

FISKETS GANG

UTGITT AV FISKERIDIREKTØREN, BERGEN

FG

8. AUGUST 1968

32

FISKETS GANG

8. AUGUST 1968 - 54. ÅRGANG

32

AV INNHOLDET I DETTE NR.:

	Side
Fiskeriinspektørenes kvartalsberetninger: 1. kvartal, Møre og Romsdal	561
Stortingstrykksaker.....	565

Ansvarlig utgiver:
FISKERIDIREKTØREN
Redaktør:
kontorsjef Håvard Angerman
FISKETS GANG's adresse:
Fiskeridirektoratet
Rådstuplass 10
Bergen
Telefon: 30 300
UTKOMMER HVER TORSDAG

Abonnement kan tegnes ved alle poststeder ved innbetaling av abonnementsbeløpet på postgiro-konto 69 181, eller på bankgirokonto 15 125/82 og 31 938/84 eller direkte i Fiskeridirektoratets kassakontor.

Abonnementprisen på Fiskets Gang er kr. 25,00 pr. år. Til Danmark, Island og Sverige kr. 25,00 pr. år. Øvrige utland kr. 31,00 pr. år. Pristariff for annonser kan fåes ved henvendelse til Fiskets Gang.

VED ETTERTRYKK FRA FISKETS GANG MÅ
BLADET OPPGIS SOM KILDE

Fiskerioversikt for uken som endte 3. august 1968.

Det gode sommerværet i Sør-Norge fortsatte også siste uke. I Nord-Norge er det imidlertid fortsatt dårlig vær med kulde, regn og tåke. I hele Nord-Norge har det vært en nedgang i fiskeutbyttet. Det rapporteres at det ikke bare skyldes været, men at det også er store avtaksvansker for de fleste fiskesorter. I Trøndelag, Møre og Romsdal og resten av Sør-Norge ble det et tilfredsstillende utbytte av siste ukes fiske. Spesielt var det en gledelig stigning i rekefisket på Rogalandskysten. Alle linefartøyene som har deltatt i fisket ved Vest-Grønland og Newfoundland har nå avsluttet 1. tur, med et meget godt utbytte. I alt har det vært 30 fartøyer på førstegangs tur og disse har levert over 9000 tonn saltfisk. Loddefisket ved Bjørnøya ser nå ut til å være slutt mens det derimot meldes om øket aktivitet for makrellfisket på Sørlandet. Også sildefisket i Nordsjøen tok seg godt opp siste uke.

Fisk m.v. utenom sild, brisling, øyepål og lodde.

Finnmark: I Finnmark ble det i uken som endte 3. august brakt i land 1 494 tonn fisk mot 1 644 tonn i foregående uke. Av fangsten var 561 tonn torsk, 805 tonn hyse, 113 tonn sei, 1 tonn brosme, 1 tonn kveite, 1 tonn flyndre, 12 tonn steinbit, lever 96 hl og 18 hl tran. Det deltok i alt 377 fartøyer, hvorav 343 motorfartøyer, 13 trålere og 21 åpne båter. Fartøyene hadde en samlet besetning på 1 116 mann. I forrige uke deltok det 422 fartøyer og 1 178 mann. Av ukens fangst brakte trålerne i land 464 tonn, 79 tonn ble tatt med garn og not, 857 tonn med line, mens 94 tonn ble tatt med håndsnøre.

Troms: Ukeutbyttet i Troms ble på 857 tonn mot 846 tonn i uken før. Det ble ilandført 32 tonn torsk, 119 tonn sei, 118 tonn brosme, 7 tonn hyse, 557 tonn blåkveite, 1 tonn uer, 21 tonn steinbit, 1 tonn lange og 1 tonn med reke. Av ukens kvantum ble 443 tonn anvendt til filet.

Vesterålen: Andenes melder om en samlet ukefangst på 40 tonn, hvorav 27 tonn sei, 4 tonn uer, 2 tonn torsk, 5 tonn blåkveite og 2 tonn diverse fisk. Fra Bø foreligger det ikke melding om siste ukes fiske.

Sør-Helgeland—Sør-Trøndelag: I uken som endte 27. juli ble det i distriktet ilandført 389 tonn fisk fordelt på følgende sorter: Torsk 96 tonn, sei 178 tonn, lyr 4 tonn, lange 15 tonn, blålange 3 tonn, brosme 79 tonn, hyse 1 tonn, kveite 8 tonn, uer 4 tonn og pigghå 1 tonn.

Levendefisk: Til Trondheim ble det tilført 10 tonn med levende småsei siste uke. Hordaland hadde 15 tonn

F. G. nr. 32, 8. august 1968

**Fisk brakt i land i Finnmark i tiden 1. januar—
3. august 1968.**

Fiskesort	Mengde	Anvendt til					
		Ising og frysing		Salting	Henging	Hermetikk	Oppmåling
		Rund	Filet				
Skrei	tonn	tonn	tonn	tonn	tonn	tonn	tonn
Loddetorsk.	35 404	1 224	24 129	1 913	8 138	—	—
Annen torsk.	5 899	593	4 608	45	653	—	—
Hyse	14 988	1 633	13 154	7	191	—	3
Sei	3 540	93	2 715	219	513	—	—
Brosme	248	—	—	—	248	—	—
Kveite	117	117	—	—	—	—	—
Blåkveite	843	843	—	—	—	—	—
Flyndre	10	10	—	—	—	—	—
Uer	299	299	—	—	—	—	—
Steinbit	524	524	—	—	—	—	—
Reke	307	307	—	—	—	—	—
Annen fisk	—	—	—	—	—	—	—
I alt	172 149	6 716	50 925	3 951	10 554	—	3
« pr. 5/8-67	82 578	9 062	34 718	4 981	33 425	324	68
« pr. 6/8-66	96 680	8 903	56 004	6 608	25 057	—	108

¹ Lever 19436 hl. ² Tran 1065 hl, rogn 250 hl hvorav saltet 70 hl og fersk 180 hl. ³ Tran 6960 hl. Rogn 97 hl, herav 86 hl saltet, 11 hl fersk. ⁴ Herav 693 tonn rotskjær.

levendefisk. Dessuten fikk fylket tilført 14 tonn fra Trøndelag.

I Rogaland ble det tilført 10 tonn levendefisk.

Møre og Romsdal: På Nordmøre ble det i uken som endte 27. juli oppfisket 532 tonn fisk, hvorav 104 tonn torsk, 355 tonn sei, 1 tonn lyr, 5 tonn lange, 24 tonn blålange, 36 tonn brosme, 1 tonn hyse, 2 tonn kveite, 1 tonn hyse, 1 tonn rødspette og 2 tonn uer.

Siste uke melder Nordmøre om 30 seifangster fra 10 til 18 tonn på båten, tilsammen ca. 500 tonn. Seien er låssatt.

I Møre og Romsdal var det et oppsving i fiske sammenliknet med foregående uke. Det skyldes et godt torskefiske mellom Færøyane og Island. Ukens samlede utbytte ble 926 tonn mot 538 tonn i forrige uke. Av torsk ble det landet 393 tonn, av sei 28 tonn, lange 355 tonn, blålange 2 tonn, brosme 117 tonn, hyse 11 tonn, kveite 11 tonn, pigghå 1 tonn, skate 5 tonn og diverse fisk 2 tonn.

Fjerne farvann: Fra Vest-Grønland og Newfoundland kom det siste uke inn 4 linebåter med tilsammen 1 120 tonn saltfisk og 5 tonn kveite. Dermed har samtlige linebåter avsluttet sin første tur. I alt er det 30 linefartøyer som har leveret fangst fra

**Fisk brakt i land i Troms i tiden 1. januar—
3. august 1968.**

Fiskesort	Mengde	Anvendt til					
		Ising og frysing		Salting	Henging	Hermetikk	Dyrefor
		Rund	Filet				
Skrei	tonn	tonn	tonn	tonn	tonn	tonn	tonn
Annen torsk.	14 594	449	4 014	7 800	2 331	—	—
Sei	8 184	74	5 111	2 284	715	—	—
Lange	1 853	16	899	352	586	—	—
Brosme	227	—	2	225	—	—	—
Hyse	1 639	—	—	11	1 628	—	—
Kveite	1 864	130	1 552	—	182	—	—
Blåkveite	61	61	—	—	—	—	—
Flyndre	11 071	5 090	5 981	—	—	—	—
Uer	—	—	—	—	—	—	—
Steinbit	337	99	237	1	—	—	—
Annen	248	12	236	—	—	—	—
Reke	—	—	—	—	—	—	—
I alt	1 376	1 275	—	—	—	101	—
« pr. 5/7-67	41 454	7 206	18 032	10 673	5 442	101	—
« pr. 6/7-66	30 084	5 551	11 822	5 353	7 131	216	11
« pr. 6/7-66	34 805	6 224	14 823	6 623	6 820	315	—

¹ Tran 3 579 hl, lever 1 730 hl, rogn 3 616 hl, hvorav saltet 1 297 hl, fersk 2319 hl.

Vest-Grønland og Newfoundland. Det samlede kvantum for 1. tur ligger over fjorårets utbytte til samme tid. I alt er det hittil ilandført 9 035 tonn saltfisk, 87 tonn filet, 29 tonn frossenfisk og 138,5 tonn kveite fra Vest-Grønland og Newfoundland.

Sogn og Fjordane: Pigghåfisket er ennå ikke kommet i gang i Sogn og Fjordane. Ukens utbytte ble bare på 65 tonn mot 124 tonn i uken før. Av fangsten var 8,8 tonn torsk, 13,8 tonn sei, 2,3 tonn lyr, 7,5 tonn lange, 2,7 tonn brosme, 2,9 tonn kveite, 1,3 tonn flyndre, 3,1 tonn ål, 0,6 tonn havål, 15,1 tonn skate og 5,5 tonn med diverse fisk.

Hordaland: Ukefangsten i Hordaland ble på 35 tonn dødfisk, 15 tonn levende fisk og 18 tonn med reke.

Rogaland: Til Rogaland ble det brakt i land 125 tonn dødfisk, 10 tonn levende fisk, 4 tonn ål og 57 tonn med reke.

Skagerakkysten: Ukekvantumet var på 60 tonn fisk, 17 tonn sild (hvorav 10 tonn til salting), 15 tonn ål og 10 tonn reke.

Oslofjorden: Fjordfisk melder om et ukekvantum på 16 tonn fisk, 17 tonn sild, 18 tonn ål og 4 tonn med reke.

**Fisk brakt i land i Vesterålen— Nord-Helgeland i tiden
1. januar —13. juli 1968.¹**

	Mengde	Anvendt til					
		Fersk	Fryst	Salt- ing	Heng- ing	Her- me- tikk	Opp- mal- ing
Uken til	tonn	tonn	tonn	tonn	tonn	tonn	tonn
13/7 1968	930	76	662	59	128	—	5
I alt pr. 6/7 1968	75 920	4 226	19 957	21 330	30 110	—	297
I alt pr. 13/7 1968	276 850	4 302	20 619	21 389	30 238	—	302
I alt pr. 15/7 1967	70 575	4 834	16 555	13 431	35 239	11	505

¹ Ifølge oppgaver fra Råfisklaget, Svolvær.

² Dessuten av sjøltilvirket fisk: pr. 6/8 103 tonn tørrfisk, 291 tonn saltfisk. Pr. 13/7 110 tonn tørrfisk, 291 tonn saltfisk.

Makrellfisket: Det meldes om et godt makrellfiske på Sørlandet. I alt ble det oppfisket 690 tonn makrell til konsum. Fra Trondheim meldes det dessuten om 2 676 hl snurpemakrell fra Nordsjøen, som ble anvendt til mel og olje.

Skalldyr: I Sør-Norge, spesielt på Rogalandskysten meldes det om en sesongmessig stigning i rekefisket. Siste uke hadde Fjordfisk 4 tonn kokt reke, Skagerakfisk 7 tonn kokte og 3 tonn rå reke, Rogaland 50 tonn saltkokte og 7 tonn produksjonsreke, Hordaland 13 tonn saltkokte og 5 tonn med produksjonsreke, og Troms hadde 1 tonn med reke.

Makrellstørjefisket: Torsdag den 1. august kom størjefisket i gang vest av Turøy.

Første ukens fiske ga et utbytte på 16 størjer.

Sild, brisling, øyepål og lodde.

Feit- og småsildfisket:

I Nord-Norge ble det siste uke ilandført ca. 163 000 hl sild fordelt på følgende områder: Varangerområdet 153 750 hl, Troms 6 455 hl og Nordland 3 439 hl.

Rørvikdistriktet hadde 1 230 hl, hvorav 173 hl gikk til hermetikk, 625 hl ble saltet og 432 hl gikk til mel og olje.

Buholmsråsa—Stad: Her ble ukefangsten 758 hl feitsild, hvorav 236 hl til salting, 138 hl til mel og

**Fisk brakt i land i området Sør-Helgeland — Sør-Trøndelag
i tiden 1. januar —27. juli 1968.¹**

Fiskesort	Mengde	Anvendt til					Fiskemel og dyrefor
		Ising og fry- sing	Sal- ting	Hen- ging	Her- me- tikk		
	tonn	tonn	tonn	tonn	tonn	tonn	tonn
Skrei	—	—	—	—	—	—	—
Annen torsk ...	4 696	2 467	715	1 342	167	5	5
Sei	1 973	622	140	1 106	101	4	4
Lyr	85	76	5	4	—	—	—
Lange	321	1	242	78	—	—	—
Blålange	61	3	32	26	—	—	—
Brosme.....	1 658	3	97	1 557	1	—	—
Hyse.....	252	236	—	12	4	—	—
Kveite.....	167	167	—	—	—	—	—
Rødspette	15	15	—	—	—	—	—
Mareflyndre ...	2	2	—	—	—	—	—
Uer	73	69	3	—	—	1	1
Steinbit	8	8	—	—	—	—	—
Skate og rokke.	2	2	—	—	—	—	—
Håbrann	—	—	—	—	—	—	—
Pigghå	26	26	—	—	—	—	—
Makrellstørje ..	—	—	—	—	—	—	—
Annen fisk	8	8	—	—	—	—	—
I alt	² 9 347	3 705	1 234	4 125	273	10	10
« 29/7 1967	9 904	4 489	974	4 315	122	4	4
« 30/7 1966	12 042	5 866	1 567	4 432	142	35	35

¹ I følge oppgaver fra Norges Råfisklag, Trondheim.

² Lever 3768 hl. Rogn 1379 hl.

olje, 119 hl til agn og til fersk bruk innenlands 265 hl. Av småsild ble det tatt 654 hl, 641 hl gikk til hermetikk og 13 tonn ble forbrukt innenlands.

Sør for Stad ble det oppfisket 348 hl feitsild, 45 hl gikk til agn og 303 hl til salting. Småsildkvantumet ble på 1 030 hl, 758 hl til hermetikk og 272 hl til innenlands forbruk.

Fjordsild: Fjordfisk hadde 17 tonn fjordsild, som ble anvendt fersk, og Skagerakfisk også 17 tonn, hvorav 10 tonn ble saltet.

Nordsjøfisket: Nord for Stad ble det ilandbrakt 43 376 hl nordsjøfisk, hvorav 2 618 hl gikk til filet. Resten gikk til mel og olje. Sør for Stad meldes om ukeutbytte på 282 910 hl nordsjøfisk. 2 100 hl ble eksportert fersk, mens resten gikk til oppmaling.

Sildefisket ved Bjørnøya: Siste uke ble det på Bjørnøfeltet bare tatt 8 200 hl sild.

Brislingfisket: Nord for Stad ble det fisket 1 790 hl brisling, som gikk til hermetikkindustrien. Sør for

Fisk brakt i land i Møre og Romsdal i tiden 1. januar – 27. juli 1968.¹

Fiskesort	Mengde	Anvendt til					Fiske- mel og dyre- for
		Ising og fry- sing	Sal- ting	Hen- ging	Her- me- tikk		
	tonn	tonn	tonn	tonn	tonn	tonn	tonn
Skrei	³ 2 254	1 113	337	1	803	—	—
Annen torsk....	20 690	3 333	16 998	47	312	—	—
Sei	12 052	5 231	5 895	641	156	129	—
Lyr	91	81	—	—	10	—	—
Lange	9 735	1 854	7 701	180	—	—	—
Blålange	649	—	649	—	—	—	—
Brosme	4 262	155	3 408	699	—	—	—
Hyse	739	689	—	—	50	—	—
Kveite	325	325	—	—	—	—	—
Rødspette	13	13	—	—	—	—	—
Mareflyndre ...	—	—	—	—	—	—	—
Ål	2	2	—	—	—	—	—
Uer	81	81	—	—	—	—	—
Steinbit	3	3	—	—	—	—	—
Skate og rokke .	118	118	—	—	—	—	—
Håbrann	—	—	—	—	—	—	—
Pigghå	775	775	—	—	—	—	—
Makrellstørje...	—	—	—	—	—	—	—
Annen fisk	162	162	—	—	—	—	—
Hummer	8	8	—	—	—	—	—
Krabbe	5	5	—	—	—	—	—
I alt	² 51 964	13 948	34 988	1 568	1 331	129	—
Herav:							
Nordmøre	12 475	5 774	⁴ 5 203	1 363	6	129	—
Sunnmøre og Romsdal	39 489	8 174	⁵ 29 785	205	1 325	—	—
I alt 29/7 1967	49 841	15 403	29 658	3 500	1 094	186	—
« 30/7 1966	47 453	16 818	27 691	1 527	1 176	241	—

¹ Etter oppgaver fra Norges Råfisklag, Sunnmøre og Romsdal Fiskesalslag. Omfatter også fisk fra fjerne farvann. Saltfisk er omregnet til sløyd hodekappet vekt ved å øke saltfiskvekten med 72%. ² Lever 507 hl. ³ Rogn 1444 hl. Herav 464 hl saltet 980 fersk. Tran 839 hl. ⁴ Herav 750 tonn saltfisk og 1290 tonn råfisk. ⁵ Herav 10 083 tonn saltfisk, og 17 342 tonn råfisk.

Stad ble utbyttet 8 378 skjeeper, hvorav 8 342 skjeeper gikk til hermetikk og 36 skjeeper ble anvendt som dyrefór.

Loddefisket ved Bjørnøya: Også loddefisket ved Bjørnøya ga minimalt utbytte siste uke. I alt ble det oppfisket 8 400 hl lodde.


Øyepål: Trondheimskontoret melder at det nord for Stad ble tatt 4 675 hl øyepål, som gikk til mel og olje. Sør for Stad ble ukekvantumet av øyepål og annen ilandbrakt vrakfisk 34 458 hl.

Fisk brakt i land i Sogn og Fjordane i tiden 1. januar – 27. juli 1968.¹

Fiskesort	I alt	Av dette til				
		Ising og frysing	salting	heng- ing	her- metikk	opp- maling
	tonn	tonn	tonn	tonn	tonn	tonn
Torsk	1 585	1 240	345	—	—	—
Sei	1 642	809	705	128	—	—
Lyr	112	112	—	—	—	—
Lange	1 829	—	1 829	—	—	—
Brosme	710	—	584	126	—	—
Hyse	67	67	—	—	—	—
Uer	5	5	—	—	—	—
Kveite	39	39	—	—	—	—
Rødspette ..	22	22	—	—	—	—
Skate	113	113	—	—	—	—
Pigghå	7 508	7 508	—	—	—	—
Makrellstørje	9	9	—	—	—	—
Ål	—	—	—	—	—	—
Havål	5	5	—	—	—	—
Hummer ...	19	19	—	—	—	—
Krabbe	—	—	—	—	—	—
Annen fisk ..	157	157	—	—	—	—
I alt	² 13 822	10 105	3 463	254	—	—
« pr. 29/7-67	13 900	10 055	3 569	276	—	—
« pr. 30/7-66	11 934	9 006	2 925	—	—	3

¹ Etter oppgave fra Sogn og Fjordane Fiskesalslag.

² Lever 497 hl, 393 hl rogn.



Beretning for 1. kvartal 1968.

Fra fiskeriinspektøren i Møre og Romsdal, *Reidar Dybos*.

Det var særdeles vanskelige værforhold på de fleste fiskefeltene både ved norskekysten og i fjerne farvann.

Sildefisket i Nordsjøen ble i stor utstrekning værhindret, og vintersildfisket ble totalt værhindret med bare noen få delvise sjøværstager i hele sesongen. Storsilda som var på innsig først i februar, stanset opp 70—100 n. m. fra land, og bare en mindre del av silda fortsatte nærmere land. Det er ikke klarlagt hva som var årsaken til denne særegne atferd av storsilda på gyttefeltene i år, men muligens kan temperaturforholdene ha vært årsaken.

Det var stor innsats av snurpeflåten med omkring 450 godt utstyrte snurpenotbruk og en betydelig flåte av hjelpefartøyer som lå klar i havnene på Vestlandet. Men bare få hadde noen fangst, og det samlede kvantum vintersild ble bare 222 530 hl storsild.

Fisket etter sild og industrifisk samt brisling og makrell i uken 27/7—3/8 og pr. 3/8 1968.

	I uken	I alt	Brukt til							
			Fersk, ising		Frysing		Salting	Hermetikk	Dyre- og fiskefôr	Mel og olje
			Ekspoit	Innenl.	Konsum	Agn				
<i>Feitsildfiskernes Salgslag, Harstadkontoret (Grense Jakobselv — Buholmsråsa)</i>	Hl	Hl	Hl	Hl	Hl	Hl	Hl	Hl	Hl	Hl
Feitsild	269 921	3 179 556	102	918	—	14 972	669	282	—	3 162 613
Småsild	—	24 182	—	—	—	193	—	4 330	—	19 659
Lodde	41 361	5 367 619	251	—	—	—	—	—	87	5 367 281
Øyepål	—	—	—	—	—	—	—	—	—	—
Tobis	—	—	—	—	—	—	—	—	—	—
I alt	311 282	8 571 357	353	918	—	15 165	669	4 612	87	8 549 553
<i>Feitsildfiskernes Salgslag, Trondheimskontoret. (Buholmsråsa—Stad)</i>										
Nordsjøisild	43 376	370 750	—	—	2 918	—	—	—	—	367 832
Feitsild	758	78 828	74	3 295	13 354	25 790	756	649	11	34 899
Småsild	654	51 851	590	965	—	889	102	29 299	267	19 739
Øyepål	4 675	33 192	—	—	—	—	—	—	1 304	31 888
Tobis	—	—	—	—	—	—	—	—	—	—
I alt	49 463	534 621	664	4 260	16 272	26 679	858	29 948	1 582	454 358
<i>Noregs Sildesalg (Sør for Stad)</i>										
Nordsjøisild	282 910	1 705 874	46 202	345	22 817	2 268	4 367	17 040	—	1 612 835
Feitsild	348	4 657	56	2 009	—	555	1 846	50	16	125
Småsild	1 030	10 700	1 326	2 675	—	215	—	5 963	—	521
Øyepål	34 458	323 712	—	—	—	—	—	—	14 935	308 777
Tobis	—	4 703	—	—	—	—	—	—	—	4 703
I alt	318 746	2 049 646	47 584	5 029	22 817	3 038	6 213	23 053	14 951	1 926 961
<i>I alt:</i>										
Nordsjøisild	326 286	2 076 624	46 202	345	25 735	2 268	4 367	17 040	—	1 980 667
Feitsild	271 027	3 263 041	232	6 222	13 354	41 317	3 271	981	27	3 197 637
Småsild	1 684	86 733	1 916	3 640	—	1 297	102	39 592	267	39 919
Vintersild	—	275 450	46 846	77 150	54 787	7 747	437 366	21 879	—	29 675
Islandssild	7 903	125 164	—	—	—	—	—	—	—	125 164
Fjordsild	366	4 559	—	2 899	1 466	—	108	—	—	86
Sild i alt ¹	607 266	5 831 571	95 196	90 256	95 342	52 629	45 214	79 492	294	5 373 148
» » pr. 5/8—67	—	9 750 551	195 939	30 719	358 170	40 672	220 328	117 479	665	8 786 579
Lodde	41 361	5 367 619	251	—	—	—	—	—	87	5 367 281
Øyepål	39 133	356 904	—	—	—	—	—	—	16 239	340 665
Tobis	—	4 703	—	—	—	—	—	—	—	4 703
I alt	80 494	5 729 226	251	—	—	—	—	—	16 326	5 712 649
» pr. 5/8—67	—	4 295 309	—	195	—	—	—	—	46 801	4 248 313
Brisling, skjepper ..	10 168	288 414	1 840	—	—	105	23 000	283 303	36	130
» pr. 5/8—67	—	432 418	1 264	—	—	—	—	420 215	1 384	9 555
Makrell, tonn ³	586	251 694	991	2 358	5 505	1 501	1 259	361	433	239 286
» pr. 29/7—67	—	382 702	901	2 329	5 045	1 647	1 845	510	336	370 089

¹ Da summen også tar med vintersild, islandssild og fjordsild er den ikke i samsvar med summen av mengdene under de oppførte omsetningslag. ² Til ansjos. ³ Pr. 27/7. ⁴ Herav 12 402 hl røket.

Storsildsesongen ble avsluttet 16. mars. Tilsvarende kvantum vintersild samme tid i 1967 var nærmere 4 mill. hl.

Vårsildfisket ga helt ubetydelige fangster, og vårsildkvantumet ble bare 51 120 hl.

Vintersildfisket ble en stor skuffelse for fiskerne og rederne, likeå for de bedrifter som hadde satset stort på best mulig utnyttelse av vintersilda. For det store antall arbeidsfolk som var tilsagt til lossing og behandling av silda i den påventete sildsesong,

men som ble gående uten beskjeftigelse hele sesongen, var det betydelige omkostninger og tapt for-tjeneste.

Da det ble meldt om loddefangster i Varangerfjorden 20. februar, var det mange notbruk som ga opp forventningene til vintersildfisket og gikk til Finnmark på loddefiske.

Loddefisket i Finnmark har, til tross for delvis dårlige værforhold også der, gitt gode fangstresultater, og de som deltok i dette fiske gjorde gode

Makrellfisket.¹

Anvendelse	1968		1967
	i tiden 20/7-27/7	i alt pr. 27/7	i alt pr. 29/7
	tonn	tonn	tonn
Fersk innenlands	96	2 323	2 329
Fersk eksport.....	30	991	901
Frysing, rund	136	1 677	3 078
Frysing, filetert.....	6	313	598
Frysing, sløyd	36	3 445	1 369
Salting	—	1 259	1 845
Hermetikk	3	361	510
Agn	37	1 469	1 647
Dyre- og fiskefór	—	433	336
Røking	—	—	—
Mel og olje	—	² 239 044	334 584
Diverse	1	1	9
I alt	345	251 316	347 206

¹ Etter oppgaver fra Norges Makrellag S/L.

² Levert til sildemelindustrien.

fangster. Selv om prisen var dårlig, antas de fleste å ha brukbare inntekter på dette fiske. Det er mottatt betydelige kvanta lodde på industribedriftene i Trøndelag og Møre, og dette råstoff har i noen grad holdt produksjonen i gang og på den måten i en viss utstrekning kompensert det fullstendig feilslåtte vintersildfisket.

Det var bare noen av de mindre snurpenotbrukene, noen trålere og landnotbruk som fisket etter småsild til hermetikk

Det ble gitt dispensasjon for fiske etter mussa i februar for levering til hermetikk, men de ga ikke noe resultat av betydning.

Seifisket. Av småtrålere er det fra eggakanten ilandført regelmessige fangster av småsei som er anvendt til henging og salting. Det ble i siste uken av januar tatt noen gode garnfangster av storsei på Aktivnesset og senere på de vanlige seigarnfeltene utenfor Møre og på Haltenbanken.

Det var en tid vansker med leveranse av sei i Møre, men dette har ordnet seg etter hvert, og en del Møre-fiskere har også i år, som tidligere, levert seifangster i Trøndelag.

Det var en tid kollisjoner med utenlandske trålere på Haltenbanken, og noen norske fiskere hadde betydelige redskapstap. Det har i den forbindelse vært forespørsel fra enkelte fiskere om bruksvakthold på disse fiskefeltene den mørkeste vintertid.

Fra lensmannen i Frøya er oversendt krav om erstatning for tapte seigarn forvoldt av tråler, men trålerens navn og nasjonalitet var ukjent. Ingen av fiskarlagene i distriktet har de siste år reist krav om bruksvakthold på seigarnfeltene.

Skreifisket ble i det vesentligste værhindret utenfor kysten av Møre og Trøndelag, mens det på gytefeltene på indre strøk var til dels gode forekomster av gytetorsk, og det var bra fiske på enkelte steder i fjordene.

Det var til dels vanskelige omsetningsforhold for fersk torsk på enkelte steder, og den prisen som ble betalt til fisker var mindre enn tidligere år. Enkelte steder i Trøndelag innstilte kjøperne mottaket av fisk, og fiskerne ble i noen utstrekning nødt til å kjøre rundt på bygdene for å selge fisken direkte til forbrukere. Dette forhold hindret en del utøvelsen av fisket på enkelte steder.

I Vikna-området var det vesentlig bare Rørvik Fryseri som tok imot fisk for salting og henging. Den vesentligste del av fisken ble tatt på garn, og bare en ubetydelig del av kvantumet kunne derfor anvendes til filetproduksjon.

Disse vintertorskefiskerier drives i det vesentligste av fiskere fra de nærmeste distrikter som heimefiske, men enkelte båter fra andre distrikter.

På Møre er de fleste gamle fiskevær, der det tidligere var stor deltakelse av tilreisende fiskere på de ytterste øyene, nå bare bosted for et fåtall fastboende fiskere.

I Sør-Trøndelag har det på Kya og Halten siste år deltatt en del tilreisende fiskere fra de nærmeste distrikter i vintertorskefisket. Det samme er også tilfelle på Nordøyen og Skjærvær i Nord-Trøndelag. På Nordøyen deltar også noen båter fra Møre.

I Lofotfisket deltok det i år 22 båter med 89 mann fra Møre. De fleste fisket med garn. Fra Sør-Trøndelag deltok 52 båter med 119 mann. Bare fra Frøya kommune deltok 46 båter med 104 mann i dette fiske. De fleste fisket med juksa. Fra Nord-Trøndelag deltok 19 båter med 58 mann. 12 av båtene fisket med juksa, resten med garn.

Fangstresultatet for dette fiske ble i år betegnet som meget tilfredsstillende, og best ble det fisket på garn. Også dette fiske ble til å begynne med i noen utstrekning hindret av vanskelige omsetningsforhold med delvis kjøpestopp i Øst-Lofoten.

Bankfisket — fisket på fjerne farvann.

Fisket på kystbankene ble i stor utstrekning hindret av dårlige værforhold med mange avbrudd av fangstturene, men med gode fangster for de som trosset været og fortsatte fisket.

En av Fiskeridirektoratet engasjert forsøksbåt kom til Ålesund etter vellykket saltfisketur til områdene vest for Irland, der det var drevet linefiske etter bankfisk med meget godt resultat. Værforholdene

der var betydelig bedre enn på bankene utenfor norskekysten, og forekomstene av bankfisk syntes også noe bedre. Fiske i disse farvann vil gi bedre mulighet for norsk bankfiske på vinterstid, når vær- og temperaturforhold i farvann lenger nord ofte kan skape store problemer.

På fiskefeltene ved Vest-Grønland og Newfoundland deltok 28 norske linebåter og 4 trålere. Dessuten var det ved Newfoundland 5 linebåter som deltok i håbrannfisket.

Det var brukbare værforhold i disse områdene og til dels gode fiskeforekomster. Men både linefiskerne og trålerne var i noen utstrekning hindret av isforholdene.

De båtene som kom inn til Norge fra disse fiskefeltene hadde gode fangster med saltfisk, frosset fisk og fiskefilet.

Det var vanskelige omsetningsforhold for saltfisk selvsagt til betydelige prisreduksjoner.

Fabrikktråleren «Gadus» kom inn fra Vest-Grønland med 1 100 tonn fiskefilet etter 4 måneders tur, men denne lasten ble levert i Hull. Også de andre fabrikktrålerne hadde gode fangster i dette kvartal.

Ishavsfangsten. Det var 19 fangstfartøyer som gikk på selfangst til Vesterisen og 6 fartøyer til Newfoundland fra Møre.

Selfangsten begynte noe senere i år enn tidligere år, og det endret i noen utstrekning fangstkvaliteten, men fangstkvantumet ble likevel tilfredsstillende. Den første skuta var på heimtur fra Newfoundland med full last allerede medio april.

Rusefisket, snørefisket m. v. etter torsk for omsetning som levendefisk var etter forholdene bra i januar. Deltakelsen var muligens noe bedre enn tidligere i Trøndelag.

Omsetningsforholdene for levendefisk var vanskelig, og fiskemottaket måtte derfor begrenses til bare rusefisk og snørefisk, mens snurrevadfiskerne måtte finne annen anvendelse for sine fangster. Det ble da også helt stopp i fiskemottaket av levendefisk i 2—3 uker i mars.

Omsetningen av levendetorsk har i årene etter krigen utviklet et meget betydningsfullt torskefiske med ruser, snøre og snurrevad på mange steder der det ikke er mulig å selge annen fersk fisk. Den svikt i omsetningen av levendetorsk som utviklet seg i vinter fikk derfor meget følbare virkninger for fiskerne på slike steder.

Rekefisket kom ikke ordentlig i gang i januar, og i februar ble det fiskestopp for reke etter devalueringen av engelsk valuta, da prisen for reke ikke var drivverdig. Først etter at det var stillet til rådighet pristilbud fra staten, kom rekefisket i gang i mars.

Rekefisket for Møre og Trøndelag synes ikke å være noe bedre enn tidligere år. Det er ikke funnet nye rekefelter av betydning på denne delen av kysten, og de gamle rekefeltene synes å være utilstrekkelige til regningssvarende drift i lengden.

Det er foretatt forsøk etter sjøkreps, men værforholdene vanskeliggjorde forsøkene, som derfor ikke ga vesentlig positive resultater. Forsøk med en særskilt sjøkrepstrål syntes å gi litt bedre resultat enn tilsvarende fiske etter sjøkreps med reketrål. Det melder seg i den forbindelse spørsmål om anvendelse av trål etter sjøkreps er lovlig innenfor 4-milsgrensen, — hvis sjøkreps ikke kan betraktes som reker i lovens forstand.

En fisker fra Hitra ble i februar fremstilt for Fosen herredsrett tiltalt for ulovlig fiske med reketrål etter fisk på Frohavet. Tiltalte ble frifunnet på grunn av unnskyldelige rettsvillfarelse.

Rettens formann mente at tiltalte ikke hadde vært i rettsvillfarelse, og at det fiske som tiltalte og flere andre driver med reketrål på Frohavet strider klart mot bestemmelsen i Kronprinsregentens resolusjon av 22. desember 1955 § 14.

Også domsmennene, som frifant tiltalte, var enig i at det faktum som var beskrevet i tiltalebeslutningen er bevist, og at tiltalte hadde forholdt seg slik som beskrevet der, men de fant at tiltalte hadde vært i god tro blant annet med henvisning til § 11 i forannevnte resolusjon. Saken er av påtalemyndighetene anket til Høyesterett.

De impliserte fiskere synes å ha misforstått friinnelsen av tiltalte som rettens erkjennelse av at fiske med reketrål etter fisk på Frohavet er lovlig, uten å iakttå begrunnelsen om rettsvillfarelse.

Merkeregisteret for fiskefarkoster. Det kom inn 1 163 innberetninger til merkeregisteret dette kvartal. (Det tilsvarer tilnærmedesvis det antall som kom inn hele året 1966.)

Av innberetningene omfattet 33 nybygde farkoster og 94 andre nyregistreringer. De fleste andre innberetninger gjaldt utmeldinger av farkoster som etter fiskerinemndenes anvisning utgår av merkeregisteret da de enten er kondemnert eller ikke brukes til ervervsmessig fiske.

Det viser seg at den utrenskning som ble satt i gang etter anmodning fra Norges Fiskarlag har redusert antallet av registrerte fiskebåter med flere hundre i dette distrikt. Det er imidlertid enkelte fiskerinemnder som enda ikke har imøtekommet Fisekridirektoratets anmodning om å bistå med slik korrigerende av merkeregisteret.

Flytting fra utvær. Det kom inn 3 søknader om statsstøtte til flytting fra utvær, derav 2 fra Smøla,

for flytting fra Brattvær til Råket og til Frosta, og 1 fra Frelsøy til Ramstad i Vikna. Det ble foretatt befarings på Brattvær og Råket i Smøla og på Ramstad i Vikna, samt Hofles og Statsøy i Nærøy i forbindelse med tidligere innkommet søknad om slik stønad.

Naturskadefondet. Det forelå til uttalelse en søknad om erstatning for stormskade på fiskebåt på Tautra i Nord-Trøndelag. De foreliggende opplysninger var utilstrekkelige, og det var ikke mulig å vurdere skadens omfang.

Trålkonsesjoner. Det kom inn 3 søknader om trålkonsesjon, derav 1 for farkost over og 2 under 300 tonn.

Søknad om lån i Statens Fiskarbank. Til uttalelse har foreligget søknad om stønadslån til 3 fiskebåter i størrelsen 84, 87 og 140 fot, og 1 søknad om lån til fiskeindustribygg. Disse søknader ble sendt vedkommende distriktsfiskarlag til uttalelse og deretter oversendt Statens Fiskarbank.

Andre saker.

Fiskeriinspektørens kontor ble ved kvartalets begynnelse flyttet til Søndre gate 12, etter overenskomst med Direktoratet for jakt, viltstell og ferskvannsfiske.

Det er — som tidligere — etablert fiskerioppsyn under vintertorskafisket for Frøyaværene og Viknaværene og tilsynsmannsordning for Valsfjord i Bjugn og området Osen, Roan og Åfjord.

Fiskeriinspektøren innledet til ordskifte om «Planlegging av fiskeriene» på fiskerikonferanse arrangert av Sør-Trøndelag Fiskarlag i januar, og han deltok i fiskerikonferanse på Levanger i februar arrangert av Nord-Trøndelag Fiskarlag, der det ble redegjort for behandling av spørsmålet om forurensning av sjøen ved Nordenfjelske Treforedlingsindustri på Fiborgtangen.

Det ble også redegjort for behandlingen vedkommende fylling av gråfjell og slam fra Fosdal Bergverks anlegg ved Beitstadsundet. Det ble fra flere fiskere beklaget at den foretatte utfylling av Beitstadsundet har endret strømforholdet, og anvendelsen av nøter etter sild er derfor på enkelte steder blitt vanskeligere enn tidligere.

Det ble også fremholdt nødvendigheten av å undersøke om grunnforholdene under den oppsatte molo er tilstrekkelig stabil til å tåle den belastning som en videre oppfylling av området vil medføre. Det ble også fremholdt at moloen må forlenges, slik at slammassene ved videre oppfylling ikke føres ut i sundet.

De interesserte bedrifter er blitt orientert om de uttalelser som fremkom på konferansen.

Fra Frosta formannskap er mottatt til uttalelse søknad fra Tautra trafikknemnd med planer om forlengelse av riksvei 753 til Tautra ved utfylling av Tautrasvaet, som vil gi Tautra landverts forbindelse med riksveinettet. Et alternativ med fullstendig stenging av motorbåttrafikken øst for Tautra må ansees for å være betenkelig, og det ble tilrådd et gjennomfartsløp for små motorbåter.

Fiskersamvirket.

De fiskersamvireklag som har sendt inn regnskapsoppgave for 1967, har etter forholdene hatt bra driftsresultat, såfremt de oppførte varebeholdninger kan selges til den pris som er beregnet. Det har i dette kvartal vært betydelig vanskeligere å drive lønnsomt med de priser som nå betales for fisken og ferdige produkter, men enkelte fiskersamvireklag som har omsatt fisken vesentlig som ferskfisk synes å ha klart en slags balanse i driften.

Det arbeides videre med utbygging av Mausund Fiskarsamvirkes anlegg i Mausundvær. Lagets forretningsfører har sagt opp stillingen som er kunnegjort ledig.

Veidholmen Fiskersamvireklag, som holdt årsmøte i mars, har også utbyggingsplaner — blant annet med klippfisktørkeri. Fiskeridirektoratet planlegger utbyggingen.

Det er konstituert fiskersamvireklag på Ramsøy i Osen. Laget forhandler med Norges Bank om overtakelse av et tilvirkningsanlegg på Ramsøy. Det er hensikten fortrinnsvis å produsere tørrfisk av sei, såfremt det blir mulighet for regningssvarende omsetning av tørrfisk sei.

FG STORTINGSTRYKKSAKER

Mottatt i juli.

St.meld. nr. 87 (1967—68).

Om pris- og inntektspolitikken.

Innst. S. nr. 233 (1967—68).

Innstilling fra sjøfarts- og fiskerikomiteen om velferdsarbeidet blant fiskere og om tilleggsbevilgning til sosiale tiltak for fiskere.

(St.prp. nr. 117).

Innst. S. nr. 248 (1967—68).

Tilråding frå kommunalkomiteen om: 1. Verksemda til

Distriktenes utbyggingsfond i 1966, 2. Verksemda til Distriktenes utbyggingsfond i 1967 og om visse administrative spørsmål.

Innst. S. nr. 275 (1967—68).

Tilråding frå sjøfarts- og fiskerinemnda om ekstraordinær låneordning for fartyeigarar som er komne i vanskar på grunn av det mislukka vintersildfisket 1968.

St.prp. nr. 139.

Innst. S. nr. 284 (1967—68).

Innstilling fra Sjøfarts- og fiskerikomiteen om avtale mellom Fiskeridepartementet og Norges Fiskarlag om støttetiltak for fiskerinæringen og om tilleggsbevilgning under kap 1076. (St.prp. nr. 145).

Innst. S. nr. 287 (1967—68).

Innstilling fra valgkomiteen om valg av medlemmer med varamenn til styrer og Råd for Statens Fiskarbank.

Forhandlinger i Stortinget nr. 504.

Sak nr. 4.

Innstilling fra sjøfarts- og fiskerikomiteen om velferdsarbeidet blant fiskere og om tilleggsbevilgning til sosiale tiltak for fiskere (innst. S. nr. 233, jfr. St.prp. nr. 117).

Forhandlinger i Stortinget nr. 541.

Spørsmål 7, fra rep. Valter Gabrielsen, om vår tørrfiskproduksjon bør gå inn i vår mer langsiktige matvarehjelp til utviklingsland.

Forhandlinger i Stortinget nr. 591.

Sak nr. 17.

Tilråding frå Sjøfarts- og fiskerinemnda om ekstraordinær låneordning for fartyeigarar som er komne i vanskar på grunn av det mislukka vintersildfisket 1968 (innst. S. nr. 275, jfr. St.prp. nr. 139).

Forhandlinger i Stortinget nr. 592, 593, 594 og 595.

Innstilling fra sjøfarts- og fiskerikomiteen om avtale mellom Fiskeridepartementet og Norges Fiskarlag om støttetiltak for fiskerinæringen og om tilleggsbevilgning under kap. 1076 (innst. S. nr. 284, jfr. St.prp. nr. 145).

Forhandlinger i Odelstinget nr. 50, 53, 54, 55, 56 og 57.

Møte 4. juni. (Sak 4).

Dagsorden punkt 4.

Tilråding frå sjøfarts- og fiskerinemnda om lov om brigde i mellombels lov av 29. juni 1956 om eigeomsretten til fiske- og fangstfarkoster (innst. O. XIII, jfr. Ot.prp. nr. 39).

Forhandlinger i Lagtinget nr. 11. 1968. 10. juni.

Lov om brigde i mellombels lov om eigeomsretten til fiske- og fangstfarkostar.

Fiskerinytt fra utlandet

Sveits' innførsel av fersk og frossen saltvannsfisk i mai 1968.

Nedenunder gis en oppgave over Sveits' innførsel av fersk og frossen saltvannsfisk i mai 1968 og i tiden januar/mai 1968:

	Mai		Januar/mai	
	tonn	sv.frs.	tonn	sv.frs.
Norge	52,0	130 704	416,8	1 009 350
Danmark	321,3	977 514	2 011,9	6 295 318
Vest-Tyskland	30,1	89 432	207,5	626 040
Frankrike	9,4	39 853	66,2	315 200
Italia	24,0	65 385	123,8	331 339
Nederland	59,0	227 097	281,3	1 490 612
Storbritannia	0,04	1 590	4,9	27 156
Portugal	9,0	17 700	23,4	53 790
Tunisia	0,4	4 840	1,5	21 370
Marokko	0,9	5 103	2,1	10 949
Senegal	3,6	14 163	11,0	52 243
Etiopia	0,01	1 775	0,02	4 102
Kenya	0,01	5 722	0,06	21 837
Ceylon	0,01	3 802	0,02	18 391
Singapore	0,01	1 565	0,02	2 999
Canada	2,3	10 091	15,5	80 806
USA	4,5	38 100	5,2	41 956
Island	—	—	5,2	20 203
Spania	—	—	1,0	5 621
Australia	—	—	0,01	1 642
Belg./Lux.	—	—	1,5	9 518
Diverse land	0,3	1 799	1,6	7 725
Total 1968	516,8	1 636 235	3 169,7	10 447 167
Total 1967	537,0	1 839 579	2 823,7	10 199 156

Dessuten kom det fra Norge i mai 1968 15 320 kg annen fisk og andre skaldyr til en verdi av 27 291 sv.frs.

*Unngå ergrelser — Reduser kostnadene
Bruk tette, kontrollerte*

SILDETØNNER

O. G. AXESENS FABRIKKER A/S
FLEKKEFJORD

EKSPORT AV FROSSEN SILD, FISK, KVALKJØTT. KJØLELAGER—ISFABRIKK—RØKERI

STATENS FRYSERI I ÅLESUND

TELEFON 3144 — TELEGRAM: FROSTPRODUKT

Fra steinalderbåt til moderne fiskekutter.

De nigerianske fiskerne i Chadsjøen driver fremdeles sitt fiske fra papyrusbåter av den samme type som ble brukt i steinalderen. Uten noen mellomliggende utvikling er disse folkene nå i ferd med å løpe direkte inn i det 20. århundre når det gjelder skipsbyggningskunst.

Den siste årstid har den 29-årige skipsbygger Hans C. Christensen fra Esbjerg undervist i moderne båtbyggerteknikk i Malamfatori, en avsidesliggende by.

Hans C. Christensen ble sendt til Nigeria av FAO og har siden holdt 30 dagers kurs for tømrere, hvor han lærer dem å bygge en solid 20 fots båt som kan selges for ca. 1 500 kroner.

Arbeidsforholdene er primitive. På et tidspunkt da de stoppet opp for nagler og det var håpløst å skaffe nye til den avsidesliggende byen, måtte Christensen selv sette i gang å smi de naglene han skulle bruke. Til gjengjeld er trematerialene førsteklasses, idet det vokser mahognitrær like i nærheten.

Båtene blir bygget med høyt fribord. Chadsjøen er godt og vel et par hundre kilometer i diameter, og der kan bli temmelig grov sjø, kanskje også fordi den ingen steder er mer enn en halv snes dyp. Man kan vasse flere kilometer utover fra kysten. Hans C. Christensen bemerket for øvrig at på grunn av det lave vannet er der atskillige fiskere som aldri har lært å ro, men klarer seg med å stake seg frem.

Hans C. Christensen er nå kommet tilbake fra sin «lærergjerning» i Nigeria, og kort tid etter startet han mot et like avsides mål, nemlig Grønland.

(«Dansk Fiskeritidende» 28. juni 1968).

Tysk tollkontingent for sild.

Ifølge «AFZ» har Fellesmarkedskommisjonen innrømmet Forbudsrepublikken Tyskland en tollkontingent for sild og brisling på 75 000 tonn. Derav kan 41 300 tonn importeres til tollsats 0,0 og 33 700 tonn til tollsats 0,5 prosent. Normaltollen for sild og brisling andrer til 12 prosent.

Fiskekonsumet i Hellas.

«Alieia» (juniutgaven) opplyser at fiskekvantumet i Hellas i 1967 nådde 18 kilo pr. innvåner. Av dette stammet 14 kilo fra nasjonal produksjon, hvorav 10,3 kilo fersk og 3,7 kilo frossen fisk. Importen på 4 kilo pr. innvåner besto av 3,25 kilo på forskjellig måte preservert fisk og 0,75 kilo frossen fisk.

Canadas fiskerier og fiskeeksport i 1967.

I 1967 nådde Canadas fangstutbytte av fisk og skalldyr 2,37 milliarder pund, som var 5,5 prosent mindre enn i 1966. Førstehåndsverdien var \$ 149,7 mill. mot \$ 159 mill. året før, 5,8 prosent nedgang). Omsetningsverdien nådde \$ 300 mill.

Fangstutbyttet i Atlanterhavsområdet på 2,05 milliarder pund hadde verdi av \$ 96,98 mill. (\$ 96,31 mill. i 1966). I området var fangstene av brosmme, piggvar, ål, sild, laks, sverdfisk, skjell, akkar og sjøplanter større enn i 1966. Sildeutbyttet alene nådde 764 mill. pund og steg med 39 prosent.

Utbyttet av steinbit, torsk, flyndre og lomre, hyse, lysing, kveite, lyr, uer, alewives, lodde, makrell, smelte, hummer, østers og kamskjell gikk tilbake. Størst verdi hadde hummer med \$ 23,3 mill. for 35,1 mill. pund mot \$ 22 mill. for 37,3 mill. pund i 1966. Torskefisket hadde nest størst verdi, nemlig \$ 23,08 mill. for 521 mill. pund sammenliknet med \$ 25,09 mill. for 563 mill. pund.

Stillehavsfiskeriene ga 319,9 mill. pund og gikk 44,3 prosent tilbake i forhold til 1966. Laksefangsten falt med 20,2 prosent fra 162,9 til 129,9 mill. pund. Sildefangsten på 110,8 mill. pund viste tilbakegang på 63,9 prosent.

Innlandsfiskeriene med fangstutbytte på 120 mill. pund til verdi av \$ 15 mill. viste ingen forskjell av betydning i forhold til 1966.

Eksporten av kanadiske fiskeprodukter nådde verdi av \$ 235,5 mill. i 1967 og betegner ny rekord, 7,5 prosent høyere enn den foregående i 1966. Canada kom dermed på annen plass med hensyn til eksportverdi blant de fiskeeksporterende land. Japan ligger på førsteplass. Skipninger fant sted til 77 land. Prominente eksportvarer var tørket saltet bunnfisk (klippfisk) og hermetikk (især laks og sardiner). Verdien av totaleksporten av hermetisk fisk og skalldyr nådde \$ 42,9 mill. mot \$ 28,5 mill. i 1966.

Den kanadiske fiskerinærings stilling ved begynnelsen av 1967 var vanskelig. Prisene praktisk talt på de fleste frosne fiskeriprodukter på det betydningsfulle US-marked falt høsten 1966 på grunn av opphevelsen av det katolske fastepåbud og økt utbytte i Europa.

Imidlertid hadde totalbeholdningene av frossen fisk og skalldyr både i Canada og USA tendens til å lette i første halvpart av 1967 og cif.-prisene til grossister i Boston, Mass., især for frosne torske-

blokker, økte fra et laveste punkt på 19 til 20 cents pundet til 25 à 26 cent senhøstes. En følelse av forsiktig optimisme var til stede, idet en antok at næringen var kommet gjennom den muligens verste storm i sin historie. Eksportørene anstrengte seg kvalitativt og to forholdsvis nye produkter i tillegg til individuelt frosne filetter av bunnfisk (torsk og beslektete sorter) nådd frem på markedet. Atlantic Queen crab og Atlanterhavssreke (shrimps) ble produsert i fersk og frossen stand og møtte villig etterspørsel.

En nyhet i 1967 var eksporten av frossen pink salmon til europeiske og andre kjøpere. Restriksjonene denne eksport var beheftet med siden 1948 ble letnet i august 1967 og et temmelig stort kvantum gikk inn i eksporthandelen. Skjønt totalproduksjonen av hermetisk laks ble mindre enn året før oppnådde en den største produksjon av sockey siden 1958. Det ble fremstillet 559 000 kasser mot 407 000 i 1966. På grunn av eksepsjonell liten produksjon av sockey laks i Alaska var etterspørselen stor på alle vanlige markeder for det kanadiske produkt.

Handelen gledet seg over fremgangen departementet gjorde i Kennedy-runden hvorved tollene ble opphevet på flere fiskeriprodukter i USA og tariffene dessuten senket på et betydelig antall produkter både i USA og Europa. Denne glede kjølnet noe grunnet devalueringen på flere tradisjonelle markeder, derunder det britiske og karibiske. Lavere frossenfisknoteringer i Australia og US fra Storbritannia og Danmark hadde dempende virkning på den tidligere bedre stilling. Island, som er den skarpeste konkurrent i frossenfisk, tok også skritt til valutadevaluering og dette voldte handelen store bekymringer ved utgangen av 1967.

Skipningene av kanadisk saltet torskarted fisk utgjorde 80,2 mill. pund, verdi \$ 22,6 mill. mot 70,5 mill. pund og \$ 18,4 mill. i 1966. På grunn av svekkelsen på markedene for frossen torsk i 1967 foregikk det en omlegging av produksjonen i visse områder fra frysing til salting. Salttorskproduksjonen i Newfoundland lå 23 prosent høyere enn året før. Markedssituasjonen for saltfisk i første halvpart av 1967 var fast. Overføringen av lagre fra 1966 var moderat både på markedene og i produsentlandene. Situasjonen endret seg imidlertid ut på høsten grunnet devalueringen på noen av de ledende markeder (inklusive Jamaica), og i slike produsentland som Island, Spania og Danmark. Jamaica var fortsatt den mest betydelig avtaker.

Portugal, USA, Puerto Rico og Spania var andre viktige kjøpere.

Skarp konkurranse fra Spania og Frankrike virket hemmende på salget til Brasil, og ingen skipninger fant sted til Cuba grunnet valutamangel. Maksimalprisordningen i Jamaica sto fortsatt ved makt.

Skipningene av fulltørket, lettsaltet torsk (43 prosent vanninnhold eller mindre) utgjorde 13,2 mill. pund (\$ 3,9 mill.) mot 11,7 mill. pund (\$ 3,2 mill.) i 1966. Puerto Rico, Spania, Portugal, Jamaica og Italia var de viktigste avtakere. Eksporten av fullstet torsk (43 prosent vanninnhold) utgjorde 38,2 mill. pund til \$ 10,5 mill. mot 30 mill. pund og \$ 7,4 mill. i 1966. Jamaica, Portugal, Puerto Rico, Trinidad, Spania, Leeward og Windward Islands samt Barbados var hovedmarkedene. Kjøp av betydelig interesse av våtsaltet torsk for videre tilvirking var de på 2,9 mill. pund, som Vest-Tyskland foretok. Av samme slag kjøpte for øvrig Portugal 1,9 mill. pund og Norge 1,2 mill. pund. Norge kjøpte dessuten 5 mill. pund fullsaltet fisk med 46—50 prosent vanninnhold.

Eksporten av benløs klippfisk utgjorde 8,1 mill. pund (\$ 3,3 mill.) sammenliknet med 8,2 mill. pund (\$ 3 mill.) i 1966. Hovedtyngden gikk til USA, Puerto Rico, Bermuda og Nederlandske Antiller.

Totalkvantumet av saltet lyr, lysing og brosme gikk ned til 8,4 mill. pund fra 10,1 mill. pund i 1966. Guyana, Puerto Rico og Dominican Republic var hovedkonsumentene.

Eksporten av «pickled herring» i hel eller filetert stand tillikemed pickled split mackerel og fileter gikk ned. Kvantiteten av «hardcure» røykt sild nådde bare 5,7 mill. pund sammenliknet med 10,9 mill. pund i 1966. Årsaken til dette var den svake økonomiske stilling på de to viktigste markeder — Dominican Republic og Haiti. (Kilde: «Foreign Trade»).

Fiskeriavtale mellom Indonesia og Japan.

«Djakarta Times» opplyser at Indonesia og Japan etter langvarige forhandlinger er kommet til enighet om en fiskeriavtale, som på samme tid gir japanske trålere fiskerirettigheter i indonesisk farvann og gir de indonesiske fiskere den ønskete beskyttelse. Lederen for den indonesiske delegasjon under forhandlingene uttalte at etter at avtalen var undertegnet, ville man kunne påbegynne «another talk with Okinawa fishermen», men han kunne ennå ikke si

når disse forhandlinger ville finne sted. Indoneserne ønsker særforhandlinger med sistnevnte fiskere (i motsetning til Japan) som følge av at Okinawa er underlagt amerikansk administrasjon. Videre erklærte han at konsesjonen til de japanske fiskere ikke betød at det ville være forbudt for «andre folk» å fiske i farvannet omkring Banda og Seram (i Molukkas-arkipelet).

Nærmere enkeltheter om avtalen foreligger ikke ennå. Et av de opprinnelige tvistepunkter var at man i Djakarta fastholdt en tolv-mils grense for indonesiske farvann «and that the entire waters encircled by the Indonesian islands are her internal waters», mens japanerne kun ville godkjenne en tre-mils grense.

Indoneserne stillet videre en rekke betingelser angående antallet av og størrelsen på de japanske trålere, samt det totale tillatte fangstkvantum pr. år (15 000 tonn), innkreving av havneavgift m. m. Indoneserne ville således ikke tilstå fiskerettigheter til mer enn i alt 250 trålere, hvorav 166 med en maksimumstønasje på 40 tonn, og de øvrige på maksimum 100 tonn. (Japan har imidlertid allerede søkt om å få økt dette antall trålere med ytterligere 70 båter). For førstnevnte kategori skulle fiskeravgiften (fiskelisensen) fastsettes til US \$ 300 pr. båt, og for de større trålerne på US \$ 390 pr. båt. Denne lisensavgiften kommer i tillegg til eventuelle havneavgifter.

Det ble også krevet at trålerne måtte godta indonesisk inspeksjon (i en på forhånd fastsatt havn: Ambon) av fiskefangsten før båtene bega seg hjem etter fisket.

Islands torskefiske. 1. januar—30. april 1968.

Ifølge oppgaver fra Fiskifélag Islands utgjorde de islandske fangster av torskefisker i årets fire første måneder tilsammen 165 726 tonn, mot 169 863 tonn i 1967. Herav utgjorde trålerfangstene 23 731 tonn i 1968, mot 20 771 tonn i 1967.

Fangstene er i de to år anvendt som følger:

	1968	1967
Filetert	67 700 272 kg	63 908 949 kg
Saltet	73 291 996 »	47 422 228 »
Hengt	7 701 919 »	42 025 248 »
Hermetikk	30 308 »	
Mel og olje	1 027 710 »	685 276 »
Innenlandsk bruk	2 180 513 »	2 536 074 »
Iset	13 793 489 »	13 285 479 »

Det hollandske sildefiske.

I uken til 13. juli ble det i hollandske havner landet 6 605 tønner fiskepakket saltet nordsjøsild, mens tilsvarende periode i fjor utbrakte 10 286 tønner. Siden sesongens begynnelse utgjør landingene 27 314 tønner matjessild og 120 tønner rundsaltet vare — tilsammen 27 434 tønner sammenliknet med 49 008 tønner i fjor.

Mexicos fiskerier.

Det opplyses at Mexicos fiskebåtflåte nå består av ca. 3 000 fartøyer. Men av dette totalantallet er bare 500 fartøyer på 60 fot eller over og av disse er 160 foreddet. Det hevdes at ved en fornyelse av flåten kunne fiskerierne bli Mexicos viktigste valutakilde. På grunn av dårlig materiell fisker Mexico nå bare 50 % av hva som ellers ville ha vært mulig. Dersom man i 1967 hadde hatt en moderne flåte kunne oppfisket kvantum blitt 85 000 tonn til en verdi av 1,6 milliard pesos (n. kr. 900 millioner). Modernisering av Mexicos flåte anslåes til å ville koste ca. 3 milliarder pesos, hvorav bare 750 millioner ville måtte brukes til innkjøp i utlandet. Investeringene ville kunne inntjenes over en tiårsperiode gjennom øket avkastning av fisket.

I Mexico er praktisk talt hele fiskebåtflåten engasjert i rekefisket. I 1967 var oppfisket kvantum av reke 42 615 tonn og rekeeksporten ga en valutainntekt på 800 millioner pesos. Dette plasserer reke som Mexicos fjerde viktigste eksportvare. (De andre tre er bomull 1 270 mill., korn 910 mill. og sukker 840 mill.).

Pressen meddelte at Finansdepartementet nettopp har godkjent en kreditt på 150 millioner pesos (n. kr. 86 millioner) til å begynne moderniseringen av Mexicos fiskeflåte for å gjøre den mer konkurransedyktig. Kreditten vil bl. a. bli brukt til å bygge 100 nye reketrålere ved skipsverftet Astilleros Nacionales, men det vil også bli bygget noen større trålere for annet fiske. Samtlige båter vil bli utstyrt med fryseanlegg.

250 tonns kutter til Hirtshals.

Trålerflåten i Hirtshals er nylig blitt forøket med, hva som må betegnes som den danske fiskeflåtes slagskip, nemlig den 250 tonn store stålkuttes HG 275 «Elly Pedersen».

Kutteren eies av et partsrederi bestående av Poul Pedersen, Høng, og fiskeskipper Frederik Rasmussen, Hirtshals. Fartøyet er bygget på Søby motorfabrikk og stålskipsverftet på Ærø, og er den første danske kuttes, hvis tegninger er

blitt til på basis av opplysninger fra en elektronisk hjerne.

Kutteren er helt moderne utstyrt, også med frysetank. Fartøyet har kostet 2,1 mill. d. kroner.

(«Dansk Fiskeri-Tidende» 26. juli 1968).

Arbeidsløshetsstøtte til danske fiskere når været er for dårlig?

Skal fiskere i likhet med f. eks. arbeidsmenn kunne heve understøttelse når været er så dårlig at de ikke kan utføre sitt arbeid? — Det er et spørsmål arbeidsminister Lauge Dahlggaard skal ta stilling til etter at han har mottatt en henvendelse fra fiskere, fiskeindustrien og arbeidsmannsforbundet i Lemvig. Skrivelsen er undertegnet av formannen for Thyborøn Fiskeriforening, Ejner Rom, formannen for Lemvig Fiskeriforening, Christian Røn, direktør Jes Petersen, Fiskemel-fabrikken Rønland, og formannen for Dansk Arbeidsmanns- og Specialarbejderforbunds Lemvigavdeling, Svend Villandsen.

I skrivelsen til arbeidsministeren heter det at det må være rimelig at fiskere som arbeider i land, skal kunne opp-

bære understøttelse for de dagene de ikke har kunnet arbeide på grunn av været. En endring av lovens bestemmelser, så fiskere kan få utbetalt erstatning for tapt arbeidsfortjeneste for uværsdager, vil rent økonomisk ikke komme til å bety større utgifter for arbeidsløshetskassen.

Derimot mener en at en endring vil medføre at fisket og de dertil knyttete erverv vil kunne oppnå betydelig flere arbeidsdager, da fiskerne kan reise ut på fiske uten å sette familiens økonomi på spill, heter det i brevet til ministeren.

Forslaget om understøttelse for arbeidsløshet til fiskere ble fremsatt allerede ved Danmarks Havfiskeriforenings kongress i Esbjerg den 15. juni, hvor den var på dagsordenen som forslag fra Lemvig. Forslaget ble likevel ikke møtt med overveldende entusiasme fra de andre vestkystfiskernes side.

Forslaget ble igjen lagt frem på fellesmøtet mellom hovedbestyrelsene for Danmarks Havfiskeriforening og Dansk Fiskeriforening i Århus nylig. Heller ikke her var der særlig stemning for forslaget. Det ble innvendt at det ville

medføre et arbeidsgiverforenings-/fagforeningsforhold mellom kuttereiere og mannskap, og at det ville være en trusel for partsfisket.

Hovedbestyrelsene vedtok likevel i fellesskap å undersøke mulighetene for understøttelse til fiskerne. Nå har de to vestjydske fiskeriforeninger tilsynelatende besluttet å ta saken i egne hender. («Dansk Fiskeri-Tidende» 26. juli 1968).

Byggingen av fiskefartøyer i Øst-Tyskland.

I 1967 hadde Øst-Tyskland ifølge ikke offentliggjort statistikk fra Lloyd's skipsregister en andel av verdensproduksjonen av fiskefartøyer på 19,6 %.


Land	Antall fartøyer	Br. reg. tonn	%
Japan	304	114 990	21,8
Øst-Tyskland	82	103 311	19,6
Polen	21	93 968	17,8
Spania	125	57 009	10,8
Andre land	403	158 274	30,0
Verdensproduksjon	935	527 552	100,0

Kilde: «Schiffbau Informationen», Rostock.

Modern machines grant for economical processing

The BAADER 440 machine for the production of salt fish processes 25 fish per minute, length of fish up to 120 cm

We shall be glad to give you our detailed advice



NORDISCHER MASCHINENBAU RUD. BAADER

D-2400 Lübeck · Postfach 1102 · Telefon 5 29 11

F-6814-E

Norges utførsel av sjøprodukter fra 1. januar til 13. juli og uken som endte 13. juli 1968. Tonn.

570

TOLLSTEDER	Fersk storsild	Fersk vårsild	Fersk sild og brisling ellers	Fersk sild og brisling i alt	Fersk laks	Fersk kveite	Fersk rødspette	Fersk hyse	Fersk torsk	Fersk lyr og sei	Fersk lange	Fersk makrell	Fersk makrellstørje	Fersk pigghå	Fersk håbrann	Fersk skate og rokke	Fersk al	Annen fersk fisk	Fersk fisk i alt	Frossen storsild	Frossen vårsild
	1101	1102	1103	11	1201	1202	1203	1204	1205	1206	1207	1208	1209	1210	1211	1212	1213	1214	12	1301	1302
	Stat. nr. 0301. 151	Stat. nr. 0301. 152	Stat. nr. 0301. 153-159	Stat. nr. 0301. 151-159	Stat. nr. 0301. 110	Stat. nr. 0301. 131	Stat. nr. 0301. 132	Stat. nr. 0301. 142	Stat. nr. 0301. 143	Stat. nr. 0301. 144-155	Stat. nr. 0301. 147	Stat. nr. 0301. 181	Stat. nr. 0301. 182	Stat. nr. 0301. 185	Stat. nr. 0301. 186	Stat. nr. 0301. 187	Stat. nr. 0301. 191	Stat. nr. 0301. 199	Stat. nr. 0301. 12	Stat. nr. 0301. 1301	Stat. nr. 0301. 1302
03 Fredrikstad	—	—	6	6	—	—	—	—	—	2	—	1	—	8	—	—	26	13	50	—	—
06 Oslo	45	—	—	45	52	8	—	18	10	—	—	—	—	1	—	—	—	4	94	—	—
27 Kristiansand	17	—	269	286	39	3	—	3	—	5	—	620	—	57	—	—	—	4	790	—	—
31 Egersund	—	—	1 347	1 347	—	—	—	—	—	25	—	4	—	—	—	4	—	58	29	—	—
33 Stavanger	—	—	203	203	13	—	2	28	14	—	—	123	—	73	—	15	7	172	448	—	—
35 Kopervik	—	—	—	—	—	—	—	12	—	—	—	—	—	7	—	—	—	1	32	—	—
36 Haugesund	—	—	682	682	1	—	—	21	2	—	—	473	—	18	—	—	—	12	32	—	—
38 Bergen	288	111	1 135	1 535	22	4	28	152	212	78	—	168	—	388	18	14	8	128	1 220	557	85
39 Florø	—	—	—	—	—	—	—	—	—	—	—	—	—	—	—	—	—	—	—	—	—
40 Ålesund	429	245	181	856	—	33	1	26	260	74	1 827	—	—	80	—	12	—	40	2 354	2 059	143
41 Molde	186	—	10	196	—	—	—	—	7	4	—	—	—	14	—	—	—	1	26	—	—
42 Kristiansund	767	—	—	767	1	3	—	3	1	—	—	—	—	46	—	3	9	1	66	159	—
43 Trondheim	—	—	77	78	89	143	8	117	10	—	—	—	—	—	—	—	—	15	384	86	—
51 Bodø	—	—	—	—	—	7	—	—	—	—	—	—	—	—	—	—	—	—	7	—	—
53 Svolve	—	—	—	—	6	2	39	—	4	—	—	—	—	—	—	—	—	—	55	—	—
55 Tromsø	—	—	—	—	226	10	5	72	—	6	—	—	—	—	—	—	—	4	55	—	—
56 Hammerfest	—	—	—	—	43	6	—	—	2	—	—	—	—	—	—	—	—	—	320	—	—
58 Vardø	—	—	—	—	—	—	—	—	—	—	—	—	—	—	—	—	—	1	52	—	—
61 Måløy	39	16	1	55	—	9	6	2	29	8	—	—	—	—	—	—	—	—	—	—	—
64 Andre	16	24	755	794	29	15	—	1	7	—	4	142	—	1 127	—	4	2	16	1 205	149	88
I alt	1 787	396	4 667	6 851	522	243	91	395	605	218	1 832	1 532	—	1 835	19	52	65	501	7 909	3 085	316
I uken	—	—	—	—	27	6	7	2	1	8	165	46	—	—	2	1	8	7	279	36	—

MERK: På grunn av avrundning av tallene til nærmeste hele tonn vil summen av utførselen over de enkelte tollsteder ikke alltid stemme med tallene for «i alt». Av samme grunn vil summen av utførselen av de spesifiserte vareslag over et tollsted heller ikke alltid stemme med tallene i alt av vedkommende varegruppe over tollstedet.

TOLLSTEDER	Frossen sild ellers og brisling	Frossen sild i alt	Rundfrossen laks	Rundfrossen kveite	Rundfrossen makrell	Rundfrossen makrellstørje	Rundfrossen pigghå	Rundfrossen håbrann	Annen rundfrossen fisk	Rundfrossen fisk i alt	Fersk el. kjøtt file, hyse	Fersk el. kjøtt file ellers	Frossen hysefilet	Frossen torskefilet	Frossen sei-filet	Frossen steinbit-filet	Frossen uer-filet	Frossen sild-filet	Frossen filet ellers	Frossen filet i alt	Saltet torsk-fisk i alt
	1303	13	1401	1402	1403	1404	1405	1406	1407	14	15 x 1	15 x 2	1601	1602	1603	1604	1605	1606	1607	16	17 x 1
	Stat. nr. 0301. 353-359	Stat. nr. 0301. 351-359	Stat. nr. 0301. 210	Stat. nr. 0301. 251	Stat. nr. 0301. 381	Stat. nr. 0301. 382	Stat. nr. 0301. 385	Stat. nr. 0301. 386	Stat. nr. 0301. 389	Stat. nr. 0301.	Stat. nr. 0301. 501	Stat. nr. 451, 459, 502-599	Stat. nr. 0301. 701	Stat. nr. 0301. 702	Stat. nr. 0301. 703	Stat. nr. 0301. 792	Stat. nr. 0301. 793	Stat. nr. 0301. 750	Stat. nr. 0301.	Stat. nr. 0302.	Stat. nr. 0302. 101-109
03 Fredrikstad	—	—	—	—	—	—	—	—	—	—	—	—	—	—	—	—	—	—	—	—	—
06 Oslo	—	—	14	8	—	—	—	—	3	24	—	340	—	4	1	—	—	—	—	—	—
27 Kristiansand	75	75	1	—	869	—	3	—	9	883	—	1	—	—	—	—	—	—	1	6	5
31 Egersund	1	1	—	—	1 004	—	—	—	—	1 004	—	—	—	—	—	—	—	—	11	106	117
33 Stavanger	75	75	3	—	214	—	21	24	5	267	—	84	—	5	137	—	—	—	—	—	—
35 Kopervik	—	—	—	—	570	—	1	—	1	572	—	—	—	—	40	—	—	—	134	2	279
36 Haugesund	9	48	—	—	167	—	2	—	1	171	—	13	11	23	62	—	—	—	—	95	—
38 Bergen	868	1 510	59	—	120	418	110	37	71	814	3	12	1 410	1 278	216	—	—	—	374	71	3 349
39 Florø	—	—	—	—	—	—	—	—	—	—	—	—	—	—	—	—	—	—	—	—	—
40 Ålesund	—	2 203	12	62	15	20	14	70	259	453	—	38	619	3 739	43	8	—	—	486	11	4 906
41 Molde	—	—	—	—	—	—	—	—	—	—	—	134	—	26	—	—	—	—	23	—	1 494
42 Kristiansund	54	213	10	—	—	—	26	—	30	66	—	13	286	999	1 763	44	4	1 112	3	4 211	2 244
43 Trondheim	—	86	72	24	—	—	1	5	316	419	5	169	1 341	3 491	1 393	34	186	46	684	7 175	433
51 Bodø	—	—	—	—	—	—	—	—	—	—	—	—	—	3	221	—	—	—	—	—	224
53 Svolve	—	—	—	2	—	—	—	—	269	271	—	—	402	1 759	1 265	3	1	—	153	3 583	260
55 Tromsø	—	—	31	8	—	—	—	—	1 353	1 392	1	27	958	2 128	1 502	19	132	—	1 163	5 901	308
56 Hammerfest	—	—	—	2	—	—	—	—	440	442	14	2	890	6 266	2 374	58	17	—	12	9 618	289
58 Vardø	—	—	—	—	—	—	—	—	9	9	—	—	780	1 712	429	12	—	—	—	—	—
61 Måløy	—	237	5	1	10	47	1 522	—	76	1 661	—	11	41	4	40	—	—	—	111	3 044	—
64 Andre	131	166	—	12	1 658	—	34	2	141	1 847	—	75	47	547	333	12	—	—	461	16	562
I alt	1 214	4 615	207	119	4 627	485	1 734	139	2 983	10 295	24	919	6 784	21 956	9 845	191	340	2 677	2 647	44 441	5 282
I uken	65	101	2	3	41	—	127	12	24	210	4	—	278	233	293	1	6	55	32	897	13

F. G. nr. 32, 8. august 1968

TOLLSTEDER	Saltet storsild og vårsild 1801	Saltet banksild 1802	Saltet islandsild 1803	Saltet sild ellers 1804	Saltet sild i alt 18	Annen saltet fisk i alt 19x1	Tørrfisk torsk 19x2	Tørrfisk sei 19x3	Tørrfisk eliers 19x4	Klippfisk torsk 19x5	Klippfisk lange 19x6	Klippfisk eliers 19x7	Røykt sild 19x8	Hummer 20x1	Reker 20x2	Selolje, rå 20x3	Sild-olje, 20x4	Haitran og høgv. hold. tran, olje 2101	Medisin-tran 2103	Veteri-nær-tran 2104
	Stat. nr. 0302. 201, 202	Stat. nr. 0302. 205	Stat. nr. 0302. 206	Stat. nr. 0302. 203, 204, 208, 209	Stat. nr. 0302. 201-206, 208	Stat. nr. 0302. 301-303, 309	Stat. nr. 0302. 403-406	Stat. nr. 0302. 407-408	Stat. nr. 0302. 401, 402,	Stat. nr. 0302. 503	Stat. nr. 0302. 505	Stat. nr. 0302. 501, 502, 504, 509	Stat. nr. 0302. 602	Stat. nr. 0303. 100	Stat. nr. 0303. 307, 308, 1605, 201, 203	Stat. nr. 1504. 259	Stat. nr. 1504. 401, 405	Stat. nr. 1504. 603	Stat. nr. 1504. 601	Stat. nr. 1504. 602
03 Fredrikstad	—	—	—	—	—	—	—	8	—	—	—	—	—	—	16	—	75	—	—	—
06 Oslo	42	—	1	—	43	11	—	—	—	—	—	—	—	4	20	5	5	8	—	—
27 Kristiansand	1	—	2	5	8	4	—	—	—	62	1	—	—	20	177	—	—	—	—	202
31 Egersund	—	—	—	—	—	—	—	—	—	—	—	—	—	—	91	—	7 613	—	—	—
33 Stavanger	40	69	2	2	114	9	—	—	—	—	—	—	—	20	300	—	336	—	—	—
35 Kopervik	2	6	—	—	8	—	—	—	—	—	—	—	—	—	34	—	1 227	82	—	—
36 Haugesund	89	362	105	4	560	519	—	—	—	—	—	—	15	—	7	—	5 438	—	—	—
38 Bergen	433	26	140	80	680	482	1 669	1 311	262	125	19	28	280	24	121	57	3 294	116	230	457
39 Florø	—	—	—	—	—	—	—	—	—	—	—	—	—	—	—	—	628	—	—	—
40 Ålesund	88	—	8	—	96	56	75	113	17	6 090	2 519	4 684	1 041	—	100	603	3 316	26	363	1 461
41 Molde	69	—	—	—	69	—	—	—	—	—	—	—	—	—	—	—	1 273	—	—	—
42 Kristiansund	—	—	—	—	—	—	125	312	96	1 862	579	1 630	—	—	—	—	13	—	—	—
43 Trondheim	24	—	—	124	148	—	55	18	7	—	—	—	—	—	114	—	1 258	—	—	430
51 Bodø	—	—	—	—	—	—	165	—	8	350	130	349	—	—	3	—	—	—	—	—
53 Svolvær	—	—	—	7	7	—	385	117	61	—	—	—	—	—	9	—	—	—	—	—
55 Tromsø	—	—	—	—	—	—	259	145	20	55	—	20	—	—	513	—	—	—	—	—
56 Hammerfest	—	—	—	—	—	—	482	150	31	—	—	—	—	—	173	—	—	—	—	—
58 Vardø	—	—	—	—	—	—	—	—	—	—	—	—	—	—	18	—	—	—	—	—
61 Måløy	—	—	—	—	—	—	—	—	—	363	95	277	3	—	1	—	1 920	207	—	—
64 Andre	29	23	—	21	73	—	35	23	9	3	—	—	—	3	250	—	352	—	—	31
I alt ...	816	486	258	244	1 804	1 081	3 249	2 196	511	8 910	3 343	6 987	1 340	72	1 959	665	26 747	449	630	2 581
I uken	—	3	2	1	6	36	318	218	—	58	12	51	25	3	34	—	2	—	31	13

TOLLSTEDER	Industri-tran, bl. og avf. tran, olje 2105	Tran i alt 21	Raff. etc. sjødyr- og fiske-oljer 22x1	Herme-tisk brisling 2301	Herme-tisk småsild røykt 2302	Kippers 2304	Annen sild herme-tikk 2305	Melke 2306	Mid-dags-herme-tikk 2307	Annen fiske-herme-tikk 2308	Fiske-herme-tikk i alt 23	Fisk, sild i halv-konserv. 24x1	Spesial-be-handlet sild 25x1	Sukkesaltet og annen sal- tet rogn (unt. røykt) 25x2	Skalldyr herme-tikk 25x3	Silde-mel 25x4	Fiske-lever-mel 25x5	Annet fiske-mel 25x6	Tang- og taremel 25x7	Rogn utjenlig til men-neske-førte 25x8	Rå sel-kinn 25x9
	Stat. nr. 1504. 902-903	Stat. nr. 1504.	Stat. nr. 1504. 908	Stat. nr. 111-113	Stat. nr. 1604. 114-119	Stat. nr. 1604. 121	Stat. nr. 1604. 122-129	Stat. nr. 1604. 293	Stat. nr. 1604. 294-296	Stat. nr. 1604. 130-292 299	Stat. nr. 1604.	Stat. nr. 1604. 310-499	Stat. nr. 1604. 821-829	Stat. nr. 25x2 0302.700 1604.893	Stat. nr. 1605 110-191 199	Stat. nr. 2301. 200	Stat. nr. 2301. 301	Stat. nr. 2301. 302	Stat. nr. 1405. 004	Stat. nr. 0515. 005	Stat. nr. 4301. 601-609
03 Fredrikstad	—	—	138	—	27	—	—	—	115	119	260	58	—	—	21	—	—	—	—	—	—
06 Oslo	1 968	2 215	—	15	26	—	—	—	39	11	91	43	—	—	16	—	—	—	—	—	5
27 Kristiansand	—	—	—	—	—	—	—	—	—	69	69	—	1	—	1	326	—	—	—	—	—
31 Egersund	—	—	—	—	—	—	—	—	—	—	—	—	—	—	—	22 367	—	—	20	—	—
33 Stavanger	2	2	—	2 720	5 201	724	—	114	56	432	9 246	122	45	2	82	2 227	—	33	21	—	—
35 Kopervik	—	82	—	—	—	—	—	—	—	—	—	—	—	—	—	6 354	26	126	101	—	—
36 Haugesund	—	—	—	1	34	12	—	2	—	—	49	1	141	—	—	26 711	—	—	—	—	—
38 Bergen	1 050	1 853	500	441	2 318	714	—	131	42	13	3 660	24	404	92	28	14 059	—	8	—	—	135
39 Florø	—	—	—	—	—	—	—	—	—	—	—	—	—	—	—	7 441	—	267	—	—	—
40 Ålesund	1 046	2 895	58	17	55	38	—	88	55	215	468	—	19	—	6	20 714	204	120	2	—	14
41 Molde	—	—	—	—	—	—	—	—	—	—	—	—	47	—	—	10 043	—	—	—	—	—
42 Kristiansund	193	633	12	27	428	32	—	88	3	5	582	—	20	—	63	27 765	—	125	2 881	—	—
43 Trondheim	—	—	—	9	334	26	—	15	85	33	502	—	—	12	8	6 663	—	—	352	—	—
51 Bodø	—	—	—	—	—	—	—	—	—	—	—	—	—	—	—	8 831	—	—	—	—	—
53 Svolvær	—	—	—	—	—	—	—	—	3	83	87	—	—	—	—	10 475	—	1 568	—	—	—
55 Tromsø	—	—	—	—	—	—	—	—	2	—	2	—	—	116	—	16 535	—	400	—	—	7
56 Hammerfest	—	—	—	—	—	—	—	—	—	16	16	9	—	—	2	17 064	—	896	—	—	—
58 Vardø	—	—	—	—	—	—	—	—	—	—	—	—	—	—	—	4 883	—	265	—	—	—
61 Måløy	—	207	—	38	94	11	—	38	57	6	245	—	—	—	—	7 795	—	500	—	—	—
64 Andre	1 224	1 255	438	2	1	—	—	—	59	76	138	85	28	4	2	30 007	—	329	7	—	—
I alt ...	5 482	9 142	1 146	3 269	8 518	1 557	—	477	515	1 078	15 415	343	706	722	228	240 259	229	4 637	3 385	—	161
I uken	212	255	1	21	193	22	—	3	3	45	287	12	3	3	5	7 212	—	100	141	—	1

Norges Levendefisklag S/L Trondheim

Feitsildfiskernes Salgslag

Telegramadresse: Sildkontoret

Hovedkontor:
TRONDHEIM

Telefoner:

Sentralbord 22 069
Direktør Nordheim 22 067
Salgsavdeling 22 084

Hovedkontor:
HARSTAD

Telefoner:

Nyhetsjenersten 62 207
Kontorsjef O. Rørbakk .. 62 208
Direktør Nordheim, pers. . 62 209
O. Rørbakk, privat 61 576

Distriktskontorer: Ålesund, Molde, Kristiansund N.,
Rørvik, Sandnessjøen, Tromsø, Honningsvåg, Vadsø

Norges Makrellag S/L Kristiansand S

Makrellfiskernes salgsorganisasjon

Sentralbord 24 160 — Telegramadresse: Norges makrel
Telex 6312


Eksport av fersk, frossen og saltet makrell

Dypfrossen makrellfilet i protangelé

Formel- og oljefabrikk

OM TRANSPORT

Transport er et ledd i den totale distribusjon. Når De skal velge den gunstigste transportmåte til et gitt distribusjonsoppdrag, har De derfor rett til å forlange at Deres forespørsel blir behandlet på den bakgrunn. Det gjør vi. Bergenske. Når De spør oss hva transport koster, kan vi ikke bare fortelle Dem hva vår del av transporten koster, vi kan også ved hjelp av for- og etterfrakter fortelle Dem hva transporten av Deres varer koster helt frem til bestemmelsesstedet.



TIL ENGLAND

NEWCASTLE til og fra Bergen flere ganger for uken. Til og fra Stavanger og Haugesund ukentlig. Fryse- og kjølerom.

NEWCASTLE og FELIXSTOWE til og fra steder nord for Bergen t. o. m. Trondheim 14-daglig direkte, og Newcastle via Bergen 2 g. i uken. LONDON til og fra vestnorske havner mellom Stavanger og Bergen 14-daglig.

WESTON POINT og SWANSEA, og andre vest- engelske, skotske og irske havner etter av- tale 18-daglig.

Alle rutene tar last fra og til samtlige steder nord for Bergen.

MED BERGENSKE