

FISKETS GANG

Utgitt av Fiskeridirektøren

POSTADRESSE: FISKETS GANG, FISKERIDIREKTORATET, RÅDSTUPLASS 10, BERGEN

Telefon: 30 300. Telegr. adr.: Fiskenytt. — Utkommer hver torsdag. Abonnement kan tegnes ved alle poststeder, ved innbetaling av abonnementsbeløpet på postgirokonto 69181, eller på bankgirokonto 15152/82 og 31938/84 eller direkte i Fiskeridirektoratets kassakontor. Abonnementsprisen på Fiskets Gang er kr. 25,00 pr. år. Til Danmark, Island og Sverige kr. 25,00 pr. år. Øvrige utland kr. 31,00 pr. år. Pristariff for annonser kan fåes ved henvendelse til Fiskets Gang. Ved ettertrykk fra Fiskets Gang må bladet oppgis som kilde.

Nr. 21

24. MAI

1962

48. ÅRGANG

AV INNHOLDET I DETTE NR.:

Foreløpige oppgaver over fisk omsatt av Norges Råfisklag pr. 28. april 1962	side 294
Mengde- og verdiutbytte av det norske fisket i februar 1962 og januar-februar 1961 og 1962	« 298

Fiskerioversikt for uken som endte 19. mai 1962

I uken som endte 19. mai var det bra værforhold i Nord-Norge, men delvis dårlig vær på Vestlandet og i Nordsjøen. Fiskeavbruddet den 17. mai har overveiende redusert de ilandbragte mengder en del. Det gjelder for eks. vårfisket i Finnmark, som ga et noe mindre utbytte enn uken før. Troms hadde fiske omtrent som forrige uke. På Nordmøre ble det i slutten av uken tatt et par gode snurpefangster av sei. På Sunnmøre ble det ilandbrakt meget lange og brosme og en del annen bankfisk. Håfangstene, som ble ført til Måløy, var mindre enn ventet. Makrellfisket viser seg ujevnt. Det er fortsatt knapp tilgang på sild av alle slag. Det eneste distrikt med fiske av betydning er for tiden området Buholmråsa-Stad. Det ble innbrakt mindre tobis enn uken før, i det trålerne på grunn av kuling måtte søke havn i England. På grunn av kuling og grunnlovsdagen ble det også brakt inn mindre øyepål enn i forrige uke.

Fisk m.v. utenom sild, øyepål og tobis.

Finnmark: Under ukens vårfiske ble det innbrakt 2125 tonn torsk mot 2150 tonn uken før. Torskutbyttet utgjør nå 15 664 tonn mot 43 936 tonn i fjor og 32 112 tonn i 1960. Det er hengt 4743 tonn, saltet 1412 tonn, iset 980 tonn og filetert

8529 tonn. Damptranpartiet oppgis til 2511 hl. Torsken veier nå 2,5 kg pr. stk., man får 1 hl lever pr. 1900 kg fisk og leveren gir 40 pst. tran.

Utenom torsk ble det innbrakt 569,6 tonn hyse, 23,1 tonn sei, 66,5 tonn brosme, 18,9 tonn kveite, 107,5 tonn steinbit, 41,5 tonn uer og 94,8 tonn blåkveite samt 27,2 tonn reker. Den samlede ukefangst blir på 3047 tonn fisk mot 3683 tonn uken før. I fisket deltok det 1129 båter med 4338 mann mot 1519 båter og 5905 mann i fjor samtidig. Sesongens fiskeparti oppgis å være fanget således: Trål 11 319,8 tonn, garn og not 2733,3 tonn, line 6407,9 tonn, snøre 860,7 tonn.

Landets samlede utbytte av skrei og loddetorsk utgjør 81 806 tonn, hvorav det er hengt 31 188, saltet 20 602, iset 10 128 og filetert 19 888 tonn. Damptranpartiet utgjør 29 789 hl. De tilsvarende tall i fjor var følgende: 118 846 — 67 706 — 25 008 — 9690 15 442 — 51 420.

Troms: Det oppgis ilandbrakt 1293,7 tonn fisk og reker mot 1217 tonn uken før. I partiet inngår 466,7 tonn torsk, 73,4 tonn sei, 120,9 tonn brosme, 20,9 tonn hyse, 2,7 tonn kveite, 500 tonn blåkveite,

Fisk brakt i land i Finnmark i tiden 1. januar — 19. mai 1962.

Fiskesort	Mengde	Anvendt til					
		Ising og frysing		Salting	Henging	Hermetikk	Oppmåling
		Rund	Filet				
Skrei	² 8 080	1 565	3 656	2 098	⁴ 761	—	—
Loddetorsk .	⁶ 15 664	980	8 529	1 412	⁷ 4 743	—	—
Annen torsk	—	—	—	—	—	—	—
Hyse	⁵ 6 025	2 405	2 958	13	649	—	—
Sei	⁵ 298	2	178	7	⁸ 97	—	14
Brosme	390	—	—	—	390	—	—
Kveite	206	206	—	—	—	—	—
Blåkveite . .	257	257	—	—	—	—	—
Flyndre	47	47	—	—	—	—	—
Uer	907	907	—	—	—	—	—
Steinbit	558	558	—	—	—	—	—
Reker	157	157	—	—	—	—	—
I alt	132 589	7 084	15 321	3 530	6 640	—	14
« pr. 20/5 - 61	71 162	7 916	13 058	6 275	43 913	—	—
« pr. 21/5 - 60	54 293	14 811	8 748	30 518	216	—	—

¹ Lever 13554 hl. ² Tran 2520 hl., rogn 1484 hl., hvorav saltet 393 hl., fersk 1091 hl.

³ Herav 1 tonn hengt rund.

⁴ Herav 67 tonn rotskjær.

⁵ Herav også til fiskemel og dyrefor: hyse 1 tonn, sei 1 tonn.

⁶ Tran 2511 hl., rogn 1643 hl. hvorav saltet 901, fersk 742 hl.

⁷ Herav 330 tonn rotskjær.

37,5 tonn uer, 22,2 tonn steinbit, 0,6 tonn lange og 48,8 tonn reker. Blåkveiteutbyttet øker hurtig. Det var på 305 tonn forrige uke.

Vesterålen: Bø melder om 13,5 tonn sei på juksa. Det er stille med fisket fra Andenes, meldes det. Det ga 46 tonn i uken, hvorav 16,3 tonn uer og 23 tonn sei. Fra Nordmjele begynner en nå med blåkveitefisket.

Levendefisk: Det sentrale felt for småsei for årstiden — Grip — gir fortsatt liten tilgang på levende vare. I uken ble Trondheim fra Levendefisklagets distrikt tilført 10 tonn lev. småsei. Bergen mottok fra Sogn og Fjordane 14 tonn lev. småsei og fra Hordaland 2 tonn lev. torsk, 28 tonn småsei og 1 tonn steinbit.

Møre og Romsdal: I uken til 12. mai ble det ilandbrakt 284 tonn ferskfisk på Nordmøre. De viktigste poster var disse: Torsk 10,3 tonn, sei 79,5 tonn, lange 36,2 tonn, brosmen 111,4 tonn, hyse 10,9 tonn, hå 24,8 tonn. Om fisket i forløpne uke meldes det, at det fredag og lørdag ble tatt ca. 200 tonn sei med snurpenot på Bøfølingen. Det var fangster på opptil 70 tonn, og så vidt store fangster, at det ikke lot seg gjøre å slepe fisken levende til lands.

Fisk brakt i land i Troms i tiden 1. januar — 19. mai 1962.

Fiskesort	Mengde	Anvendt til				
		Ising og frysing		Salting	Henging	Hermetikk
		Rund	Filet			
Skrei	17 306	1 432	1 815	2 942	1 117	—
Annen torsk	4 430	329	2 473	636	992	—
Sei	514	24	147	1	342	—
Brosme	560	—	—	—	560	—
Hyse	859	136	583	—	140	—
Kveite	115	115	—	—	—	—
Blåkveite . .	873	535	338	—	—	—
Flyndre	1	1	—	—	—	—
Uer	289	66	223	—	—	—
Steinbit	80	22	58	—	—	—
Størje	—	—	—	—	—	—
Pigghå	—	—	—	—	—	—
Annen	1	—	—	—	1	—
Reker	690	494	—	—	—	196
I alt	15 718	3 154	5 637	3 579	3 152	196
« pr. 20/5-61	12 895	1 375	3 694	4 153	3 451	222
« pr. 21/5-60	10 572	3 673	4 105	2 566	228	—

¹ Damptran 1378 hl, rogn 3850 hl, hvorav 1059 hl saltet, 2791 hl, fersk. Eksportert lever 3987 hl.

Seien ble derfor hengt. For øvrig kom det i uken inn tre båter fra Haltenbank med bankfisk. De hadde i alt ca. 65 tonn. Sunnmøre og Romsdal melder om mange bankfangster i uken, som ga tilførsel på i alt 1277,5 tonn, hvorav 39,5 tonn torsk, 15,3 tonn sei, 0,9 tonn lyr, 773,7 tonn lange, 341,2 tonn brosmen, 25 tonn hyse, 35,5 tonn kveite, 46,8 tonn hå, 3,4 tonn diverse fisk og 0,7 tonn skalldyr.

Fjerne farvann: En båt kom til Ålesund fra Island med 12 tonn kveite. Flere båter ventes med det første.

Sogn og Fjordane: De fleste av håbåtene, som fisket ved Shetland, søkte hjem til 17. mai og hadde heller små fangster på 15—18 tonn. Det hadde ikke vært noen fart i fisket. Ukefangsten ble på 589 tonn, hvorav 3,4 tonn torsk, 0,2 tonn sei, 30,7 tonn lange, 29,3 tonn brosmen, 0,4 tonn hyse, 2,7 tonn kveite, 4,5 tonn skate og 518 tonn pigghå.

Hordaland: Ukefangsten inkl. omtalte 31 tonn levende fisk ble på 80,5 tonn og inkluderte av sløyd fisk 3 tonn sei og lyr, 1,5 tonn torsk, 23 tonn lange og brosmen, 11 tonn hå, 2 tonn diverse samt 9 tonn reker.

Rogaland: Det ble i ukens løp ilandbrakt 78 tonn fisk, hvorav 8 tonn levende fisk og 70 tonn sløyd fisk.

**Fisk brakt i land i Møre og Romsdal fylke i tiden
1. januar — 12. mai 1962.¹**

Fiskesort	Mengde	Anvendt til					Fiskemel og dyrefor
		Ising og fry- sing	Sal- ting	Hen- ging	Her- me- tikk		
	tonn	tonn	tonn	tonn	tonn	tonn	
Skrei	2 701	1 725	402	10	564	—	
Annen torsk ..	1 486	1 040	236	14	196	—	
Sei	9 632	3 078	4 632	1 472	450	—	
Lyr	183	182	—	1	—	—	
Lange	1 193	410	710	73	—	—	
Blålange	21	—	20	1	—	—	
Brosme	1 113	31	442	640	—	—	
Hyse	617	617	—	—	—	—	
Kveite	53	53	—	—	—	—	
Rødspette	—	—	—	—	—	—	
Mareflyndre ..	—	—	—	—	—	—	
Ål	—	—	—	—	—	—	
Uer	58	58	—	—	—	—	
Steinbit	—	—	—	—	—	—	
Skate og rokke	44	44	—	—	—	—	
Håbrann	—	—	—	—	—	—	
Pigghå	1 449	1 448	—	—	—	1	
Makrellstørje .	—	—	—	—	—	—	
Annen fisk	326	326	—	—	—	—	
Hummer	3	3	—	—	—	—	
Reker	25	25	—	—	—	—	
Krabbe	—	—	—	—	—	—	
I alt	218 904	9 040	6 442	2 211	1 210	1	
Herav:							
Nordmøre	4 388	2 354	4 735	1 298	—	1	
Sunnmøre og Romsdal	14 516	6 686	5 707	913	1 210	—	
I alt 13/5 1961	18 129	10 511	4 852	1 255	1 511	—	
« « 14/5 1960	22 632	11 521	8 122	1 499	1 490	—	

¹ Etter oppgaver fra Norges Råfisklag, Sunnmøre og Romsdal Fiskesalslag, Håbrandfiskernes Salslag og Salgstyret for størjeomsetningen. Omfatter også fisk fra fjerne farvann. Salfisk er omregnet til sløyd hodekappet vekt ved å øke salfiskvekten med 72 %. ² Lever 1720 hl. ³ Tran 1 324 hl, rogn 1 879 hl, herav salt 542 hl, fersk 1 337 hl. ⁴ Herav 9 tonn salfisk o: 15 tonn råfisk. ⁵ Herav 5 tonn salfisk o: 9 tonn råfisk.

Skagerakkysten: Det ble ilandbrakt 65 tonn fisk.

Oslofjorden: Fjordfisk mottok i uken 7 tonn fisk.

Makrellfisket: Fisket er vekslende, men til dels bra. Ukeutbyttet ble på 500 tonn, alt fisket med drivgarn.

Skalldyr: Av reker hadde Oslofjorden 10 tonn kokte og 9 tonn rå, Skagerakkysten 6 tonn kokte og 30 tonn rå, Rogaland 7 tonn kokte og 86 tonn produksjonsreker (hvorav fra Fladen 61 tonn), Hordaland 9 tonn, Sunnmøre og Romsdal 0,2 tonn, Troms 48,8 tonn og Finnmark 27,2 tonn. Av hummer hadde Sunnmøre og Romsdal 0,5 tonn og Rogaland 9 tonn.

**Fisk brakt i land i Sogn og Fjordane i tiden 1. januar —
12. mai 1962.¹**

Fiskesorter	I alt	Av dette til				
		ising og frysing	salting	heng- ing	herme- tikk	opp- maling
	tonn	tonn	tonn	tonn	tonn	tonn
Torsk	367	367	—	—	—	—
Sei	915	322	—	593	—	—
Lange	264	101	94	69	—	—
Brosme	439	—	439	—	—	—
Hyse	44	44	—	—	—	—
Kveite	15	15	—	—	—	—
Rødspette .	6	6	—	—	—	—
Skate	7	7	—	—	—	—
Pigghå	7 672	7 672	—	—	—	—
Makrell- størje	—	—	—	—	—	—
Hummer ..	—	—	—	—	—	—
Reker	—	—	—	—	—	—
Krabbe	—	—	—	—	—	—
Annen fisk	—	—	—	—	—	—
I alt	9 729	8 534	533	662	—	—
« pr 13/5-61	7 259	6 616	643	—	—	—
« « 14/5-60	9 775	6 746	1 930	1 099	—	—

¹ Etter oppgaver fra Sogn og Fjordane Fiskesalslag.

Sild, øyepål og tobis.

Feitsild- og småsildfisket: I Nord-Norge ble det i uken tatt 1700 hl. sild i Nordland, nemlig på Eidsfjord 600 hl og på Helgeland 1100 hl.

Nord-Trøndelag: Ukeutbyttet ble på 1440 hl, hvorav til hermetikk 170 hl, frysing 334 og mel og olje 936 hl.

Buholmsråsa—Stad: Det ble fisket om lag 1200 hl i Sør-Trøndelag, 5500 hl på Nordmøre, 1400 hl i Romsdal og 800 hl på Sunnmøre. Ukefangsten på 2790 hl feitsild og 6309 hl småsild ble brukt således: Til hermetikk null og 2816, til fabrikk 2055 og 3428, til agn 658 og 65, til innenlandsbruk 77 og null.

Sør for Stad ble i Sogn og Fjordane fisket 70 hl sild og 20 hl mussa.

Fjordsild: Herav hadde Skagerakfisk og Fjordfisk hver sine 3 tonn.

Trålfisket fra sørvestkysten: På grunn av kuling i Nordsjøen søkte trålerflåten, som lå på Doggerbank, til engelsk havn, og det er derfor i uken bare hjemført to tobisfangster, nemlig 530 hl til Karmøy og 456 hl til Egersund. Også øyepålfisket ble en

Fetsild- og småsildfisket 1. januar—19. mai 1962

	Finnmark—Buholmråsa ³		Buholmråsa— Stad		Stad—Rogaland ⁴		Samlet fangst	
	Fetsild	Småsild	Fetsild	Småsild	Fetsild	Småsild	Fetsild	Småsild
	hl	hl	hl	hl	hl	hl	hl	hl
Fersk eksport.....	—	—	309	160	—	—	309	160
Saltet	917	1 435	199	226	—	—	1 116	1 661
Hermetikk	368	23 023	46	14 586	—	4 019	414	41 628
Fabrikkfisk	46 030	238 993	5 867	17 125	—	227	51 897	256 345
Agn	6 066	1 108	3 670	1 607	263	8	9 999	2 723
Fersk innenlands	79	46	2 265	1 755	107	14	451	1 815
I alt	53 460	264 605	10 356	35 459	370	4 268	64 186	304 332
I alt pr. 20/5 1961	42 827	963 323	39 504	60 428	181	14 027	82 512	1 037 778
I alt pr. 21/5 1960	28 248	713 478	7 599	67 302	685	2 268	36 532	783 048

¹Herav 1420 hl dyrefôr, 73 hl til fiskefôr. ²Herav 1 hl til dyrefôr. ³Lodde 1124 hl. ⁴pr. 30/4.

del redusert. I Egersund ble det levert 2358 hl og i Haugesund og omegn 5134 hl. Hertil kommer en del utenlandske leveranser.

På Romsdalskysten ble øyepålutbyttet i uken på 526 hl.

Summary.

Partly owing to the weather the landings were smaller in the week ending May 19th than in the preceding week.

In the fishing off Finnmark 1129 crafts including 105 trawlers took part and landed 3047 tons of demersal fish compared with 3683 tons in the week ending May 12th. The output of cod was 2150 tons, which brings the catch of young cod up to a total of 15 664 tons compared with corresponding landings of 43 936 tons last year.

So far the total landings of young cod and spawning cod amount to 81 806 tons of which 31 188 tons have been sold for drying, 20 602 tons for salting, 10 128 tons for icing and 19 888 tons for fileting. The corresponding figures per May 20th 1961 were: 118 846 — 67 706 — 25 008 — 9 690 — 15 442.

The landings in Troms were 1294 tons against 1217 tons in the week ending May 12th. An increasing fishery for Greenland halibut develops in waters of Senja, where 500 tons were caught.

A substantial amount of longline fish from deep sea areas was landed at Ålesund and Sunnmøre including 774 tons of ling, 341 tons of cusk, 37,5 tons of halibut and 47 tons of dogfish. Most of the vessels came from Shetland and Hebridean waters. One vessel from Icelandic waters landed 12 tons of halibut. The week's total landings amounted to 1277 tons. The Sogn og Fjordane landings also from the Shetland's included 518 tons of dogfish and amounted to 589 tons.

The mackerel fishing seems to develop in an unstable way. During the week 550 tons were landed. The fish was caught by drift netters.

The fat and small herring fisheries are still on a

very small scale. The waters between Buholmråsa and Stad gave the only more significant landings, about 9000 hectolitres.


The trawling fleet catching sandeel on Doggerbank had to go to English ports owing to bad weather and only two vessels landed 50 and 45 tons in Norway. Trawlers fishing for Norway pout landed about 800 tons mainly at Egersund and Haugesund.



Lister Blackstone

Dieselmotorer type „JM“ og „LRC“

2 - 3 - 4 og 6 syl. modeller.
31 - 43½ - 62 - 87 og 125 HK.



Disse motorer leveres komplett med termostatstyrt ferskvannskjølesystem, tørr-sump smøresystem med 2 pumper og separat smøreoljetank, kraftuttak for drift av winch etc., vråbart eller fast propellutstyr, lensepumpe, lydtemper, verktøy, etc.

Egner seg for båter fra ca. 25 til 60 fot.

Sverre Nilssen jr. AS

POSTBOKS 656 OSLO TLF. 42 09 80

Rapport nr. 17 om skrei- og loddetorskfisket pr. 19/5 1962.

Distrikt	Ukefangst tonn	Kg fisk pr.		Tranprosent	Antall fiskefark.	Antall mann	Totalfangst tonn	Anvendelse			Damptran hl.	Lever til annen tran hl.	Rogn	
		100 stk. fisk sløyd	hl lever					Hengt tonn	Saltet tonn	Fersk fross. tonn			Saltet hl.	Fersk m. m. hl.
Finmarkvinterfiske	—	—	—	—	—	—	8 080	761	2 098	5 221	2 520	—	393	1 091
Finmark vårfiske	2 125	250	1 900	40	² 1 129	4 338	15 664	4 743	1 412	9 509	2 511	—	901	742
Troms	—	—	—	—	—	—	7 306	1 117	2 942	3 247	1 378	³ 3987	1 059	2 791
Lofotens opps.d. . .	—	—	—	—	—	—	38 850	21 423	11 381	6 046	18 109	—	³ 16 427	⁴ 12 019
Lofoten for øvrig . .	—	—	—	—	—	—	8 260	2 650	2 336	3 274	3 707	247	⁵ 1 220	⁶ 3 889
Vesterålen	—	—	—	—	—	—	317	164	11	142	52	148	46	89
Helgeland-Salten . .	—	—	—	—	—	—	449	297	5	147	146	8	171	¹⁰ 150
Nord-Trøndelag . . .	—	—	—	—	—	—	179	23	15	141	42	47	34	69
Sør Trøndelag	—	—	—	—	—	—	2 701	10	402	⁷ 2 289	1 324	—	542	⁸ 1 337
Møre og Romsdal . . .	—	—	—	—	—	—	—	—	—	—	—	—	—	—
Tils.	2 125	—	—	—	1 129	4 338	81 806	31 188	20 602	¹³ 30 016	29 789	4 437	20 793	22 177
Mot i 1962 til 19/5 . .	2 125	—	—	—	1 129	4 338	81 806	31 188	20 602	¹³ 30 016	29 789	4 437	20 793	22 177
1961 - 20/5	5 834	—	—	—	1 519	5 905	117 846	67 706	25 008	25 132	51 420	2 450	22 830	20 297
1960 - 21/5	3 329	—	—	—	1 323	6 061	103 779	53 501	30 416	19 862	46 135	500	18 493	23 450
1959 - 23/5	2 341	—	—	—	1 405	6 141	125 783	84 317	16 488	24 978	51 442	1 535	23 885	28 088
1958 - 17/5	3 912	—	—	—	1 824	7 835	114 518	67 164	29 724	17 630	34 903	612	24 033	13 704
1957 - 18/5	5 728	—	—	—	1 522	7 281	90 387	44 567	35 428	10 392	36 331	1 794	25 524	10 749
1956 - 19/5	7 130	—	—	—	1 542	7 582	138 572	60 838	58 884	18 850	60 723	46	32 812	13 558
1955 - 21/5	5 030	—	—	—	1 522	7 081	106 868	51 462	37 637	17 769	49 298	30	27 947	19 198
1954 - 22/5	1 834	—	—	—	1 325	5 387	74 925	30 032	31 119	13 774	42 350	141	24 257	11 125

Vårfisket i Finnmark.

Mot i 1962 til 19/5 . .	2 125	250	1 900	40	1 129	4 338	15 664	4 743	1 412	9 509	2 511	—	901	742
1961 - 20/5	5 834	220	850	47	1 519	5 905	43 936	34 522	1 613	7 801	17 394	—	627	105
1960 - 21/5	3 329	233	1 039	45	1 323	6 061	32 112	23 323	3 198	5 591	12 573	—	552	55
1959 - 23/5	2 341	250	1 000	45	1 405	6 141	38 824	30 697	2 349	5 778	13 966	—	281	108
1958 - 17/5	3 912	250	900	45	1 824	7 835	46 752	35 196	6 746	4 810	19 972	—	526	14
1957 - 18/5	5 728	250	1 200	47	1 522	7 281	32 400	22 807	8 317	1 276	11 579	—	586	14
1956 - 19/5	7 130	280	1 200	45	1 542	7 582	32 463	24 391	5 231	2 841	9 491	—	909	31
1955 - 21/5	5 030	240	1 300	43	1 522	7 081	30 349	20 763	6 538	3 048	11 059	—	825	238
1954 - 22/5	1 834	130—400	560—1700	43	1 325	5 387	13 923	8 594	4 058	1 271	5 290	—	303	18

¹ Herav 19 888 tonn til filet, hvorav i Finnmark under vinterfisket 4657 tonn, vårfisket 8529 tonn. Troms 1815 tonn, Lofoten 3788 tonn, Vesterålen-Yttersiden 1858 tonn, Vikna 69 tonn. Møre 173 tonn. ² Herav 107 trålere, 931 dekkete andre fartøyer og 91 åpne båter. Bemanning og fangst: Trål 1245 mann 11320 tonn, garn og not 142 mann 2733 tonn, line 2148 mann 6408 tonn, snøre 803 mann 861 tonn. Totalfangst, alle fiskesorter 21322 tonn. I værene er der 116 fiskekjøpere og i drift 33 trandamperier. ³ Herav sukkersaltet 7347 hl. ⁴ Herav frosset 1033 hl, til hermetikk 7204 hl. ⁵ Herav sukkersaltet 610 hl. ⁶ Herav til hermetikk 484 hl. ⁷ Herav til hermetikk 564 tonn. ⁸ Herav til hermetikk 162 hl, til dyrefór 264 hl. ⁹ Leverkvantumet oppgis å være eksportert fersk. ¹⁰ Herav til hermetikk 89 hl.

Foreløpige oppgaver over fisk omsatt av Norges Råfisklag pr. 28. april 1962.¹

Distrikter (prissoner)	Råfisk pr. 28/4 1962						Råfisk pr. 30/4-61	Sjøltilvirket fisk pr. 28/4-1962	
	Fersk	Frysing	Henging	Saltning	Oppmaling	I alt		Tørrfisk	Saltfisk
	Tonn	Tonn	Tonn	Tonn	Tonn	Tonn	Tonn	Tonn	Tonn
Varanger, Vardø og Tana sorenskriverier av Finnmark fylke (IA)	1 756	3 885	1 363	575	145	7 724	22 313	—	—
Hammerfest og Alta sorenskriverier av Finnmark fylke, Lyngen, Malangen og Senja sorenskriverier av Troms fylke og den del av Trondenes som ligger i Senja (IB og IC)	3 128	14 732	5 537	6 767	378	30 542	39 225	61	7
Resten av Troms fylke og Nordland unntatt Brønnøy sorenskriveri (IIA, IIB og III)	5 443	7 993	23 992	13 751	69	51 248	56 864	64	8
Brønnøy sorenskriveri av Nordland fylke, Trøndelag (IVA og IVB)	2 232	1 575	3 447	221	—	7 475	4 697	9	1
Nordmøre (VA)	1 234	1 096	1 274	711	2	4 317	2 984	14	3
I alt pr. 28/4-62	13 793	29 281	35 613	22 025	594	101 306	×	148	19
I alt pr. 30/4-61	21 232	15 446	63 874	25 384	147	×	126 083	359	66

¹ Oppgitt av Norges Råfisklag. Omfatter ikke biprodukter. Tallene er foreløpige. De er basert på ukeoppgaver som kjøperne har sendt inn til laget innen en uke etter det tidspunkt som gjelder for oppgaven.



Utlandet

2000 Grimsbyfiskere i streik fra 1 juni ?

Ifølge «The Fishing News» (19. april) har medlemmene av United Fishermen's Union på et møte i Grimsby den 11. april bedt sitt forbund om å gi rederne streikevarsel, dersom deres forbund ikke oppnår redernes godkjenning som forhandlende organ. Forbundet samtykket og melding om saken ble følgende dag sendt trålerrederiene.

Det ble meddelt, at dersom forhandlinger ikke kom i gang innen 1. juni ville forbundet sende sine medlemmer i et antall av ca. 2000 i streik fra samme dag. Vedtaket var enstemmig.

«The Fishing News» opplyser at United Fishermen's Union ble dannet i fjor sommer av en gruppe dekkfolk, som brøt ut av Transport and General Workers' Union's rekke.

Dansk fiske i mars måned.

Ifølge Fiskeriministeriets offisielle beretning ble det i mars måned i danske havner ilandbrakt 74 000 tonn fisk, kreps- og skalldyr, hvorav 8000 tonn ble landet av utenlandske, hovedsakelig svenske fartøyer. Fangsten er 30 000 tonn større enn den var i februar måned og 37 000 tonn større enn i mars i fjor.

Det ble eksportert 20 500 tonn fisk og krepsdyr mot 15 500

tonn i mars i fjor. Eksporten av rå muslinger (skjell) utgjorde 700 tonn.

Av flatfiskartene ble det fisket 3600 tonn, hvorav 2900 tonn rødspette samt 700 tonn skrubb og sandflyndre med like meget på hver. Den samlede flatfiskfangst lå 600 tonn høyere enn i mars i fjor og 1300 tonn høyere enn i februar i år.

Torskeutbyttet ble på 10 000 tonn — 3000 tonn mer enn i mars i fjor og 2000 tonn mer enn i februar i år. Av fangsten ble 5200 tonn tatt i Østersjøen med levering av 4000 tonn på Bornholm. For øvrig ble det tatt 1600 tonn i Nordsjøen, 400 tonn i Skagerak, 1600 tonn i Kattegat og 1100 tonn på Belthavet.

Det ble fisket 29 800 tonn sild — 10 000 tonn mer enn samme måned i fjor og februar i år. Under trålfisket i Nordsjøen og Skagerak ble det tatt henholdsvis 19 100 og 5100 tonn, i Kattegat 3800 og på Belthavet 1000 tonn. En vesentlig del av fangstmengden ble benyttet til mel og olje. Skagen og Hirtshals hadde tilførsler på 11 500 og 8700 tonn, som var tatt ved Grenen, nord for Anholt, på Fladen og i Egersundsområdet. Esbjerg ble tilført 5900 tonn tatt 90 à 200 n. m. av Vyl fyrskip.

Laksefisket i Østersjøen ga 100 tonn mot 120 tonn i mars i fjor.

Fangsten av krepsdyr ble 770 tonn, hvorav 470 tonn dypvannsreker og 300 tonn dypvannshummer. Av skjell ble det landet 1600 tonn og av sjøstjerner 500 tonn.

Svensk fiskerioversikt.

Av (Svenka Västkustfiskaren)s fiskerioversikt i bladets utgave for 10. april fremgår det at makrellen på den tid var det mest



EKKOLODD, ASDIC OG RADIOTELEFONER

N. ANTHONISEN & CO.	
ETABL. 1868	Kjøper av tørrfisk, saltfisk, saltrogn.
BERGEN	Bortleier kjølelager for lettsaltet sild.
TLF. 13 307	Store fryserom. Dypfrysing.

aktuelle fangstobjekt i Nordsjøfarvann. På sin vei til gyteplasesene hadde hovedtyngden av makrellstimene nådd til bankene utfor Egersund, hvor spesielt bunntålere hadde tatt gode fangster på 200 til 400 kasser makrell på 2 til 3 dagers tid med et tillegg av ytterligere ca. 100 ks. sild. Egersundmakrellen var av god kvalitet, og voldte ikke avsetningsproblemer, skrives det.

Mange båter drev fisketråling i Nordsjøen i beretningsperioden, men utbyttet ble magert.

Ross Group tjente mindre enn ventet siste regnskapsår.

Ross Group, Ltd., hadde en nettofortjeneste etter skattlegning på £ 730 243 i regnskapsåret, som ble avsluttet 30. sept. 1961, melder styreformannen herr J. Carl Ross i årsmeldingen, som skulle fremlegges på selskapets 41de årsmøte den 27. april i år i Grosvenor House, Park Lane, London. «The Fishing News» (13. april) opplyser i henhold til årsmeldingen, at nettofortjenesten før skattefradraget beløp seg til £ 1.066 418, hvilket var ca. £ 184 000 mindre enn man regnet med i fjor sommer. Mr. Ross nevner to faktorer som hovedårsaker til dette.

Således ble resultatene av august- og septemberfisket i Nordsjøen og ved Færøyane «svært meget verre» enn en med rimelighet kunne foute, og dessuten påløp det et datterselskap av Sterling Poultry Products, Ltd., (som var blitt ervervet av dette selskap i november 1960) et tap på £ 80 000 i de 10 månedene frem til september i fjor.

Datterselskapet opphørte med sin virksomhet så hurtig etter ervervelsen som mulig, og tapet vil derfor ikke gjenta seg.

Den foreslåtte sluttdividende utgjør 12 pst., hvilket gir totaldividende for året på 22 pst. på den ordinære aksjekapital, som nå beløper seg til £ 4.600 000.

Mr. Ross uttaler, at året var vanskelig for trålerne, og at en i Grimsby har måttet fåle betraktelige tap.

«Regjeringen er nå blitt mer oppmerksom på våre problemer», skriver han. «I fjor i august ble det for første gang tildeelt driftsstøtte også til distant water vessels og det later til at vi senere i år også kan se frem til bidrag for bygging av nye fartøyer av denne klasse.

Dessuten er den begrensning som tidligere har påhvilt Færøyflåten blitt delvis opphevet og driftsstøtten økt. Dette har vært til hjelp for disse fartøyer uten at det er funnet noen endelig løsning på deres problemer. Det vil synes vanskelig i slike tider å rettfærdiggjøre en gjenoppbygging av flåten,» tilføyer han. «Trålerdriften må imidlertid ikke betraktes som en spesialgren innenfor gruppens virksomhet. Den er en nøye integrert del av en rekke operasjoner — et ledd i kjeden. Av hensyn til gruppens fremtidige fremgang er det høylyt nødvendig, at leddet aldri blir svekket, og at dets verdi ikke blir undervurdert».

Ved hva som benevnes som «en planmessig spredning av interessene» er Ross Group nå blitt en sammenslutning av mer enn 130 selskaper.

Russisk frossenfiskkjøp i Storbritannia.

«Fish Trades Gazette» (14. april) opplyser at firmaet British Ltd. har sikret seg en ordre på 1000 tonn frossen fisk, som skal leveres til Russland. Ordren, som er den første større eksport-

Fisk til England..

MANSON HOUSE 419		MEMORANDUM.	
From JOHN JACOBS, <small>(Finnerhandler) Fisk Salgsmann, 90, BILLINGSGATE, & 14, CUSTOM CHAMBERS, ST. DUNSTON'S HILL, E.C.3</small> ESTABLISHED 1860. Your REF CL112/BT		London, 31st May 1961 To Mr. <u>Mr. H. W. W. W. W. W. W.</u> <u>56 Haymarket</u> <u>Swi.</u>	
<p>Dear Sirs.</p> <p>In reply to your letter of 26th inst we find we are in possession of your consignment by Arnt & Simon Midtgård, Måløy, Norway.</p> <p>I wish to inform you that I consider that the new pack in is much better than the old type & the fish on arrival is in better condition than your former consignments.</p>			

Brevet lyder i oversettelse:

«Angående fisk som er sendt oss av Arnt & Simon Midtgård, Måløy, Norge, angående isen som fisken er pakket i og fiskens kondisjon ved fremkomsten, skal jeg meddele, at jeg anser den nye sort is for å være meget bedre enn den gamle istype, og fisken ankom i bedre kondisjon».

Generalrepresentant for Norge :

H. BJØRNSTAD & CO. A.S

TOMTEGATEN 15 — OSLO

De er trygg når De bruker SCOTSMAN-IS — spesial-isen for fisk!

Engelske fiskeimportører som har mottatt fisk pakket i Scotsman-is, har uttalt sin store tilfredshet med kvaliteten — og vi gjengir her i faksimile et brev fra det hundre år gamle engelske fiskeimportfirma John Jacobs, Billingsgate, London, som skriver om et parti fisk det fikk fra Arnt & Simon Midtgård, Måløy, og om SCOTSMAN-isen som fisken var pakket i.

Kontakt oss for nærmere opplysninger og referanser angående SCOTSMAN ISMASKIN.

ordre denne gruppe av frossenfiskkonserner i Grimsby og Hull har oppnådd etter firmaets reorganisasjon i begynnelsen av året, består i torsk-, sei- og uerfileter. Et forlangende fra russisk side var at fileten skulle være befridd for skinn. Den første skipningen på ca. 350 tonn ble innlastet i Hull og Grimsby i begynnelsen av uken til 14. april. Det britiske fryseriskip «Atlantic» var spesielt chartret for anledningen. Fisken er bestemt for Riga, og skjønt ordren ble gitt for flere uker siden, kunne skipningen først foregå på omtalte tidspunkt, fordi den nevnte Østersjøhavn hadde vært blokkert av is. Et nytt parti vil bli skipet i løpet av de nærmeste uker. I mellomtiden driver British, Ltd. videre forhandlinger med de russiske myndigheter. En håper å motta ytterligere en større ordre.

Sveits import av fisk og frossen saltvannsfisk i januar 1962.

	Tonn	Sv.frs.
Norge	93,5	190 728
Danmark	306,0	792 745
Vest-Tyskland	42,3	109 119
Frankrike	5,8	31 592
Italia	0,5	1 034
Nederland	61,0	315 401
Belgia/Luxembourg.	2,4	11 899
Spania	0,01	100
Portugal	0,2	1 299
Total 1962	511,8	1 453 917
Total 1961	466,1	1 299 181

Dessuten kom det fra Norge i januar 1962 5561 kg annen fisk og andre skalldyr til en verdi av sv.frs. 26 546.—.

Fem Grimsbyfirmaer amalgamerer.

Fra Compass House i Riby Street, Grimsby ble det denne uke opplyst at de fem firmaene som over hele næringen er kjent som the «Five Little Men», har sluttet sammen sine interesser og at kontrollen med foretagendet er overdratt til en salgsorganisasjon under navn Compass House, Ltd., med Mr. Fred Smith som styreformann og adm. direktør.

«Fish Trades Gazette» (14. april), som melder om dette, opplyser at «De Fem Små Menn»s historie siden den begynte i slutten av 40-årene, er en beretning om stadig fremgang. Tre års tid etter krigens slutt formulerte Grimsbys Byråd planer om overføring av de mange fisketilvirkende firmaer fra byens boligområder til et utbyggingsområde like ved fiskedokken. Den gangen hadde bare et av firmaene — H. Hotson and Son sete i dokkene. De andre fire — John Dory (Fisheries) Ltd., Fred Smith, H. Germaine, Ltd. og Forbes and Fish Ltd. — hadde lokaler i byen. Mr. Smith leiet så den første tomten. Fra det daværende kvarter i boliggårder planla han de nye lokaler, som senere er blitt kjent under navnet Compass House. Hotson's, Germaine's og Dory's gikk med under byggeprosjektets første stadium. Bygningen ble åpnet av borgermesteren i Grimby i desember 1955. Året etterpå kom også Forbes and Fish, Ltd. med og «De Fem Små Menn» presset på med 2. byggetrinn.

I slutten av 1956 hadde de sitt eget fryseri, røykeri, kontorer og kanskje viktigst av alt — tre fryselagre. Den gangen var bygningen den eneste på eiendommen. Men sjefene for de fem

firmaene innså snart hvor forutseende de hadde vært med valget av plasing av anlegget. De fikk den oppmuntrende nyhet at to av gigantene i næringen hadde valgt tomtene på hver side av dem.

I mellomtiden hadde Mr. Smith avlagt hyppige visitter i Norge og Danmark for å få kontakt med pålitelige pakkere.

I de følgende fem år har Compass House fortsatt med å bygge ut sin frossenfiskomsetning — den begynte som den rene bagatell — men har stadig ekspandert og dekker nå 60 pst. av verdien av gruppens fiskesalg. Mr. Smith fikk således rett i sin tro på frossenfiskomsetningens utvikling.

For tiden har Compass House fem fryserom med samlet lagringskapasitet på over 25 000 kubikkfot, hvorav en betydelig del holdes under temperatur av ÷ 20° Fahrenheit. Hvert lagerrom har eget fryseutstyr for dermed å kunne gi optimale lagringsbetingelser for alle typer fisk — fersk, røykt og frossen.

Fra agnsild til hvalkjøtt, fra hyse til kveite, fra scampi (sjøkrepse) til blekksprut og stør, eller de endeløse varieteter av fisk som forhandles av gruppen, sikrer den også plass blant de ledende konserner i næringen. Compass House er faktisk allerede et velkjent navnestempel for produkter av høy kavlitet og tjenesteytelser.

Om kort tid akter Compass House, Ltd. å komme inn på markedet ad nye linjer innbefattende en eller to varieteter av importerte ferdigpakket frosne matvareprodukter. Selskapet er nå i ferd med en detaljert studie av mulighetene. Firmaet er meget våkent for kundenes stadig bredere forlangender og er fullt på det rene med de frosne matvarers popularitet i den moderne husmors tanker.

Den greske fiskerinæring og Fellesmarkedet.

Aprilutgaven av det greske fiskeritidsskrift «Alieia» opplyser at det under et av den senere tids møter i det greske parlament ble stillet et spørsmål til Industriministeren om regjeringen hadde overveiet særskilte skritt i anledning av den greske fiskerinnæringens konkurransedyktighet innenfor Fellesmarkedet. Ministeren svarte at de første skritt allerede var blitt tatt, og at de var innbefattet i den første økonomiske femårsplan.

Ifølge Industriministerens offisielle erklæring innbefattes følgende forholdsregler: 1. Fiskekaier, som er under bygging. 2. Berikelsen av forskjellige innsjøer. 3. Det disponeres kapitalmidler beregnet på støtte til fiskeriforetakender.

Folk innenfor næringen er ikke tilfredse med innholdet i erklæringen. De mener at de trufne forholdsregler er utilstrekkelige og ikke de rette for å få omkostningene ned. Næringen foreslår følgende:


- A) Oljer til eksplosjonsmotorer selges til lavere pris (bunkerspris).
- B) Nøter, garn og annet fiskeutstyr importeres tollfritt.
- C) Innrømmelse av lån til 2 à 3 pst. rente istedenfor de nåværende 6 til 7 pst.
- D) Forholdsregler til sikring av avsetningen av produksjonen i perioder med overflod.

En ventet at disse saker ville bli inngående diskutert under den panhelleniske fiskerikongress som begynte i Aten 15. april.

A/s EGERSTUND FRYSERI
EGERSUND
 Telegr.adr. Fryseriet Telefon 91511


Stavanger Komm. Kjøleanlegg
 Fryseri — Kjøleanlegg — Isfabrikk
 Eksport av sild og fisk

K. & J. SÆTVEIT A.S - BERGEN
 Telefonsentral 19627 Telegramadr. «Kittel»
 Engrosomsetning og eksport av sild og fisk
 Spesialitet i sesongen: Laks og ørret



Det er ingen tilfeldighet at Middelhavslinjen er blitt bindeleddet mellom Norge og Middelhavslandene. Linjens mål har i alle år vært å dekke trafikantenes behov. Trafikantene forlanger å få varene ført frem. – Middelhavslinjen har hurtiggående skip med spesialutstyr for tidsbesparende lasting og lossing. Trafikantene forlanger at varene skal leveres friske og uten skader. – Middelhavslinjens skip er utstyrt med mekanisk ventilasjon, fryse- og kjølerom. Problemet med skipning av matvarer i små partier løser vi med transportable frysecontainere. Vegetabiliske og animalske oljer føres i spesielle dyptanker.

Middelhavslinjen bringer Deres varer frem hurtig og sikkert.



DEN NORSKE MIDDELHAVSLINJE
FRED. OLSEN & CO. - OSLO

Mengde- og verdiutbyttet av det norske fisket i februar 1962 og januar-februar 1961 og 1962.

Quantity and Value of the Norwegian Fisheries in February and January-February 1961 and 1962.

Fiskesorter og salgslag <i>Species and sales organizations</i>	Januar-febr. 1961		Februar 1962		Januar-febr. 1962		Av dette til <i>Of which for</i>						
	tonn	1000kr.	tonn	1000kr.	tonn	1000kr.	ising og fersk bruk fresh consumption	frysing freezing	henging drying	salting salting	her- meti- sering canning	opp- maling reduction	agn bait
Fiskesorter <i>Species</i>	tonn	1000kr.	tonn	1000kr.	tonn	1000kr.	tonn	1000kr.	tonn	1000kr.	tonn	1000kr.	tonn
Ål <i>Eel</i>	0	0	0	0	—	0	0	—	—	—	—	—	—
Strømsild og stavsild <i>Silver smelt</i>	—	—	—	—	0	0	—	—	—	—	—	—	0
Lodde <i>Capelin</i>	32 829	4 317	105	11	105	11	—	—	—	—	—	—	105
Laks, sjøaure <i>Salmon, trout</i>	—	—	—	—	—	—	—	—	—	—	—	—	—
Kveite <i>Halibut</i>	203	693	109	410	727	2 609	711	16	—	—	—	—	—
Mareflyndre <i>Witch</i>	12	19	6	8	10	13	10	—	—	—	—	—	—
Rødspette <i>Plaice</i>	84	177	66	153	139	332	138	1	—	—	—	—	—
Annen flyndre <i>Flatfish, other</i>	38	74	26	46	40	68	40	—	—	—	—	—	—
Blåkveite <i>Greenland halibut</i>	12	8	4	3	25	18	17	8	—	—	—	—	—
Brosme <i>Cusk</i>	1 629	1 347	365	294	1 047	874	15	16	708	308	—	—	—
Hyse <i>Haddock</i>	3 973	3 614	1 302	1 138	4 180	3 833	1 972	1 652	499	1	50	6	—
Skrei <i>Spawning cod</i>	25 358	24 031	19 776	18 433	27 737	26 155	5 166	6 566	5 243	10 627	—	—	—
Loddetorsk <i>Finmark cod</i>	—	—	—	—	—	—	—	—	—	—	—	—	0
Annen torsk <i>Cod, other</i>	11 424	11 291	979	1 177	4 763	5 179	1 851	1 471	696	580	165	—	1 786
Øyepål <i>Norway pout</i>	3 747	636	1 225	208	1 786	464	—	—	—	—	—	—	—
Hvitting <i>Whiting</i>	57	44	36	29	74	60	74	—	—	—	—	—	—
Lyr <i>Pollack</i>	273	263	267	284	464	502	447	16	1	—	—	—	—
Sei <i>Saithe</i>	6 654	4 291	4 613	3 003	9 111	6 241	2 431	2 204	2 568	1 583	300	25	—
Lysing <i>Hake</i>	12	10	3	2	8	6	8	—	—	—	—	—	—
Blålange <i>Blue ling</i>	40	33	15	12	34	26	1	7	15	11	—	—	—
Lange <i>Ling</i>	518	619	127	134	347	390	40	14	22	271	—	—	—
Annen torskfisk <i>Other cod specise</i>	413	272	168	75	493	225	120	25	—	1	—	—	—
Skreilever <i>Liver, spawning cod</i> ..	2 396	1 049	1 558	574	2 048	753	—	—	—	—	—	—	2 048
Loddetorsklever <i>Liver, Finmark cod</i>	—	—	—	—	—	—	—	—	—	—	—	—	—
Annen torsklever <i>Liver, other cod.</i>	796	343	—	—	281	184	—	—	—	—	—	—	186
Seilever <i>Liver, saithe</i>	145	54	30	11	186	68	—	—	—	—	—	—	—
Skreirogn <i>Roe spawning cod</i>	1 277	1 244	1 323	1 278	1 523	1 464	710	54	—	453	305	1	—
Annen torskerogn <i>Roe, other cod.</i>	476	456	10	8	47	43	11	—	—	35	—	—	—
Vintersild <i>Winter herring</i>	41 006	13 228	4 541	1 856	4 541	1 856	1 985	126	—	23	799	—	1 608
Feitsild <i>Fat herring</i>	3 741	651	121	24	4 505	897	27	—	—	64	44	3 892	478
Smsåild <i>Small herring</i>	77 329	12 484	751	105	23 796	3 860	8	—	—	89	2 521	21 132	46
Fjordsild <i>Fjordherring</i>	253	222	261	266	424	437	424	—	—	—	—	—	—
Trålsild <i>Trawl herring</i>	2 165	744	456	248	904	428	46	188	—	14	653	3	—
Islandssild <i>Icelandic herring</i>	—	—	—	—	—	—	—	—	—	—	—	—	—
Brisling <i>Sprat</i>	235	313	—	—	67	63	—	—	—	48	19	—	—
Makrell <i>Mackerel</i>	87	47	27	19	29	20	0	—	—	—	3	—	—
Pir <i>Young mackerel</i>	4	2	—	—	0	1	0	—	—	—	—	—	—
Makrellstørje <i>Tuna</i>	—	—	—	—	—	—	—	—	—	—	—	—	—
Størjelever <i>Liver, tuna</i>	—	—	—	—	—	—	—	—	—	—	—	—	—
Tobis <i>Sandeel</i>	—	—	—	—	—	—	—	—	—	—	—	—	—
Uer <i>Redfish</i>	572	396	274	182	486	335	209	271	—	5	—	1	—
Steinbit <i>Wolffish</i>	58	24	32	18	55	31	12	43	—	—	—	—	—
Horngjel <i>Garfish</i>	—	—	—	—	—	—	—	—	—	—	—	—	—
Breiftlabb <i>Anglerfish</i>	55	93	30	55	52	93	45	7	—	—	—	—	—
Pigghå <i>Dogfish</i>	5 242	2 336	1 279	634	3 155	1 570	1 822	1 333	—	—	—	—	—
Håbrann <i>Porbeagle</i>	254	965	26	91	81	286	64	17	—	—	—	—	—
Skate, rokke <i>Skate, ray</i>	110	64	24	15	74	42	71	3	—	—	—	—	—
Krabbe <i>Crab</i>	1	0	0	0	0	1	0	—	—	—	—	—	—
Hummer <i>Lobster</i>	45	763	6	81	38	651	38	—	—	—	—	—	—
Sjøkreps <i>Norway lobster</i>	27	42	4	9	5	10	2	—	—	—	—	—	—
Reker <i>Deep water prawn</i>	1 134	4 153	969	4 179	1 349	5 895	694	298	—	—	352	—	5
Hoder <i>Heads</i>	249	..	90	..	196	—	—	—	—	—	—	—
Annen fisk <i>Fish, other</i>	138	91	54	22	162	72	39	7	—	—	—	—	—
Annen lever <i>Liver, other</i>	328	140	136	51	749	273	0	—	—	—	—	—	749
Annen rogn <i>Roe, other</i>	38	17	51	19	73	30	14	—	—	7	1	51	—
I alt <i>Total</i>	225 253	91 909	41 155	35 255	95 720	66 565	19 262	14 343	9 752	14 120	5 350	30 730 ¹	2 163
Salgslag <i>Sales organizations</i>													
Fjordfisk S/L	492	880	425	763	880	1 405	585	—	—	—	82	213	—
Skagerakfisk S/L	974	2 652	802	1 773	1 426	3 573	1 129	91	—	—	189	17	—
Rogaland Fiskesalgslag S/L	879	1 605	1 003	2 473	1 534	3 217	1 176	183	—	48	10	117	—
Hordaland Fiskesalgslag	486	351	149	214	242	357	223	—	—	1	1	17	—
Sogn og Fjordane Fiskesalgslag ..	5 633	3 128	1 605	998	3 660	2 228	1 802	1 485	—	305	—	68	—
Sunnmøre og Romsdal													
Fiskesalgslag	6 745	5 569	3 456	2 422	5 851	4 456	2 263	680	190	1 620	661	437	—
Norges Råfisklag	47 588	42 519	26 035	23 124	45 602	41 997	9 556	11 349	9 562	11 908	295	2 932	—
Norges Makrellag S/L	91	49	27	19	29	20	—	—	—	—	3	—	26
Håbrandfiskernes Salslag	254	965	26	91	81	286	64	17	—	—	—	—	—
Norges Levendefisklag S/L	998	1 806	417	923	700	1 444	398	224	—	—	73	—	—
Noregs Sildesalgslag	41 006	13 228	4 541	1 856	4 541	1 856	1 985	126	—	23	799	—	1 608
Sild- og Brislingsalaget	6 113	1 865	1 052	350	1 977	899	60	188	—	62	1 046	621	—
Islandssildfiskernes Forening	—	—	—	—	—	—	—	—	—	—	—	—	—
Feitsfiskernes Salg., Trondheim	4 488	790	902	153	1 355	275	17	—	—	15	15	1 252	56
Feitsildfiskernes Salgslag Harstad	108 089	16 248	706	93	27 281	4 440	4	—	—	138	2 176	24 495	468
Omsatt utenom salgslagene	1 417	254	9	3	561	112	—	—	—	—	—	561	—
I alt <i>Total</i>	225 253	91 909	41 155	35 255	95 720	66 565	19 262	14 343	9 752	14 120	5 350	30 730 ¹	2 163

¹ Av dette 663 tonn til dyretør. *Of which 663 tons used as animal feedingstuffs.*

TOLLSTEDER	Fersk storsild	Fersk vårsild	Fersk sild og brisl. ellers 1103	Fersk sild og brisling i alt 11	Fersk laks 1201	Fersk kveite 1202	Fersk rødspette 1203	Fersk hyse 1204	Fersk torsk 1205	Fersk lyr 1206	Fersk sei 1207	Fersk makrell 1208	Fersk makrellstørje 1209	Fersk pigghå 1210	Fersk håbrann 1211	Fersk skate og rrokke 1212	Fersk ål 1213	Annen fersk fisk 1214	Fersk fisk i alt 12	Frossen storsild 1301	Frossen vårsild 1302
	Stat.nr. 0301. 151	Stat.nr. 0301. 152	Stat.nr. 0301. 153-159	Stat.nr. 0301. 151-159	Stat.nr. 0301. 010	Stat.nr. 0301. 051	Stat.nr. 0301. 052	Stat.nr. 0301. 102	Stat.nr. 0301. 103	Stat.nr. 0301. 104	Stat.nr. 0301. 105	Stat.nr. 0301. 181	Stat.nr. 0301. 182	Stat.nr. 0301. 185	Stat.nr. 0301. 186	Stat.nr. 0301. 187	Stat.nr. 0301. 191	Stat.nr.	Stat.nr. 0301.	Stat.nr. 0301. 351	Stat.nr. 0301. 352
	1101	1102	1103	11	1201	1202	1203	1204	1205	1206	1207	1208	1209	1210	1211	1212	1213	1214	12	1301	1302
03 Fredrikstad ..	—	—	134	134	—	—	—	—	—	—	—	—	—	—	—	—	1	2	3	—	—
06 Oslo	5	—	—	5	1	10	—	20	15	—	5	—	—	7	—	3	—	1	61	—	—
27 Kristiansand ..	—	—	—	—	—	1	1	68	1	59	3	—	—	1	5	12	—	56	207	—	—
31 Egersund	—	—	—	—	—	—	—	—	—	—	—	—	—	7	—	—	—	7	—	—	—
33 Stavanger	—	—	19	19	—	—	2	19	26	92	15	—	—	13	6	23	—	79	275	—	—
35 Kopervik	—	—	38	38	—	—	—	—	—	—	—	—	—	—	2	—	—	—	2	—	—
36 Haugesund	—	—	—	—	—	—	—	—	—	—	—	—	—	3	—	2	—	1	6	—	—
38 Bergen	225	—	1	226	1	25	19	160	735	134	593	—	—	448	21	8	—	49	2 194	622	316
39 Florø	—	—	—	—	—	—	—	—	—	—	—	—	—	1	—	—	—	—	1	—	134
61 Måløy	—	—	—	—	—	9	1	13	77	1	—	—	—	1 139	—	1	—	—	1 242	64	841
40 Ålesund	3 069	2 731	—	5 800	—	30	1	109	444	17	135	—	—	193	124	13	—	31	1 095	1 848	833
41 Molde	1 096	938	—	2 034	—	—	—	—	—	—	70	—	—	8	—	2	—	1	82	50	50
42 Kristiansund ..	825	2 760	—	3 586	—	7	—	24	38	—	—	—	—	90	—	8	—	8	177	62	100
43 Trondheim	—	—	—	—	—	130	25	84	114	5	78	—	—	—	—	3	—	41	482	166	10
51 Bodø	—	—	—	—	—	23	2	—	—	—	—	—	—	—	—	—	—	—	26	—	—
53 Svølvær	—	—	—	—	—	21	16	—	3	—	—	—	—	—	2	—	—	—	42	—	—
55 Tromsø	—	—	—	—	—	69	2	46	19	—	—	—	—	—	—	—	—	17	154	—	—
56 Hammerfest ..	—	—	—	—	—	13	14	2	4	—	—	—	—	—	—	—	—	—	32	—	—
58 Vardø	—	—	—	—	—	—	—	—	—	—	—	—	—	—	—	—	—	—	—	—	—
64 Andre	—	—	45	45	—	36	4	17	24	2	24	38	—	—	—	—	—	14	159	—	—
I alt	5 220	6 430	238	11 888	1	374	91	562	1 499	310	923	38	—	1 911	158	77	2	299	6245	2 811	2 284
I uken	—	—	52	52	—	9	—	20	120	15	80	—	—	83	30	9	—	22	389	31	134

MERK: På grunn av avrundning av tallene til nærmeste hele tonn vil summen av utførselen over de enkelte tollsteder ikke alltid stemme med tallene for ei alt. Av samme grunn vil summen av utførselen av de spesifiserte vareklasser over et tollsted heller ikke alltid stemme med tallene for utførselen i alt av vedkommende varegruppe over tollstedet.

TOLLSTEDER	Frossen sild ellers	Frossen sild i alt	Rundfrossen laks 1401	Rundfrossen kveite 1402	Rundfrossen makrell 1403	Rundfrossen makrellstørje 1404	Rundfrossen pigghå 1405	Rundfrossen håbrann 1406	Annen rundfrossen fisk 1407	Rundfrossen fisk i alt 14	Fersk el. kjølt filet, hys 15x1	Fersk el. kjølt filet ellers 15x2	Frossen hysefilet 1601	Frossen torskfilet 1602	Frossen sei-filet 1603	Frossen steinbit-filet 1604	Frossen uer-filet 1605	Frossen sild-filet 1606	Frossen filet ellers 1607	Frossen filet i alt 16	Saltet torskfilet i alt 17x1
	Stat.nr. 0301. 353-359	Stat.nr. 0301. 351-359	Stat.nr. 0301. 210	Stat.nr. 0301. 251	Stat.nr. 0301. 381	Stat.nr. 0301. 382	Stat.nr. 0301. 385	Stat.nr. 0301. 386	Stat.nr.	Stat.nr. 0301.	Stat.nr. 0301. 501	Stat.nr. 0301. 457-459, 502-599	Stat.nr. 0301. 701	Stat.nr. 0301. 702	Stat.nr. 0301. 703	Stat.nr. 0301. 792	Stat.nr. 0301. 793	Stat.nr. 0301. 750	Stat.nr.	Stat.nr. 0301.	Stat.nr. 0302. 101-109
	1303	13	1401	1402	1403	1404	1405	1406	1407	14	15x1	15x2	1601	1602	1603	1604	1605	1606	1607	16	17x1
03 Fredrikstad ...	—	—	—	—	—	—	—	—	—	—	—	—	—	—	—	—	—	—	—	—	—
06 Oslo	—	—	1	4	2	—	1	—	21	29	—	—	2	5	—	—	—	—	1	8	—
27 Kristiansand ..	—	—	—	—	—	—	—	—	3	3	—	—	—	—	—	—	—	—	6	6	1
31 Egersund	21	21	—	—	—	—	18	23	2	43	—	—	—	—	—	—	—	—	—	—	—
33 Stavanger	23	23	—	—	—	—	4	18	—	22	—	—	—	—	10	—	—	—	—	10	3
35 Kopervik	43	43	—	—	—	—	—	—	—	—	—	—	—	—	—	—	—	—	—	—	—
36 Haugesund	149	149	—	—	—	—	—	3	—	3	—	—	—	—	—	—	—	—	—	—	—
38 Bergen	499	1 436	5	4	43	171	36	37	13	309	19	—	18	61	—	—	—	2	62	142	25
39 Florø	—	134	—	—	—	—	—	—	—	—	—	—	—	—	—	—	—	—	—	—	—
61 Måløy	—	904	2	4	—	—	1001	6	24	1 037	—	—	—	—	—	—	—	—	49	49	6
40 Ålesund	—	2 681	—	368	—	—	98	444	22	933	—	—	34	27	4	—	—	124	4	193	66
41 Molde	—	100	—	—	—	—	11	—	12	22	—	4	—	—	—	—	—	302	—	302	—
42 Kristiansund ..	137	299	—	6	—	—	83	1	41	132	—	—	570	1 637	339	157	37	347	1	3 087	316
43 Trondheim	13	188	36	83	—	—	2	38	72	231	6	126	263	543	55	10	22	—	129	1 022	144
51 Bodø	—	—	—	—	—	—	—	—	—	—	—	—	—	—	9	—	1	—	—	11	159
53 Svølvær	—	—	—	—	—	—	—	2	3	5	—	—	59	496	75	—	16	—	112	758	45
55 Tromsø	5	5	2	8	—	—	—	—	68	77	—	—	66	665	75	9	108	2	61	986	319
56 Hammerfest ..	—	—	—	5	—	—	—	1	4	11	63	29	404	1 871	34	—	91	—	53	2 453	26
58 Vardø	—	—	—	—	—	—	—	—	—	—	1	—	67	263	—	—	—	1	—	28	360
64 Andre	177	177	—	6	—	—	9	8	56	79	—	17	31	710	74	—	—	—	—	815	5
I alt	1 065	6 161	47	489	44	171	1 264	582	340	2 938	89	227	1 513	6 279	675	175	277	776	505	10 200	1 115
I uken	6	171	4	10	—	—	10	44	12	81	—	15	13	237	61	3	11	85	5	415	12

TOLLSTEDER	Saltet storsild og vårsild 1801	Saltet bank-sild 1802	Saltet islands-sild 1803	Saltet sild ellers 1804	Saltet sild i alt 18	Annen saltet fisk i alt 19x1	Tørrfisk torsk 19x2	Tørrfisk sei 19x3	Tørrfisk ellers 19x4	Klippfisk torsk 19x5	Klippfisk lange 19x6	Klippfisk ellers 19x7	Røykt sild 19x8	Hummer 20x1	Reker 20x2	Selolje rå. 20x3	Sild-olje, rå 20x4	Haitran 2101	Høgvit. hold. tran, olje 2102	Medisin-tran 2103	Veteri-nær-tran 2104	
	Stat.nr. 0302. 201, 202	Stat.nr. 0302. 205	Stat.nr. 0302. 206	Stat.nr. 0302. 203, 204, 208, 209	Stat.nr. 0302. 201-206, 208-209	Stat.nr. 0302. 301-309	Stat.nr. 0302. 403-406	Stat.nr. 0302. 407-408	Stat.nr. 0302. 401, 402, 409	Stat.nr. 0302. 503	Stat.nr. 0302. 505	Stat.nr. 0302. 501, 502, 504, 509	Stat.nr. 0302. 602	Stat.nr. 0303. 100	Stat.nr. 0303. 301, 309	Stat.nr. 1504. 300	Stat.nr. 1504. 400	Stat.nr. 1504. 501, 502	Stat.nr. 1504. 506	Stat.nr. 1504. 601	Stat.nr. 1504. 602	
03 Fredrikstad ...	—	—	—	—	—	—	—	—	—	—	—	—	—	1	8	—	—	—	—	—	—	12
06 Oslo	—	—	—	—	—	—	—	—	—	—	—	—	—	16	136	1	27	53	—	—	79	114
27 Kristiansand ..	—	—	12	2	14	38	—	—	—	26	—	—	—	45	338	—	—	—	—	—	—	—
31 Egersund	—	—	—	—	—	—	—	—	—	—	—	—	—	—	108	—	—	—	—	—	—	—
33 Stavanger	—	—	—	—	—	8	—	—	—	—	—	—	—	55	189	—	—	—	—	—	—	—
35 Kopervik	3	4	27	—	33	—	—	—	—	—	—	—	—	—	11	—	5	—	—	—	—	—
36 Haugesund ...	90	5	697	—	792	—	—	—	—	—	—	—	56	—	1	—	—	—	—	—	—	—
38 Bergen	357	5	326	84	772	65	2 447	1 296	590	238	40	21	195	55	27	40	—	230	3	288	455	
39 Florø	—	—	—	—	—	—	—	—	—	—	—	—	—	—	—	—	—	—	—	—	—	—
61 Måløy	—	—	—	—	—	—	—	—	—	133	52	68	8	—	3	—	—	—	—	—	—	5
40 Ålesund	215	—	20	—	235	—	131	44	21	4 403	515	1 825	705	—	6	2	—	116	4	318	623	
41 Molde	123	—	—	9	132	—	—	—	—	—	—	—	—	—	—	—	—	—	—	—	—	
42 Kristiansund ..	48	—	—	8	56	—	99	149	95	2 004	283	305	1	—	14	—	—	20	—	2	443	
43 Trondheim ...	—	—	—	202	202	—	30	1	3	—	—	—	—	—	79	—	—	—	—	—	—	
51 Bodø	—	—	—	—	—	—	—	—	—	172	3	51	—	—	10	—	—	—	—	—	—	—
53 Svolvær	—	—	—	—	—	—	797	179	104	—	—	—	—	—	9	—	—	—	—	—	—	—
55 Tromsø	—	—	—	—	—	—	205	83	47	—	—	—	—	—	123	—	—	—	—	—	—	100
56 Hammerfest ...	—	—	—	—	—	—	331	155	38	—	—	—	—	—	35	—	—	—	—	—	—	—
58 Vardø	—	—	—	—	—	—	—	—	—	—	—	—	—	—	—	—	—	—	—	—	—	—
64 Andre	7	81	4	—	91	22	71	14	20	—	—	—	—	2	268	—	—	—	—	—	—	—
I alt	842	95	1 084	305	2 326	133	4 111	1 921	918	6 977	893	2 270	966	174	1 363	44	32	418	7	686	1 752	
I uken	45	17	1	7	71	—	285	58	29	211	48	69	87	2	104	2	—	30	—	13	36	

TOLLSTEDER	Blank og br. bl. industri-tran og bl.tr. avf. tr. m.v. 2105	Tran i alt 21	Raff. etc. sjødyr- og fiske-oljer 22x1	Hermestisk brisling 2301	Hermestisk småsild røykt 2302	Kippers 2304	A. sild-hermetikk 2305	Melke 2306	Middags-hermetikk 2307	Annen fiske-hermetikk 2308	Fiske-hermetikk i alt 23	Fisk i halv-konserv. 24x1	Spesial-be-handlet sild 25x1	Sukker-saltet rogn 25x2	Skalldvr-hermetikk 25x3	Silde-mel 25x4	Fiske-lever-mel 25x5	Annet fiske-mel 25x6	Tang-mel 25x7	Saltet rogn spiselig 25x8	Rå sel-skinn 25x9	
	Stat.nr. 1504. 901-903	Stat.nr. 1504.	Stat.nr. 1504. 907-909, 1508. 101	Stat.nr. 1604. 111-113	Stat.nr. 1604. 114-119	Stat.nr. 1604. 121	Stat.nr. 1604. 122-129	Stat.nr. 1604. 293	Stat.nr. 1604. 294-296	Stat.nr. 1604. 130-292, 299	Stat.nr. 1604.	Stat.nr. 1604. 310-499	Stat.nr. 1604. 521-529, 721-729	Stat.nr. 1604. 795	Stat.nr. 1605. 110-191, 199	Stat.nr. 2301. 200	Stat.nr. 2301. 301	Stat.nr. 2301. 302	Stat.nr. 1405. 004	Stat.nr. 0515. 005	Stat.nr. 4301. 601-609	
03 Fredrikstad ..	15	26	275	—	7	—	1	—	21	24	54	58	—	—	54	—	—	—	—	—	—	—
06 Oslo	884	1 129	39	7	22	—	—	—	2	4	35	8	—	—	7	—	—	—	—	—	—	2
27 Kristiansand ..	—	—	—	—	—	—	—	—	—	—	—	—	—	—	23	—	—	95	—	—	—	—
31 Egersund	—	—	—	—	—	—	—	—	—	—	—	—	—	—	21	803	—	—	—	—	—	—
33 Stavanger	—	—	—	1071	2546	1138	40	92	43	163	5093	80	39	—	252	71	—	—	15	—	—	—
35 Kopervik	—	—	—	—	—	—	—	—	—	—	—	—	7	—	—	—	—	—	20	—	—	—
36 Haugesund ...	—	—	—	1	26	92	—	—	—	—	119	—	290	—	—	347	—	—	—	—	—	—
38 Bergen	1 287	2 263	639	385	1 231	500	5	57	17	11	2 209	—	443	—	35	156	70	268	205	—	44	
39 Florø	—	—	—	5	47	29	—	8	—	—	89	—	—	—	1	—	—	8	110	—	—	
61 Måløy	89	94	—	17	72	—	4	6	25	2	126	—	—	—	5	100	—	774	—	—	—	
40 Ålesund	237	1 298	220	8	221	21	—	14	4	127	394	—	334	—	24	628	75	85	250	—	8	
41 Molde	—	—	—	—	—	—	—	—	—	—	—	—	322	—	—	—	—	—	467	—	—	
42 Kristiansund ..	270	735	—	—	114	2	38	31	6	—	190	—	5	—	21	2 661	—	339	1 273	—	—	
43 Trondheim ...	—	—	—	4	365	24	2	1	81	118	595	1	31	—	32	294	—	—	1 309	—	—	
51 Bodø	—	—	—	—	—	—	—	—	—	—	—	—	—	—	—	2 360	—	—	—	—	—	—
53 Svolvær	—	—	—	—	—	—	—	—	—	212	212	—	—	—	—	3 141	134	1 051	—	—	—	—
55 Tromsø	74	174	—	—	—	—	—	—	—	94	94	—	—	—	—	602	—	290	—	—	—	—
56 Hammerfest ...	—	—	—	—	—	—	—	—	27	12	39	—	—	—	—	1 308	—	739	—	—	—	—
58 Vardø	—	—	—	—	—	—	—	—	—	—	—	—	—	—	—	—	—	124	—	—	—	—
64 Andre	—	—	1 299	14	45	12	1	—	7	2	80	4	10	—	43	2 600	—	428	84	—	—	—
I alt	2 855	5 718	2 472	1 512	4 695	1 818	92	210	233	768	9 329	151	1 481	—	519	15 070	279	4 201	3 733	—	—	55
I uken	195	274	72	123	255	150	20	59	13	106	725	18	72	—	64	—	—	20	—	—	—	—