

FISKETS GANG

Utgitt av Fiskeridirektøren

POSTADRESSE: FISKETS GANG, FISKERIDIREKTORATET, RÅDSTUPLASS 10, BERGEN

Telefon: 30 300. Telegr. adr.: Fiskenytt. — Utkommer hver torsdag. Abonnement kan tegnes ved alle poststeder, ved innbetaling av abonnementsbeløpet på postgirokonto 69 181, eller på bankgirokonto 15 152/82 og 31 938/84 eller direkte i Fiskeridirektoratets kassakontor. Abonnementsprisen på Fiskets Gang er kr. 25,00 pr. år. Til Danmark, Island og Sverige kr. 25,00 pr. år. Øvrige utland kr. 31,00 pr. år. Pristariff for annonser kan fåes ved henvendelse til Fiskets Gang.

Ved ettertrykk fra Fiskets Gang må bladet oppgis som kilde.

Nr. 25

21. JUNI

1962

48. ÅRGANG

AV INNHOLDET I DETTE NR:

lover og bestemmelser gitt i medhold av lov	side 336
Verdi av utførsel av fisk og fiskeprodukter, hvalfangstprodukter og produkter av selfangst	« 337
Utførselen av fisk og fiskeprodukter i mars 1962 og januar-mars 1962 fordelt på land	« 342

Fiskerioversikt for uken som endte 16. juni 1962

Det meldes om dårlig vær så å si over alt, men vår-fisket i Finnmark ga likevel et bedre ukekvantum enn uken før. Dårlig vær hindrer juksafisket i Vesterålen og utsiktene synes heller ikke bra. Makrellfisket er fremdeles godt og har gitt større utbytte enn forrige uke. Det meldes om bra med sild på Trænabanken, men været hindrer brukene.

Fisk m.v. utenom sild, brisling, øyepål og tobis.

Finnmark:

Deltakelsen i vår-fisket i uken som endte 16. juni utgjorde 947 båter med 3622 mann mot 932 båter og 3730 mann uken før. Ukefangsten av fisk i Finnmark utgjorde 5415 tonn mot 4369 tonn uken før. Dessuten ble det fisket 30 tonn reker. Torskefisket ga 3670 tonn mot 2921 tonn uken før, og det er nå tatt i alt 28 014 tonn mot 55 898 tonn i fjor. Av torsken er 11 394 tonn hengt, 1782 tonn saltet, 1363 tonn iset og 13 475 tonn filetert. Damptranzpartiet utgjør 3628 hl.

Av de øvrige fiskesorter ble det i uken fisket 1428 tonn hyse, 64 tonn sei, 18 tonn brosme, 14

tonn kveite, 53 tonn blåkveite, 18 tonn flyndre, 45 tonn uer og 105 tonn steinbit.

I deltakelsen inngikk 94 trålere som fisket 2803 tonn i uken. Det samlede parti vårfisk utgjør nå 38 434 tonn, hvorav tatt med trål 21 089 tonn, med garn og not 2971 tonn og med snøre 1350 tonn.

Landets samlede parti av skrei og loddetorsk utgjør nå 94 156 tonn, hvorav hengt 37 839 tonn, saltet 20 972 tonn, iset 10 511 tonn, filetert 24 834 tonn og damptran 30 906 hl mot i fjor henholdsvis 129 808 — 76 261 — 25 402 — 9904 — 18 241 — 56 319.

Troms: Det ble i siste uke innbrakt 1022 tonn fisk og reker mot 1010 tonn uken før. Av den ilandbrakte mengde var 401 tonn torsk, 83 tonn sei, 3 tonn hyse 1 tonn kveite, 58 tonn brosme, 388 tonn blåkveite, 20 tonn uer, 31 tonn steinbit og 37 tonn reker.

Vesterålen: Fra Bø meldes det om ukekvantum på 38,5 tonn sei som vesentlig er fisket på not. Andenes melder om ukeparti på 42,4 tonn, hvorav 32,7 tonn sei, 3,4 tonn torsk, 2,1 tonn uer, 1,3 tonn blåkveite og 2,9 tonn diverse fisk.

Fisk brakt i land i Finnmark i tiden 1. januar — 16. juni 1962.

Fiskesort	Mengde	Anvendt til					
		Ising og frysing		Salting	Henging	Hermetikk	Oppmaling
		Rund	Filet				
	tonn	tonn	tonn	tonn	tonn	tonn	tonn
Skrei	² 8 080	1 565	3 656	2 098	⁴ 761	—	—
Loddetorsk .	⁶ 28 014	1 363	13 475	1 782	711 394	—	—
Annen torsk	—	—	—	—	—	—	—
Hyse	⁵ 9 278	3 577	4 504	13	1184	—	—
Sei	⁵ 444	31	190	7	³ 202	—	14
Brosme	505	—	—	—	505	—	—
Kveite	263	263	—	—	—	—	—
Blåkveite...	620	620	—	—	—	—	—
Flyndre	86	86	—	—	—	—	—
Uer	1019	1019	—	—	—	—	—
Steinbit	1 210	1 210	—	—	—	—	—
Reker	255	255	—	—	—	—	—
I alt	149 774	9 989	21 825	3 900	14 046	—	14
« pr. 17/6 - 61	89 653	11 325	17 019	6 671	54 589	49	—
« pr. 18/6 - 60	64 248	18 571	9 093	36 254	330	—	—

¹ Lever 24 001 hl, ² Tran 2520 hl., rogn 1484 hl., hvorav saltet 393 hl., fersk 1091 hl.

³ Herav 1 tonn hengt rund.

⁴ Herav 67 tonn rotskjær.

⁵ Herav også til fiskemel og dyrefor: hyse 1 tonn, sei 1 tonn.

⁶ Tran 3628 hl., rogn 1643 hl. hvorav saltet 901, fersk 742 hl.

⁷ Herav 1061 tonn rotskjær.

Levendefisk: Trondheim ble tilført 18 tonn, Bergen mottok fra Sogn og Fjordane 5 tonn pale og 1,5 tonn torsk, fra Hordaland 2,5 tonn torsk og 26 tonn småsei, samt 2 tonn diverse fisk, og fra Rogaland 4 tonn pale.

Møre og Romsdal: Nordmøre hadde i uken til 9. juni et parti på 331,8 tonn, hvorav 7,9 tonn torsk, 215,9 tonn sei, 0,1 tonn lyr, 96,8 tonn lange og brosmes, 2,8 tonn hyse, 3 tonn kveite, 3 tonn hå, samt litt annen fisk av forskjellig slag. I siste uke hadde en på Nordmøre ca. 500 tonn snurpesei fra Gripfeltet.

Sunnmøre og Romsdal melder om ukefangst på 686 tonn, hvorav 22 tonn torsk, 17 tonn sei, 374 tonn lange, 203 tonn brosmes, 17 tonn hyse, 17 tonn kveite, 1 tonn gullflyndre, 12 tonn skate og 23 tonn pigghå.

Fjerne farvann: En båt kom til Alesund fra Island med 19 tonn kveite og 5 tonn saltfisk og en med 27 tonn saltfisk, 40 tonn rundfisk og 2,5 tonn kveite.

Sogn og Fjordane: Ukefangsten ble på bare 63

Fisk brakt i land i Troms i tiden 1. januar — 16. juni 1962.

Fiskesort	Mengde	Anvendt til				
		Ising og frysing		Salting	Henging	Hermetikk
		Rund	Filet			
	tonn	tonn	tonn	tonn	tonn	tonn
Skrei	17 306	1 432	1 815	2 942	1 117	—
Annen torsk	6 024	345	3 600	810	1 269	—
Sei	756	26	189	1	540	—
Brosme	875	—	—	—	875	—
Hyse	880	141	595	—	144	—
Kveite	119	119	—	—	—	—
Blåkveite ..	2 253	1 154	1 099	—	—	—
Flyndre ...	2	2	—	—	—	—
Uer	368	87	275	6	—	—
Steinbit ...	197	39	158	—	—	—
Størje	—	—	—	—	—	—
Pigghå	—	—	—	—	—	—
Annen	1	—	—	—	1	—
Reker	927	688	—	—	—	239
I alt	19 708	4 033	7 731	3 759	3 946	239
« pr. 17/6-61	16 373	2 153	5 069	4 157	4 698	296
« pr. 18/6-60	12 224	4 480	4 105	3 364	275	—

¹ Dampran 1378 hl, rogn 3850 hl, hvorav 1059 hl saltet, 2791 hl, fersk. Eksportert lever 3987 hl.

tonn. Herav var 2,2 tonn torsk, 1 tonn sei, 14,8 tonn lange, 10,7 tonn brosmes, 0,5 tonn hyse, 0,4 tonn kveite, 4,1 tonn flyndre, 23,9 tonn pigghå og 5 tonn skate.

Hordaland: Det meldes om ukefangst på 123,5 tonn, hvorav de allerede nevnte 30,5 tonn lev. fisk samt 3 tonn sløyd sei og lyr, 1 tonn torsk, 8 tonn lange og brosmes, 65 tonn pigghå, 13 tonn reker og 3 tonn div. fisk.

Rogaland melder om 170 tonn fisk i uken, hvorav 150 tonn sløyd og 20 tonn lev. fisk.

Skagerakkysten: Ukepartiet ble her på 100 tonn fisk.

Oslofjorden: Fjordfisk melder om 2,5 tonn fisk og 5 tonn lev. ål.

Makrellfisket: Det fiskes fremdeles godt med makrell og kvantumet denne uke oppgis til 1100 tonn.

Skalldyr: Fjordfisk melder om 6,5 tonn kokte og 5 tonn rå reker, Skagerakkysten om 10 tonn kokte og 45 tonn rå, Rogaland hadde 11 tonn kokte 105 tonn produksjonsreker samt 4 tonn hummer, Hordaland 13 tonn reker, Troms 37 tonn og Finnmark 29,5 tonn.

**Fisk brakt i land i Møre og Romsdal fylke i tiden
1. januar — 9. juni 1962.¹**

Fiskesort	Mengde	Anvendt til					Fiskemel og dyrefor
		Ising og fry- sing	Sal- ting	Hen- ging	Her- me- tikk		
	tonn	tonn	tonn	tonn	tonn	tonn	
Skrei	2 701	1 725	402	10	564	—	
Annen torsk ..	1 758	1 291	253	18	196	—	
Sei	10 527	3 347	4 632	2 098	450	—	
Lyr	185	184	—	1	—	—	
Lange	3 460	1 610	1 744	106	—	—	
Blålange	57	—	55	2	—	—	
Brosme	2 938	32	1 588	1 318	—	—	
Hyse	727	727	—	—	—	—	
Kveite	511	511	—	—	—	—	
Rødspette	5	5	—	—	—	—	
Mareflyndre ..	—	—	—	—	—	—	
Ål	—	—	—	—	—	—	
Uer	59	59	—	—	—	—	
Steinbit	—	—	—	—	—	—	
Skate og rokke	70	70	—	—	—	—	
Håbrann	—	—	—	—	—	—	
Pigghå	1 663	1 662	—	—	—	1	
Makrellstørje .	—	—	—	—	—	—	
Annen fisk	371	371	—	—	—	—	
Hummer	19	19	—	—	—	—	
Reker	32	32	—	—	—	—	
Krabbe	—	—	—	—	—	—	
I alt	25 083	11 645	8 674	3 553	1 210	1	
Herav:							
Nordmøre	5 540	2 619	4 755	2 165	—	1	
Sunnmøre og Romsdal	19 543	9 026	7 919	1 388	1 210	—	
I alt 10/6 1961	22 716	12 410	6 611	2 084	1 611	—	
« « 11/6 1960	28 172	12 879	11 139	2 664	1 490	—	

¹ Etter oppgaver fra Norges Råfisklag, Sunnmøre og Romsdal Fiskesalslag, Håbrandfiskernes Salslag og Salgstyret for størje-omsetningen. Omfatter også fisk fra fjerne farvann. Saltfisk er omregnet til sløyd hodekappet vekt ved å øke saltfiskvekten med 72 %. ² Lever 4150 hl. ³ Tran 1 324 hl, rogn 1 879 hl, herav salt 542 hl, fersk 1 337 hl. ⁴ Herav 9 tonn saltfisk o: 15 tonn råfisk. ⁵ Herav 250 tonn saltfisk o: 430 tonn råfisk.

Sild, brisling øyepål, og tobis.

Det meldes om bra med sild på Trænabanken, men været er dårlig. Porsanger i Finnmark hadde bare 1130 hl i ukefangst, ellers ble det i Balsfjord tatt 2050 hl og i Malangen 400 hl. På Helgelandsfeltene ble det tatt 67 300 hl og ukefangsetn for Nord-Norge ble dermed 70 880 hl.

Nord-Trøndelag: Det ble fisket i alt 12 802 hl, hvorav levent til hermetikk 225 hl, til frysing 263 hl til mel og olje 12 314 hl.

Buholmsråsa—Stad: Sør-Trøndelag hadde 2200 hl, Nordmøre 4500 hl, Romsdal 2200 hl, og Sunn-

**Fisk brakt i land i Sogn og Fjordane i tiden 1. januar —
9. juni 1962.¹**

Fiskesorter	I alt	Av dette til				
		ising og frysing	salting	heng- ing	herme- tikk	opp- maling
	tonn	tonn	tonn	tonn	tonn	tonn
Torsk	380	380	—	—	—	—
Sei	923	330	—	593	—	—
Lange	495	101	288	106	—	—
Brosme	523	—	523	—	—	—
Hyse	47	47	—	—	—	—
Kveite	34	34	—	—	—	—
Rødspette .	7	7	—	—	—	—
Skate	22	22	—	—	—	—
Pigghå	8 931	8 931	—	—	—	—
Makrell- størje	—	—	—	—	—	—
Hummer ..	—	—	—	—	—	—
Reker	—	—	—	—	—	—
Krabbe	—	—	—	—	—	—
Annen fisk	—	—	—	—	—	—
I alt	11 362	9 852	811	699	—	—
« pr 10/6-61	9 935	9 113	822	—	—	—
« « 11/6-60	11 683	7 934	2 650	1 099	—	—

¹ Etter oppgaver fra Sogn og Fjordane Fiskesalslag.

møre 1400 hl. Det ble tatt 2099 hl feitsild og 8 332 hl småsild, hvorav saltet h.h.v. 70—0 hl, til hermetikk 0 — 2557 hl, fabrikk 1552 — 5348 hl, agn 377 hl, og til innenlandesbruk 90 — 96 hl. Sør-Trøndelag hadde dessuten 128 hl øyepål som gikk til fabrikk.

Sør for Stad ble det fisket 4874 hl småsild, hvorav nord for Bergen 2610 hl og sør for Bergen 2264 hl.

Fjordsild, herav hadde Skagerakkysten 5 tonn.

Brislingfisket: Bergen melder om 5984 hl brisling og 1130 hl blanding i distriktene sør for Bergen og 3804 hl brisling og 50 hl blanding nord for Bergen. I Oslofjorden ble det stengt 1000 skjepper brisling.

Trålfisket: Til Egersund ble det innbrakt 3326 hl øyepål, 6958 hl tobis og 200 hl sild, dessuten innbrakt fra utenlandske trålere 3642 hl tobis. Til Haugesundsområdet ble det innbrakt 1525 kg nordsjøisild som ble frosset samt 6925 hl øyepål. På Romsdalskysten var utbyttet av øyepål på 128 hektoliter.

Fetsild- og småsildfisket 1. januar—16. juni 1962

	Finnmark—Buholmråsa ³		Buholmråsa— Stad		Stad—Rogaland ⁴		Samlet fangst	
	Fetsild	Småsild	Fetsild	Småsild	Fetsild	Småsild	Fetsild	Småsild
	hl	hl	hl	hl	hl	hl	hl	hl
Fersk eksport.....	—	—	309	160	—	—	309	160
Saltet	919	1 435	588	226	—	—	1 507	1 661
Hermetikk	368	23 859	76	30 788	—	8 398	444	63 045
Fabriksild	54 519	262 795	9 520	31 830	—	278	64 039	294 903
Agn	8 368	2 537	5 793	2 204	885	80	15 046	4 821
Fersk innenlands	488	192	² 656	¹ 934	257	927	1 401	3 053
I alt	64 662	290 818	16 942	67 142	1 142	9 683	82 746	367 643
I alt pr. 17/6 1961	51 536	1 040 365	63 005	129 604	275	14 027	114 816	1 183 996
I alt pr. 18/6 1960	37 793	808 359	17 782	145 388	5 747	3 082	61 322	956 829

¹Herav 1420 hl dyrefør, 149 hl til fiskefør. ²Herav 1 hl dyrefør, 176 hl fiskefør. ³Lodde 1124 hl. ⁴pr. 31/5.

Lover og bestemmelser gitt i medhold av lov.

Hummerfredningen.

Ved kgl. resolusjon av 8. juni d. å. er det i medhold av § 4 i lov om saltvannsfiskerierne av 17. juni 1955 bestemt:

«I.

I Kronprinsregentens resolusjon av 22. desember 1955 om bestemmelser om saltvannsfiskerierne skal § 9, punkt 1, annet ledd, bokstav e) lyde:

I Nord-Trøndelag og Sør-Trøndelag fylker og i den del av Møre og Romsdal som ligger nord for Griphølen, begrenset av en rett linje trukket fra fastlandet ved Kvisvik i rettv. 323° over Stavbrekken og videre østenfor Hillbåren til havs i samme retning, fra og med 1. juli til 16. september kl. 8.00.

II.

Denne resolusjon trer i kraft straks.»

Lysing etter sild og fisk i Finnmark.

Ved kgl. resolusjon av 8. juni d. å. er det i medhold av § 4 i lov av 17. juni 1955 om saltvannsfiskerierne og § 37 i lov av 25. juni 1937 om sild- og brislingfiskerierne bestemt:

«I.

Det er forbudt å bruke lys ved snurpenotfiske etter sild og fisk i Finnmark.

II.

Denne resolusjon trer i kraft straks og gjelder inntil 1. mai 1964.»

Kvalitetskontroll av fiskehermetikk m. v.

I medhold av kgl. resolusjon av 8. april 1960 vedrørende kvalitetskontroll av fiskehermetikk har Fiskeridepartementet den 9. mai 1962 bestemt:

§ 1.

Alle hermetiske fiskevarer som omsettes her i

landet eller utføres skal være kontrollert og tilfredsstille de krav til kvalitet m. v. som fastsettes av Fiskeridepartementet eller den dette bemyndiger.

§ 2.

Hermetiske fiskevarer etter disse bestemmelser er:

1. Alle hermetiske næringsmidler til menneskeføde eller dyrefør når fisk eller fiskeprodukter inngår som hovedråstoff.
2. Fisk og fiskeprodukter, herunder varer hvor fisk eller fiskeprodukter inngår som hovedråstoff, og som er gjort holdbare i begrenset tid ved salting, kryddring, kjemikaliekonservering, røking etc. (unntatt frysing) og som blir omsatt til forbruker i hermetisk lukkede beholdere av blikk, aluminium, eventuelt andre metallbeholdere, glass, plastikkmateriell etc. samt ansjos, gaffelbiter m. v. pakket i annen forbrukeremballasje.

Med fisk menes i disse forskrifter også andre marine dyrearter som skalldyr, mollusker etc., men ikke sjøpattedyr som hval etc.

Makrellfisket 1962.¹

Anvendelse	1962		1961
	I tiden 4/6-9/6	I alt pr. 9/6	I alt pr. 10/6
	tonn	tonn	tonn
Fersk innenlands	234	1 650	1 779
Fersk eksport	6	52	239
Frysing	—	30	1 239
Salting	21	242	369
Hermetikk	123	310	216
Filetering	143	553	111
Agn	272	904	1 138
Formel	—	—	—
Sløyving	119	381	—
Diverse	—	8	4
I alt	918	4 130	5 095

¹ Etter oppgaver fra Norges Makrellag S/L.

§ 3.

Kontrollvirksomheten skal bestå av råstoffkontroll, produksjonskontroll og ferdigvarekontroll. Råstoffkontrollen utøves og administreres av kontrollverket ved Fiskeridirektoratet. Produksjons- og ferdigvarekontrollen utøves og administreres av Hermetikkindustriens Kontrollinstitutt, Stavanger.

§ 4.

Ved omsetning innenlands eller ved eksport av varer som omfattes av disse bestemmelser skal det svares en avgift til fordel for Hermetikkindustriens Kontrollinstitutt. Avgiftsmidlene skal tjene til dekning av Kontrollinstituttets kontrollvirksomhet. De innkomne avgiftsmidler skal forvaltes og anvendes slik som blir bestemt av det under § 5 nevnte råd.

De nærmere bestemmelser om avgiftenes beregning, størrelse, oppkreving m. v. gis av Fiskeridepartementet etter innstilling fra det under § 5 nevnte råd.

§ 5.

Fiskeridepartementet skal oppnevne et råd for kontrollen. Rådet skal bestå av 15 medlemmer og ha følgende sammensetning:

1. Lederen for Hermetikkindustriens Laboratorium,
 2. Lederen for Hermetikkindustriens Kontrollinstitutt,
 3. Lederen for Statens Sildkontroll,
 4. 1 medlem med varamann etter innstilling fra Fiskeridirektøren,
 5. 8 medlemmer med varamenn etter innstilling fra De Norske Hermetikfabrikers Landsforening,
 6. 1 medlem med varamann etter innstilling fra Nordnorske Hermetikkfabrikers Forening,
 7. 1 medlem med varamann etter innstilling fra Noregs Sildesalslag og Sild- og Brislingsalslaget,
 8. 1 medlem med varamann etter innstilling fra Feitsildfiskernes Salslag,
- Medlemmer og varamenn oppnevnes av Fiskeridepartementet.
Rådet velger selv formann og varaformann.
Rådet fungerer som styre for Hermetikkindustriens Kontrollinstitutt.
De nærmere bestemmelser om rådets myndighetsområde fastsettes i instruks som utferdiges av Fiskeridepartementet.

§ 6.

Overtredelse av disse bestemmelser eller forskrifter gitt i medhold av bestemmelsene straffes av bøter.

§ 7.

Disse bestemmelser *trer* i kraft straks.

Kvalitetskontroll med fiskehermetik m. v. og merking av hermetisk nedlagte fiskevarer.

I medhold av kgl. resolusjon av 8. april 1960 vedrørende kvalitetskontroll av fisk og fiskevarer har Fiskeridepartementet den 9. mai 1962 bestemt:

I.

Kongelig resolusjon av 20. mars 1953 vedrørende kvalitetskontroll med fiskehermetik m. v. og kongelig resolusjon av 30. mai 1958 vedrørende merking av hermetisk nedlagte fiskevarer oppheves.

II.

Denne bestemmelse *trer* i kraft straks.

Utførsel av hermetisk nedlagt brisling, sild og kippers m. v.

I medhold av lov av 30. juni 1955 om utførsel av hermetisk nedlagt brisling, sild kippers m. v. er det ved kgl. res. av 27. april 1962 bestemt:

Fra 1. mai 1962 og så lenge A/L HERMETIKKSENTRALEN under likvidasjon har på lager hermetisk nedlagt brisling av tidligere års produksjon, skal hermetisk nedlagt brisling bare kunne eksporteres etter tillatelse av A/L Hermetikkentralen, hvis vedtekter til enhver tid skal være godkjent av Fiskeridepartementet.

Denne resolusjon *trer* i kraft straks. Fra 1. mai 1962 oppheves Kronprinsregentens resolusjon av 26. januar 1956.

Verdi av utførsel av fisk og fiskeprodukter, hvalfangstprodukter og produkter av selfangst.

	1962 April 1000 kr.	1962 Jan.-april 1000 kr.	1961 Jan.-april 1000 kr.
<i>Fisk og fiskeprodukter</i>			
Fersk, frossen, tørket, saltet eller røykt fisk, krepsdyr og bløtdyr ..	1 34 926	174 373	170 910
Rå sildolje	—	29	134
Tran	1 484	8 074	10 550
Raffinert og annerledes bearbeidd sjødyrolje.	2 149	4 405	3 846
Hermetik og halvkonserv av fisk, krepsdyr og bløtdyr	16 393	60 715	55 212
Sildemel	1 156	15 749	32 817
Annet mel av fisk, krepsdyr og bløtdyr	1 236	4 770	3 867
Tangmel	195	1 550	1 068
Andre fiskeprodukter	331	1 885	1 545
I alt	57 870	271 550	279 949
<i>Hvalfangstprodukter</i>			
Hval- og kobbekjøtt	9	52	65
Rå hvalolje	4 079	22 791	59 133
Rå sperm- og bottlenoseolje	2 218 ¹	26 009	4 743
Degras	4	8	18
Herdet fett	5 706	21 820	45 016
Kjøttmel	—	1 180	978
Andre hvalfangstprodukter	567	2 982	3 654
I alt	12 546	54 842	113 607
<i>Selfangstprodukter</i>			
Rå selolje	74	112	56
Rå og tilberedte pelsskinn av sel, kobbe, klappmyss, isbjørn	1 370	7 265	5 524
Andre selfangstprodukter	41	145	40
I alt	1 485	7 522	5 620

¹ Tallet for mars og januar/mars 1962 er rettet til 56 651 og 139 447.

² Tallet for mars og jan-mars er rettet til 2 919 og 3 826.

K. & J. SÆTVEIT A.S - BERGEN

Telefonsentral 19627 Telegramadr. «Kittel»

Engrosomsetning og eksport av sild og fisk

Spesialitet i sesongen: Laks og ørret

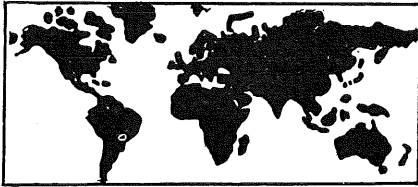
Rapport nr. 21 om skrei- og loddetorskfisket pr. 16/6 1962.

Distrikt	Ukefangst tonn	Kg fisk pr.		Tranprosent	Antall fiskefark.	Antall mann	Totalfangst tonn	Anvendelse			Damptran hl.	Lever til annen tran hl.	Rogn	
		100 stk. fisk sløyd	hl lever					Hengt tonn	Saltet tonn	Fersk fross. tonn			Saltet hl.	Fersk m. m. hl.
Finmarkvinterfiske	—	—	—	—	—	—	8 080	761	2 098	5 221	2 520	—	393	1 091
Finmark vårfiske	3 670	300	1 800	40	² 947	3 622	28 014	11 394	1 782	14 838	3 628	—	901	742
Troms	—	—	—	—	—	—	7 306	1 117	2 942	3 247	1 378	⁹ 3987	1 059	2 791
Lofotens opps.d.	—	—	—	—	—	—	38 850	21 423	11 381	6 046	18 109	—	³ 16 427	⁴ 12 019
Lofoten for øvrig	—	—	—	—	—	—	8 260	2 650	2 336	3 274	3 707	247	⁵ 1 220	⁶ 3 889
Vesterålen	—	—	—	—	—	—	317	164	11	142	52	148	46	89
Helgeland-Salten	—	—	—	—	—	—	449	297	5	147	146	8	171	¹⁰ 150
Nord-Trøndelag	—	—	—	—	—	—	179	23	15	141	42	47	34	69
Sør Trøndelag	—	—	—	—	—	—	2 701	10	402	⁷ 2 289	1 324	—	542	⁸ 1 337
Møre og Romsdal	—	—	—	—	—	—	—	—	—	—	—	—	—	—
Tils.	3 670	300	1 800	40	947	3 622	94 156	37 839	20 972	135 345	30 906	4 437	20 793	22 177
Mot i 1962 til 16/6..	3 670	—	—	—	947	3 730	94 156	37 839	20 972	35 345	30 906	4 437	20 793	22 177
1961 - 17/6..	—	—	—	—	—	—	129 808	76 261	25 402	28 145	56 319	2 450	22 802	20 319
1960 - 11/6..	—	—	—	—	—	—	109 170	57 367	30 632	21 171	47 872	500	18 493	23 450
1959 - 13/6..	—	—	—	—	—	—	135 659	92 237	16 884	26 538	55 926	1 535	23 885	20 088
1958 - 14/6..	—	—	—	—	—	—	132 136	81 514	30 629	19 993	57 096	612	24 035	13 704
1957 - 15/6..	—	—	—	—	—	—	107 598	59 159	36 845	11 594	41 871	1 794	25 454	10 750
1956 - 9/6..	—	—	—	—	—	—	155 343	74 746	60 289	20 308	64 836	46	32 813	12 152
1955 - 11/6..	—	—	—	—	—	—	119 932	60 860	39 669	19 403	55 104	30	27 947	19 198
1954 - 12/6..	—	—	—	—	—	—	78 472	32 418	31 948	14 106	43 769	141	24 285	11 126

Vårfisket i Finnmark.

Mot i 1962 til 16/6..	3 670	300	1 800	40	947	3 622	28 014	11 394	1 782	14 838	3 628	—	901	742
1961 - 17/6..	2 743	240	1 050	46	1 160	4 113	55 898	43 077	2 007	10 814	22 293	—	605	127
1960 - 11/6..	1 323	230	1 094	44	678	2 544	37 503	27 189	3 414	6 900	14 310	—	552	55
1959 - 13/6..	3 324	230	1 100	45	1 000	4 173	48 700	38 617	2 745	7 338	18 450	—	281	108
1958 - 14/6..	4 149	250	1 000	45	1 126	3 902	64 370	49 546	7 651	7 173	26 450	—	528	14
1957 - 15/6..	1 354	200	1 400	48	846	3 030	49 611	37 399	9 734	2 478	17 119	—	515	15
1956 - 9/6..	4 870	250	1 300	42	921	3 996	49 234	38 299	6 636	4 299	13 604	—	910	30
1955 - 11/6..	3 403	250	1 200	42	797	3 373	43 413	30 161	8 570	4 682	16 883	—	825	238
1954 - 12/6..	850	250	1 100	45	662	2 534	17 470	10 980	4 887	1 603	7 339	—	331	19

¹ Herav 24 834 tonn til filet, hvorav i Finnmark under vinterfisket 4657 tonn, vårfisket 13475 tonn. Troms 1815 tonn, Lofoten 3788 tonn, Vesterålen-Yttersiden 1858 tonn, Vikna 69 tonn. Møre 173 tonn. ² Herav 94 trålere, 738 dekkete andre fartøyer og 115 åpne båter. Bemanning og fangst: Trål 1186 mann 21089 tonn, garn og not 131 mann 2971 tonn, line 1744 mann 13025 tonn, snøre 561 mann 1350 tonn. Totalfangst, alle fiskesorter 38 434 tonn. I værene er der 129 fiskekjøpere og i drift 32 trandamperier. ³ Herav sukkersaltet 7347 hl. ⁴ Herav frosset 1033 hl, til hermetikk 7204 hl. ⁵ Herav sukkersaltet 610 hl. ⁶ Herav til hermetikk 484 hl. ⁷ Herav til hermetikk 564 tonn. ⁸ Herav til hermetikk 162 hl, til dyrefôr 264 hl. ⁹ Leverkvantumet oppgis å være eksportert fersk. ¹⁰ Herav til hermetikk 89 hl.



Ut-landet

Sveits innførsel av fersk og frossen saltvannsfisk i april.

	April		Januar/april	
	Tonn	Sv.frs.	Tonn	Sv.fr.
Norge	108,3	223 720	417,5	856 122
Danmark	410,0	1 121 720	1365,1	3 621 291
Vest-Tyskland	49,3	119 448	175,9	429 431
Frankrike	5,0	26 950	27,7	146 042
Italia	0,3	1 475	1,2	3 992
Nederland	80,2	382 042	283,3	1 297 242
Belgia/Luxemb.	0,7	3 317	5,2	19 027
Spania	0,01	350	0,07	922
Portugal	0,1	812	0,5	4 387
Total 1962	653,9	1 879 816	2276,7	6 383 898
Total 1961	383,5	1 104 432	2244,5	5 845 034

Dessuten kom det fra Norge i april 1962 153 kg annen fisk og andre skalldyr til en verdi av sv.frs. 3041.—.

Islandske trålermannskaper streiker.

Ifølge «Althydubladid» for 3. mai 1962 har riksmeklingsmannen, Torfi Hjartarson den 2. mai lagt frem meklingsforslag i trålerstreiken. Forslaget forutsetter 13 pst. økning av grunnlønnen for underordnede på trålere, lavere lott for mannskapet ved salg av fisk og rogn utenlands, men høyere lott ved salg innenlands.

Ifølge meklingsforslaget skal månedslønnen være som følger:

- Dekksmannskap, fybøtere, assistenter ved dieselmotor, 2. kokker kr. 3.800.
- Garnmenn kr. 4.300.
- Båtsmenn og 1. kokk kr. 4.900.

Dette er om lag 13 pst. økning av den tidligere lønn, på dekk var f. eks. lønnen kr. 3.400 i måneden etter de gamle avtalene.

Om lott av fangst til salg utenlands heter det i meklingsforslaget:

«Når det fiskes til ising for salg på det utenlandske marked, skal mannskapet ha 17 pst. av den samlede salgspris på fisk og rogn eksklusive 27 pst. av salgsprisen. Denne fangstpremie deles jevnt mellom hele besetningen, men aldri mellom flere enn 33.»

I de gamle avtalene hadde rederne bare adgang til 17 pst. fratrekk, så her foreslås en bestemmelse som forverrer trålerfiskernes betingelser, skriver «Althydubladid».

Om fangstpremie når fisken bringes i land innenlands, heter det bl. a. i meklingsforslaget:

«Når det fiskes til ising for salg innenlands, skal mannskapet ha 17 pst. av den samlede salgspris for fisk og rogn, slik

det er bestemt av Fiskerinæringens Priseråd, eksklusive kostnad ved ilandbringelse kr. 0,15 pr. kg.»

Her er det, som nevnt, forutsatt at fiskerne får sin lott av samme pris som rederne får for fisken, men tidligere ble det regnet med en lavere pris for fisken når det gjaldt fiskerne. I den senere tid har f. eks. fiskernes lott vært regnet av kr. 1,66 pr. kg torsk, men nå kan prisen på torsk komme opp i kr. 3,10 i første klasse.

Det er forutsatt 4 pst. lønnsforhøyelse fra 1. juni d. å. Av talen skal etter forslaget gjelde til 1. juni 1963.


Meklingsforslaget forutsetter dessuten visse andre endringer av avtalene. Meklingsforslaget vil bli behandlet i partenes organisasjoner og siden bli lagt frem til uravstemning.

Partene forkaster forslaget til løsning av den islandske trålerkonflikt.

«Morgunbladid» melder i dag at riksmeklingsmannens forslag til løsning av trålerstreiken er blitt forkastet av begge parter. I sjømannsorganisasjonene var stemmetallet 182 mot 14, og av rederne stemte 37 mot forslaget og bare 1 for.

Streiken har nå vart i 2 måneder, og partene står fremdeles like steilt mot hverandre.


Man får et lite bilde av de vendier som går tapt ved at trålerne nå ligger i havn, når man leser «Visir»s melding 7. mai om at tråleren «Hallveig Frodadottir», som har fått dispensasjon for å drive forsøksfangst, i et eneste kast fikk 900 tønner sild.



Lister Blackstone

SKIPSDIESELMOTORER

Type EM 168-1320 HK



4- syl. 330/400 BHK
med Liaaen koplingsstype CG.

Motorer av serie EM leveres i 3-4-5-6-8-12 og 16 sylindrede modeller som hovedmotorer med vribar eller fast propell, eller som hjelpemotorer for generatordrift etc.

Sverre Liaaen jr. 1/4

Postboks 656 — OSLO — Telf. 42 09 80

N. ANTHONISEN & CO.

ETABL. 1868
BERGEN
TLF. 13 307

Kjøper av tørrfisk, saltfisk, saltrogn.
Bortleier kjølelager for lettsatt sild.
Store fryserom. Dypfrysing.

Canadas fiskerier i 1961.

Fangsten av fisk og skalldyr utgjorde i 1961 1 856 761 000 lbs. til en førstehandsverdi av \$ 96 841 000, dvs. en økning i volum på 10 pst. og en økning i verdi på 8 pst. sammenliknet med 1960. En betydelig økning i fangsten av sild og laks på Vestkysten mer enn oppveiet en nedgang i fangsten av torsk, sild og sardiner på Atlanterhavskysten.

Atlanterhavskysten.

Fangsten utgjorde 1 225 807 000 lbs. til en verdi av \$ 58 804 000, dvs. en nedgang i volum på 8 pst. og i verdi på 2 pst. i forhold til 1960. Torskefisket gikk ned med hele 14 pst. til 517,9 mill. lbs. Hummerfisket gikk ned med 7 pst., men takket være høyere pris var nedgangen i verdi her bare 1 pst.

Stillehavsfiskeriene.

Fangsten utgjorde 630 954 000 lbs. til en verdi av \$ 38 037 000, dvs. en økning i volum på hele 85 pst. og i verdi på 27 pst. Laksefisket gikk opp med hele 57 pst. til 118 179 000 lbs. og verdien utgjorde i 1961 \$ 24,8 mill. Samtidig økte fangsten av sild fra 187,6 mill. lbs. i 1960 til 447,2 mill. lbs. og verdien steg fra \$ 3,1 mill. til \$ 4,5 mill.

Eksporsten av fisk, fiskeprodukter og skalldyr økte i verdi med 3,8 pst. til \$ 143 350 000 og U.S.A. avtok 72,4 pst. av total-eksporten. Ser man på de enkelte hovedgrupper viser eksporten av fersk og frossen fisk en økning i verdi på \$ 5,5 mill. til ca. \$ 95 mill. og eksporten av fiskehemmetikk og skalldyr en økning på noe over \$ 2 mill. til \$ 19,87 mill. Eksporten av hermetiske sardiner gikk opp fra \$ 3,25 mill. i 1960 til \$ 3,62 mill. Utførselen av røkt, saltet eller tørket fisk gikk i verdi ned med ca. \$ 1,5 mill. til \$ 20,68 mill. og eksporten av sildolje gikk ned fra \$ 2,05 mill. i 1960 til \$ 610 000. Eksporten av sildemel økte i verdi fra \$ 3,83 mill. i 1960 til \$ 4,53 mill.

Vedrørende importen foreligger oppgaver kun for perioden januar–november. I fjorårets 11 første måneder utgjorde importen i verdi \$ 18 921 668, hvilket er en økning på 24 pst. sammenliknet med tilsvarende periode i 1960. Artikkelen nevner at importen av amerikansk hermetisk laks øket med ca. \$ 430 000 til ca. \$ 1,1 mill. og at importen av fiskemel fra Peru øket fra \$ 126 000 i 1960 til \$ 513 000. Det fremgår av importstatistikken at importen av norske sardiner og ansjos øket i verdi med ca. \$ 200 000 til \$ 878 087. Samtidig gikk importen av norsk kip-pers med ca. 13 000 til \$ 61 205 og importen av norske hermetiske reker ned med ca. \$ 8000 til \$ 32 995.

Islandsk lov om prisbestemmelser på fisk.

Altinget vedtok før det trådte fra hverandre en lov om prisbestemmelser innenfor fiskeriene. Hensikten med loven var i størst mulig utstrekning å hindre streiker innenfor denne viktige næringsvei. Den nye lov om fiskerienes prisråd skal søke å hindre igangsettelse eller utvidelse av streiker.

Prisrådet har som oppgave å fastsette minsteprisene for fersk fisk som selges til foredling innenlands eller som eksporteres i utilvirket stand. Rådet skal følge med i prisutviklingen for fiskeprodukter på de utenlandske markeder og samle opplysninger om produksjonsomkostningene for de forskjellige produksjonsgrener og i det hele tatt søke opplysninger om andre ting som kan komme de islandske fiskerier til gode eller til skade når det gjelder prisforhold.

Rådets avgjørelser om minsteprisene skal baseres på de utenlandske markedspriser. Hvis mulig skal minsteprisene gjelde for et år ad gangen, men aldri for kortere tid enn vedkommende sesong varer.

Regjeringen fikk også vedtatt et lovforslag om fiskerienes fangstforsikringsfond. Fondet tar sikte på å avhjelpe den situasjon som trålerne var kommet opp i på grunn av langvarig dårlig fiske. Loven gir trålerne en erstatning på 60 mill. kroner fordelt på årene 1960–61. Samtidig gir regjeringen et tilskudd på 37,5 mill. kroner til fondets tråleravdeling.

Ny britisk fiskerigrense.

En brukbar fremgangsmåte.

Britisk fiskeripresse har i lengre tid stadig kommet tilbake til spørsmålet om endring av den britiske fiskerigrense. I denne forbindelse inneholder «Fish Trades Gazette» den 2. juni følgende redaksjonelle leder:

Enskjønt alt oppstusset i en del av kystfiskeværene som skyldtes bekjentgjørelsen om at regjeringen planla å innføre en 12-mils fiskerigrense rundt de britiske strender, ifølge den etterfølgende offisielle meddelelse, viste seg å være en smule forut for sin tid, var det ikke desto mindre beroligende å høre at spørsmålet om en utvidet grense for tiden er under granskning.

Det kan godt hende at denne meget ventede reform er nærmere enn offisielt hold bryr seg om å innrømme.

For over et år siden sa Landbruks- og Fiskeriministeren Mr. Christopher Soames, at en måtte godta at tremils-fiskerigrensens dager var talte, og at næringen måtte innpasse seg til forandringen.

I den mellomliggende tid har det vært gjort forestillinger i

YOUNG'S POTTED SHRIMPS LTD.,

9, LOWER GROSVENOR PLACE. LONDON S. W. 1.

BRITAIN'S LEADING SEAFOOD SPECIALISTS
REQUIRE REGULAR SUPPLIERS OF **PRAWNS**
AND OTHER SHELLFISH

Please write direct to 9, Lower Grosvenor Place, giving details of quantities on offer or to Norwegian agent:

HELGE RICHARDSEN — TROMSØ, NORWAY

favør av utviding av den britiske grense fra Association of Sea Fisheries Committees, English and Welsh Inshore Fishermen's Associations, Scottish inshore and herring fishermen og fra Handelskamrene i flere kystbyer i Yorkshire. — — —

En nyttig ledetråd til hjelp for regjeringen i opptrekningen av en tilfredsstillende og brukbar fremgangsmåte ble fremskaffet under debatten om et forslag, som denne uke var fremme på National Chamber of Trade's årsmøte i Torquay. Forslaget ble fremlagt av Briglington-grenen ved sekretæren Lieut. Colonel Arthur C. Dunn.

Det ble påpekt at de britiske linefiskeres verdifulle redskap og utstyr går tapt eller blir skadet på grunn av utenlandske trålere, hvis skipperne vanvyrder de vedtatte internasjonale regler ved å tråle over fiskernes liner. Ennvidere beklaget forslaget ødeleggelsen av kystfiskebankene utfor den britiske kyst gjennom kritikklos bruk av småmaskete nøter som søper bort småfisk, yngel og fiskens næringsemner fra havbunnen.

I forslaget henstilles det på det sterkeste til regjeringen om å ta øyeblikkelig affære for å beskytte kystfiskernes levevei samt for å forhindre utenlandske tråleres overbeskatning av britiske kystbanker.

Som den mest effektive metode hvormed målet kunne nås ble det anbefalt innføring av hva i virkeligheten er en 12-mils grense innbefattende en «sek + seks»-ordning. Utenlandske trålere ville bli holdt utenfor en seksmilsgrense trukket fra nes til nes, mens det i et ytre belte mellom seks og tolv mil ville bli reservert spesielle områder til visse årstider utelukkende for britiske linefiskere. — — —

Dette ville gi våre fiskere en viss grad av beskyttelse liknende den som er innrømmet Færøyernes fiskere i ly av den engelsk-danske avtale av 1959 ved hvilken den britiske regjering erkjenner den færøyske økonomis avhengighet av fiske.

I et svar på denne anbefaling har ministeren pekt på at regjeringen er bundet av konvensjonen av 1882, ifølge hvilken en er blitt enige om sammen med Belgia, Danmark, Frankrike, Tyskland og Holland å anerkjenne en tremilsgrense.

Da imidlertid betingelsene i konvensjonen allerede er blitt frafalt av regjeringen til fordel for Færøyane er vi ikke i stand til å se det berettigete i å nekte våre egne fiskere liknende konvensjoner.

Handelsforbindelser i Nederland?

«Buhova Trade Letter» 1962 er nylig kommet ut og inneholder et større antall adresser til industri- og handelsfirmaer i Nederland, som er interessert i handelsforbindelse med firmaer i utlandet.

Den omtalte fortegnelse tilsendes gratis til dem som måtte ønske det. Adressen er: UHOVA Bureau Voor Handelsinlichtingen, Oudebragsweg 16, Amsterdam C.

Europêche.

De forskjellige faglige nasjonale organisasjoner av fiskeprodusenter i Fellesmarkedslandene har nettopp i Brussel dannet en organisasjon under navnet «Europêche», opplyses det i «The Fishing News» for 18. mai. Organisasjonens mål er blant annet å nå frem til felles standpunkt i forbindelse med fiskeriproblemene som oppstår ved Fellesmarkedets ikrafttreden og videreutvikling. Mr. Kiewiet de Jonge, Nederland ble valgt til formann og Mr. Busse, Tyskland til viseformann. Mr. R. Menu, Belgia er organisasjonens sekretær.

Sildesesongen for Lerwick begynner bra.

«The Fishing News» berettet 18. mai at sildesesongen for Shetland var begynt med deltakelse av 19 lokale båter, og dertil båter fra den skotske østkyst og East Anglia. Det var blitt ilandbrakt en del lovende fangster, som var blitt pakket i kasser og iset. Til Lerwick var det ventet to isebåter, og dertil forelå det kontrakt om saltsildsalg, som gjorde det mulig å sette i gang saltingen to uker tidligere enn vanlig.

Den 25. mai melder «The Fishing News» at den første isebåten måtte gå til Hamburg fra Lerwick med 700 crans istedenfor planlagte 1100 crans. Det hadde satt inn med dårlig vær, og det nevnte parti var alt som kunne skaffes i løpet av fire døgn.

Irland vil forsøke å få fiskerigrensen utvidet til 12 mil.

«The Fishing News» opplyser 25. mai at Fisheries Section of the Department of Lands holder på med utarbeidelsen av de endelige detaljer i et forslag som skal skaffe landet en 12 mils fiskerigrense. En talsmann for regjeringen uttalte: «Vi er sterkt interesserte i utviding av vår fiskerigrense, og vi forbereder oss faktisk til forhandlinger herom. Dette er noe som må istandbringes gjennom avtale og må vedtas av en konferanse mellom alle berørte nasjoner.»

Den tyske Forbundsrepublikk åpner ny fiskeriforskningsanstalt i Hamburg.

Bundesminister für Ernährung, Landwirtschaft und Forsten overleverte ved en høytidelighet den 1. juni de nye bygninger, som hører til Bundesforschungsanstalt für Fischerei, til de folk og det bruk de var bestemt til. Den nye forskningsanstalt ligger i Hamburg i nærheten av fiskerihavnen ved Palmaille-gaten. Anstalten som er av imponerende størrelse omfatter 5 institutter, nemlig: 1. Institut für Seefischerei, 2. Institut für Küsten- und Binnenfischerei, 3. Institut für Netz- und Materialforschung, 4. Institut für Fischverarbeitung og 5. Biologische Anstalt Helgoland. (Jfr. Allgemeine Fischwirtschaftszeitung 26. mai — spesialnummer).



EKKOLODD, ASDIC OG RADIOTELEFONER

A/L KARMØY KJØLELAGER
FRYSERI - ISFABRIKK - AGN
TELEFON: 46 — TELEGRAM: KARMKJØL

Utførselen av fisk og fiskeprodukter i mars 1962 og januar—mars 1962 fordelt på land

Etter Statistisk Sentralbyrå månedsoppgaver.

Vare og land	Mars Tonn	Januar-mars Tonn	Vare og land	Mars Tonn	Januar-mars Tonn	Vare og land	Mars Tonn	Januar-mars Tonn
<i>Fersk sild og brisling</i>			<i>Saltet sild og brisling</i>			Vest-Tyskland	1	13
Frankrike	152	190	Danmark	3	169	Mexico	1	34
Storbrit. og N.-Irland	1 076	10 76	Sverige	254	526	U.S.A.	22	65
Tsjekkoslovakia	1 983	1 983	Romania	—	—	Andre land	59	185
Vest-Tyskland	5 800	5 837	Vest-Tyskland	30	68	<i>I alt</i>	111	576
Øst-Tyskland	1 900	1 900	U.S.A.	155	644	<i>Sild- og fiskehermetikk</i>		
Andre land	348	371	Andre land	67	175	Finland	14	47
<i>I alt</i>	11 259	11 357	<i>I alt</i>	509	1 582	Sverige	25	53
<i>Fersk fisk ellers</i>			<i>Saltet fisk ellers</i>			Belgia—Luxemburg . .	43	77
Sverige	112	413	Sverige	17	67	Eire	28	76
Belgia—Luxemburg . .	236	469	Hellas	—	206	Frankrike	58	150
Frankrike	520	1 402	Italia	164	386	Nederland	13	37
Italia	161	332	Spania	200	200	Storbrit. og N.-Irland	601	961
Nederland	26	96	U.S.A.	14	145	Vest-Tyskland	72	153
Storbrit. og N.-Irland	841	2 317	Andre land	12	80	Øst-Tyskland	616	616
Vest-Tyskland	134	295	<i>I alt</i>	407	1 084	Nigeria (m. br. Kamerun)	0	4
Øst-Tyskland	—	—	<i>Tørrfisk</i>			Sør-Afrika	130	257
Andre land	105	208	Belgia—Luxemburg	4	51	Irak	6	30
<i>I alt</i>	2 135	5 532	Italia	174	983	Canada	24	176
<i>Frossen sild og brisling, unntatt fileter</i>			Jugoslavia	21	21	U.S.A.	1 308	4 347
Finland	72	86	Nederland	10	39	Austral-Sambandet . .	133	437
Belgia—Luxemburg . .	139	236	Storbrit. og N.-Irland	11	24	New Zealand	6	29
Frankrike	301	744	Ghana	18	37	Andre land	57	180
Polen	13	13	Kamerun Forbundsrep.	106	294	<i>I alt</i>	3 134	7 630
Storbrit. og N.-Irland	28	144	Kongo—Leopolville . .	5	12	<i>Skalldyrhermetikk</i>		
Tsjekkoslovakia	262	262	Nigeria (m. br. Kamerun)	1 035	4 511	Sverige	9	21
Vest-Tyskland	655	896	U.S.A.	3	17	Frankrike	12	35
Østerrike	35	224	Andre land	64	128	Storbrit. og N.-Irland	154	264
Ghana	15	15	<i>I alt</i>	1 451	6 117	Sør-Afrika	1	6
Nigeria (m. br. Kamerun)	40	58	<i>Klippfisk</i>			Canada	—	4
Andre land	123	128	Portugal	18	62	U.S.A.	2	6
<i>I alt</i>	1 683	2 806	Spania	198	247	Austral-Sambandet . .	2	8
<i>Frossen fisk ellers, unnt. fileter</i>			Port. Vest-Afrika	155	335	Andre land	13	23
Sverige	28	77	Port. Øst-Afrika	39	115	<i>I alt</i>	193	367
Frankrike	3	17	Trinidad og Tobago . .	60	183	<i>Sildemel</i>		
Italia	227	689	Cuba	86	234	Danmark	—	779
Storbrit. og N.-Irland	170	561	Mexico	64	163	Sverige	99	479
Tsjekkoslovakia	—	65	U.S.A.	55	135	Belgia—Luxemburg . .	100	750
Vest-Tyskland	164	617	Argentina	31	628	Frankrike	225	1 775
Øst-Tyskland	223	223	Brasil	2 920	5 922	Nederland	—	175
U.S.A.	50	122	Venezuela	160	402	Storbrit. og N.-Irland	869	8 180
Andre land	51	152	Andre land	320	883	Sveits	—	175
<i>I alt</i>	916	2 523	<i>I alt</i>	4 106	9 309	Vest-Tyskland	—	176
<i>Frosne fileter av fisk</i>			<i>Skalldyr, ikke hermetiske</i>			Øst-Tyskland	—	—
Finland	241	517	Danmark	5	14	Østerrike	306	924
Sverige	400	1 209	Sverige	10	33	Andre land	100	653
Sovjet-Samveldet	—	—	Belgia—Luxemburg . .	7	23	<i>I alt</i>	1 699	14 066
Storbrit. og N.-Irland	403	1 130	Nederland	13	66	<i>Annet mel av kjøtt, fisk, krepsdyr og bløtdyr ; grakse</i>		
Tsjekkoslovakia	—	750	Storbrit. og N.-Irland	0	9	Danmark	420	993
Vest-Tyskland	563	924	Vest-Tyskland	6	22	Finland	275	1 078
Øst-Tyskland	—	170	Andre land	1	7	Belgia—Luxemburg . .	—	100
Østerrike	216	415	<i>I alt</i>	42	174	Polen	—	170
Israel	—	174	<i>Medisintran</i>			Storbrit. og N. Irland	—	10
U.S.A.	133	1 344	Finland	10	53	Sveits	721	1 078
Andre land	441	707	Sverige	8	15	Tsjekkoslovakia	300	300
<i>I alt</i>	2 397	7 340	Frankrike	10	31	Vest-Tyskland	137	458
			Italia	—	12	Andre land	354	1 023
			Nederland	—	18	<i>I alt</i>	2 207	5 210
			Polen	—	144			
			Tyrkia	—	6			

TOLLSTEDER	Fersk storsild	Fersk vårsild	Fersk sild og brisl. ellers	Fersk sild og brisling i alt	Fersk laks	Fersk kveite	Fersk rød-spette	Fersk hyse	Fersk torsk	Fersk lyr	Fersk sei	Fersk makrell	Fersk makrell-størje	Fersk pigghå	Fersk håbrann	Fersk skate og rokke	Fersk ål	Annen fersk fisk	Fersk fisk ialt	Frossen storsild	Frossen vårsild
	1101	1102	1103	1103	1201	1202	1203	1204	1205	1206	1207	1208	1209	1210	1211	1212	1213	1214	12	1301	1302
	Stat.nr. 0301. 151	Stat.nr. 0301. 152	Stat.nr. 0301. 153-159	Stat.nr. 0301. 151-159	Stat.nr. 0301. 010	Stat.nr. 0301. 051	Stat.nr. 0301. 052	Stat.nr. 0301. 102	Stat.nr. 0301. 103	Stat.nr. 0301. 104	Stat.nr. 0301. 105	Stat.nr. 0301. 181	Stat.nr. 0301. 182	Stat.nr. 0301. 185	Stat.nr. 0301. 186	Stat.nr. 0301. 187	Stat.nr. 0301. 191	Stat.nr.	Stat.nr. 0301.	Stat.nr. 0301.	Stat.nr. 0301.
03 Fredrikstad ..	—	—	168	168	—	—	—	—	—	—	—	—	—	—	—	—	3	2	4	—	—
06 Oslo	5	—	—	5	3	11	—	26	20	—	5	—	—	7	—	3	—	1	76	—	—
27 Kristiansand ..	—	—	5	5	1	2	1	69	1	68	3	13	—	1	5	16	—	70	248	—	—
31 Egersund	—	—	—	—	—	—	—	—	—	—	—	—	—	7	—	—	—	—	7	—	—
33 Stavanger	—	—	19	19	—	1	2	23	35	104	23	—	—	28	6	29	—	115	367	—	—
35 Kopervik	—	—	38	38	—	—	—	—	—	—	—	—	—	—	2	—	—	—	2	—	—
36 Haugesund	—	—	—	—	—	—	—	—	—	—	3	—	—	3	—	2	—	2	11	—	—
38 Bergen	225	—	1	226	4	32	19	355	817	136	616	—	—	532	22	9	—	67	2 611	746	1 079
39 Florø	—	—	—	—	—	—	—	—	—	—	—	—	—	1	—	—	—	—	1	36	302
61 Måløy	—	—	—	—	—	14	1	14	82	1	—	—	—	1 461	—	2	—	1	1 576	97	896
40 Ålesund	3 069	2 731	30	5 830	—	48	1	126	457	20	136	—	—	235	123	19	—	799	1 964	2 513	2 196
41 Molde	1 096	938	37	2 071	—	—	—	—	—	—	70	—	—	10	—	2	—	1	84	122	50
42 Kristiansund ..	825	2 760	—	3 586	—	8	—	25	40	—	—	3	—	112	—	11	—	9	207	193	938
43 Trondheim	—	—	21	21	6	139	26	231	131	5	78	—	—	—	—	3	—	49	667	166	1 050
51 Bodø	—	—	—	—	—	23	2	—	—	—	—	—	—	—	—	—	—	—	26	—	—
53 Svolvær	—	—	—	—	—	23	16	—	3	—	—	—	—	—	2	—	—	—	43	—	—
55 Tromsø	—	—	—	—	2	71	2	46	19	—	—	—	—	—	—	—	—	29	169	—	—
56 Hammerfest ..	—	—	—	—	—	13	14	4	4	—	—	—	—	—	—	—	—	—	36	—	—
58 Vardø	—	—	—	—	—	—	—	—	—	—	—	—	—	—	—	—	—	—	—	—	—
64 Andre	1	—	110	111	1	38	4	17	25	2	24	57	—	—	—	—	—	15	183	—	—
I alt	5 221	6 430	429	12 080	17	422	91	935	1 634	336	959	73	—	2 397	159	97	4	1 157	8 281	3 872	6 512
I uken	—	—	36	36	11	29	—	162	34	8	24	8	—	114	—	9	1	586	987	35	668

MERK: På grunn av avrunding av tallene til nærmeste hele tonn vil summen av utførselen over de enkelte tollsteder ikke alltid stemme med tallene for ei alt. Av samme grunn vil summen av utførselen av de spesifiserte vareslag over et tollsted heller ikke alltid stemme med tallene for utførselen i alt av vedkommende varegruppe over tollstedet

TOLLSTEDER	Frossen sild ellers	Frossen sild i alt	Rund-frossen laks	Rund-frossen kveite	Rund-frossen makrell	Rund-frossen makrell-størje	Rund-frossen pigghå	Rund-frossen håbrann	Annen rund-frossen fisk	Rund-frossen fisk i alt	Fersk el. kjølt filet, hyse 15 x 1	Fersk el. kjølt filet ellers 15 x 2	Frossen hyse-filet	Frossen torsk-filet	Frossen sei-filet	Frossen steinbit-filet	Frossen uer-filet	Frossen sild-filet	Frossen filet ellers	Frossen filet i alt	Saltet torsk-fisk i alt
	1303	13	1401	1402	1403	1404	1405	1406	1407	14	15 x 1	15 x 2	1601	1602	1603	1604	1605	1606	1607	16	17 x 1
	Stat.nr. 0301. 353-359	Stat.nr. 0301. 351-359	Stat.nr. 0301. 210	Stat.nr. 0301. 251	Stat.nr. 0301. 381	Stat.nr. 0301. 382	Stat.nr. 0301. 385	Stat.nr. 0301. 386	Stat.nr.	Stat.nr. 0301.	Stat.nr. 0301. 501	Stat.nr. 0301. 457-459, 502-599	Stat.nr. 0301. 701	Stat.nr. 0301. 702	Stat.nr. 0301. 703	Stat.nr. 0301. 792	Stat.nr. 0301. 793	Stat.nr. 0301. 750	Stat.nr.	Stat.nr. 0301.	Stat.nr. 0302. 101-109
03 Fredrikstad ..	—	—	—	—	—	—	—	—	—	—	—	—	—	—	—	—	—	—	—	—	—
06 Oslo	—	—	2	5	2	—	1	—	21	31	—	—	2	5	—	—	—	—	1	8	—
27 Kristiansand ..	—	—	—	—	—	—	—	—	3	3	—	—	—	—	—	—	—	—	6	6	1
31 Egersund	21	21	—	—	—	—	18	23	2	43	—	—	—	—	—	—	—	—	—	—	—
33 Stavanger	30	30	—	—	—	—	17	18	—	35	—	—	—	—	61	—	—	—	—	61	3
35 Kopervik	47	47	—	—	—	—	—	—	—	—	—	—	—	—	—	—	—	—	—	—	—
36 Haugesund	154	154	—	—	200	—	—	3	—	203	—	—	—	—	—	—	—	—	—	—	—
38 Bergen	575	2 400	8	6	43	173	40	41	20	331	32	16	76	89	—	—	—	9	79	253	29
39 Florø	—	338	—	—	—	—	—	—	—	—	—	—	—	—	—	—	—	—	—	—	—
61 Måløy	—	993	2	4	—	—	1 139	6	29	1 180	—	—	—	—	—	—	—	—	64	64	6
40 Ålesund	—	4 709	—	390	—	—	114	716	22	1 242	—	—	34	30	54	—	—	842	4	964	81
41 Molde	—	172	—	—	—	—	11	—	16	27	—	4	—	—	2	—	—	482	—	483	—
42 Kristiansund ..	137	1 269	—	6	—	—	96	1	43	146	—	—	646	2 181	373	193	39	1 372	1	4 805	331
43 Trondheim	13	1 228	44	90	—	—	2	48	81	266	9	159	333	728	56	10	41	—	168	1 336	144
51 Bodø	—	—	—	—	—	—	—	—	—	—	—	—	—	—	9	—	4	—	8	21	188
53 Svolvær	—	—	—	—	—	—	—	2	3	5	—	—	68	557	85	—	18	—	112	840	344
55 Tromsø	5	5	5	9	—	—	—	—	154	167	—	50	83	707	75	9	108	2	71	1 055	454
56 Hammerfest ..	—	—	—	5	—	—	—	1	4	11	69	29	466	2 222	34	—	94	—	53	2 869	40
58 Vardø	—	—	—	—	—	—	—	—	—	—	2	—	77	410	—	—	5	—	28	520	—
64 Andre	204	205	—	8	—	—	10	8	101	127	—	55	36	733	110	—	—	—	—	884	5
I alt	1 186	11 571	63	523	244	173	1 447	868	501	3 819	112	314	1 821	7 662	858	212	312	2 706	596	14 167	1 625
I uken	11	714	6	13	200	—	5	9	137	369	3	45	186	661	96	37	12	1 609	15	2 616	439

TOLLSTEDER	Saltet storsild og vårsild 1801	Saltet bank-sild 1802	Saltet islands-sild 1803	Saltet sild ellers 1804	Saltet sild i alt 18	Annen saltet fisk i alt 19x1	Tørrfisk torsk 19x2	Tørrfisk sei 19x3	Tørrfisk ellers 19x4	Klipp-fisk torsk 19x5	Klipp-fisk lange 19x6	Klipp-fisk ellers 19x7	Røykt sild 19x8	Hummer 20x1	Reker 20x2	Selolje rå 20x3	Sild-olje, rå 20x4	Hai-tran 2101	Høgvit. hold. tran, olje 2102	Medisin-tran 2103	Veteri-nær-tran 2104
	Stat.nr. 0302. 201, 202	Stat.nr. 0302. 205	Stat.nr. 0302. 206	Stat.nr. 0302. 203, 204, 208, 209	Stat.nr. 0302. 201-206, 208-209	Stat.nr. 0302. 301-309	Stat.nr. 0302. 403-406	Stat.nr. 0302. 407-408	Stat.nr. 0302. 401, 402, 409	Stat.nr. 0302. 503	Stat.nr. 0302. 505	Stat.nr. 0302. 501, 502, 504, 509	Stat.nr. 0302. 602	Stat.nr. 0303. 100	Stat.nr. 0303. 301, 309	Stat.nr. 1504. 300	Stat.nr. 1504. 400	Stat.nr. 1504. 501, 502	Stat.nr. 1504. 506	Stat.nr. 1504. 601	Stat.nr. 1504. 602
03 Fredrikstad ...	—	—	—	—	—	—	—	—	—	—	—	—	—	1	9	—	—	—	—	—	12
06 Oslo	—	—	—	—	—	—	—	—	—	1	—	—	—	20	156	1	30	65	—	—	157
27 Kristiansand ..	—	—	12	2	14	48	—	—	—	38	—	—	—	50	349	—	—	—	—	80	—
31 Egersund	—	—	—	—	—	—	—	—	—	—	—	—	—	—	119	—	—	—	—	—	—
33 Stavanger	—	—	—	—	—	8	—	—	—	—	—	—	—	60	240	—	—	—	—	—	—
35 Kopervik	13	4	27	—	44	—	—	—	—	—	—	—	—	—	11	—	5	—	—	—	—
36 Haugesund ...	289	5	715	—	1 009	—	—	—	—	—	—	—	61	—	1	—	—	—	—	—	—
38 Bergen	685	5	336	86	1 111	65	3 052	1 713	814	290	42	24	277	59	58	194	—	285	3	338	522
39 Florø	—	—	—	—	—	—	—	—	—	—	—	—	—	—	—	—	—	—	—	—	—
61 Måløy	—	—	—	—	—	—	—	—	—	160	52	81	9	—	3	—	—	—	—	—	5
40 Ålesund	451	—	20	—	470	—	161	73	21	5 073	583	2 049	840	—	7	2	—	117	4	381	692
41 Molde	250	—	—	9	259	—	—	—	—	—	—	—	—	—	—	—	—	—	—	—	—
42 Kristiansund ..	64	—	—	8	72	—	127	224	120	2 241	309	320	1	—	16	—	—	20	—	2	471
43 Trondheim ...	—	—	—	215	215	—	32	1	3	—	—	—	—	—	90	—	—	—	—	—	—
51 Bodø	—	—	—	—	—	—	—	—	—	184	3	60	—	—	11	—	—	—	—	—	—
53 Svolvær	—	—	—	—	—	—	869	196	110	—	—	—	—	—	12	—	—	—	—	—	—
55 Tromsø	—	—	—	—	—	—	212	84	49	—	—	—	—	—	154	—	—	—	—	—	100
56 Hammerfest ..	—	—	—	—	—	—	387	166	43	—	—	—	—	—	41	—	—	—	—	—	—
58 Vardø	—	—	—	—	—	—	—	—	—	—	—	—	—	—	4	—	—	—	—	—	—
64 Andre	7	81	4	—	91	22	102	14	50	—	—	—	—	2	294	—	—	—	—	—	—
I alt	1 759	95	1 112	320	3 285	143	4 942	2 470	1 210	7 988	988	2 533	1 188	192	1 574	197	35	486	7	801	1 957
I uken	40	—	—	4	44	9	315	191	98	194	7	53	80	5	48	92	—	6	—	61	75

TOLLSTEDER	Blank og br. bl. industri-tran og bl.tr. avf. tr. m.v. 2105	Tran i alt 21	Raff. etc. sjødyr- og fiske-oljer 22x1	Herme-tisk brisling 2301	Herme-tisk småsild røykt 2302	Kippers 2304	A. sild-herme-tikk 2305	Melke 2306	Middags-herme-tikk 2307	Annen fiske-herme-tikk 2308	Fiske-herme-tikk i alt 23	Fisk i halv-konserv. 24x1	Spesial-be-handlet sild 25x1	Sukker-saltet rogn 25x2	Skalldvr herme-tikk 25x3	Silde-mel 25x4	Fiske-lever-mel 25x5	Annet fiske-mel 25x6	Tang-mel 25x7	Saltet rogn spiselig 25x8	Rå sel-skinn 25x9
	Stat.nr. 1504. 901-903	Stat.nr. 1504.	Stat.nr. 1504. 907-909	Stat.nr. 1604. 111-113	Stat.nr. 1604. 114-119	Stat.nr. 1604. 121	Stat.nr. 1604. 122-129	Stat.nr. 1604. 293	Stat.nr. 1604. 294-296	Stat.nr. 1604. 130-292, 299	Stat.nr. 1604.	Stat.nr. 1604. 310-499	Stat.nr. 1604. 521-529, 721-729	Stat.nr. 1604. 795	Stat.nr. 1605. 110-191	Stat.nr. 2301. 200	Stat.nr. 2301. 301	Stat.nr. 2301. 302	Stat.nr. 1405. 004	Stat.nr. 0515. 005	Stat.nr. 4301. 601-609
03 Fredrikstad ..	15	26	330	—	8	—	2	—	29	27	65	67	—	—	65	—	—	—	—	—	—
06 Oslo	1 162	1 463	46	7	33	—	—	—	2	4	47	13	—	—	9	—	—	—	—	—	3
27 Kristiansand ..	—	—	—	—	—	—	—	—	—	1	1	—	—	—	36	—	—	95	—	—	—
31 Egersund	—	—	—	—	—	—	—	—	—	—	—	—	—	—	26	1 013	—	—	—	—	—
33 Stavanger	—	—	—	1 265	2 974	1 359	43	135	51	272	6 099	89	40	—	322	71	—	—	15	—	—
35 Kopervik	—	—	—	—	—	—	—	—	—	—	—	—	42	—	—	—	—	—	20	—	—
36 Haugesund ...	—	—	—	2	28	98	—	—	—	127	—	—	373	—	—	347	4	—	—	—	—
38 Bergen	1 502	2 650	1 000	416	1 400	554	5	98	29	13	2 514	—	675	46	42	156	70	408	378	—	56
39 Florø	—	—	—	5	48	35	—	17	—	—	105	—	—	—	1	—	—	8	260	—	—
61 Måløy	89	94	—	24	88	—	4	19	30	2	165	—	—	—	7	200	—	1 107	—	—	—
40 Ålesund	272	1 464	225	10	229	23	—	49	12	127	449	—	608	—	29	628	121	368	270	—	10
41 Molde	—	—	—	—	—	—	—	—	—	—	—	—	405	—	—	—	—	517	—	—	—
42 Kristiansund ..	298	790	—	—	145	4	38	57	7	—	250	—	5	—	30	2 721	—	454	1 388	—	—
43 Trondheim ...	—	—	—	4	458	31	2	17	109	165	787	1	31	—	43	294	—	—	1 507	—	—
51 Bodø	—	—	—	—	—	—	—	—	—	—	—	—	—	—	—	2 360	—	—	—	—	—
53 Svolvær	—	—	—	—	—	—	—	—	—	258	258	—	—	6	—	3 140	134	1 114	—	—	—
55 Tromsø	84	184	—	—	—	—	—	—	—	114	114	—	—	—	—	627	—	315	—	—	—
56 Hammerfest ..	—	—	—	—	—	—	—	—	27	14	41	—	—	—	—	1 308	—	739	—	—	—
58 Vardø	—	—	—	—	—	—	—	—	—	—	—	—	—	—	—	—	—	124	—	—	—
64 Andre	—	—	1 545	16	46	12	1	5	9	2	91	4	13	—	54	2 625	—	488	124	—	—
I alt ...	3 421	6 672	3 146	1 748	5 455	2 115	96	397	305	998	11 114	175	2 193	52	664	15 490	329	5 219	4 479	—	69
I uken	327	468	272	43	154	44	3	23	31	53	352	8	61	—	45	165	24	25	119	—	11