


FISKETS GANG

UTGITT AV FISKERIDIREKTØREN, BERGEN

BRUK SJEKKKONTO.

Betaling med sjekk er ein rasjonell, trygg og god betalingsmåte som med rette burde høyra heime i fiskaryrket.



VESTLANDSBANKEN
med alle filialkontor

9. FEBRUAR 1967

6

FISKETS GANG

9. FEBRUAR 1967 – 53. ÅRGANG

6

AV INNHOLDET I DETTE NR.:

	Side
Publikasjoner utgitt av fiskeridirektøren, desember 1966—januar 1967.	87
Forskrifter for merking av hermetisk nedlagte fiskevarer m.v....	88
Stortingstrykksaker, januar 1967..	91
Fiskeriinspektørens kvartalsberetninger, Finnmark 4. kvartal	91

Ansvarlig utgiver:
FISKERIDIREKTØREN
Redaktør:
kontorsjef Håvard Angerman
FISKETS GANG's adresse:
Fiskeridirektoratet
Rådstuplass 10
Bergen
Telefon: 30 300

UTKOMMER HVER TORS DAG

Abonnement kan tegnes ved alle poststeder ved innbetaling av abonnementsbeløpet på postgiro-konto 69 181, eller på bankgiro-konto 15 125/82 og 31 938/84 eller direkte i Fiskeridirektoratets kassakontor.

Abonnementprisen på Fiskets Gang er kr. 25,00 pr. år. Til Danmark, Island og Sverige kr. 25,00 pr. år. Øvrige utland kr. 31,00 pr. år. Pristariff for annonser kan fåes ved henvendelse til Fiskets Gang.

VED ETTERTRYKK FRA FISKETS GANG MÅ
BLADET OPPGIS SOM KILDE

Fiskerioversikt for uken som endte 4. februar 1967.

Forholdsvis dårlige værforhold hemmet de viktigere fiskerier i uken som endte 4. februar. I Nord-Norge hemmet værforholdene utseilingen under skreifisket og fisket forøvrig. En nådde derfor i skreifisket ikke tilnærmedesvis opp i tilsvarende kvanta, som i uke nr. 5 i fjor. I midlertid er det en del torsk til stede, og fangstene er bra når været tillater full drift. Skreifisket er nå i gang på strekningen Finnmark-Helgeland og på Møre. Seifisket med garn på havbankene utenfor Trøndelag—Møre var også hemmet av været, men var også bra enkelte dager. Pigghåen, som det var så meget av bl.a. på Aktivneset i uken til 28. januar, ble nærmest borte igjen. Storsildfisket, som ga årets første snurpefangst 31. januar, har vært sterkt hemmet av været, men det har vært et par brukbare dager med til dels gode fangster. Det har for det meste vært fisket på Eggakanten på Stornæset. Småsildfisket var lite.

Fisk m. v. utenom sild, brisling og øyepål.

Finnmark: Det meldes om ustabile værforhold. Ukefangsten kom opp i 1 033,6 tonn fisk og 10,7 tonn reke mot 878 og 12,5 tonn uken før. Det deltok 291 båter, hvorav 15 trålere, 267 motorfarkoster og 9 åpne båter med tilsammen 1 198 mann, mens deltakelsen uken før talte 202 båter med 870 mann. Det er mest torsk en får og forholdsvis lite hyse og sei. Det ble landet 655,4 tonn torsk, 170,8 tonn hyse, 132,8 tonn sei, 29,9 tonn brosme, 3,5 tonn kveite, 2,9 tonn flyndre, 2,4 tonn steinbit, 31,6 tonn uer, 4,2 tonn blåkveite. Leverutbyttet ble på 282 hl, det ble produsert 68 hl tran og saltet 28 hl samt iset 4 hl rogn. Ukefangsten fordelte seg som følger på redskapsklassene: Trål 306 tonn, garn og not 235,6 tonn, line 483,1 tonn, snøre 8,8 tonn.

Totalpartiet av torsk siden nyttår i Finnmark utgjør nå 2 222 tonn mot 3 491 tonn i fjor samtidig. Det er hengt 156 tonn, saltet 377 tonn, fersk 378 tonn og filetert 1 311 tonn, damptran 417 hl, saltet av rogn 33 hl, iset 5 hl.

Skreifisket: I Troms er skreifisket i gang i alle vanlige distrikter, og ukeøkningen innbefattet 183 tonn i ettermeldinger, ble 1 047 tonn mot 1 846 tonn samme uke i fjor. Både garn- og linefangster gir inntrykk av å være bra, men driftsforholdene hemmet. Deltakelsen er omtrent som i fjor. Ukeutbyttene ble: Skjervøy 20 hl, Karlsøy 51 hl, Hillesøy—Øyfjord 185 hl, Berg og Torsken 186 hl,

Fisk brakt i land i Finnmark i tiden 1. januar – 4. februar 1967.

Fiskesort	Mengde	Anvendt til					
		Ising og frysing		Salting	Henging	Hermetikk	Oppmaling
		Rund	Filet				
Skrei.....	2 222	377	1 312	377	156	—	—
Loddetorsk .	—	—	—	—	—	—	—
Annen torsk.	—	—	—	—	—	—	—
Hyse	1 041	329	674	10	28	—	—
Sei	748	16	654	12	65	—	1
Brosme	109	—	—	—	109	—	—
Kveite	61	61	—	—	—	—	—
Blåkveite ...	13	13	—	—	—	—	—
Flyndre	11	11	—	—	—	—	—
Uer.....	86	86	—	—	—	—	—
Steinbit	8	8	—	—	—	—	—
Reke.....	24	24	—	—	—	—	—
Annen fisk .	3	3	—	—	—	—	—
I alt	4 326	928	2 640	399	358	—	1
« pr. 5/2-66	4 868	795	3 156	469	448	—	—
« pr. 6/2-65	5 753	1 152	3 959	143	464	—	35

¹ Lever 1 487 hl. ²Tran 153 hl, rogn 32 hl, herav saltet 28 hl og fersk 4 hl.

Tromsøysund 52 tonn og Tromsø 370 tonn. I alt er det fisket 2 623 tonn, hvorav hengt 105 tonn, saltet 1 586 tonn, iset 238 tonn og filetert 694 tonn. I fjor var partiet 3 357 tonn.

Utenom skrei hadde Troms 672,9 tonn annen fisk og reke, nemlig 51 tonn sei, 167,9 tonn hyse, 309,8 tonn brosmes, 5,6 tonn kveite, 32 tonn uer, 0,7 tonn steinbit, 37,8 tonn lange, 67,3 tonn reke.

Usterålen—Yttersiden: Fangstene i Vesterålen-distriktene er forholdsvis jevne, men fra Bø gis det uttrykk for at utsiktene er usikre. I uken ble det for Andøya tatt 291 tonn, Øksnes 447 tonn, Bø 118 tonn, Gimsøy 12 tonn og Borge 135 tonn skrei. Distriktet har i alt 2 824 tonn, hvorav hengt 388 tonn, saltet 1 685 tonn, iset 210 tonn og filetert 541 tonn. I fjor samtidig var utbyttet 4 040 tonn.

Etter en uke er det i Lofoten fisket 1 387 tonn skrei sammenliknet med 1 844 tonn i fjor. En har hatt små registreringer langs Lofotens innerside, men enkelte forekomster på Røstfeltene og Yttersiden. Fisket foregår på dypt vann inne på Eggakanten med tiltakende utbytte de siste dager fra Ballstad vestover til Røst. Av fangsten er 489 tonn hengt, 609 tonn saltet, 211 tonn iset, 78 tonn filetert. Det er

Fisk brakt i land i Troms i tiden 1. januar – 4. februar 1967.

Fiskesort	Mengde	Anvendt til					
		Ising og frysing		Salting	Henging	Hermetikk	Dyrefor
		Rund	Filet				
Skrei.....	2 623	238	694	1 586	105	—	—
Annen torsk.	694	46	116	480	52	—	—
Sei	419	—	320	56	43	—	—
Lange.....	49	—	19	19	11	—	—
Brosme	575	—	—	18	557	—	—
Hyse	339	64	223	—	52	—	—
Kveite	27	27	—	—	—	—	—
Blåkveite ...	3	—	3	—	—	—	—
Flyndre	—	—	—	—	—	—	—
Uer.....	90	8	82	—	—	—	—
Steinbit	1	—	1	—	—	—	—
Størje	—	—	—	—	—	—	—
Annen	2	1	—	—	—	—	1
Reke.....	127	101	—	—	—	26	—
I alt	4 949	485	1 458	2 159	820	26	1
« pr. 5/2-66	5 919	454	2 078	2 378	981	29	—
« pr. 6/2-65	4 414	600	1 674	1 404	695	41	—

¹ Damptran 702 hl, lever 373 hl. Rogn 432 hl. Herav saltet 29 hl og fersk 403 hl.

produisert 643 hl damptran. Rognpartiet utgjør 643 hl. I fisket deltok 454 båter med 1 482 fiskere mot 523 båter i fjor. Fisken veier 3 til 4,5 kg, gir 1 hl lever av 790 til 1 400 kg fisk og tranprosenten er 50.

Helgeland har hittil 109 tonn skrei mot 27 tonn i fjor. Det er hengt 25 tonn, iset 67 tonn og filetert 17 tonn.

På *Møre* er utbyttet 215 tonn mot 153 tonn i fjor. Det er hengt 1 tonn, saltet 2 tonn og brukt fersk 212 tonn, hvorav 98 tonn til hermetikk. Det er en del fisk til stede, opplyses det.

Totalutbyttet av *skrei* og *Finnmarkstorsk* har nådd 9 380 tonn, hvorav hengt 1 164 tonn, saltet 4 259 tonn, iset etc. 1 316 tonn og filetert 2 641 tonn, damptran 3 043 hl, saltet av rogn 174 hl, sukkersaltet 312 hl, iset etc. 1 827 hl. Tallene i fjor samtidig var følgende: 12 912 — 1 907 — 5 656 — 1 443 — 3 906 — 3 905 — 247 — 595 — 2 706.

Sør-Helgeland—Sør-Trøndelag: I dette distrikt ble det i uken, som endte 28. januar, landet 378 tonn fisk, hvorav 134 tonn torsk, 193 tonn sei, 5 tonn lyr, 2 tonn lange, 7 tonn brosmes, 24 tonn hyse, 7 tonn kveite, 1,3 tonn rødspette, 3 tonn uer og noen mindre mengder av andre slag.

Fisk brakt i land i området Sør-Helgeland – Sør-Trøndelag i tiden 1. januar – 28. januar 1967.¹

Fiskesort	Mengde	Anvendt til					Fiskemel og dyrefor
		Ising og frysing	Salting	Henging	Hermetikk		
Skrei	—	—	—	—	—	—	—
Annen torsk	240	191	8	39	2	—	—
Sei	367	106	21	238	—	2	—
Lyr	8	8	—	—	—	—	—
Lange	5	1	3	1	—	—	—
Blålange	2	—	—	2	—	—	—
Brosme	27	—	1	26	—	—	—
Hyse	75	73	—	—	2	—	—
Kveite	23	23	—	—	—	—	—
Rødspette	5	5	—	—	—	—	—
Mareflyndre	—	—	—	—	—	—	—
Ål	—	—	—	—	—	—	—
Uer	6	6	—	—	—	—	—
Steinbit	—	—	—	—	—	—	—
Skate og rokke	—	—	—	—	—	—	—
Håbrann	—	—	—	—	—	—	—
Pigghå	—	—	—	—	—	—	—
Makrellstørje	—	—	—	—	—	—	—
Annen fisk	2	1	1	—	—	—	—
Hummer	—	—	—	—	—	—	—
Reke	—	—	—	—	—	—	—
Krabbe	—	—	—	—	—	—	—
I alt	² 760	414	34	306	4	2	—
« 29/1 1966	793	641	11	138	2	1	—
« 23/1 1965

¹ I følge oppgaver fra Norges Råfisklag, Trondheim.

² Lever 16 hl. Tran 51 hl.

Seifisket med garn: Det har i uken vært fisket fra Aktivnesset og nordover til Steinmaren, enn videre på Haltenbanken og på Sandøbanken øst av Færøyane. Været har imidlertid vært hindrende og driftsdagene er få. På Færøfeltet er det bare et par norske båter til stede, men det så ganske lovende ut med opptil over 30 stk. sei pr. garn. Fra Haltenbanken er det til Trondheim anmeldt 3 fangster i siste uke. De var på 16 tonn tilsammen. Sunnmøre melder om ukefangst på 360 tonn sei og Sogn og Fjordane om 302 tonn, alt storsei.

Levendefisk: Fra Levendefisklagets distrikt ble det i uken ført til Trondheim 20 tonn levende torsk og til Bergen 11 tonn, Bergen mottok dessuten fra Sogn og Fjordane 3 tonn levende torsk og fra Rogaland 6 tonn levende småsei. I Hordaland ble levendefiskutbyttet i siste uke 6 tonn torsk og 1 tonn småsei. Rogaland hadde samlet levendefiskutbytte på 10 tonn.

Fisk brakt i land i Møre og Romsdal i tiden 1. januar – 28. januar 1967.¹

Fiskesort	Mengde	Anvendt til					Fiskemel og dyrefor
		Ising og frysing	Salting	Henging	Hermetikk		
Skrei	—	—	—	—	—	—	—
Annen torsk	1 290	471	734	5	80	—	—
Sei	3 313	1 016	1 381	916	—	—	—
Lyr	6	6	—	—	—	—	—
Lange	87	—	87	—	—	—	—
Blålange	—	—	—	—	—	—	—
Brosme	52	—	45	7	—	—	—
Hyse	79	79	—	—	—	—	—
Kveite	2	2	—	—	—	—	—
Rødspette	—	—	—	—	—	—	—
Mareflyndre	—	—	—	—	—	—	—
Ål	—	—	—	—	—	—	—
Uer	1	1	—	—	—	—	—
Steinbit	2	2	—	—	—	—	—
Skate og rokke	—	—	—	—	—	—	—
Håbrann	—	—	—	—	—	—	—
Pigghå	137	137	—	—	—	—	—
Makrellstørje	—	—	—	—	—	—	—
Annen fisk	38	37	1	—	—	—	—
Hummer	—	—	—	—	—	—	—
Reke	—	—	—	—	—	—	—
Krabbe	—	—	—	—	—	—	—
I alt	² 5 007	1 751	2 248	928	80	—	—
Herav:							
Nordmøre	2 377	281	4 168	928	—	—	—
Sunnmøre og Romsdal	2 630	1 470	1 080	—	80	—	—
I alt 29/1 1966	4 578	1 734	2 633	86	125	—	—
« 30/1 1965	5 025	2 481	2 214	40	290	—	—

¹ Etter oppgaver fra Norges Råfisklag, Sunnmøre og Romsdal Fiskesalslag. Omfatter også fisk fra fjerne farvann. Saltfisk er omregnet til sløyd hodekappet vekt ved å øke saltfiskvekten med 72%. ² Lever 78 hl. ³ Herav 413 tonn saltfisk og 710 tonn råfisk.

Møre og Romsdal: Nordmøre hadde i uken til 28. januar 764 tonn fisk, hvorav 43,9 tonn torsk, 672,9 tonn sei, 2,5 tonn lyr, 13 tonn lange og brosmen, 18 tonn hyse, 1,5 tonn kveite, 6,9 tonn hå og mindre mengder av andre sorter. I beretningsuken var været dårlig og fisket lite omfattende. Det meldes om 25 trålfangster på 5 til 20, i alt ca. 200 tonn småsei. For Sunnmøre og Romsdal har ved siden av seifisket med garn også en del linefiske med utbytte av lange og brosmen. Noe pigghå fås også, mest på seigarn. Ukeutbyttet ble på 491,8 tonn, hvorav 360 tonn sei, 52 tonn lange, 31 tonn brosmen, 9 tonn hyse, 1 tonn kveite, 0,3 tonn flyndre, 30,5 tonn hå, 2 tonn skate og 6 tonn diverse fisk.

Fisk brakt i land i Sogn og Fjordane i tiden 1. januar – 28. januar 1967.¹

Fiskesort	I alt	Av dette til				
		Ising og frysing	salting	henging	hermetikk	oppmaling
	tonn	tonn	tonn	tonn	tonn	tonn
Torsk	76	76	—	—	—	—
Sei	236	125	111	—	—	—
Lyr	12	12	—	—	—	—
Lange	51	—	51	—	—	—
Brosme	47	—	47	—	—	—
Hyse	16	16	—	—	—	—
Uer	—	—	—	—	—	—
Kveite	1	1	—	—	—	—
Rødspette	—	—	—	—	—	—
Skate	6	6	—	—	—	—
Pigghå	1 366	1 366	—	—	—	—
Makrellstørje	—	—	—	—	—	—
Ål	—	—	—	—	—	—
Hummer	1	1	—	—	—	—
Reke	—	—	—	—	—	—
Krabbe	—	—	—	—	—	—
Annen fisk	19	19	—	—	—	—
I alt	² 1 831	1 622	209	—	—	—
«pr. 29/1-66	2 021	1 653	368	—	—	—
«pr. 30/1-65	1 234	1 178	56	—	—	—

¹ Etter oppgave fra Sogn og Fjordane Fiskesalslag.

² Lever 62 hl. Rogn 5 hl.

Fjerne farvann: En linebåt kom til Ålesund fra Vest-Grønland med 480 tonn saltet torsk, 20 tonn frossen fiskefilet og 40 tonn frosset dyrefôr.

Sogn og Fjordane: Det ble landet pent med sei fra Aktivneset og nærliggende felt, men pigghå var det lite å finne av. Ukefangsten ble 462,4 tonn, hvorav 41 tonn torsk, 5,8 tonn hyse, 302 tonn sei, 10,4 tonn lyr, 16 tonn lange, 35,6 tonn brosme, 0,9 tonn kveite, 0,5 tonn flyndre, 0,3 tonn havål, 0,4 tonn skate, 7,4 tonn diverse fisk og 42,1 tonn pigghå.

Hordaland: Ukefangsten ble 38 tonn. Dette innbefatter omtalte 7 tonn levende fisk, enn videre av sløyd fisk 14 tonn sei og lyr, 7 tonn torsk, 4 tonn lange og brosme, 3 tonn hå, 2 tonn diverse fisk og 1 tonn reke.

Rogaland: Det ble i ukens løp landet 110 tonn fisk, hvorav 100 tonn død og 10 tonn levende.

Skagerakkysten: Her ble ukeutbyttet 60 tonn fisk.

Oslofjorden: I Fjordfisks distrikt ble det landet 9,5 tonn fisk.

Makrellfisket.¹

Anvendelse	1967		1966
	i tiden 23/1-28/1	I alt 28/1	I alt pr. 29/1
	tonn	tonn	tonn
Fersk innenlands	—	3	—
Fersk eksport	26	57	92
Frysing, rund	—	432	117
Frysing, filetert	—	—	—
Frysing, sløyd	—	—	—
Salting	50	200	201
Hermetikk	1	81	45
Agn	36	691	60
Fórmel	—	2	5 450
Røking	—	—	—
Diverse	—	—	—
I alt	113	² 1 466	5 965

¹ Etter oppgaver fra Norges Makrellag S/L.

² Dessuten levert til sildemelindustrien 56 673 tonn makrell.

Skalldyr: Av reke hadde Fjordfisk 3 tonn kokte og 1 tonn rå, Skagerakfisk 8 og 4 tonn, Rogaland Fiskesalslag 7 og 21 tonn. Hordaland melder om 1 tonn reke, Troms om 67,3 tonn og Finnmark om 10,7 tonn.

Sild, brisling og øyepål.

Storsildfisket: Det meldes om registrering av betydelige forekomster av storsild. Værforholdene har imidlertid lagt en vesentlig demper på utnyttelsen. Det meste fiske foregikk omkring Storneset ca. 60 n. mil av Grip, men det ble også fisket lenger vest. Torsdag og lørdag ble dager med ilandbringelse av vesentlige mengder. Pr. 5. februar var det landet 188 960 hl storsild mot 119 535 hl samtidig i fjor. Hele fangsten er blitt tatt med ringnot eller snurpenot. Det er blitt levert 90 440 hl til mel og olje, det øvrige til forskjellige konsumformål.

Feitsild- og småsildfisket: Det er gitt dispensasjon fra fredningsbestemmelsene, idet fiskerne i februar får adgang til å fiske småsild som måler ned til minimum 10 cm.

I Nord-Norge ble det i uken fisket 7 760 hl småsild, hvorav i Troms 5 460 hl og Nordland 2 300 hl. I Troms hadde en på Kvenangen 640 hl, Lyngen 800 hl, Balsfjord 330 hl, Ersfjor 190 hl og Astafjorden 3 500 hl. I Nordland ble det tatt 1 000 hl på Tysfjord og 1 300 hl på Helgelandfeltene.

Buholmsråsa—Stad: Her ble ukefangsten 894 hl mussa, hvorav levert til hermetikk 843 hl og mel og olje 51 hl.

Fisket etter sild og industrifisk samt brisling og makrell i uken 30/1—4/2 og pr. 4/2 1967.

	I uken	I alt	Brukt til							
			Fersk, ising		Frysing		Salting	Hermetikk	Dyre- og fiskefôr	Mel og olje
			Ekspert	Innenl.	Konsum	Agn				
<i>Feitsildfiskernes Salgslag, Harsstadkontoret</i> (Grense Jakobselv — Buholmsråsa)	Hl	Hl	Hl	Hl	Hl	Hl	Hl	Hl	Hl	Hl
Feitsild	160	18 705	—	10	—	1 846	12	57	—	16 780
Småsild	19 589	445 181	—	—	—	—	—	3 038	—	442 143
Lodde	—	—	—	—	—	—	—	—	—	—
Øyepål og annet ...	—	—	—	—	—	—	—	—	—	—
I alt	19 749	463 886	—	10	—	1 846	12	3 095	—	458 923
<i>Feitsildfiskernes Salgslag, Trondheimskontoret.</i> (Buholmsråsa—Stad)										
Nordsjøsild	—	—	—	—	—	—	—	—	—	—
Feitsild	—	829	—	3	—	77	733	—	—	16
Småsild	894	13 741	—	—	—	—	—	5 290	57	8 394
Øyepål	499	896	—	—	—	—	—	—	63	833
Tobis	—	—	—	—	—	—	—	—	—	—
I alt	1 393	15 466	—	3	—	77	733	5 290	120	9 243
<i>Noregs Sildesalag</i> (Sør for Stad)										
Nordsjøsild	7 300	13 150	5 250	—	630	7 270	—	—	—	—
Feitsild	—	—	—	—	—	—	—	—	—	—
Småsild	—	100	—	—	—	—	—	100	—	—
Tobis	—	—	—	—	—	—	—	—	—	—
Øyepål	1 200	2 750	—	—	—	—	—	—	1 450	1 300
I alt	8 500	16 000	5 250	—	630	7 270	—	100	1 450	1 300
I alt:										
Nordsjøsild	7 300	13 150	5 250	—	630	7 270	—	—	—	—
Feitsild	160	19 534	—	13	—	1 923	745	57	—	16 796
Småsild	20 483	459 022	—	—	—	—	—	8 428	57	450 537
Vintersild	188 960	188 960	28 470	8 900	34 390	—	20 360	6 400	—	90 440
Islandsild	—	—	—	—	—	—	—	—	—	—
Fjordsild	279	2 331	826	559	526	—	420	—	—	—
Sild i alt ¹	217 182	682 997	34 546	9 472	35 546	9 193	21 525	14 885	57	557 773
» » pr. 5/2—66	119 590	233 357	98 042	7 902	6 658	765	15 727	13 586	—	90 677
Lodde	—	—	—	—	—	—	—	—	—	—
Tobis	—	—	—	—	—	—	—	—	—	—
Øyepål og annet ...	1 699	3 646	—	—	—	—	—	—	1 513	2 133
I alt	1 699	3 646	—	—	—	—	—	—	1 513	2 133
» pr. 5/2—66	2 227	15 758	—	—	—	—	—	—	2 748	13 010
Brisling, skjegger ...	511	1 051	—	—	—	—	—	1 051	—	—
» pr. 5/2—66	—	2 776	1 400	—	—	—	—	1 376	—	—
Makrell, tonn	1 583	58 139	57	3	432	691	200	81	2	56 673
» pr. 5/2—66	1 096	5 966	92	117	—	61	201	45	—	5 450

¹ Da summen også tar med vintersild, islandsild og fjordsild er den ikke i samsvar med summen av mengdene under de oppførte omsetningslag. ² Herav 4 700 hl til røking.

Fjordsild: I Fjordfisks distrikt ble det tatt en del notfangster på tilsammen 26 tonn, hvorav 15 tonn ble eksportert fersk og 11 tonn solgt fersk innenlands.

Brisling: Også med dispensasjon ble det i Romsdal fisket 111 hl brisling, som ble solgt til hermetikk og pakket som sildesardiner.

Øyepål: I distriktet Buholmsråsa—Stad ble det landet 499 hl øyepål, hvorav til mel og olje 466 hl og til fiskefôr 33 hl.

Sør for Stad er det de siste 2 uker landet 1 200 hl øyepål og annet.

Summary.

Variable and partly stormy weather reduced the landings during the week ending February 4th.

In North Norway the spawning cod fishery was hampered by gales and frost, and the landings are still lower than at the same time last year. However, with favourable operational conditions the catches

Vintersildfisket pr. 5. februar 1967

Anvendelse	1/2	2/2	3/2	4-5/2	I alt pr. 5/2 1967	Mot i 1966 pr. 6/2	Mot i 1965 pr. 7/2
		hl	hl	hl	hl	hl	hl
Iset for eksport	—	15 670	4 700	8 100	28 470	23 800	—
Frosset for eksport	—	15 880	4 160	14 350	34 390	30 150	—
Saltet	—	4 950	300	10 410	15 660	13 550	—
Røket	—	2 100	—	2 600	4 700	—	—
Hermetikk	—	600	800	5 000	6 400	2 550	—
Fabrikk-sild	—	8 950	1 700	79 790	90 440	40 950	—
Agn	—	—	—	—	—	700	—
Fersk innenlands	—	7 750	—	1 150	8 900	7 835	—
I alt		55 900	11 660	121 400	188 960	119 535	—
Fangstredskap:							
Snurpenot	—	55 900	11 660	121 400	188 960	119 535	—
Garn	—	—	—	—	—	—	—
Landnot	—	—	—	—	—	—	—
Trål	—	—	—	—	—	—	—

were partly good. So far the total landings of spawning cod and Finnmark cod amount to 9 380 tons, of which 1 164 tons have been sold for drying, 4 259 tons for salting, 1 316 tons for fresh purposes and 2 641 tons for filleting. The corresponding total landing last year amounted to 12 912 tons.

During the week 1033 tons of wet fish were landed in Finnmark. The landings include, among other species, 655 tons of cod, 171 tons of haddock and 133 tons of saithe.

In Troms 1 047 tons of spawning cod and 673 tons of other wet fish were landed. The Vesterålen district had 1 003 tons of spawning cod and the Lofoten district 1 387 tons.

The saithe fishery with nets took place on the grounds off Trøndelag and Møre and also off the Faroe Islands. About 360 tons of saithe were landed in Sunnmøre and Romsdal and 302 tons in Sogn og Fjordane. The dogfish, of which a substantial quantity was landed at Måløy during the week ending January 28th, had vanished from the grounds and the landings were small.

The winter herring fishery took place on the Storneset, about 60 miles off Grip Lighthouse, and further west. More substantial landings took place Thursday and Saturday, when the weather conditions were reasonable. The sloe herring is of good quality, it is reported. On February 5th the total landings had reached 188 960 hectolitres, compared with 119 535 hectolitres last year at the same time. About 99 000 hectolitres have been sold for different consumption purposes, the remaining quantity for meal and oil production. All the fish was landed by ringnet seiners.

PUBLIKASJONER UTGITT AV FISKERIDIREKTØREN

Sendt ut i desember 1966 — januar 1967.

Årsberetning vedkommende Norges Fiskerier.

- 1964, nr. 2. Årsmelding 1964 fra Fiskeridirektoratets Havforskningsinstitutt. Bergen 1966.
- 1964, nr. 3. Årsmelding 1964 fra Fiskeridirektoratets kjemisk-tekniske forskningsinstitutt. Bergen 1966.
- 1964, nr. 9. Praktiske fiskeforsøk og veiledningstjeneste for fiskeflåten 1962—64. Bergen 1966.
- 1965, nr. 11. Fiskeriinspektørens og samvirkekonsulentenes virksomhet 1965. Bergen 1966.
- 1965, nr. 13. Fiskeflåten 1965. Bergen 1966.
- 1966, nr. 8. Fiskeri-undervisningen 1965—66. Bergen 1966.

Fiskeridirektoratets skrifter, serie Havundersøkelser.

- Vol. 14 [no. 2]: 37—71. Bergen 1966.
- Nævdal, Gunnar. Hemoglobins and serum proteins in four North Atlantic seals, studied by electrophoresis 37—50
- Møller, Dag. Polymorphism of serum transferrins in cod 51—60
- Bakken, Erling. Influence of hydrographical and meteorological factors on catch and recruitment strength on the sprat stock in Western Norway 61—71

Fiskeridirektoratets skrifter, serie Teknologiske undersøkelser.

- Vol. V, no. 1. Njaa, Leif Rein, Finn Utne and Olaf R. Brækkan. Protein value of herring meal and some other protein concentrates of marine origin for the young rat. Bergen 1966.
- Vol. V, nr. 2. Njaa, Leif Rein, Finn Utne and Olaf R. Brækkan. Effect of BHT (butylated hydroxytoluene) on the protein value of herring meal for the young rat. Bergen 1966.

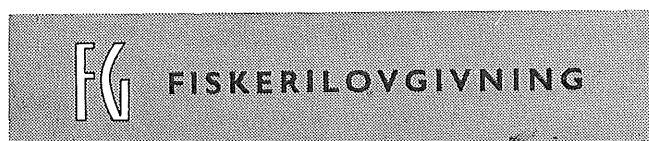
Rapport nr. 2 om skreifisaket pr. 4. februar 1967.

Distrikt	Ukefangst tonn	Kg fisk pr. hl lever	Tran- prosent	Antall fiske- farkos- ter	Antall mann	Total- fangst tonn	Anvendelse				Damp- tran hl	Lever til annen tran hl	Rogn	
							Heng- ing tonn	Sal- ting tonn	Fersk tonn	Filete- ring tonn			Sal- ting hl	Fersk m.m. hl
Finnmark vinterfiske	655	—	—	291	1 198	2 222	156	377	378	1 311	417	—	33	5
Troms	1 047	800-1200	48-50	169	1 006	2 623	105	1 586	238	694	702	373	29	403
Lofoten opps.d.	1 387	790-1400	50	¹ 454	1 482	1 387	489	609	211	78	643	44	283	360
Lofoten for øvrig	1 003	700-1000	45-50	236	1 362	2 824	388	1 685	210	541	1 211	965	73	945
Vesterålen	—	—	—	—	—	—	—	—	—	—	—	—	—	—
Helgeland, Salten	109	—	—	53	101	109	25	—	67	17	—	113	22	12
Nord-Trøndelag	—	—	—	—	—	—	—	—	—	—	—	—	—	—
Sør-Trøndelag	—	—	—	—	—	—	—	—	—	—	—	—	—	—
Møre og Romsdal	215	820	—	152	336	215	1	2	² 212	—	70	—	46	102
	4 416			1 355	5 485	9 380	1 164	4 259	1 316	2 641	3 043	³ 1 495	⁴ 486	⁵ 1 827

Sammenlikning med tidligere år

År	Tonn sløyd torsk									Anvendelse torsk				
	Finnmark		Troms	Lofotens opps.d.	Lofoten for øvrig og Vester- ålen	Helge- land Salten	Nord- Trøn- delag	Sør- Trøn- delag	Møre og Roms- dal	Tils.	Henging tonn	Salting tonn	Fersk tonn	Filete- ring tonn
	Vin- ter- fiske	Vår- fiske												
1967 til $\frac{4}{2}$	2 222	—	2 623	1 387	2 824	109	—	—	215	9 380	1 164	4 259	1 316	2 641
1966 - $\frac{5}{2}$	3 491	—	3 357	1 844	4 040	27	—	—	153	12 912	1 907	5 656	1 443	3 906
1965 - $\frac{6}{2}$	3 478	—	1 529	1 322	2 439	37	—	—	186	8 991	1 136	2 453	2 116	3 286
1964 - $\frac{1}{2}$	1 537	—	348	—	256	—	—	—	119	2 260	314	388	466	1 092
1963 - $\frac{2}{2}$	1 297	—	408	—	651	8	—	—	101	2 465	450	380	574	1 061
1962 - $\frac{3}{2}$	4 176	—	1 868	519	1 369	—	—	—	29	7 961	912	2 317	2 770	1 962
1961 - $\frac{4}{2}$	5 466	—	1 681	1 448	2 495	—	—	—	154	11 244	1 742	4 979	2 678	1 845
1960 - $\frac{6}{2}$	3 440	—	1 533	1 743	1 772	109	—	—	164	8 761	1 349	3 632	3 780	—
1959 - $\frac{7}{2}$	2 913	—	2 315	1 295	1 906	133	—	43	137	8 735	2 510	2 827	3 398	—
1958 - $\frac{1}{2}$	1 860	—	1 055	—	1 476	—	—	—	4 391	1 035	1 387	—	1 969	—

¹ Herav 259 båter med garn, 80 med liner, 94 med juksa og 21 med snurrevad, hvorav i Østlofoten 138-15-42-7, Vestlofoten 91 39-19 13 og i Værøy og Røst 30-26-33-1. ² Herav 98 tonn til hermetikk. ³ Leverpartiene er blitt solgt fersk eller blitt brukt på andre måter. ⁴ Herav sukkersaltet 312 hl, hvorav i Lofoten 268 hl og i Vesterålen 44 hl. ⁵ Herav til hermetikk 436 hl, hvorav i Lofoten 32 hl, Vesterålen 356 hl og Møre 48 hl.



Forskrifter for merking av hermetisk nedlagte fiskevarer m. v.

I medhold av kongelig resolusjon av 8. april 1960 om kvalitetskontroll av fisk og fiskevarer har Fiskeridepartementet den 23. januar 1967 fastsatt følgende forskrifter for merking av hermetisk nedlagte fiskevarer m. v.:

§ 1.

Inn under disse bestemmelser går:

1. Alle hermetiske næringsmidler til menneskeføde eller dyrefór når fisk eller fiskeprodukter inngår som hovedråstoff.
2. Fisk og fiskeprodukter, herunder varer hvor fisk eller fiskeprodukter inngår som hovedråstoff, og som er gjort holdbare i begrenset tid ved salting, krydring, kjemikaliekonservering, røking etc. (unntatt frysing) og som blir omsatt til forbruker

i hermetisk lukkete beholdere av blikk, aluminium, eventuelt andre metallbeholdere, glass, plastmateriell etc., samt ansjos, gaffelbiter m. v. pakket i annen forbrukeremballasje.

Med fisk menes i disse forskrifter også andre marine dyrearter som skalldyr, mollusker etc., men ikke sjøpattedyr som hval etc.

Unntatt § 3, 2. ledd, og § 5 gjelder disse forskrifter også for tilsvarende varer som importeres til Norge.

§ 2.

All emballasje som nyttes til slike varer som nevnt under § 1 skal ved omsetning innenlands eller eksport være merket. Unntatt herfra er omsetning mellom norske hermetikkfabrikkfirmaer, jfr. dog § 3, siste ledd.

§ 3.

For å ansees som lovlig merket må boksen (beholderen) være forsynt med de opplysninger som er bestemt i disse forskrifter, enten ved dekor/trykk direkte på boksen (beholderen), eller ved trykt eller litografert papiretikett eller omslagsmateriale, eller

TERNE FISKEREDSKAPER

dekker alle behov

Vi leverer alle typer
nylongarn · nylon notlin ·
tauverk · nylontråd.



Kontakt oss for nærmere opplysninger.

BERGENS NOTFORRETNING

Bergen, telegr.adr. Notforretning, telf. 17 710

ved dekorert topplokk av blikk, aluminium, plast, eller annet for formålet tjenlig materiale.

Dessuten skal i bunn eller lokk på all blikk- eller aluminiumsemballasje som ikke er litografert og på annen emballasje hvor det er teknisk mulig, være innpreget produsentens registreringsnummer, jfr. § 5. Dessuten må være innstanset opprinnelseslandets navn, eventuelt i oversettelse.

§ 4.

Overensstemmende med det i det følgende spesifiserte krav skal det ved merking i henhold til § 3 tydelig angis:

1. Varebetegnelsen med angivelse av saus, kraft, olje etc., jfr. nedenstående spesifiserte krav.
2. Produsentens eller hermetikkfabrikkfirmaets fulle navn og hjemsted, jfr. nedenstående spesifiserte krav.
3. Opprinnelseslandet, jfr. nedenstående spesifiserte krav.
4. Nettovekt.

Varebetegnelse.

- A. Varens betegnelse må ikke være egnet til å villede forbrukeren.
- B. Ved merking må tydelig angis, i direkte forbindelse med varebetegnelsen, hvilken fiskeart, eventuelt hvilke skalldyr eller mollusker varen er fremstillet av. Dette gjelder ikke farseprodukter som boller, kaker og pudding fremstillet av torsk og hyse.
- C. Hvis varen er fremstillet av biprodukter som for eksempel rogn eller melke, må den merkes med fiskesort og biproduktets navn, f. eks. torskerogn, seirogn m. v. og sildemelke, makrellmelke m. v.

- D. For produkter hvor det i Hermetikkindustriens Kontrollinstituttts Kvalitetsforskrifter finnes definerede varebetegnelser, skal disse følges.
- E. For prima vare, herunder ikke medregnet brisling med fettinnhold under hva der til enhver tid er fastsatt for prima vare — tillates brukt kvalitetsbetegnelsen Prima, Finest eller Fancy eller oversettelse herav.
- F. For sekunda vare må de merkingsregler følges som er fastsatt av Hermetikkindustriens Kontrollinstitutt.
- G. Hvis varen er nedlagt i olje, skal oljesorten angis, eller oljesortene dersom blanding er anvendt. All olje skal være godkjent av Hermetikkindustriens Kontrollinstitutt. Brukes olje av norsk produksjon, kan den betegnes som «Norsk olje», eller en annen betegnelse som der er gitt spesiell tillatelse til av Fiskeridirektøren.

For brisling, sild og kippers gjelder følgende særbestemmelser:

- H. All hermetisk nedlagt brisling av lovlig størrelse skal betegnes «Brisling» eller «Sardiner», eller en oversettelse av det sistnevnte ord. Nyttets betegnelsen «Sardiner» eller en oversettelse av dette ord, må dessuten ordet «Brisling» være tydelig angitt i forbindelse med sardingbetegnelsen. Hvor sardinbetegnelsen er angitt flere steder i merkingen er det tilstrekkelig at betegnelsen «Brisling» inngår under hovedmerkingen.

Betegnelsen «Brisling» eller «Brislingsardiner» må bare benyttes for fiskearten «Sprattus Sprattus», som tilfredsstillende de offentlige norske kvalitetsforskrifter for prima vare (sommer-kvalitet). Betegnelsen «Brisling» eller «Brislingsardiner» må ikke nyttes for hermetisk nedlagt brisling med fettinnhold som ligger under den grense som til enhver tid er fastsatt, eller for brisling som er fanget i den tid brislingen anses som vinterbrisling. Slik brisling kan betegnes «Norske sardiner» eller oversettelser herav. For prima brisling kan betegnelsen «sommerfanget» eller oversettelse herav anvendes. For sådan vare kan også brukes betegnelsen «Genuine Brisling» eller oversettelse av ordet «Genuine» i forbindelse med ordet «Brisling».

- I. All små-sild av lovlig størrelse opptil maksimum 20 cm hel lengde, som nedlegges hermetisk som sardiner — røkt eller urøkt — skal betegnes «Sild» eller «Sardiner» eller en oversettelse av det sistnevnte ord. Nyttets betegnelsen «Sardiner» eller en oversettelse av dette ord, må dessuten ordet «Sild» være tydelig angitt i forbindelse med sardinbetegnelsen. Hvor sardinbetegnelsen er angitt flere steder i merkingen, er det tilstrekkelig




FRIONOR NORSK FROSSENFISK A/L

FRIONOR NORWEGIAN FROZEN FISH LTD
OSLO

Ekspportorganisasjon for de norske produsenter av dypfrosne fisk,
fiskefilet, reker og andre dypfrosne sjøprodukter

OM TRANSPORT

Transport er et ledd i den totale distribusjon. Når De skal velge den gunstigste transportmåte til et gitt distribusjonsoppdrag, har De derfor rett til å forlange at Deres forespørsel blir behandlet på den bakgrunn. Det gjør vi. Bergenske. Når De spør oss hva transport koster, kan vi ikke bare fortelle Dem hva vår del av transporten koster, vi kan også ved hjelp av for- og etterfrakter fortelle Dem hva transporten av Deres varer koster helt frem til bestemmelsesstedet.



TIL KONTINENTET

Til Hamburg fra Trondheim — ukentlig. Kjølerom, fryserom, bomløft 20–30 tonn. Til Rotterdam fra Bergen — ukentlig ekspressrute (2 døgn). Kjølerom. Til Rotterdam og Amsterdam fra Trondheim — ukentlig. Kjølerom, fryserom, bomløft 20 tonn. Til Antwerpen fra Trondheim — ukentlig. Kjølerom, fryserom, bomløft 25 tonn. 10 skip i stadig fart direkte mellom Vest-Norge og alle viktige knutepunkt på Kontinentet's nordkyst — en meget effektiv transportdekning **frem til hjertet av Kontinentet's eget velutbygde kommunikasjonsnett.**

MED BERGENSKE

at betegnelsen «Sild» inngår under hovedmerkingen.

Hermetisk småsild nedlagt som sardiner i halv oval — annen boks med samme volum, eller større boks, kan dog merkes som «Sild» eller «Sardiner» (uten tilføyelse av ordet «Sild») eller «Fat Herringer», eller annen betegnelse som svarer til innholdet på norsk eller utenlandsk språk.

Betegnelsen «Sild» eller «Sardiner» eller en oversettelse av ordet «Sardiner» må ikke brukes for sild som er nedlagt på annen måte enn som sardiner. For marinert sild og sildeprodukter omhandlet i Forskriftenes § 1, nr. 2, kan dog sildebetegnelsen brukes.

- J. Nedlegges hermetisk brisling eller småsild i $\frac{1}{4}$ dgl. eller $\frac{1}{16}$ boks, må det av merkingen fremgå om varen er nedlagt som ettlags eller for $\frac{1}{4}$ dgl. som tverrpakket, ved angivelse av henholdsvis «ettlags» eller »tverrpakket» på etiketten i samme språk som ellers brukt og/eller ved angivelse av fisketallet i forbindelse med ordet «fisk», «fisketall» eller oversettelse herav i samme språk som ellers er brukt på etiketten.
- K. Betegnelsen «Kippered Herrings» og «Kipper Snacks» kan kun anvendes for sild som Hermetikkindustriens Kontrollinstitutt godkjenner som egnet til fremstilling av røkt sildefilet.

§ 5.

Som hermetikkfabrikkfirmaer etter dette reglement ansees norske firmaer hvis formål er fremstilling av slike fiskevarer som nevnt i § 1 og som driver sådan virksomhet. Virksomheten må av firmaet være anmeldt til Fiskeridirektøren som også blir å underrette om endringer eller opphør av virksomheten.

Like med hermetikkfabrikkfirmaer regnes aksjeselskap hvis formål er omsetning av slike varer som nevnt i § 1, forutsatt at firmaets aksjonærer er innvånere av riket (jfr. § 1 i lov av 8. mars 1935 om handelsnæring), hvorav minst ett hermetikkfabrikkfirma, at den innbetalte aksjekapital utgjør minst kr. 20 000, og at både selskapet og dets aksjonærer (firmaene) er anmeldt til Fiskeridirektøren.

Fiskeridirektøren fører register over hermetikkfabrikkfirmaer og aksjeselskaper som er omhandlet i denne paragrafs 1. og 2. ledd og tildeler hver produsent (firma) som danner grunnlag for registreringen et særskilt registreringsnummer som skal være innpreget i slik emballasje som er nevnt i § 3, siste ledd.

For å kunne opptas i Fiskeridirektørens register må hermetikkfabrikkfirmaet som danner grunnlag for registreringen fylle de generelle krav som er fastsatt av fiskeridepartementet. Fabrikkfirmaer som ikke fyller disse krav strykes i registret.

Kun hermetikkfabrikkfirmaer og omsetningselskaper som fyller kravene i henhold til dette reglement og som er opptatt i Fiskeridirektørens register har adgang til å stå som produsenter på etiketter som anvendes for varer som omfattes av reglementet.

§ 6.

Fiskeridirektøren kan dispensere fra disse forskrifter når særlige hensyn taler for det.

§ 7.

Overtredelse av disse forskrifter straffes med bøter. Det samme gjelder for medvirkning og forsøk, jfr. lov av 28. mai 1959 om kvalitetskontroll med fisk og fiskevarer o. a.

§ 8.

Disse forskrifter trer i kraft straks. Fra samme tid oppheves Forskrifter for merking av hermetisk nedlagte fiskevarer m. v., fastsatt av Fiskeridepartementet 10. mai 1963.

FG STORTINGSTRYKKSAKER

Motatt i januar 1967.

Ot.meld. nr. 2.

(1966—67).

Kongelige og departementale oppnevninger 1. juli 1965 — 30. juni 1966.

Forhandlinger i Stortinget nr. 185.

1966. 7. desember.

Sak nr. 2.

Innstilling fra den forsterkede utenriks- og konstitusjonskomité om samtykke til ratifikasjon av overenskomst om fisket i det nordvestlige Atlanterhav (innst. S. nr. 26, jfr. St. prp. nr. 92 for 1965—66).

Forhandlinger i Stortinget nr. 190.

1966. 8. desember.

Tilråding frå sjøfarts- og fiskerinemnda om løyving til ein del fiskeriformål (budsjettinst. S. nr. 194).

Innstilling fra sjøfarts- og fiskerikomiteen om bevilgning til Fiskeridirektoratet (budsjett-innst. S. nr. 195).

Innstilling fra sjøfarts- og fiskerikomiteen om bevilgning til pristilskott m. m. (budsjettinnst. S. nr. 233).

Forhandlinger i Stortinget nr. 223.

1966. 14. desember.

Sak nr. 8.

Innstilling fra sjøfarts- og fiskerikomiteen om tilleggsbevilgning for 1966 til Redningsselskapet (innst. S. nr. 72, jfr. St. prp. nr. 49).

Innst. S. nr. 76.

(1966—67).

Innstilling fra sjøfarts- og fiskekomiteen om A/S Finotro, Finnmark og Nord-Troms Fiskeindustri virksomhet i 1965 (St.meld. nr. 16).

Forhandlinger i Stortinget nr. 236.

1967. 10. januar.

Sak nr. 1.

Innstilling fra sjøfarts- og fiskerikomiteen om A/S Finotro, Finnmark og Nord-Troms Fiskeindustri virksomhet i 1965 (innst. S. nr. 76, jfr. St.meld. nr. 16).

Innst. S. nr. 77.

(1966—67).

Innstilling fra sjøfarts- og fiskerikomiteen om utsettelse av uravstemning om førstehåndsomsetningen av sild i 1966. (St.meld. nr. 24).

Forhandlinger i Stortinget nr. 237.

1967. 10. januar.

Sak nr. 2.

Innstilling fra sjøfarts- og fiskerikomiteen om utsettelse av uravstemning om førstehåndsomsetningen av sild i 1966 (innst. S. nr. 77, jfr. St.meld. nr. 24).

Budsjett-Innstilling S. III B.

(1966—67).

Innstilling fra finans- og tollkomiteen om statsbudsjettet for budsjett-terminen 1. januar til 31. desember 1967.

Forhandlinger i Lagtinget.

(1966—67).

Sak nr. 2.

Odelstingets vedtak til lov om endringer i lov av 28. juni 1957 om pensjonstrygd for fiskere. (Besl. O. nr. 1, jfr. innst. O. nr. 3 og Ot.prp. nr. 2).

FG FISKERIINSPEKTØRENES KVARTALSBERETNINGER

Finnmark, 4 kvartal.

Fiskeriinspektør *Rudolf Olsen*, Vardø.

Vind- og værforholdene har vært svært dårlige i dette kvartal. Det har vært meget ugunstige forhold med vind av kulings styrke av vekslende retninger som i høy grad har forhindret drifta, særlig for lineflåten.

Det har heller ikke vært overhending store fiskemengder til stede langs kysten eller på bankene utenfor Finnmark. Fangstresultatene på liner har stort sett vekslet mellom 80—100 kg pr. stamp. Trålerne har heller ikke hatt noen særlig god høstsesong etter hva det blir opplyst.

Deltakelsen i fisket kan sammenliknes med det som var gjeldende til samme tid i fjor, både hva angår hjemmeflåten og flåten fra andre distrikter som vanligvis driver høst- og førjulsfiske i Finnmark. En del av den tilreisende flåte sluttet forresten av fisket noe tidligere i år enn foregående år, hvilket kan tilskrives de ustabile vind- og værforhold, men også at fiskemengden var mindre og at driftsresultatene derfor ble noe mindre.

Det er i dette kvartal ført i land i Finnmark 25 791 tonn fisk, alle fiskesorter medregnet, mot 23 597 tonn tilsvarende tid foregående år. Det har i dette kvartal naturlig nok ikke vært vansker med mottak og omsetning av råstoffet, snarere tvert imot, idet de fleste industrianlegg sikkert kunne ha tatt

imot og produsert langt mer enn det flåten har kunnet bringe i land.

Seifisket kan i år betegnes som meget bra. Kvalitet og størrelse har vært meget fin. Dirigeringsordningen gjennom Norges Råfiskslags kontor har i den tid den var etablert virket tilfredsstillende både for fiskere og tilvirkere.

Agnomsetningen har i kvartalet vært tilfredsstillende, og en har inntrykk av at kvaliteten har vært førsteklasses. Det ser forresten ut til at makrellen blir mer og mer benyttet som agn — iallfall i Øst-Finnmark blir det opplyst fra Fiskernes Agnforsyning. Også akkar blir meget benyttet i den utstrekning den kan skaffes.

Omsetningen av ferdige fiskeprodukter har også i år gått greit unna og stort sett til forsvarlige priser. Omsetningen av frosset filet har derimot i lang tid vært mindre bra, og en må anta at tilvirkerne som følge herav har hatt ekstraordinære renteutgifter på sine driftskredittlån.

Skal en kort si noe om fisket i Finnmark i året 1966 sett i sammenheng må en vel kunne si at det har vært et meget godt år, med store fiskemengder til stede, og med stort sett gode driftsforhold for flåten — unntatt første og en del av siste kvartal — hvor driftsforholdene ikke har vært de mest gunstige.

I desember ble det på Nordbanken tapt meget linebruk forårsaket av britiske trålere, anslagsvis representerer det tapte linebruk ca. 50—60 000 kroner. Dette skjedde i løpet av bare noen få timer. Ellers har det ikke vært til å unngå at det tidligere i året også har forekommet brukstap, men dette er likevel spredte tilfeller og av mindre art.

Til tross for det nevnte uhell er det grunn til å si at året 1966 har vært et meget bra år for fiskeriene i Finnmark. En har inntrykk av at den økonomiske stilling for fiskerne og for folk flest er ganske god.

FG Fiskerinytt fra utlandet

Det vesttyske marked for saltet nordsjøild.

«AFZ» (14. januar) inneholder to notiser om saltsildmarkedet.

I den første opplyses det at prisene på små saltsild fra de tyske loggerfiskerier er blitt sterkt nedsatt. Ca. 10 000 tønner sjøsaltet, småfalle nordsjøild kommer nå på markedet til 20 prosent billigere priser enn før. Årsaken til prissenkningen er de gode tilførsler av småfalle, men kvalitativt fremragende sild.

I den andre meldingen, som er en markedsberetning fra DHG, sies det at på markedet for loggersild er småfalle sorteringer fremdeles å få kjøpt til gunstig pris. I motsetning til dette er stor og middelstor fullsild steget i pris. Den avgjort sterke etterspørsel er stillet overfor en liten produksjon. Heller ikke sildefisket i Irskesjøen i de par siste uker har brakt noen endring, da fangsten har holdt seg liten. Avsetningen på småfalle saltsild er livlig, først og fremst i Vest-Tyskland. Grunnen til dette ligger åpenbart i den gode kvalitet og de ytterst gunstige priser. Handelen har truffet sine disposisjoner med hensyn til den ventete store etterspørsel i karnevalstiden i god tid. Hensikten i så måte har åpenbart

vært å ha varer til forføyning til dekning av toppetterspørselen under påskehandelen.

WFA prøver nye skalldyrbanke.

I de par siste år har fiskerne på den skotske vestkyst fått en del av hva de kaller «pink shrimps» i sine fangster. White Fish Authority ble underrettet herom og satte i gang en undersøkelse beregnet på å vurdere mulighetene for et eventuelt fiske.

Påvisningene er blitt nærmere vurdert, opplyser «World Fishing» (februar) og en er kommet til at det er mulighet for opprettelse av et helt nytt fiskeri utfor Skottland.

WFA chartret 55 foteren «Green Pastures», Fisherrow, skipper Alex Thorburn, til undersøkelsen. Påten har en 180 hesters Gardner motor og er vanligvis beskjeftiget med sjøkreps-tråling. En benyttet seg av to tråltypen, en av svensk og en av dansk konstruksjon. Begge var identisk med redskaper, som skandinaviske fiskere bruker til fangst av pandalus borealis eller dypvannsreke. Den danske er for øvrig liknende det redskap som skotske fiskere bruker til nephrops (sjøkreps)fangst. Den svenske type beskrives som en «Vingetrål» til sildefiske; den går høyere enn den danske.

En av de første resultater av undersøkelsen var påvisningen av at rekene ikke var pandalus borealis, men pandalus bonnieri, som atskiller seg ganske lett

fra dypvannsrekene, som skandinavene får i Skagerak.

De kommersielle muligheter er det liten forskjell på. Dette ble bekreftet av et av de ledende firmaer på skalldyrtilvirkningens område, til hvem «Green Pastures»-fangster ble sendt. Firmaet uttalte at rekene hadde utmerkede muligheter på det åpne marked.

De beste halinger hadde en rundt Shiant Bank, utfor Dunvegan, Vaternish Point, Oigh Sgeir og nord for Tiree. Dybden vekslet mellom 47 og 102 faver. Den høyeste fangst under forsøkene besto av 4 stone pandalus og 3 stone nephrops (1 stone = 6 356 kg).

En kom med dette frem til at utnyttelsen var kommersielt mulig. Været stoppet imidlertid forsøkene, og da de ble tatt opp igjen, var sjøgangen så tung at fangstene ble redusert. De fulle muligheter er en derfor ikke sikker på ennå.

Kjennskapen til bonnieri's måte å oppføre på er liten, og det har derfor sine vansker å utvikle de mest effektive redskaper. Men dette kommer etter hvert.

Et faktum som trådte frem av forsøkene var at forekomstene av bonnieri ikke var store nok til at en båt kan basere seg på dem alene. Den samtidige fangst av nephrops burde imidlertid kunne gjøre et kombinert fiske til en lukrativ forretning.

Hellas Atlanterhavsfiske i 1966.

I januarutgaven av «Alicia» opplyses det at totalutbyttet av den greske tråler-

innsats i Atlanterhavet i 1966 ble 29 582 tonn frossen fisk sammenliknet med 27 073 tonn og 21 039 tonn i 1965 og 1964. Gjennomsnittet pr. levering (70 fra trålere og 17 fra frysetransportskip) ble 340 tonn, som er 2 tonn mer enn de to foregående år.

Antallet trålere i 1966 var 37. Disse har ikke hatt samme driftstid, og for å komme frem til en faktisk årsavkastning pr. skip under helårsdrift, har «Alieia» foretatt visse beregninger. Ved disse reduseres de 37 skip til 31 produktive enheter, hvis gjennomsnittsutbytte blir 954 tonn, som sammenlikner seg med et resultat for 1965 beregnet på samme måte av 993 tonn, enn videre 935 tonn i 1964, 990 tonn i 1963 og 1 095 tonn i 1962, hvilket viser at farvannet utfor Vest-Afrika har vist avtakende produktivitet.

Totalverdien av den greske frossenfiskproduksjon oppgis å være 350 mill. Drachmae (= \$ 11 667 000) eller gjennomsnittlig pr. kg Drs. 11,85 (\$ 0,395). I 1965 var gjennomsnittsprisen Drs. 11,50 eller \$ 0,383. Det klages over stigende kostnader, til dels vanskelige innenlandske avsetningsforhold med tendens til overproduksjon.

Dansk fiske i desember.

Den offisielle beretning om fiskelandinger i danske havner viser at disse i desember måned utgjorde ca. 50 000 tonn, hvorav 10 000 tonn ble levert av svenske fartøyer. Utbyttet ble 10 000 tonn høyere enn i samme måned i 1965, men 25 000 tonn mindre enn i november 1966.

Det ble landet 1 900 tonn flatfisk, 4 900 tonn torsk, 23 000 tonn sild, 700 tonn brisling, 700 tonn makrell, 450 tonn ål, 185 tonn laks, 105 tonn krepsdyr, 2 500 tonn skjell og 100 tonn sjøstjerner. Av silden var halvparten konsumvare, resten fórfisk.

Førstehandsprisene i d. øre pr. kg ble disse: Torsk, rund 114 øre (i desember 1965 136 øre), levende rødspette 265 (283) øre, sløyd rødspette 252 (292) øre, fórfisk 24 (31) øre, konsumfisk 92 (96) øre, makrell 78 (103) øre, hyse 131 (154) øre, laks 1 854 (1 878) øre, sei 149 (194) øre, pigghå 151 (150) øre, dypvannsreke 292 (575) øre.

Millionfangst.

Den færøyske kutter «Bakur» har fra en fire måneders tur til vest-grønlandske farvann hjemført den hittil mest verdifulle fangst som noe færøysk fiskefartøy har gjort, opplyser «Dansk Fiskeritidende»

i en korrespondanse fra Thorshavn. Kutteren hadde på turen, som varte fra 15. august til 15. desember, fisket tilsammen 72 tonn laks. Hele fangsten er blitt solgt til København for ca. 19 kroner pr. kilo.

Hellas' innførsel av torsk, saltet eller tørket 1. halvår 1966.

Ifølge en oppgave innhentet fra det greske statistiske sentralbyrå var Hellas' innførsel av torsk, saltet eller tørket, således i 1. halvår 1966:

Innførsel:	1. halvår 1966 tonn 1 000 Drs.	
Torsk, saltet eller tørket total	4 561	60 723
Herav:		
Frankrike	129	1 980
Nederland	29	428
Storbritannia	176	2 336
Island	645	9 061
Norge	889	11 680
Danmark	1 969	26 397
Sovjet-Samveldet	456	5 564
Canada	265	3 272

Seks små forskningsbåter av plast fra britisk verft til Zambia.

Dorset Lake-verftet i Poole har motatt bestilling fra Zambias fiskeridepartement på seks 42 fots motorfarkoster, som skal brukes til vitenskapelig arbeide og til undersøkelser. De vil koste £ 70 000, beretter «Fishing News» (27. januar). Samtlige skrog blir av glassfiber og skal leveres av Havant-firmaet Halmatic Ltd. Tre av fartøyene utstyres med Cummins dieselmaskiner, de øvrige tre med Dorman dieselmaskiner. Kontrakten ble tegnet under båtutstillingen i London for en tid siden.

Kvoterte landinger av sild i Vest- Skottland. Meget brisling og sild til Inverness.

Av «Fishing News» (27. januar) fremgår det at manglende avsetning på sild på den skotske vestkyst har ført til oppretting av et kvotesystem som begrenser landingene til 40 crans pr. båt og døgn. Dette har blant annet ledet til at pionerbåten i skotsk ringnotfiske «Glenugie III» og den hjelper «Lunar Bow» har måttet avbryte sildefisket, som ulønnsomt. Begge disse båter har rigget om til snurrevadfiske, og vil først ta opp sildefisket igjen under Shetlandssesongen til våren.

I uken til 21. januar, beretter «Fishing News», ble det tatt uvanlig store fangster

av sild og brisling på Beauuly og Moray Firths (på østsiden). De fleste av de 40—50 fartøyene som deltar, kom hver dag inn til Inverness fullastete.

Med disse fangster og med sildefangstene fra vestkysten arbeidet mel- og oljefabrikkene i Fraserburgh og Aberdeen døgnet rundt. Selv da var de ikke i stand til å få arbeidet unna, og båtene som fisket på Beauuly og Moray Firths ble bedt om å ikke fiske fredag 20. januar. De gikk med på dette og ble liggende i Inverness over helgen, men mandag 23. januar tok de fisket opp igjen.

Ny leder for White Fish Authority.

«Fishing News» (27. januar) opplyser at Mr. C. E. M. Hardie, CBE, har samtykket i å påta seg vervet som chairman for White Fish Authority og vil avløse Sir Roy Matthews, som trekker seg tilbake 31. mars. Mr. Hardie er autorisert revisor (chartered accountant) med familieforbindinger i Aberdeen. Han oppnådde rang av oberst under den annen verdenskrig og ble i 1944 tildelt American Legion of Merit. Han er viseformann i styrene i BOAC og NAAFI og er også med i direksjonene i forskjellige private foretakender.

Norsk fartøy demonstrerer snurpefiske ved Killybeg i Irland.

«Fishing News» (27. januar) beretter at det norske snurpefartøy «Gullmark» er kommet til Kilybegs fra Bergen. Fartøyet, som er på 72 fot, skal i februar demonstrere snurpeteknikk under sildefiske utfor kysten av Donegal. Fartøyet har bemanning på 10 og er chartret av An Bord Iascaigh Mhara.

Chr. Salvesen and Co. Ltd., Leith, kontraherer snurpefartøy.

«Fish Trades Gazette» (28. januar) melder at ovennevnte firma har kontrahert et 120 fots snurpefartøy av stål hos et verft i Rotterdam. Levering finner sted allerede i juni måned. En talsmann for rederiet uttalte at det ennå gjensto å treffe beslutning om en rekke detaljer, men det er hensikten at skipet skal fiske etter sild i skotske farvann, ved Shetland og på the Minch. Om flere snurpefartøyer vil bli anskaffet, beror på utfallet av det igangsatte foretakende.

Selv om det nye fartøy skal fiske i skotske farvann, kommer det til å bli administrert fra Grimsby, hvor selskapet i fjor samlet alle sine fiskeriinteresser.

Norges utførsel av sjøprodukter fra 1. januar til 14. januar og uken som endte 14. januar 1967. Tonn.

94

TOLLSTEDER	Fersk storsild	Forsk vårsild	Fersk sild og brisling eller 1103	Fersk sild og brisling i alt 11	Fersk laks	Fersk kveite	Fersk rød-spette	Fersk hyse	Fersk torsk	Fersk lyr og sei	Fersk lange	Fersk makrell	Fersk makrell-størje	Fersk pigghå	Fersk håbrann	Fersk skate og rokke	Fersk ål	Annen fersk fisk	Fersk fisk i alt	Frossen storsild	Frossen vårsild
	1101	1102	1103	11	1201	1202	1203	1204	1205	1206	1207	1208	1209	1210	1211	1212	1213	1214	12	1301	1302
	Stat. nr. 0301. 151	Stat. nr. 0301. 152	Stat. nr. 0301. 153-159	Stat. nr. 0301. 151-159	Stat. nr. 0301. 010	Stat. nr. 0301. 051	Stat. nr. 0301. 052	Stat. nr. 0301. 102	Stat. nr. 0301. 103	Stat. nr. 0301. 104-105	Stat. nr. 0301. 107	Stat. nr. 0301. 181	Stat. nr. 0301. 182	Stat. nr. 0301. 185	Stat. nr. 0301. 186	Stat. nr. 0301. 187	Stat. nr. 0301. 191	Stat. nr. 0301.	Stat. nr. 0301.	Stat. nr. 0301. 351	Stat. nr. 0301. 352
03 Fredrikstad	—	—	21	21	—	—	—	—	—	—	—	—	—	1	—	—	—	1	2	—	—
06 Oslo	—	—	—	—	—	1	—	—	—	—	—	—	—	—	—	—	—	—	1	—	—
27 Kristiansand	—	—	46	46	—	—	—	—	—	—	—	—	—	2	—	1	—	1	5	—	—
31 Egersund	—	—	316	316	—	—	—	—	—	—	—	—	—	2	—	—	—	—	2	—	—
33 Stavanger	—	—	—	—	—	—	—	1	—	2	—	—	—	3	—	1	—	6	12	—	—
35 Kopervik	—	—	—	—	—	—	—	—	—	1	—	—	—	—	—	—	—	—	1	—	—
36 Haugesund	—	—	—	—	—	—	—	—	—	3	—	—	—	—	—	—	—	—	4	—	—
38 Bergen	—	—	—	—	—	—	1	17	8	10	—	—	—	7	—	1	—	3	48	8	10
39 Florø	—	—	—	—	—	—	—	—	—	—	—	—	—	—	—	—	—	—	—	—	—
61 Måløy	—	—	—	—	—	—	—	—	—	—	—	—	—	36	—	—	—	1	37	36	—
40 Ålesund	—	—	—	—	—	—	—	4	14	1	—	—	—	—	—	—	—	1	20	52	255
41 Molde	—	—	—	—	—	—	—	—	—	—	—	—	—	—	—	—	—	—	71	—	—
42 Kristiansund	—	—	—	—	—	—	—	—	—	—	—	—	—	—	—	—	—	—	70	—	—
43 Trondheim	—	—	—	—	—	16	2	18	6	—	2	—	—	—	—	—	—	2	46	—	138
51 Bodø	—	—	—	—	—	—	—	—	—	—	—	—	—	—	—	—	—	—	1	—	—
53 Svolvev	—	—	—	—	—	—	5	—	—	—	—	—	—	—	—	—	—	—	5	—	—
55 Tromsø	—	—	—	—	—	—	—	—	—	—	—	—	—	—	—	—	—	—	—	—	—
56 Hammerfest	—	—	—	—	—	3	—	—	—	—	—	—	—	—	—	—	—	—	3	—	—
58 Vardø	—	—	—	—	—	—	—	—	—	—	—	—	—	—	—	—	—	—	—	—	—
64 Andre	—	—	—	—	—	1	—	—	—	22	—	—	—	—	—	—	—	1	25	—	10
I alt ...	—	—	383	383	—	22	9	41	28	38	2	—	—	52	—	3	1	15	212	237	413
I uken	—	—	331	331	—	10	5	24	20	6	1	—	—	43	—	3	—	10	122	207	210

MERK: På grunn av avrunding av tallene til nærmeste hele tonn vil summen av utførselen over de enkelte tollsteder ikke alltid stemme med tallene for «i alt». Av samme grunn vil summen av utførselen av de spesifiserte vareslag over et tollsted heller ikke alltid stemme med tallene for utførselen i alt av vedkommende varegruppe over tollstedet.

TOLLSTEDER	Frossen sild eller 1303	Frossen sild i alt 13	Rund-frossen laks 1401	Rund-frossen kveite 1402	Rund-frossen makrell 1403	Rund-frossen makrell-størje 1404	Rund-frossen pigghå 1405	Rund-frossen håbrann 1406	Annen rund-frossen fisk 1407	Rund-frossen fisk i alt 14	Fersk el. kjølt filet, hyse 15 x 1	Fersk el. kjølt filet eller 15 x 2	Frossen hyse-filet 1601	Frossen torsk-filet 1602	Frossen sei-filet 1603	Frossen steinbit-filet 1604	Frossen uer-filet 1605	Frossen sild-filet 1606	Frossen filet ellers 1607	Frossen filet i alt 16	Saltet torsk-fisk i alt 17 x 1
	Stat. nr. 0301. 353-359	Stat. nr. 0301. 351-359	Stat. nr. 0301. 210	Stat. nr. 0301. 251	Stat. nr. 0301. 381	Stat. nr. 0301. 382	Stat. nr. 0001. 385	Stat. nr. 0301. 386	Stat. nr. 0301. 253	Stat. nr. 0301.	Stat. nr. 0301. 501	Stat. nr. 0301. 451, 459, 502-599	Stat. nr. 0301. 701	Stat. nr. 0301. 702	Stat. nr. 0301. 703	Stat. nr. 0301. 792	Stat. nr. 0301. 793	Stat. nr. 0301. 750	Stat. nr. 0301.	Stat. nr. 0301.	Stat. nr. 0302. 101-109
03 Fredrikstad	—	—	—	—	—	—	—	—	—	—	—	—	—	—	—	—	—	—	—	—	—
06 Oslo	—	—	—	—	6	—	—	—	2	7	—	1	—	—	—	—	—	36	16	52	—
27 Kristiansand	—	—	—	—	—	—	—	—	—	—	—	—	—	—	—	—	—	—	—	—	—
31 Egersund	—	—	—	—	—	—	—	—	—	—	—	—	—	—	—	—	—	—	—	—	—
33 Stavanger	10	10	—	—	15	—	—	—	160	175	—	—	—	—	50	—	—	—	7	57	—
35 Kopervik	—	—	—	—	—	—	—	—	—	—	—	—	—	—	—	—	—	—	3	3	—
36 Haugesund	—	—	—	—	—	—	—	—	—	—	—	—	—	—	18	—	—	—	—	18	—
38 Bergen	—	18	1	—	—	—	1	11	57	71	—	—	5	61	92	—	—	1	—	159	—
39 Florø	—	—	—	—	—	—	—	—	—	—	—	—	—	—	—	—	—	—	—	—	—
61 Måløy	—	36	—	—	—	—	34	—	25	59	—	—	—	—	—	—	—	—	—	—	—
40 Ålesund	—	307	—	8	—	—	—	—	23	32	—	19	—	226	89	4	—	10	—	329	17
41 Molde	—	71	—	—	—	—	—	—	—	—	—	—	—	—	20	—	—	—	—	20	—
42 Kristiansund	—	70	—	—	—	—	—	—	22	22	—	—	—	—	477	—	1	38	1	518	—
43 Trondheim	—	138	1	—	—	—	—	—	14	16	—	2	58	199	57	—	12	—	92	417	—
51 Bodø	—	—	—	—	—	—	—	—	—	—	—	—	—	—	70	—	—	—	—	70	—
53 Svolvev	—	—	—	—	—	—	—	—	58	58	—	—	—	—	117	—	—	—	—	117	—
55 Tromsø	—	—	4	1	—	—	—	—	72	77	—	1	26	47	306	—	16	—	9	403	—
56 Hammerfest	—	—	—	—	—	—	—	—	—	—	2	1	2	104	371	—	3	—	—	480	—
58 Vardø	—	—	—	—	—	—	—	—	—	—	—	11	15	—	—	—	—	—	—	26	—
64 Andre	—	10	—	—	168	—	—	—	92	260	—	—	33	20	20	—	—	—	—	73	—
I alt ...	10	660	6	10	189	—	35	11	525	777	2	23	135	672	1 687	4	31	85	128	2 742	17
I uken	—	417	1	8	21	—	5	11	312	359	1	3	38	421	1 251	4	26	56	71	1 868	17

F. G. nr. 6, 9. februar 1967

TOLLSTEDER	Saltet storsild og vårsild 1801	Saltet banksild 1802	Saltet islandsild 1803	Saltet sild ellers 1804	Saltet sild i alt 18	Annen saltet fisk i alt 19×1	Tørrfisk torsk 19×2	Tørrfisk sei 19×3	Tørrfisk ellers 19×4	Klippfisk torsk 19×5	Klippfisk lange 19×6	Klippfisk ellers 19×7	Røykt sild 19×8	Hummer 20×1	Reker 20×2	Selolje rå 20×3	Sild-olje, rå 20×4	Hai-tran 2101	Høgvit. hold. tran, olje 2102	Medisin-tran 2103	Veterinær-tran 2104
	Stat. nr. 0302. 201, 202	Stat. nr. 0302. 205	Stat. nr. 0302. 206	Stat. nr. 0302. 203, 204 208, 209	Stat. nr. 0302. 201-206 208-209	Stat. nr. 0302. 301-309	Stat. nr. 0302. 403-406	Stat. nr. 0302. 407-408	Stat. nr. 0302. 401, 402, 400	Stat. nr. 0302. 503	Stat. nr. 0302. 505	Stat. nr. 0302. 501, 502, 504, 509	Stat. nr. 0302. 602	Stat. nr. 0303. 100	Stat. nr. 0303. 303, 304 308	Stat. nr. 1504. 300	Stat. nr. 1504. 400	Stat. nr. 1504. 501, 502	Stat. nr. 1504. 506	Stat. nr. 1504. 601	Stat. nr. 1504. 602
03 Fredrikstad	—	—	—	—	—	—	—	—	—	—	—	—	—	—	1	—	—	—	—	—	—
06 Oslo	—	—	—	—	—	—	—	—	—	—	—	—	—	—	6	—	—	—	—	—	—
27 Kristiansand	—	—	—	2	2	—	—	—	—	—	—	—	—	4	3	—	—	—	—	—	2
31 Egersund	—	—	—	—	—	—	—	—	—	—	—	—	—	—	1	—	—	—	—	—	—
33 Stavanger	—	—	—	—	—	—	—	—	—	—	—	—	—	1	9	—	—	—	—	—	—
35 Kopervik	—	—	—	—	—	—	—	—	—	—	—	—	—	—	—	—	5	—	—	—	—
36 Haugesund	8	2	36	—	46	34	—	—	—	—	—	—	—	—	—	—	994	—	—	—	—
38 Bergen	8	—	3	—	11	36	93	125	23	10	—	—	23	11	1	20	2 904	—	—	13	28
39 Florø	—	—	—	—	—	—	—	—	—	—	—	—	—	—	—	—	464	—	—	—	—
61 Måløy	—	—	—	—	—	—	—	—	—	19	—	—	—	—	—	—	1 139	—	—	—	—
40 Ålesund	—	—	—	—	—	8	18	12	7	660	156	382	35	—	—	—	772	10	—	3	79
41 Molde	—	—	—	—	—	—	—	—	—	—	—	—	—	—	—	—	1 954	—	—	—	—
42 Kristiansund	—	—	—	—	—	—	2	28	20	219	48	12	—	—	—	—	—	—	—	—	—
43 Trondheim	—	—	—	33	33	—	2	3	1	—	—	—	—	—	—	—	—	—	—	—	20
51 Bodø	—	—	—	—	—	—	21	16	—	45	—	—	—	—	—	—	—	—	—	—	—
53 Svolvær	—	—	—	—	—	—	42	28	1	—	—	—	—	—	—	—	—	—	—	—	—
55 Tromsø	—	—	—	—	—	—	—	5	—	—	—	—	—	—	—	—	—	—	—	—	—
56 Hammerfest	—	—	—	—	—	—	36	9	—	—	—	—	—	—	—	—	—	—	—	—	—
58 Vardø	—	—	—	—	—	—	—	—	—	—	—	—	—	—	—	—	—	—	—	—	—
64 Andre	—	—	—	—	—	—	—	—	—	—	—	—	—	—	—	12	—	—	—	—	—
I alt	16	2	39	35	92	78	214	223	52	952	204	394	57	16	35	20	8 232	10	—	18	136
I uken	6	—	36	16	58	14	84	128	45	432	41	87	34	6	13	20	5 554	10	—	2	46

TOLLSTEDER	Blank og br. bl. industri-tran og bl.tr. avl. tr. m. v. 2105	Tran i alt 21	Raff.etc. sjødyr- og fiske-oljer 22×1	Herme-tisk brisling 2301	Herme-tisk småsild røykt 2302	Kippers 2304	Annen sild-herme-tikk 2305	Melke 2306	Middags-herme-tikk 2307	Annen fiske-herme-tikk 2308	Fiske-herme-tikk i alt 23	Fisk i halv-konserv. 24×1	Spesial-be-handlet sild 25×1	Sakkersaltet og annen saltet rogn (ant. røykt) 25×2	Skalldyr herme-tikk 25×3	Silde-mel 25×4	Fiske-lever-mel 25×5	Annet fiske-mel 25×6	Tang-og taremel 25×7	Rogn utjenlig til men-ske-føde 25×8	Rå sel-skinn 25×9
	Stat. nr. 1504. 901-903	Stat. nr. 1504.	Stat. nr. 1504. 907-909 1508.101	Stat. nr. 1604. 111-113	Stat. nr. 1604. 114-119	Stat. nr. 1604. 121	Stat. nr. 1604. 122-129	Stat. nr. 1604. 293	Stat. nr. 1604. 294-296	Stat. nr. 1604. 130-292 299	Stat. nr. 1604.	Stat. nr. 1604. 310-499	Stat. nr. 1604. 821-829	Stat. nr. 0302.704 1604.893	Stat. nr. 1605. 110-191 199	Stat. nr. 2301. 200	Stat. nr. 2301. 301	Stat. nr. 2301. 302	Stat. nr. 1405. 004	Stat. nr. 0503. 005	Stat. nr. 4301. 601-609
03 Fredrikstad	—	—	20	—	—	—	—	—	8	5	14	1	—	—	1	—	—	—	—	—	—
06 Oslo	105	116	—	—	4	—	—	—	2	—	7	2	—	—	—	—	—	—	—	—	—
27 Kristiansand	—	—	—	—	—	—	—	—	—	—	—	—	—	—	—	273	—	—	—	—	—
31 Egersund	—	—	—	—	—	—	—	—	—	—	—	—	—	—	—	4 764	—	—	—	—	—
33 Stavanger	—	—	—	256	193	50	—	2	7	23	531	3	2	—	3	525	—	—	—	—	—
35 Kopervik	—	—	—	—	—	—	—	—	—	—	—	—	—	—	—	1 122	—	—	—	—	—
36 Haugesund	—	—	—	—	5	—	—	1	—	—	6	—	12	—	—	4 670	—	—	—	—	—
38 Bergen	36	77	—	36	152	20	—	—	—	—	208	3	56	16	—	813	—	20	—	—	28
39 Florø	—	—	—	—	—	—	—	—	—	—	—	—	—	—	—	1 805	—	—	—	—	—
61 Måløy	—	—	—	1	19	—	—	—	2	—	22	—	—	—	—	—	—	—	—	—	—
40 Ålesund	—	91	—	—	2	—	—	—	3	96	101	—	—	—	1	3 319	—	—	—	—	—
41 Molde	—	—	—	—	—	—	—	—	—	—	—	—	—	—	—	1 652	—	—	99	—	—
42 Kristiansund	30	50	—	—	3	—	—	—	—	—	3	—	—	—	5	2 304	—	232	335	—	—
43 Trondheim	—	—	—	10	2	—	—	—	1	3	17	—	—	—	1	200	—	—	38	—	—
51 Bodø	—	—	—	—	—	—	—	—	—	—	—	—	—	—	—	—	—	—	—	—	—
53 Svolvær	—	—	—	—	—	—	—	—	—	12	12	—	—	—	—	350	—	168	—	—	—
55 Tromsø	—	—	—	—	—	—	—	—	—	—	—	—	—	—	—	100	—	250	—	—	—
56 Hammerfest	—	—	—	—	—	—	—	—	—	—	—	—	—	—	—	404	—	—	—	—	—
58 Vardø	—	—	—	—	—	—	—	—	—	—	—	—	—	—	—	—	—	—	—	—	—
64 Andre	150	150	68	—	19	—	—	—	1	14	34	13	—	—	—	1 885	—	—	—	—	—
I alt	321	484	88	304	399	70	—	3	25	153	954	21	70	16	11	24 186	—	670	472	—	28
I uken	266	324	61	208	213	37	—	—	7	40	506	10	41	16	6	8 593	—	252	373	—	—

WISNESS & CO. LTD.

NEWCASTLE-ON-TYNE

Telegramadr.: "Norewis, Newcastle-on-Tyne"

Telex: 53—112

Import av:

Alle sorter norsk fisk og sild

Kjøle- og fryselager

Norges Makrellag ^{S/L}

Kristiansand S

Makrellfiskernes salgsorganisasjon

Sentralbord 24 160 — Telegramadresse: Norges makrel

Eksport av fersk, frossen og saltet makrell

Dypfrossen makrellfilet i protangelé

Formel- og oljefabrikk



CHR. BJELLAND & CO. A/s

Stavanger

Sentralbord 32 030

Postboks 43 · Telegr.adr.: Bjelland · Telex: 3005

SILDOLJEFABRIKK

Prod.kap. 5000 hl pr. døgn

NODEST NOTBIT

Til behandling av nøter, garn og tauverk. Et førsteklasses middel på asfaltbasis.

Vi produserer også alle typer impregneringsmidler på kulltjærebasis. Kontakt oss for nærmere opplysninger.

VESTLANDSKE DESTILLATIONSVERK A/S


Tlf. 32 635

Bergen Telegr.adr. Destillation

ROLF OLSEN ^{A/s}

BERGEN

Telefon
31 015



Telex 2139

Saltsild. Iset — frossen — røkt sild

Norsk Bjergningskompagni ^{A/s}

BERGEN — OSLO — TRONDHEIM

TELEGRAMADRESSE: „SALVATOR“

Utfører

bjergnings- og dykkerarbeider

av enhver art

Stasjoner langs hele kysten