

FISKETS GANG

UTGITT AV FISKERIDIREKTØREN, BERGEN

FG

14. SEPTEMBER 1967

37

FISKETS GANG

14. SEPTEMBER 1967 – 53. ÅRGANG

37

AV INNHOLDET I DETTE NR.:

	Side
Fiskerilovgivning	631
Verdi av utførsel av fisk og fiskeprodukter jan.-juli 1967 og 1966	631
Fiskeriinspektørens kvartalsberetninger, Skagerakkysten, 2. kvartal 1967	632

Ansvarlig utgiver:
FISKERIDIREKTØREN
Redaktør:
kontorsjef Håvard Angerman
FISKETS GANG's adresse:
Fiskeridirektoratet
Rådstuplass 10
Bergen
Telefon: 30 300
UTKOMMER HVER TORSDAG

Abonnement kan tegnes ved alle poststeder ved innbetaling av abonnementsbeløpet på postgiro-konto 69 181, eller på bankgiro-konto 15 125/82 og 31 938/84 eller direkte i Fiskeridirektoratets kassakontor.

Abonnementprisen på Fiskets Gang er kr. 25,00 pr. år. Til Danmark, Island og Sverige kr. 25,00 pr. år. Øvrige utland kr. 31,00 pr. år. Pristariff for annonser kan fåes ved henvendelse til Fiskets Gang.

VED ETTERTRYKK FRA FISKETS GANG MÅ
BLADET OPPGIS SOM KILDE

Fiskerioversikt for uken som endte 9. september 1967.

I første ukehalvpart var det dårlig vær langs Sør- og Vestlandet, i andre områder og resten av uken til 9. september bra forhold. Det fiskes til dels bra i Finnmark, Troms og Vesterålen, hvor seien dominerer de ilandbrakte mengder. Fra Sør-Helgeland til Nordmøre tas det også sei, men det er fiskestopp for låssetting. Bankfisket fra Sunnmøre og Sogn og Fjordane går sin gang, men denne uke med heller små håtilførsler. I Hordaland hadde en god fangstdag for størjesnurpebåtene. Sørpå ble det landet en del makrell for konsum, mens rekefisket og øvrige fiskerier lå svakt an grunnet det dårlige vær. Forholdsvis beskjedent fiske etter feitsild og småsild fant sted på fjorder i Nord-Norge, en del feitsild ble tatt i Trøndelag ved Tarva, og på Vannylven hadde en fangster av mussa. Utbyttet av islandssild var til dels godt, mot slutten av uken meget godt på et felt vest av Bjørnøya. I Nordsjøen ble det tatt meget store makrellfangster med snurpenot og fisket i området er blitt innstillet fra 8. september kl. 24 til 18. september kl. 24.

Fisk m.v. utenom sild, brisling og øyepål.

Finnmark: Det meldes om bra fiskeforhold og ukeutbytte på 2 330 tonn mot uken før 2 887 tonn. Det deltok 689 båter, hvorav 26 trålere og 663 motorfarkoster med samlet besetning på 2 290 mann. Uken før deltok det 855 båter med 2 324 mann. Av den ilandbrakte fisk var 459,4 tonn blitt tatt med trål, 1 052 tonn med garn og not, 581 tonn med line og 237,5 tonn med snøre. Ukefangsten besto av 456,2 tonn torsk, 722,9 tonn hyse, 1 062,1 tonn sei, 10 tonn brosme, 3,3 tonn kveite, 5 tonn flyndre, 6 tonn steinbit, 25,2 tonn uer og 39,1 tonn blåkveite. En hadde leverutbytte på 1 287 hl og det ble produsert 344 hl tran.

Troms: Fiskeriinspektøren melder at det i kystkommunene i fylket i uken ble landet 855,8 tonn fisk og reke mot 1 431 tonn uken før. Fangsten besto av 98,4 tonn torsk, 621,9 tonn sei, 7,9 tonn brosme, 48,8 tonn hyse, 0,5 tonn blåkveite, 19,2 tonn uer, 0,3 tonn steinbit og 58,6 tonn reke.

Vesterålen: Andenes melder om dårlig fiske i uken som endte 2. september, idet feltene var invadert av akkar. Det ble landet 60 tonn fisk. I siste uke imidlertid lot det til at akkaren hadde trukket østover mot fjordene, og ukefangsten ble 152,4 tonn, hvorav 16 tonn uer, 33,1 tonn torsk, 68,5 tonn sei, 32,5 tonn hyse, 1 tonn flyndre og 13 tonn brosme og lange m. m.

Sør-Helgeland—Sør-Trøndelag: I dette distrikt ble det i uken til 2. september landet 466,2 tonn ferskfisk, hvorav

Fisk brakt i land i Finnmark i tiden 1. januar – 9. september 1967.

Fiskesort	Mengde	Anvendt til					
		Ising og frysing		Salting	Henging	Hermetikk	Oppmaling
		Rund	Filet				
Skrei	28 812	777	4 646	1 583	1 806	—	—
Loddetorsk	45 467	1 906	14 204	2 580	26 755	—	22
Annen torsk	8 360	878	5 605	448	1 423	—	6
Hyse	16 892	3 272	11 506	156	1 583	324	51
Sei	11 199	316	5 487	1 865	3 514	—	17
Brosme	329	—	—	—	329	—	—
Kveite	163	163	—	—	—	—	—
Blåkveite	745	745	—	—	—	—	—
Flyndre	102	102	—	—	—	—	—
Uer	843	843	—	—	—	—	—
Steinbit	435	435	—	—	—	—	—
Reke	628	628	—	—	—	—	—
Annen fisk	12	12	—	—	—	—	—
I alt	193 987	10 077	41 448	6 632	35 410	324	96
« pr. 10/9-66	110 641	10 537	65 379	7 439	27 178	—	108
« pr. 11/9-65	101 410	11 662	61 198	5 302	22 956	—	292

¹Lever 11187 hl. ²Tran 1979 hl, rogn 249 hl, herav saltet 122 hl og fersk 127 hl. ³Herav rotskjær av loddetorsk 1926 tonn av annen torsk 78 tonn, og av sei 595 tonn. ⁴Tran 13622 hl. Rogn 174 hl, herav saltet 162 hl, fersk 12 hl. ⁵Til dyrefor.

52,5 tonn torsk, 329,4 tonn sei, 1,6 tonn lyr, 5,2 tonn lange, 2,6 tonn blålange, 40,4 tonn brosmen, 4,8 tonn hyse, 11,8 tonn kveite, 2 tonn rødspette, 14,3 tonn uer og litt annen fisk. I siste uke var det fortsatt fiskestopp for sei i distriktet, men det ble gitt adgang til håving av 26 tonn.

Levendefisk: Fra Levendefisklagets distrikt ble det i uken ført til Trondheim 10 tonn levende sei og 8 tonn levende torsk, og til Bergen 15 tonn småsei og 8 tonn torsk. Hordaland mottok dessuten fra Norges Råfisklag 18 tonn levende småsei og hadde levendefiskutbytte innenfor eget fylke på 1 tonn diverse. I Rogaland utgjorde ukens levendefiskutbytte 5 tonn diverse, mest sei.

Møre og Romsdal: På Nordmøre hadde en i uken som endte 2. september ukefangst på 677,8 tonn fersk fisk, hvorav 13,1 tonn torsk, 562,9 tonn sei, 1,3 tonn lyr, 18,9 tonn lange, 70,9 tonn brosmen, 3,4 tonn hyse, 1,6 tonn kveite, 0,8 tonn rødspette, 2,4 tonn uer, 1,1 tonn skate og litt annen fisk. Om fisket i siste uke meldes det at fiskestoppen for låssetting av sei, som tok til 29. august, fortsatt står ved makt. Imidlertid ble det håvet 13 notfangsten og tatt 17 trålfangster på 4 til 25 tonn, tilsammen på 300 tonn sei for salting og annen tilvirkning. Sunnmøre og Romsdal melder

Fisk brakt i land i Troms i tiden 1. januar – 9. september 1967.

Fiskesort	Mengde	Anvendt til					
		Ising og frysing		Salting	Henging	Hermetikk	Dyrefor
		Rund	Filet				
Skrei	16 003	449	1 429	3 475	650	—	—
Annen torsk	5 190	201	1 970	1 467	1 552	—	—
Sei	10 141	96	4 181	1 308	4 556	—	—
Lange	162	—	44	106	12	—	—
Brosme	1 635	—	—	96	1 539	—	—
Hyse	974	169	635	—	170	—	—
Kveite	40	40	—	—	—	—	—
Blåkveite	9 004	3 285	5 719	—	—	—	—
Flyndre	22	15	7	—	—	—	—
Uer	397	110	287	—	—	—	—
Steinbit	51	17	33	—	1	—	—
Annen	16	5	—	—	—	—	11
Reke	1 942	1 633	—	—	—	309	—
I alt	35 577	6 020	14 305	6 452	8 480	309	11
« pr. 10/9-66	41 494	6 627	16 908	7 285	10 325	349	—
« pr. 11/9-65	35 628	9 065	13 527	3 951	9 042	43	—

¹Dampuran 1889 hl, lever 773 hl. Rogn 1683 hl. Herav saltet 152 hl og fersk 1531 hl.

om til dels bra bankfangster. Ukeutbyttet ble på 629,5 tonn og innbefattet 27 tonn torsk, 6,5 tonn sei, 350,5 tonn lange, 20 tonn blålange, 190 tonn brosmen, 8 tonn hyse, 16,5 tonn kveite, 1 tonn flyndre, 4 tonn hå, 3 tonn skate og 3 tonn diverse fisk.

Sogn og Fjordane: Det ble landet 186,6 tonn fisk, hvorav 5 tonn torsk, 0,7 tonn hyse, 10,5 tonn sei, 2,6 tonn lyr, 67,4 tonn lange, 13,3 tonn brosmen, 1,8 tonn kveite, 1,1 tonn flyndre, 1,4 tonn havål, 2 tonn skate, 76 tonn pigghå og 4,8 tonn diverse fisk. Håbåtene hadde møtt dårlig vær og lå i havn på Shetland en tid.

Hordaland: Ukefangsten inklusiv levende fisk var 16 tonn. Av død fisk var der 10 tonn lange og brosmen og 5 tonn diverse.

Rogaland: En hadde ukeutbytte av fisk av vanlige sorter på 55 tonn, hvorav 50 tonn sløyd fisk og 5 tonn levende. Av ål hadde en 8,5 tonn.

Skagerakkysten: Det ble landet 60 tonn fisk og ble også levert 6 tonn ål.

Oslofjorden: Av vanlig fisk hadde Fjordfisk bare ca. 1 tonn, men det ble levert 6,5 tonn ål.

Makrellfisket for konsum går sin gang og ukefangsten ble 517 tonn, som hovedsakelig ble tatt på harp, noe også med not. I Nordsjøen på Store Fiske-

Fisk brakt i land i Vesterålen—Nord-Helgeland i tiden 1. januar—26. august 1967.¹

	Mengde	Anvendt til					
		Fersk	Fryst	Salt- ing	Heng- ing	Her- me- tikk	Opp- mal- ing
	tonn	tonn	tonn	tonn	tonn	tonn	tonn
Uken til 26/8 1967	1 524	172	908	167	264	--	13
I alt pr. 19/8 1967	79 545	5 515	21 442	15 537	36 481	11	559
I alt pr. 26/8 1967	281 069	5 687	22 350	15 704	36 745	11	572

¹ Ifølge oppgaver fra Råfisklaget, Svolvær.

² Dessuten av sjøtilvirket fisk: pr. 19/8 426 tonn tørrfisk og 4 tonn saltfisk, pr. 26/8 469 tonn tørrfisk og 8 tonn saltfisk.

bank foregikk det livlig makrellsnurping, og i løpet av et par døgn ble det da fiskestopp ble beordret den 8. september kl. 24 tatt 725 000 hl, som er blitt fordelt til melfabrikker. De totale fangster av makrell til mel og olje utgjorde pr. 9. september i alt 5 045 000 hl.

Størjefisket: Siste ukedag kom snurperne i arbeid med størje i Hordaland, og det ble tatt 435 fisk, som tilsammen veiet 108 tonn.

Skalldyr: Av reke hadde Fjordfisk 2,9 tonn kokte og 3,7 tonn rå, Skagerakfisk 5 og 6 tonn og Rogaland Fiskesalslag 7 og 1 tonn. Enn videre melder Hordaland om 4 tonn reke og Troms om 58,6 tonn.

Sild, brisling og øyepål.

Feitsild- og småsildfisket: I Nord-Norge ble det i ukens løp tatt 30 920 hl sild, hvorav i Varangerområdet i Finnmark 1 660 hl feitsild og 800 hl småsild. For Senja i Troms ble ukeutbyttet 8 070 hl småsild og i Nordland ble det tatt 18 990 hl småsild i Ofoten og 2 400 hl på Helgelandfjordene.

Nord-Trøndelag hadde tilgang på 3 356 hl, hvorav 384 hl ble fanget lokalt og ble benyttet til salting og frysing. Til sildolje ble det hovedsakelig nordfra tilført 2 972 hl.

Buholmsråsa—Stad: Det foregikk feitsildfiske i nærheten av Tarva i Sør-Trøndelag, hvor ukeutbyttet dreiet seg om 16 600 hl. Distriktets ukefangst ble 16 422 hl feitsild og 1 006 hl småsild, hvorav til agn henholdsvis 683 og 70 hl, av feitsild til salting 133 hl, til fabrikk 15 557 hl og til innenlandsbruk 49 hl. Av småsild ble det levert 842 hl til hermetikk og 94 hl til fiskefôr.

Fisk brakt i land i området Sør-Helgeland—Sør-Trøndelag i tiden 1. januar—2. september 1967.¹

Fiskesort	Mengde	Anvendt til					Fiskeme og dyrefor
		Ising og fry- sing	Sal- ting	Hen- ging	Her- me- tikk		
	tonn	tonn	tonn	tonn	tonn	tonn	tonn
Skrei
Annen torsk ...	4 418	2 519	376	1 460	60	2	2
Sei	6 035	3 339	536	2 097	62	2	2
Lyr	85	83	—	2	—	—	—
Lange	265	6	162	97	—	—	—
Blålange	38	15	7	16	—	—	—
Brosme.....	1 321	3	198	1 119	1	—	—
Hyse.....	317	304	—	9	4	—	—
Kveite	161	161	—	—	—	—	—
Rødspette	48	48	—	—	—	—	—
Mareflyndre ...	1	1	—	—	—	—	—
Uer	137	132	5	—	—	—	—
Steinbit	11	11	—	—	—	—	—
Skate og rokke.	1	1	—	—	—	—	—
Håbrann	25	25	—	—	—	—	—
Pigghå	4	4	—	—	—	—	—
Makrellstørje ..	—	—	—	—	—	—	—
Annen fisk	44	43	1	—	—	—	—
I alt	212 911	6 695	1 285	4 800	127	4	4
« 3/9 1966	14 817	7 125	2 031	5 453	145	63	63

¹ I følge oppgaver fra Norges Råfisklag, Trondheim.

² Lever 1358 hl. Tran 51 hl. Rogn 525 hl.

Sør for Stad ble det tatt 712 hl feitsild og 3 438 hl småsild. Småsilden eller rettere mussa ble tatt på Vannylven, og det ble av denne levert 3 398 hl til hermetikk.

Fjordsild: Det ble fisket 12,3 tonn i Fjordfisk og 15 tonn i Skagerakfisks distrikt. Av førstnevnte ble ca. 6 tonn frosset til agn, det øvrige omsatt fersk til innenlandsbruk.

Sildefisket ved Bjørnøya: Dette fiske ga meget gode drivgarnfangster i slutten av uken. Undersøkel-sesfartøyet «Havdrøn»s telegram av 11. september gir et bilde av situasjonen. Det lyder: «Posisjon i dag kl. 0800 Nord 74° 45' Ost 6° 40', gode fore-komster i området. Drivgarn i går fra 60 til 300 tønner.» Det var på dette tidspunkt ikke norske snurpere på feltet, men den 12. september meldte «Havdrøn» om gode fangster for islandske snurpere.

Fisket i Nordsjøen: En stor flåte har samlet seg i Nordsjøen nå, idet fartøyer har trukket sørover fra Finnmarksfeltene og fra Bjørnøya. Fangststoppen ble opphevet den 3. september kl. 24, men de tre første ukedagene ble det landligge grunnet uvær. Etter dette satte det inn med stort snurpefiske med fang-ster hovedsakelig av makrell på Store Fiskebank, og allerede 8. september ble det beordret ny fiskestopp

**Fisk brakt i land i Møre og Romsdal i tiden 1. januar—
2. september 1967.¹**

Fiskesort	Mengde	Anvendt til					Fiskemel og dyrefor
		Ising og fry- sing	Sal- ting	Hen- ging	Her- me- tikk		
	tonn	tonn	tonn	tonn	tonn	tonn	tonn
Skrei	2 910	1 441	613	12	844	—	—
Annen torsk ...	13 734	2 469	11 005	40	220	—	—
Sei	23 244	8 271	11 709	3 038	30	196	—
Lyr	75	71	4	—	—	—	—
Lange	10 104	1 911	7 921	272	—	—	—
Blålange	319	—	319	—	—	—	—
Brosme	4 510	—	4 232	278	—	—	—
Hyse	958	893	65	—	—	—	—
Kveite	559	559	—	—	—	—	—
Rødspette	41	41	—	—	—	—	—
Mareflyndre ...	—	—	—	—	—	—	—
Ål	7	7	—	—	—	—	—
Uer	70	70	—	—	—	—	—
Steinbit	18	18	—	—	—	—	—
Skate og rokke.	142	142	—	—	—	—	—
Håbrann	—	—	—	—	—	—	—
Pigghå	877	847	30	—	—	—	—
Makrellstørje ..	22	22	—	—	—	—	—
Annen fisk	462	386	11	—	—	65	—
Hummer	13	13	—	—	—	—	—
Krabbe	—	—	—	—	—	—	—
I alt	² 58 065	17 161	35 909	3 640	1 094	261	—
Herav:							
Nordmøre	17 340	6 653	46 887	3 310	294	196	—
Sunnmøre og Romsdal	40 725	10 508	529 022	330	800	65	—
I alt 3/9 1966	56 642	20 551	33 040	1 573	1 176	302	—
« 4/9 1965	53 797	19 096	28 430	2 204	1 077	2 990	—

¹ Etter oppgaver fra Norges Råfisklag, Sunnmøre og Romsdal Fiskesalslag. Omfatter også fisk fra fjerne farvann. Saltfisk er omregnet til sløyd hodekappet vekt ved å øke saltfiskvekten med 72%. ² Lever 950 hl. ³ Damptran 1012 hl. Rogn 1807 hl, herav saltet 577 hl, fersk 1230 hl. ⁴ Herav 831 tonn saltfisk o: 1429 tonn råfisk. ⁵ Herav 5848 tonn saltfisk o: 10058 tonn råfisk.

gjeldende fra kl. 24 til 18. september kl. 24. Det ble tatt 725 000 hl makrell og 300 hl nordsjøsild.

Av øyepål ble det i distriktet Buholmsråsa—Stad landet 2 642 hl og sør for Stad landet 2 703 hl. Kvantitetene ble anvendt til dyrefór og fiskefór samt mel og olje.

Brisling: I distriktet Buholmsråsa—Stad ble det tatt 34 hl brisling, som ble levert til hermetikk. Sør for Stad, hvor det blant annet foregikk litt fiske i Sogn ble det tatt opp 13 451 skjegger, hvorav 2 163 skjegger til eksport og 10 343 skjegger til hermetikk, innbefattet 1 782 skjegger til krydring som ansjos.

**Fisk brakt i land i Sogn og Fjordane i tiden 1. januar—
2. september 1967.¹**

Fiskesort	I alt	Av dette til				
		Ising og frysing	salting	heng- ing	her- metikk	opp- maling
	tonn	tonn	tonn	tonn	tonn	tonn
Torsk	³ 1 971	1 371	600	—	—	—
Sei	2 503	960	1 267	276	—	—
Lyr	149	149	—	—	—	—
Lange	1 515	—	1 515	—	—	—
Brosme	⁴ 490	—	490	—	—	—
Hyse	146	146	—	—	—	—
Uer	1	—	1	—	—	—
Kveite	26	26	—	—	—	—
Rødspette ..	44	44	—	—	—	—
Skate	107	107	—	—	—	—
Pigghå ..	7 973	7 973	—	—	—	—
Makrellstørje	48	48	—	—	—	—
Ål	12	12	—	—	—	—
Hummer ...	8	8	—	—	—	—
Krabbe	—	—	—	—	—	—
Annen fisk ..	270	270	—	—	—	—
I alt	² 15 263	11 114	3 873	276	—	—
«pr. 3/9-66	13 572	10 430	3 139	—	—	3
«pr. 4/9-65	15 034	11 807	3 227	—	—	—

¹ Etter oppgave fra Sogn og Fjordane Fiskesalslag.

² Lever 1193 hl. Rogn 458 hl.

³ Herav 239 tonn saltfisk o: 410 tonn råfisk.

⁴ Herav 3 tonn saltfisk o: 5 tonn råfisk.

Makrellfisket.¹

Anvendelse	1967		1966
	i tiden 28/8-2/9	I alt 2/9	I alt pr. 3/9
	tonn	tonn	tonn
Fersk innenlands	116	2 858	3 121
Fersk eksport	18	942	1 342
Frysing, rund	25	3 710	2 659
Frysing, filetert	61	845	589
Frysing, sløyg	—	1 369	2 281
Salting	2	1 847	2 219
Hermetikk	48	823	712
Agn	20	1 723	1 460
Dyre og fiskefór	—	337	647
Røking	—	—	28
Diverse	—	9	12
Mel og olje	45 819	² 388 800	144 357
I alt	46 109	403 263	159 427

¹ Etter oppgaver fra Norges Makrellag S/L.

² Levert til sildemelindustrien.

Summary.

During the week ending September 9th operations were hampered the first half of the week by bad weather along the south and west coasts. North Norway had reasonable weather conditions.

In Finnmark 2 330 tons of wet fish were landed compared with 2 887 tons the preceding week. Troms

Fisket etter sild og industrifisk samt brisling og makrell i uken 4/9—9/9 og pr. 9/9 1967.

	I uken	I alt	Brukt til							
			Fersk, ising		Frysing		Salting	Hermetikk	Dyre- og fiskefôr	Mel og olje
			Eksport	Innenl.	Konsum	Agn				
<i>Feitsildfiskernes Salgslag, Harstadkontoret (Grense Jakobselv — Buholmsråsa)</i>	HI	HI	HI	HI	HI	HI	HI	HI	HI	HI
Feitsild	74 049	2 869 437	—	1 929	—	7 399	664	57	—	2 859 388
Småsilde	44 679	979 799	—	7	—	420	—	4 461	—	974 911
Lodde	—	4 155 252	—	152	—	—	—	—	—	4 155 100
Øyepål	—	207	—	—	—	—	—	—	50	157
Tobis	—	43	—	43	—	—	—	—	—	—
I alt	118 728	8 004 738	—	2 131	—	7 819	664	4 518	50	7 989 556
<i>Feitsildfiskernes Salgslag, Trondheimskontoret. (Buholmsråsa—Stad)</i>										
Nordsjøsilde	15 243	540 613	—	—	—	—	—	—	—	540 613
Feitsild	16 422	50 320	1 644	2 498	155	15 586	1 827	—	—	28 610
Småsilde	1 006	53 554	—	45	—	1 141	5	19 946	473	31 944
Øyepål	2 642	38 164	—	—	—	—	—	—	—	38 163
Tobis	—	4 573	—	—	—	—	—	—	—	4 573
I alt	35 313	687 224	1 644	2 543	155	16 727	1 832	19 946	473	643 904
<i>Noregs Sildeslag (Sør for Stad)</i>										
Nordsjøsilde	300	2 898 950	32 095	80	11 030	2 242	908	2 457	—	2 850 138
Feitsild	712	4 178	—	1 966	51	284	1 751	82	—	44
Småsilde	3 438	28 836	148	4 449	—	929	831	19 629	333	2 517
Øyepål	2 703	171 313	—	—	—	—	—	—	76 756	94 557
Tobis	—	9 817	—	—	—	—	—	—	—	9 817
I alt	7 153	4 311 309	32 243	6 495	11 081	3 455	3 490	22 168	77 089	2 957 073
I alt:										
Nordsjøsilde	15 543	3 439 563	32 095	80	11 030	2 242	908	2 457	—	3 390 751
Feitsild	91 183	2 923 935	1 644	6 393	206	23 269	4 242	139	—	2 888 042
Småsilde	49 123	1 062 189	148	4 501	—	2 490	836	44 036	806	1 009 372
Vintersilde	—	3 985 060	163 124	21 260	345 757	16 532	217 712	87 350	—	3 133 325
Islandssilde	33 517	458 313	—	—	—	—	—	—	—	458 313
Fjordsilde	27	3 549	934	1 286	829	18	482	—	—	—
Sild i alt ¹	189 393	41 187 260	197 945	33 520	357 822	44 551	224 180	133 982	806	10 879 803
» pr. 10/9—66	—	11 726 775	246 542	42 620	475 927	57 132	213 655	144 586	129	10 546 184
Lodde	—	4 155 252	—	152	—	—	—	—	—	4 155 100
Øyepål	5 345	209 684	—	—	—	—	—	—	76 806	132 878
Tobis	—	14 433	—	43	—	—	—	—	—	14 390
I alt	5 345	4 379 369	—	195	—	—	—	—	76 806	4 302 368
» pr. 10/9—66	—	4 378 796	—	—	—	41	—	—	59 418	4 319 337
Brisling, skjepper ..	13 468	588 791	9 700	26	—	—	—	561 466	5 636	11 963
» pr. 01/9—66	—	655 960	3 110	—	—	—	2 790	542 495	5 595	101 970
Makrell, tonn ³	46 109	438 759	942	2 862	5 933	1 723	1 847	823	337	424 292
» pr. 3/9—66	—	167 669	1 342	3 145	5 569	1 460	2 219	712	—	153 222

¹ Da summen også tar med vintersilde, islandssilde og fjordsilde er den ikke i samsvar med summen av mengdene under de oppførte omsetningslag. ² Herav 64 835 hl til røking. ³ Pr. 2/9. ⁴ Korrigert.

had 856 tons compared with 1 431 tons. Most of the landings consist for the time being of saithe, caught by purse seines. Local regulations of this fishing take place in the mentioned districts as well as further southwards to Nordmøre. The catching capacity is in excess of the processing capacity.

Deep sea longliners landed good catches of ling, cusk, dogfish and some halibut in the Ålesund and the Måløy regions.

Off Hordaland the bluefin tuna purse seiners had one good fishing day only, and landed 108 tons in this district.

About 56 000 hectolitres of fat herring and small herring were landed from different local areas along

the coast from Uvanger in the north to Stavanger in the south.

Good herring occurrences have been localized west of Bear Island, and drifters took partly very good catches. These vessels are curing the herring on board.

In the North Sea bad weather hampered the purse seine fishing until Thursday the 8th, when the fleet obtained very good catches of mackerel on the Great Fisher Bank. A stoppage lasting from September the 8th at 12 p.m. until September 18th at 12 p.m. was then decided upon. However, the catches during about 48 hours amounted to some 725 000 hectolitres of mackerel.

Verdi av utførsel av fisk og fiskeprodukter, hvalfangstprodukter og produkter av selfangst.

Fisk og fiskeprodukter :	1967	1967	1966
	Juli 1000 kr.	Jan.-juli 1000 kr.	Jan.-juli 1000 kr.
Fersk, frossen, tørket, saltet eller røykt fisk, krepsdyr og bløtdyr ..	76 004	426 784	475 332
Rå sildolje	9 380	46 465	41 303
Tran	1 143	11 684	14 412
Raffinert og annerledes bearbeidd sjødyrolje	409	3 538	4 039
Hermetikk og halvkonserver av fisk, krepsdyr og bløtdyr	13 172	130 072	103 415
Sildemel	40 378	1 297 952	177 648
Annet mel av fisk, krepsdyr og bløtdyr	612	5 214	7 536
Tangmel	453	1 784	2 113
Andre fiskeprodukter	1 782	2 8 013	8 852
I alt	143 333	931 506	834 650

Hvalfangstprodukter :

Hval- og kobbekjøtt	14	30 720	9 135
Rå hvalolje	—	—	14 445
Rå sperm- og bottlenoseolje	129	3 952	3 818
Degras	—	19	39
Herdet fett	6 036	64 885	106 866
Kjøttmel	—	382	2 614
Andre hvalfangstprodukter	528	4 393	6 478
I alt	6 707	104 351	143 397

Selfangstprodukter :

Rå selolje	343	2 055	2 928
Rå og tilberedte pelsskinn av sel, kobbe, klappmyss, isbjørn	2 545	17 107	8 384
Andre selfangstprodukter	14	131	313
I alt	2 209	19 239	12 625

¹ Talene for januar—juni rettet til 257 574.

² Talene for januar—juni rettet til 6 231.

§ 2.

Unntatt fra bestemmelsen i § 1 er:

1. Nøter og notlin som det svares eksportavgift for.
2. Nøter som etter bevitnelse fra Fiskeridirektoratet anskaffes til erstatning for en not som er gått helt tapt under driften på sjøen.

§ 3.

Refusjonsbeløpet beregnes på grunnlag av det anvendte (solgte) kvantum notlin. På grunnlag av de gjeldende tilskuddssatser fastsettes følgende refusjonssatser:

Knutenot, upreparert (hvit) og farget kr. 5,65 pr. kg	
Knutenot, tjæret »	3,85 »
Knuteløs not, upreparert (hvit) og farget »	3,60 »
Knuteløs not, tjæret »	2,50 »

§ 4.

Leverandører av ferdigmonterte ringnøter til kraftblokkfiske og av notlin til slike nøter (redskapsfabrikker, notbøterier, monteringsverksteder og andre forhandlere av slike nøter eller notlin) skal sende inn til Statens Fiskeriedskapsimport månedlige oppgaver over salg av nøter og notlin som kommer inn under § 1. Som salg regnes også utførelse av reparasjoner som nevnt i § 1, annet ledd.

Sammen med oppgaven innsendes fakturakopier, hvorav skal gå fram medgått kvantum notlin, samt hvordan refusjonsbeløpet etter § 3 er beregnet. Oppgaven med fakturakopier innsendes innen den 15. i etterfølgende måned, og skal undertegnes av bedriftens ansvarlige leder, og revisor skal attestere at oppgaven er i overensstemmelse med bedriftens bøker.

§ 5.

Refusjonsbeløpet skal innbetales til Statens Fiskeriedskapsimport samtidig med innsendelse av oppgaven eller etter hvert som salgsbeløpet for de enkelte leveranser innbetales til leverandøren. Hvis salg av nøter eller notlin som omfattes av refusjonsordningen ikke har funnet sted i en måned, skal leverandøren uoppfordret avgi melding om dette.

§ 6.

Leverandørene skal innen den 15. i etterfølgende måned avgi månedlige oppgaver til Statens Fiskeriedskapsimport over salg av notlin til notbøterier, monteringsverksteder og andre forhandlere.

§ 7.

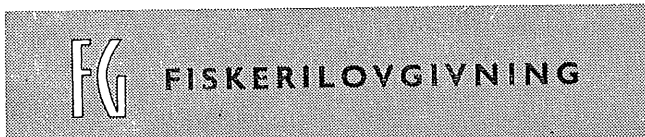
Leverandører av nøter og notlin som kommer inn under disse bestemmelser skal føre materialregnskap som viser tilgang, avgang og beholdningene av notlin fra og med 19,5 mm til og med 7,5 mm halvmasker (32—84 omfar).

§ 8.

Fiskeridirektøren fastsetter nærmere bestemmelser om kontroll, og kan kreve avgitt de ytterligere opplysninger som anses påkrevd for gjennomføring av refusjonsordningen.

§ 9.

Disse bestemmelser trer i kraft 11. september 1967.



Bestemmelser om nedsettelse av pristilskuddet for ferdigmonterte sildenøter og for notlin til slike nøter.

I samsvar med § 6 i støtteavtalen av 3. juni 1967 mellom Fiskeridepartementet og Norges Fiskarlag har Fiskeridepartementet den 30. august 1967 bestemt:

§ 1.

Ved salg til forbruker av ferdigmonterte ringnøter til kraftblokkfiske fra og med 19,5 mm til og med 7,5 mm halvmaske (32—84 omfar), fremstilt av syntetiske materialer, og av notlin til montering av slike nøter, skal kjøperen refundere selgeren 50 % av det subsidiebeløp som de nyttede materialer er nedskrevet med.

Likemednye nøter regnes nøter hvor det utføres reparasjoner som medfører utskifting av mer enn 70 % av notlinet, regnet i antall bolker.

Ved salg til forbruker av notlin som nevnt i første ledd skal kjøperen i de tilfelle hvor salget ikke går inn under refusjonsordningen, avgi skriftlig erklæring til selgeren om hva notlinet skal brukes til. Disse erklæringer sendes inn til Statens Fiskeriedskapsimport sammen med de i § 4 nevnte oppgaver.

De kommer til anvendelse på alle salg (herunder reparasjoner som nevnt i § 1, annet ledd) som effektueres fra og med denne dag, med mindre det er godtgjort at bindende salg er inngått for 7. juni 1967. De som ikke allerede har sendt Statens Fiske-redskapsimport sluttsedler for slike salg, må gjøre det innen 15. september 1967.

FISKERIINSPEKTØRENE'S KVARTALSBERETNINGER

Skagerakkysten, 2. kvartal 1967.

Fiskeriinspektør L. E. Bwvik, Kristiansand S.

Makrellfisket, med drivgarn, kom i gang senere i senere i år enn i fjor, først ut i annen uke av mai ble det noen egentlig fart i drivgarnfisket. Som følge av denne senere begynnelse av fisket ligger kvantumet pr. 30. juni litt under fjorårets.

I ytre Oslofjorden var drivgarnfisket som vanlig i de senere år helt minimalt, mellom Larvik og Risør forholdsvis bedre, mens hovedfisket, i likhet med hva

tilfellet har vært i de senere år, stort sett foregikk utenfor kysten mellom Lillesand og Farsund. Den største fangstmengde ble som vanlig tatt utenfor Flekkerøy, hvor også en vesentlig mengde av makrellen ble ilandbrakt.

Dorgefisket ga gledeligvis markert bedre resultater i år i Oslofjorden og i den østlige del av distriktet enn i de senere år, men ellers var det i år også slik at dorgefisket i likhet med drivgarnfisket ga de beste resultater utenfor Sørlandskysten.

Det har under fisket vært gitt følgende stoppordrer, — nemlig for fredag den 12. mai og fredagene 16. juni, 23. juni og 30. juni, for så vidt det ordinære makrellfisket angår.

I tillegg til det ordinære kystmakrellfisket ble det også i år fanget meget store kvanta makrell med ringnot i Nordsjøen, — ja i år så oppsiktsvekkende store kvanta at det igjen får tidligere års rekorder til å blekne, hvilket vil fremgå av følgende kvantumsangivelser: Mens totalfangsten pr. 30. juni i fjor ble anslått til ca. enogenhalf million hektoliter, var totalfangsten i år pr. samme dato treogtrekvarv million hektoliter makrell.

For dette makrellfisket har det vært gitt følgende

Silver glazel
The sign of
economical
skinning
with **BAADER 47**

**Convenient
delivery!**



BAADER

NORDISCHER MASCHINENBAU RUD.BAADER·LÜBECK
P.O.Box 1102 Lübeck Germany

fangststoppordrer: Fra og med 10. mai til og med 18. mai, fra og med 27. mai til og med 30. mai, og fra og med 2. juni til og med 5. juni.

Kystmakrellen har stort sett vært fordelt til de samme anvendelser som i fjor og for øvrig i de par siste år.

Brislingfisket i Oslofjorden begynte den 24. mai og pågikk i det vesentlige i Kragerø-avsnittet og innover mot Holmestrand, inntil stoppordrer ble gitt den 17. juni. (Denne stoppordre sto for øvrig ved makt helt frem til 20. juli.)

Brislingfangsten ble — tross stoppordre — noe bedre enn i fjor, idet en regner med at de vel tredve bruk som deltok i alt fikk opp av nøtene ca. åtteog-tredve tusen skjegger brisling til en verdi av åttehundreogfemti tusen kroner, og ca. tretusen skjegger sild til en verdi av tredvetusen kroner.

Brislingen var av god kvalitet og hele kvantumet så vel av brisling som av sild ble anvendt til hermetikk.

Sildefiskeriene. Fjordsildfisket var noe ujevnt og ga mindre gode resultater i Oslofjorden, men bedre enn i fjor på Sørlandet. Prisene på fjordsild må betegnes som gode.

Av *makrellgarnsild* ble det fra ytre Skagerak og

Nordsjøen av makrelldrivgarnfiskerne ilandbrakt ca. ethundreogfemogfemti tonn til en førstehandsverdi av ca. etthundreogti tusen kroner. Hele dette kvantum ble anvendt til fersk eksport.

Noe ringnotfiske etter sild i Skagerak forekom ikke.

Reketrålfisket viser fremdeles dårlige resultater. På enkelte lokaliteter, eksempelvis i Oslofjorden og utenfor Langesundsfjorden, har det i løpet av kvartalet kunnet spores en liten oppgang i rekeforekomstene, men det samlede resultat av reketrålfisket viser fortsatt nedgang i fangstkvantumet. Rekeprisene har som følge av forholdene ligget på et ganske høyt nivå.

De vanlige kyst- og skjærgårdsfiskerier etter konsumfisk, såsom torsk, sei, lyr, hvitting og flyndre m. v., har i det forløpne kvartal vist en markert stigning, sett i forhold til det tilsvarende kvartal i fjor.

Når det gjelder sei og lyr forekom det atskillig småfallen fisk som skapte omsetningsvanskeligheter fra mai og utover. Dette forhold skyldes til en viss grad at det ellers på kysten ble fisket store kvanta sei med derav følgende større pågang ved de forskjellige avsetningsmarkeder. Henved kvartalets ut-

Annonser 66. ÅRGANG

1. **Norsk Fiskaralmanakk** er den eneste publikasjon som årlig og samlet gir ajourførte og systematiserte sammendrag av de mange lover og bestemmelser som vedrører fartøyet og fisket. Aktuelle data blir hvert år ajourført for almanakken av de institusjoner som stoffet sorterer under.


2. **De årlige utgaver** av «Norsk Fiskaralmanakk» anskaffes til bruk ombord i de fleste norske fiskefartøyer over 35-40 fot. Almanakkens nautiske tabellsystem nyttes ved undervisning i navigasjon for fiskere.

3) **Opplegg og utstyr** er sterkt effektivisert. I Almanakken medtas fargeplansjer for data som krever farge. Offisielt kalendarium for alle soner. Sol- og månetider. Sjøveisreglene komplett og i kommentert sammendrag.

«Norsk Fiskaralmanakk» utgis av Selskabet for de norske Fiskeriers Fremme. Utgaven for 1968 er 66. årgang. Tekniske data og andre opplysninger om annonser fåes ved henvendelse til Deres byrå eller direkte til Selskabets forlegger:

A.S NORDANGER-BERGEN & PARK FORLAG


POSTBOKS 731, BERGEN. TELEFON 15777



*Annonsebestillinger mottas
nå for 1968-utgaven.*

HVA KOSTER TRANSPORT?

Transport er et ledd i den totale distribusjon. Når De skal velge den gunstigste transportmåte til et gitt distribusjonsoppdrag, har De derfor rett til å forlange at Deres forespørsel blir behandlet på den bakgrunn. Det gjør vi. Bergenske. Når De spør oss hva transport koster, kan vi ikke bare fortelle Dem hva vår del av transporten koster, vi kan også ved hjelp av for- og etterfrakter fortelle Dem hva transporten av Deres varer koster helt frem til bestemmelsesstedet.



TIL ENGLAND

Til Newcastle fra Bergen — flere ganger for uken. Fryserom, kjølerom. Til London fra vestnorske havner mellom Bergen og Stavanger — 14-daglig. Til London fra vestnorske havner mellom Bergen og Trondheim — ca. hver 2. uke. Til havner i Nordøst-England fra vestnorske havner — 14-daglig. Til vestengelske, irske og skotske havner etter avtale fra Bergen — 18-daglig. Store luker.

MED BERGENSKE

gang er ålefisket kommet i gang og synes å ville gi lovende resultater for sesongen. Førstehåndsprisene på konsumfisk har stort sett ligget bra an.

Overseiling av makrelldrivgarn har også under fisket i år funnet sted i et liknende omfang som tidligere.

FG

Fiskerinytt fra utlandet

Sveits' innførsel av fersk og frossen saltvannsfisk i juli 1967.

Nedenunder gis en oppgave over Sveits' innførsel av fersk og frossen saltvannsfisk i juli 1967 og i tiden januar/juli 1967:

	tonn	sv.frs.	tonn	sv.frs.
	Juli		Januar—juli	
Norge	53,8	142 083	479,1	1 234 731
Danmark	233,8	729 518	2 363,2	8 228 138
Vest-Tyskland	33,1	105 220	293,1	906 411
Frankrike	10,3	58 931	66,8	353 443
Italia	13,2	33 623	117,9	291 658
Nederland	34,1	163 351	297,1	1 712 476
Storbritannia	0,01	60	0,02	130
Portugal	9,0	18 210	42,7	98 815
Island	0,03	44	0,03	44
Spania	0,07	696	11,0	45 932
Tunisia	0,2	3 360	1,8	23 270
Algerie	0,1	430	0,1	450
Senegal	0,4	2 700	11,8	63 778
Kenya	0,01	1 707	0,03	2 792
Øst-Arabia	0,02	1 461	0,03	2 047
Ceylon	0,01	959	0,02	3 427
Marokko	—	—	0,8	4 008
Libanon	—	—	0,01	1 439
Taiwan	—	—	0,06	1 893
Japan	—	—	0,01	204
Canada	—	—	15,2	73 472
USA	—	—	0,8	7 168
Belg./Lux.	—	—	5,9	33 131
Sverige	—	—	0,01	53
Rep. Sør-Afrika	—	—	0,1	280
Singapore	—	—	0,01	1 335
Hellas	—	—	3,0	7 550
Etiopia	—	—	0,05	3 270
Østerrike	—	—	0,1	190
Argentina	—	—	0,01	30
Malaysia	—	—	0,01	817
Total 1967	388,2	1 262 353	3 711,0	13 102 422
Total 1966	380,8	1 526 934	3 675,1	13 881 713

Dessuten kom det fra Norge i juli 1967 3 572 kg annen fisk og andre skalldyr til en verdi av sv.frs. 42 945.

Italias innførsel av enkelte fiskevarer, januar-mai 1967:

Som utdrag av den offisielle utenriks-handelstatistikk gis nedenfor en oppgave over Italias innførsel av tørrfisk og baccalá (klippfisk og saltfisk) i tiden januar—mai 1967:

	Januar—mai	
	100 kg	1 000 L.
Tørrfisk total	13 722	1 046 929
Herav:		
Island	4 895	359 556
Norge	8 773	683 482
Baccalá (klippfisk og saltfisk) total	77 714	2 382 126
Herav:		
Frankrike	15 817	502 332
Vest-Tyskland	11 702	438 637
Norge	12 753	483 294
Danmark	25 614	609 435
Fileter av torsk, saltet, røket, tørket total	257	9 922

Dansk Andelsfisk.

På Dansk Andelsfisks 20. generalforsamling uttalte formannen, Ludvig Pedersen blant annet:

«Avsetningsforholdene, ikke minst for dypfrossen torskefilet, har hele året vært meget vanskelig, og prisene for de forskjellige markeder har vært nedadgående. Heldigvis har vi likevel vært i stand til å foreta vår omsetning således at vi har oppnådd en samlet omsetning i vår virksomhet på omtrent 22 mill. kroner.

Selv om vi har hatt en omsetningsfremgang på én mill. kroner, hvilket må sies å være godt tatt i betraktning at prisene på de fleste fiskevarer har vært fallende, så er vår fortjeneste betydelig mindre, ja, i virkeligheten er den blitt halvert. Men siden vi i år ikke har foretatt så store avskrivninger og heller ikke har lagt så mye til side som vi ellers har gjort i de senere år, blir det endelige resultat at vi fremkommer med en mindre nettofortjeneste på ca. 50 000 kroner. Vi kunne godt tenke oss et ennå større salg av røket laks, men konkurransen er her meget stor, idet der tilbydes østerssjølaks, grønlandslaks og canadisk laks, uten at man forteller forbrukerne hvilke råvarer som er blitt benyttet. Dette er ikke korrekt da der jo er stor forskjell på kvaliteten.

Etter vår mening er østerssjølaksen den beste, så vi har utelukkende arbeidet med den. Vi har i år ikke benyttet vårt arbeidslokale til pakking av fileter, men har

drevet pakking for et annet firma. Dette opphører nå, og vi beregner til neste sesong å pakke torskefilet til frysing i København igjen.

Isfabrikken i Nexø har arbeidet godt og salget har vært tilfredsstillende. Vi har heldigvis kunnet dekke etterspørselen på is, takket være den ekstra maskin som vi siste år tok i bruk.

Østbornholm Lynfryseri har hatt god beskjefitigelse, og i selve sesongen hadde vi arbeid til flere dager enn vi kunne skaffe, og vi har hatt en større produksjon enn i tidligere år.

Det var i virkeligheten vår mening at vi skulle ha utvidet pakkesentralen og anskaffet ytterligere en kontaktfryser. Imidlertid finner vi at forholdene i dag er så usikre, idet alle omkostningene stiger samtidig med at våre eksportpriser på fileten faller, og vi har vanskelig med å finne avsetning. Vi har besluttet å la utvidelsesplanene bero inntil videre, idet vi er redde for at det beløp som utvidelsen er beregnet å komme til å koste, nemlig 500 000 kroner vil bli vanskelig å få låne og til dels være vanskelig å kunne forrente og avskrive.

Det er derfor vår mening å sende ferske fileter i containere til København for frysing og pakking hvis vi i sesongen får tilført flere fileter til Nexø enn vi kan pakke og fryse hver dag. Selv om det vil være forbundet med ekstraomkostninger i første omgang, vil det bli billigere enn å utvide i Nexø.

Utvidelsen i Nexø vil komme, idet vi har sterkt behov for mer arbeidsplass og og frysekapasitet. Imidlertid føler vi i dag at vi må passe på å ikke å investere større beløp, men vente på bedre tider.

Fiskemelfabrikken har hatt store tilførsler av råvarer og det gjelder både filetavfall og industrifisk.

Vi har som i fjor fått en del sildeavfall fra Sverige, og da vi i perioder har hatt vanskeligheter med å få solgt alt filetavfallet til lønnsomme priser, har vi også brukt en del torskeavfall til fremstilling av fiskemel.

Imidlertid er prisene på sildemel og olje en del lavere enn tidligere og især er prisene på olje så langt nede at den er urentabel.

Bornholms Leverfabrikk har hatt mer lever enn tidligere år og det meste er solgt til konserverindustrien, slik at vi har kunnet betale en god pris for denne varen hele sesongen.

Den lever som må anvendes til fremstilling av levertran kan man i virkeligheten ikke gi noe for med den lave levertranpris som oppnås i dag. Takket

være salget til konserverindustrien har vi imidlertid kunnet betale en relativ god pris for den lever vi har brukt til levertran.

(«Dansk Fiskeri-Tidende», 1. september).

Islands fiskesalg i utlandet.

Fiskifélag Islands opplyser at fem trålere og seks fiskebåter i juli måned solgte iset fisk for tilsammen ca. isl. kr. 9 mill.

Trålerne leverte sine laster i Hull og Grimsby. For 965 tonn ble det betalt isl. kr. 6 969 mill., eller isl. kr. 7.22 pr. kg.

Båtene solgte i Grimsby og Aberdeen. Deres laster var på tilsammen 175 542 tonn, som ble betalt med isl. kr. 1 905 587, hvilket gir en kilopris på isl. kr. 10.86.

Trålfisket har vært meget godt i juli selv om fangstene ligger noe under juni måneds. Det ble i islandske havner landet 5 855,6 tonn.

Det hollandske sildefisket.

I uken som endte 19. august ble det i hollandske havner landet 11 521 tønner fiskepakket saltet nordsjøsil, sammenliknet med 22 473 tønner i samme uke i fjor. Siden fisket begynte har det vært landet 82 766 tønner matjessild, 21 779 tønner fullsild, 3 214 tønner rundsaltet sild = tilsammen 107 759 tønner. I fjor samtidig var det landet 125 266 tønner.

Godt resultat av svenskenes sesongfiske på fjerne farvann.

(Fra «Svensk Fiskhandel», augustnr.).

Til dette laget har samtlige havfiskefartøyer kommet med sine fangster, og det synes som om sesongresultatet blir det beste på lenge, sier herr Hugo Stenesjö i Göteborg på vårt spørsmål.

Det gunstige utfallet kan først og fremst tilskrives den livlige deltakelsen i årets fiske. I alt gjorde ca. 17 båter en første tur før sesongen, 10 stykker flere enn i fjor, og 14 fartøyer gikk ut på annen gangs tur, også et betydelig større antall enn i forrige sesong. Utfallet ble godt over alt. Gjennomsnittsfangsten lå på omkring 50 tonn pr. båt, eller varierte fra 39 til 80 tonn, og det får man være vel tilfreds med. Andre turen ga et noe ringere resultat kvantitativt sett, men også den ga lønn for strevet.

Havfiskeflåten har hovedsakelig drevet sitt fiske i de vanlige farvann, men har også i år, og med avgjort fremgang, prøvet fiskelykken i Irskesjøen, hvor man

lenge har visst at det finnes lange. Kvaliteteten har vært utmerket og tørkeværet har vært ypperlig i «skärgården», hvor tilberedningen heller ikke har voldt noe problem.

For å dekke behovet av fersk lange for «spilning» har man importert fra Norge, men takket være den livlige deltakelsen i fisket fra svensk side er denne import blitt mindre enn tidligere. Vi vet jo ganske vel, hvor stor etterspørselen etter spill-lange er for lutefisk, og etter etterspørselen og utfallet av vårt eget lange-fiske regulerer vi importen.

Distribusjonen av spill-lange begynner allerede i september. Da behøver fryselagrene sin råvare for å begynne med sin del av jobben, nemlig å sørge for at hjemmene får sin lutefisk til jul. Hvordan prisen på lutefisken som skal selges over disk til jul blir, er det for tidlig å si noe om. Derimot kan man fra havfiskerhold garantere full tilgang av beste kvalitet.

Noe saltlange å snakke om blir det derimot ikke. Havfiskefartøylene har praktisk talt ikke hatt noe saltfisk med seg hjem. Folkene om bord synes denne delen av jobben lønner seg dårlig, og man kan forstå dem. Etterspørselen etter saltlange synker uavbrutt over det hele, en følge av velstanden. Men det er synd, synes herr Stenesjö og mange med ham, som vet hvilke lekkerbiskener en god husmor kan trylle frem ved hjelp av klippfisk.

Nedgang i dansk fiskeeksport.

I første halvår 1967 er det eksportert fisk og fiskevarer til en verdi av 366 mill. kroner. Det er en nedgang på 14 mill. kroner i forhold til samme periode i 1966. I januar—juni i år er det blitt eksportert 153 mill. kg, hvilket er 4 mill. kg mer enn i samme tid i fjor. Eksport-prisene har således vært gjennomsnittlig

lavere i år enn i fjor, skriver Erhvervenes Oplysningsråd.

Etter en liten fremgang i den danske fiskeeksport i april og mai, gikk den igjen tilbake i juni, da utførselen hadde en verdi på 61 mill. kroner, et minus på 3 mill. kroner i forhold til i samme måned i fjor. I juni i år ble det eksportert 28 mill. kg, et pluss på 4 mill. kg sammenliknet med i juni måned i fjor.

Dalende ferskfiskeeksport. Den danske eksport av fersk fisk innbrakte i juni måned i år 43 mill. kroner, et minus på ca. 3 mill. kroner i forhold til juni måned i fjor, mens utførselen av tilvirket fisk ble betalt med 18 mill. kroner, et pluss på 100 000 kroner sammenliknet med juni 1966.

Minus på 2,8 mill. kroner for torskefileter. Spesielt den danske filet-eksport er «i klemme» i utlandet, og har vært det lenge. Dette kan belyses ved at verdien av utførselen av frossen flatfiskefilet i juni måned falt med 1 mill. kroner til 6,5 mill. kroner i forhold til samme måned i fjor.

Eksporten av frossen torskefilet innbrakte i juni måned 5,4 mill. kroner, 2,8 mill. kroner mindre enn i juni måned i fjor, mens eksporten av fersk sildefilet, som i juni innbrakte 2,9 mill. kroner, viser et fall i verdien på 0,5 mill. kroner sammenliknet med samme måned i fjor. («Dansk Fiskeri-Tidende», 1. september).

Chr. Salvesen & Co. går inn for tråling i nære og midlere farvann.

Chr. Salvesen & Co. er i dag et av de største firmaer i Storbritannia i kjøle/fryselagerbransjen med en samlet lagerkapasitet på ca. 10 millioner kubikkfot i Grimsby og Lowestoft.

Selskapet eier også 3 farbikkskip av Fairtry-typen, men det har lenge vært kjent at driftet av disse ikke har gitt tilfredsstillende økonomisk resultat (det

eldste av disse skipene har noen tid ligget i opplag i Tønsberg, og skal etter sigende være til salgs).

Tråling i nære og midlere farvann har den senere tid vist bedre lønnsomhet enn i fjerne farvann. Utsiktene anses også for lysere på lengre sikt i denne sektor. Det er på denne bakgrunn en må se selskapets kjøp av trålraderiet A. E. Richardson & Co., Grimsby, som også er agent for danske, belgiske og andre fremmede trålredere som lander fisk i denne havn.

Både Associated Fisheries og Ross Group har den senere tid foretatt lignende kjøp, og en kan i dag snakke om tiltakende tendens blant de store «distant water» trålselskapene til å snappe opp mindre uavhengige trålraderier i «near and midle water»-sektoren, dels fordi som før nevnt lønnsomheten er bedre og dels for å få et bredere utvalg av fiskeslag til foredling og distribusjon. Frysetrålere bringer hjem hovedsakelig frossen torsk og filet, og ettersom denne flåte øker blir det forholdsvis mindre av andre fiskeslag fra fjerne farvann.

Hellas's produksjon av frossen fisk i juli 1967.

I henhold til «Alicia», august 1967, landet en fryseritråler («Xifias») og to kjøletransportfartøyer, som kom fra de nordvest-afrikanske fiskebanker, et totalt kvantum på 1 083 tonn frossen fisk i juli måned.

I juli måned i fjor ble totalkvantumet av frossen fisk 1 274 tonn, som ble brakt i land av 3 frysetrålere.

Totalkvantumet av greskprodusert frossen fisk ble i de sju første måneder av 1967 17 711 tonn, sammenliknet med 1966 og 1965 på henholdsvis 16 158 tonn og 14 437 tonn.



EKKOLODD, SONAR OG RADIOTELEFONER

Nybygninger av fiske- og fangstfartøyer

Reparasjoner av alle slag på skrog og maskiner
Hydrauliske vripropellanlegg i direkte-koplete og gearete utførelser



A.M. LIAAEN
SKIPSVERFT OG MEK. VERKSTED
AALESUND

Mengde- og verdiutbyttet av det norske fisket i juni 1967 og januar—juni 1966 og 1967.

Quantity and Value of the Norwegian Fisheries in June 1967 and January—June 1966 and 1967.

Fiskesorter og salgslag <i>Species and sales organisations</i>	Januar— Juni 1966		Juni 1967		Januar— Juni 1967		Av dette til <i>Of which for</i>						
	tonn	1000 kr	tonn	1000 kr	tonn	1000 kr	ising og fersk bruk <i>fresh consumption</i>	frysing <i>freezing</i>	henging <i>drying</i>	salting <i>salting</i>	hermetisering <i>canning</i>	oppmaling <i>reduction</i>	agn <i>bait</i>
Fiskesorter <i>Species</i> :	tonn	1000 kr	tonn	1000 kr	tonn	1000 kr	tonn	tonn	tonn	tonn	tonn	tonn	tonn
Ål <i>Eel</i>	91	640	47	345	61	449	61	—	—	—	—	—	—
Strømsild og stavsilde <i>Silver smelt</i>	154	36	—	—	3	1	—	—	—	—	—	—	3
Lodde <i>Capelin</i>	379 627	67 933	76	5 402	809	41 713	—	—	—	—	—	—	402 809
Laks, sjøaure <i>Salmon, Sea trout</i>	31	508	27	435	38	627	38	—	—	—	—	—	—
Kveite <i>Halibut</i>	1 127	5 186	266	1 545	922	5 115	806	116	—	—	—	—	0
Blåkveite <i>Greenland halibut</i>	8 352	8 303	4 735	4 515	8 646	8 303	85	8 320	—	0	—	—	241
Mareflynndre <i>Witch</i>	10	17	2	6	10	23	9	—	—	—	—	—	1
Rødspette <i>Plaice</i>	458	984	167	359	325	774	250	73	—	—	—	—	2
Annen flyndrefisk <i>Flatfish, other</i>	117	189	49	79	105	181	97	5	—	—	—	—	3
Brosme <i>Torsk</i>	8 125	8 653	2 076	2 232	7 680	8 468	65	5	4 779	2 830	—	0	1
Hyse <i>Haddock</i>	28 192	31 553	5 369	5 785	15 338	17 451	3 552	9 454	1 749	4	334	245	—
Skrei <i>Spawning cod</i>	55 823	74 044	—	—	57 915	84 661	4 747	7 922	27 397	17 005	844	—	—
Vårtorsk <i>Finnmark young cod</i>	44 762	54 775	7 222	7 728	45 467	51 536	1 915	14 204	26 755	2 580	—	—	13
Annen torsk <i>Cod, other</i>	32 560	42 604	5 867	6 468	31 007	40 235	5 383	7 578	9 617	6 611	1 322	496	—
Øyepål <i>Norway pout</i>	14 152	3 282	2 752	405	5 124	789	—	—	—	—	—	—	5 124
Hvitting <i>Whiting</i>	79	63	1	3	40	37	28	12	—	—	—	—	0
Lyr <i>Pollack</i>	965	1 263	236	242	1 385	1 775	1 284	71	5	12	1	12	—
Sei <i>Saithe</i>	44 623	31 188	14 219	9 056	49 352	33 549	4 040	15 835	15 755	12 715	531	476	—
Lysing <i>Hake</i>	239	497	46	75	185	337	184	—	—	—	—	—	1
Blålange <i>Blue ling</i>	556	599	163	186	410	464	24	53	75	258	—	—	—
Lange <i>Ling</i>	6 848	12 723	2 274	4 137	6 573	12 087	1 973	76	487	4 037	—	—	0
Annen torskfisk <i>Other cod species</i>	4 494	1 632	956	385	5 849	2 186	321	1	1	—	—	—	5 526
Skreilever <i>Liver, spawning cod</i>	4 974	2 845	—	—	5 066	2 540	—	—	—	—	—	—	5 066
Vårtorsklever <i>Liver, Finn.y.cod</i>	2 655	1 422	7	2	1 563	481	—	—	—	—	—	—	1 563
Annen torsklever <i>Liver, other cod</i>	1 794	1 066	637	201	2 998	978	—	—	—	—	—	—	2 998
Seilever <i>Liver, saithe</i>	506	213	381	93	622	160	—	—	—	—	—	—	622
Skreirogn <i>Roe spawning cod</i>	2 660	4 482	—	—	2 638	3 770	846	—	—	1 098	694	—	—
Annen torskrogn <i>Roe, other cod</i>	122	201	10	7	387	426	186	—	—	197	—	—	4
Vintersild <i>Winter herring</i>	460 855	151 877	—	—	370 610	90 013	17 148	32 155	—	20 247	8 124	291 399	1 537
Feitsild <i>Fat herring</i>	25 452	7 259	62 642	8 143	117 621	15 867	329	155	—	129	12	115 077	1 919
Småsild <i>Small herring</i>	14 629	3 808	23 590	3 232	78 407	12 210	203	—	—	15	2 439	75 638	112
Fjordsild <i>Fjord herring</i>	498	320	3	3	413	370	386	18	—	9	—	—	0
Nordsjøsild <i>North Sea herring</i>	181 625	62 633	117 874	25 365	146 228	31 970	2 957	954	—	39	228	142 001	49
Islandssild <i>Icelandic herring</i>	500	213	—	—	—	—	—	—	—	—	—	—	—
Brisling <i>Sprat</i>	1 765	1 953	4 145	6 032	6 203	8 999	29	—	—	7	6 029	138	0
Makrell <i>Mackerel</i>	146 173	50 533	54 037	11 602	360 810	68 487	2 506	4 512	—	1 798	447	349 900	1 647
Pir <i>Young mackerel</i>	10	5	—	—	—	—	—	—	—	—	—	—	—
Makrellstørje <i>Tuna</i>	3	9	24	47	24	47	—	24	—	—	—	—	—
Størjelever, <i>Liver, tuna</i>	—	—	—	—	—	—	—	—	—	—	—	—	—
Tobis <i>Sandeel</i>	408	101	382	61	382	61	—	—	—	—	—	—	382
Uer <i>Redfish</i>	3 457	2 457	496	478	2 380	2 234	729	1 615	—	26	—	—	10
Steinbit <i>Catfish</i>	1 198	811	326	203	868	576	60	677	0	—	—	—	5
Horngjel <i>Garfish</i>	1	1	—	—	0	0	—	—	—	—	—	—	0
Breiflabb <i>Monk</i>	326	905	27	80	216	646	157	59	—	—	—	—	—
Pigghå <i>Dogfish</i>	7 477	6 664	1 835	1 644	8 149	7 344	4 040	4 109	—	—	—	—	—
Håbrann <i>Porbeagle</i>	21	110	21	103	64	313	64	—	—	—	—	—	—
Brunhai <i>Brown Shark</i>	15	40	—	—	—	—	—	—	—	—	—	—	—
Sverdfisk <i>Swordfish</i>	—	—	51	217	51	217	—	—	—	51	—	—	—
Diverse haiarter <i>Shark, other</i>	107	546	383	1 858	383	1 858	—	—	—	383	—	—	—
Skate, rolke <i>Skate, ray</i>	244	234	89	101	234	251	223	11	—	—	—	—	0
Krabbe <i>Crab</i>	1	1	—	—	3	5	—	—	—	—	—	—	3
Hummer <i>Lobster</i>	56	1 425	28	544	67	1 675	67	—	—	—	—	—	—
Sjøkreps <i>Norway lobster</i>	8	44	0	3	11	52	5	—	—	—	—	—	6
Reke <i>Deep water prawn</i>	4 302	25 393	1 339	6 669	4 641	28 579	332	4 002	—	—	—	307	—
Akkar <i>Squid</i>	901	235	—	—	19	13	—	0	—	—	—	—	19
Hoder <i>Heads</i>	—	1 054	—	155	—	1 214	—	—	—	—	—	—	—
Tang og tare <i>Seaweed, dried</i>	3 799	692	—	—	—	—	—	—	—	—	—	—	—
Annen fisk <i>Fish, other</i>	1 498	530	317	128	1 941	722	102	0	0	—	—	—	1 839
Annen lever <i>Liver, other</i>	1 462	683	293	91	1 057	373	—	—	—	—	—	—	1 057
Annen rogn <i>Roe, other</i>	302	694	23	29	197	182	50	—	—	66	—	—	81
I alt <i>Total</i>	1 501 189	678 131	315 510	111 082	1 753 497	593 394	55 281	112 450	86 620	69 683	21 326	140 285	5 283
Salgslag <i>Sales organizations</i> :													
Fjordfisk S/L.....	821	2 609	91	531	946	3 399	762	—	—	—	103	81	—
Skagerakfisk S/L.....	1 971	5 590	524	1 126	2 733	6 399	1 793	399	—	269	162	110	—
Rogaland Fiskesalgslag S/L.....	4 168	10 224	1 347	2 991	4 659	10 937	2 665	1 654	—	238	13	89	—
S/L Hordafisk.....	1 775	2 780	399	526	1 500	2 130	887	483	—	106	3	21	—
Sogn og Fjordane Fiskesalgslag.....	12 137	12 978	2 207	2 204	12 619	13 238	3 913	4 154	919	3 286	—	347	—
Sunnmøre og Romsdal													
Fiskesalgslag.....	24 391	30 555	3 672	6 268	25 972	31 840	8 238	756	893	13 148	2 271	666	—
Norges Råfisklag.....	217 818	244 670	39 314	35 655	205 883	232 350	13 123	63 611	84 758	30 401	1 460	12 511	19
Norges Makrellalg S/L.....	143 581	49 769	44 157	10 154	303 569	65 254	2 636	4 519	—	1 803	447	292 574	1 590
Håbrandsfiskernes Salslag.....	145	698	479	2 225	522	2 435	64	458	—	—	—	—	—
Norges Levendefisklag S/L.....	3 820	16 113	928	4 368	3 903	18 422	662	3 156	50	—	35	—	—
Noregs Sildesalgslag.....	637 101	213 326	109 103	29 101	517 167	130 752	20 303	33 105	—	20 340	14 508	427 318	1 593
Feits.fiskernes Salg., Trondheim	38 867	12 782	29 638	5 397	82 059	8 872	151	155	—	84	1 922	78 157	1 590
Feitsildfiskernes Salgslag, Harstad	410 795	75 345	83 651	10 536	591 965	67 366	84	—	—	8	402	590 980	491
Omsatt utenom salgslagene.....	3 799	692	—	—	—	—	—	—	—	—	—	—	—
I alt <i>Total</i>	1 501 189	678 131	315 510	111 082	1 753 497	593 394	55 281	112 450	86 620	69 683	21 326	140 285	5 283

¹ Av dette 8 649 tonn til dyrefor. *Of which 8 649 tons used as animal feedingstuffs.*

Norges utførsel av sjøprodukter fra 1. januar til 19. august og uken som endte 19. august 1967. Tonn.

638

TOLLSTEDER	Fersk storsild	Forsk vårsild	Fersk sild og brisling ellers 1103	Fersk sild og brisling i alt 11	Fersk laks	Fersk kveite	Fersk rød-spette	Fersk hyse	Fersk torsk	Fersk lyr og sei	Fersk lange	Fersk makrell	Fersk makrell-størje	Fersk pigghå	Fersk håbrann	Fersk skate og rokke	Fersk ål	Annen fersk fisk	Fersk fisk i alt	Frossen storsild	Frossen vårsild
	1101	1102	1103	11	1201	1202	1203	1204	1205	1206	1207	1208	1209	1210	1211	1212	1213	1214	12	1301	1302
	Stat. nr. 0301. 151	Stat. nr. 0301. 152	Stat. nr. 0301. 153-159	Stat. nr. 0301. 151-159	Stat. nr. 0301. 010	Stat. nr. 0301. 051	Stat. nr. 0301. 052	Stat. nr. 0301. 102	Stat. nr. 0301. 103	Stat. nr. 0301. 104-105	Stat. nr. 0301. 107	Stat. nr. 0301. 181	Stat. nr. 0301. 182	Stat. nr. 0301. 185	Stat. nr. 0301. 186	Stat. nr. 0301. 187	Stat. nr. 0301. 191	Stat. nr. 0301.	Stat. nr. 0301.	Stat. nr. 0301. 351	Stat. nr. 0301. 352
03 Fredrikstad	—	—	60	60	—	1	—	—	—	—	1	—	—	4	—	—	78	13	97	—	—
06 Oslo	13	26	—	39	67	5	4	72	18	69	—	—	7	5	—	—	—	6	252	—	—
27 Kristiansand	—	—	450	450	70	2	—	19	—	15	—	895	—	9	2	9	2	65	1 088	—	—
31 Egersund	—	—	1 740	1 740	—	—	—	—	—	71	—	10	—	2	—	—	19	—	102	60	—
33 Stavanger	—	—	210	210	7	—	4	3	26	31	—	25	—	40	1	21	—	151	310	269	—
35 Kopervik	—	167	—	167	—	—	—	—	2	1	—	—	—	—	—	—	7	—	10	—	—
36 Haugesund	4	—	221	225	—	—	—	—	1	32	—	—	—	20	—	1	9	7	71	77	98
38 Bergen	2 394	1 478	226	4 098	24	2	65	343	283	132	173	42	127	333	4	20	36	118	1 703	1 193	71
39 Florø	—	—	—	—	—	—	—	—	—	—	—	—	—	—	—	—	—	—	—	—	—
61 Måløy	361	14	—	375	4	5	8	4	85	48	—	—	—	736	—	3	3	17	913	601	199
40 Ålesund	2 136	1 472	318	3 927	2	38	1	93	299	78	1 848	—	—	188	4	31	1	51	2 633	3 453	616
41 Molde	1 035	263	68	1 366	—	—	—	—	1	—	—	—	—	—	—	—	—	3	4	139	—
42 Kristiansund	3 597	940	—	4 537	—	4	—	—	1	—	—	—	—	11	—	2	4	—	24	383	—
43 Trondheim	2	—	—	2	119	132	51	165	21	10	6	—	—	—	—	—	—	27	531	577	173
51 Bodø	—	—	—	—	—	10	5	—	—	—	—	—	—	—	—	—	—	—	15	—	—
53 Svølvar	—	—	—	—	—	5	81	—	—	—	—	—	—	—	—	1	—	—	86	—	—
55 Tromsø	—	—	—	—	72	10	—	—	—	—	—	—	—	—	—	—	—	1	84	—	—
56 Hammerfest	—	—	—	—	30	12	—	131	6	—	—	—	—	—	—	—	—	3	183	—	—
58 Vardø	—	—	—	—	1	—	—	—	—	—	—	—	—	—	—	—	—	—	1	—	—
64 Andre	88	14	247	348	28	16	1	1	3	22	6	51	10	19	—	—	41	11	209	210	57
I alt	9 630	4 374	3 540	17 544	424	242	221	833	746	511	2 033	1 023	144	1 368	11	88	200	472	8 315	6 960	1 214
I uken	—	—	9	9	2	7	10	2	4	—	—	—	65	12	—	2	32	10	148	38	—

MERK: På grunn av avrunding av tallene til nærmeste hele tonn vil summen av utførselen over de enkelte tollsteder ikke alltid stemme med tallene for «i alt». Av samme grunn vil summen av utførselen av de spesifiserte vareslag over et tollsted heller ikke alltid stemme med tallene for utførselen i alt av veikvinnende varegruppe over tollstedet.

TOLLSTEDER	Frossen sild ellers	Frossen sild i alt	Rund-frossen laks	Rund-frossen kveite	Rund-frossen makrell	Rund-frossen makrell-størje	Rund-frossen pigghå	Rund-frossen håbrann	Annen rund-frossen fisk	Rund-frossen fisk i alt	Fersk ei. kjølt filet, hyse 15 x 1	Fersk ei. kjølt filet ellers 15 x 2	Frossen hyse-filet	Frossen torske-filet	Frossen sei-filet	Frossen steinbit-filet	Frossen uer-filet	Frossen sild-filet	Frossen filet ellers	Frossen filet i alt	Saltet torsk-fisk i alt
	1303	13	1401	1402	1403	1404	1405	1406	1407	14	15 x 1	15 x 2	1601	1602	1603	1604	1605	1606	1607	16	17 x 1
	Stat. nr. 0301. 353-359	Stat. nr. 0301. 351-359	Stat. nr. 0301. 210	Stat. nr. 0301. 251	Stat. nr. 0301. 381	Stat. nr. 0301. 382	Stat. nr. 0001. 385	Stat. nr. 0301. 386	Stat. nr. 0301. 253	Stat. nr. 0301.	Stat. nr. 0301. 501	Stat. nr. 0301. 451, 459, 502-599	Stat. nr. 0301. 701	Stat. nr. 0301. 702	Stat. nr. 0301. 703	Stat. nr. 0301. 792	Stat. nr. 0301. 793	Stat. nr. 0301. 750	Stat. nr. 0301.	Stat. nr. 0301.	Stat. nr. 0302. 101-109
03 Fredrikstad	—	—	—	—	—	—	—	—	—	—	—	—	—	—	—	—	—	—	—	—	—
06 Oslo	—	—	26	3	—	—	—	—	1	30	—	238	1	5	1	—	—	65	—	72	—
27 Kristiansand	8	8	2	—	1 228	—	3	—	9	1 241	—	7	—	—	—	—	—	54	91	145	9
31 Egersund	19	78	—	—	—	—	—	—	150	150	—	4	—	—	102	—	—	41	—	144	—
33 Stavanger	28	297	14	—	93	—	44	15	191	357	—	30	2	—	253	—	—	275	—	530	7
35 Kopervik	—	—	—	—	—	—	15	—	46	61	—	—	—	—	192	—	—	—	3	195	—
36 Haugesund	39	214	—	—	81	—	—	—	—	81	—	—	—	—	44	—	—	296	—	340	—
38 Bergen	154	1 417	44	1	3	—	181	74	410	713	42	21	1 633	2 006	448	83	5	333	115	4 624	273
39 Florø	—	—	—	—	—	—	—	—	—	—	—	—	—	—	—	—	—	—	—	—	—
61 Måløy	—	800	7	1	—	—	1 530	—	224	1 761	—	1	—	—	—	—	—	941	10	951	41
40 Ålesund	7	4 076	9	57	—	38	25	87	844	1 060	—	120	183	2 465	211	59	—	1 474	14	4 406	1 530
41 Molde	15	154	—	—	—	—	1	—	—	1	—	91	6	2	87	—	—	60	—	155	—
42 Kristiansund	—	383	15	—	—	—	—	—	68	92	—	386	617	965	1 914	30	6	2 200	61	5 793	321
43 Trondheim	50	800	209	63	—	—	5	13	272	561	37	106	1 258	2 117	1 150	52	233	221	783	5 813	682
51 Bodø	—	—	—	—	—	—	—	—	2	2	—	—	9	11	250	—	—	—	—	270	—
53 Svølvar	—	—	—	—	—	—	—	—	200	200	—	—	105	475	4 454	5	4	—	297	5 339	129
55 Tromsø	1	1	134	7	—	—	—	—	557	697	13	29	420	1 408	1 371	8	259	—	1 563	5 029	711
56 Hammerfest	—	—	1	8	—	—	—	—	11	20	20	13	846	2 102	27	—	—	—	—	9 027	139
58 Vardø	—	—	—	—	—	—	—	—	—	—	—	—	1 112	934	143	1	—	—	37	2 227	—
64 Andre	65	332	3	2	1 292	—	26	—	161	1 484	—	210	73	619	516	6	1	162	415	1 791	10
I alt	385	8 559	462	142	2 698	38	1 839	188	3 145	8 512	112	1 255	6 265	17 033	13 238	272	532	6 121	3 389	46 851	3 851
I uken	12	50	15	2	13	—	69	—	19	118	—	2	186	516	355	—	2	71	117	1 247	407

F. G. nr. 37, 14. september 1967

TOLLSTEDER	Saltet storsild og vårsild 1801	Saltet banksild 1802	Saltet islandsild 1803	Saltet sild ellers 1804	Saltet sild i alt 18	Annen saltet fisk i alt 19 x 1 301-309	Tørrfisk torsk 19 x 2 0302. 403-406	Tørrfisk sei 19 x 3 0302. 407-408	Tørrfisk ellers 19 x 4 0302. 401, 402, 400	Klippfisk torsk 19 x 5 0302. 503	Klippfisk lange 19 x 6 0302. 505	Klippfisk ellers 19 x 7 0302. 501, 502, 504, 509	Røykt sild 19 x 8 0302. 602	Hummer 20 x 1 0303. 100	Reker 20 x 2 0303.307 308,1605 201, 203	Selolje rå 20 x 3 1504. 300	Sild-olje, rå 20 x 4 1504. 400	Hai-tran 2101 1504. 501, 502	Høgvit. hold. tran, olje 2102 1504. 506	Medisin-tran 2103 1504. 601	Veterinær-tran 2104 1504. 602
	Stat. nr. 0302. 201, 202	Stat. nr. 0302. 205	Stat. nr. 0302. 206	Stat. nr. 0302. 203, 204 208, 209	Stat. nr. 0302. 201-206 208-209	Stat. nr. 0302. 301-309	Stat. nr. 0302. 403-406	Stat. nr. 0302. 407-408	Stat. nr. 0302. 401, 402, 400	Stat. nr. 0302. 503	Stat. nr. 0302. 505	Stat. nr. 0302. 501, 502, 504, 509	Stat. nr. 0302. 602	Stat. nr. 0303. 100	Stat. nr. 0303.307 308,1605 201, 203	Stat. nr. 1504. 300	Stat. nr. 1504. 400	Stat. nr. 1504. 501, 502	Stat. nr. 1504. 506	Stat. nr. 1504. 601	Stat. nr. 1504. 602
03 Fredrikstad	—	—	—	—	—	—	—	—	—	11	2	—	2	5	20	4	7	28	—	—	—
06 Oslo	—	—	—	—	10	17	—	—	—	17	3	7	—	41	21	—	—	—	—	—	452
27 Kristiansand	—	—	4	6	10	17	—	—	—	—	—	—	—	184	—	—	—	—	—	—	—
31 Egersund	—	—	—	—	—	—	—	—	—	—	—	—	—	43	18 436	—	—	—	—	—	—
33 Stavanger	95	6	4	—	105	2	—	—	—	—	—	—	2	217	320	—	—	—	—	—	—
35 Kopervik	10	—	—	—	10	—	—	—	—	—	—	—	—	43	1 860	—	—	—	—	—	—
36 Haugesund	1 092	13	358	—	1 463	692	—	—	—	—	—	—	24	10	10 326	—	—	—	—	—	—
38 Bergen	1 448	—	314	13	1 776	687	1 784	2 182	1 063	116	5	10	528	53	6 270	48	159	—	—	169	579
39 Florø	—	—	—	—	—	—	—	—	—	—	—	—	—	—	4 221	—	—	—	—	—	—
61 Måløy	—	—	—	—	—	—	—	—	—	334	75	125	21	—	1 139	—	42	—	—	—	—
40 Ålesund	116	—	4	—	120	143	147	230	76	7 421	2 443	6 125	1 479	—	6 199	1 102	61	4	256	953	
41 Molde	730	—	—	—	730	—	—	—	—	—	—	—	—	—	3 704	—	—	—	—	—	—
42 Kristiansund	3	—	—	—	3	—	111	647	281	2 915	501	989	—	—	1 207	—	—	—	—	—	675
43 Trondheim	37	—	—	171	207	—	85	30	12	—	—	—	—	—	—	105	—	—	—	—	—
51 Bodø	—	—	—	—	—	—	773	23	22	398	—	20	—	—	—	1	—	—	—	—	—
53 Svølvar	—	—	—	—	—	—	985	434	123	—	—	—	—	—	6	—	—	—	—	—	—
55 Tromsø	—	—	—	—	—	1	197	141	164	12	—	1	—	—	366	1 008	—	—	—	—	—
56 Hammerfest	—	—	—	—	—	—	576	181	221	—	—	—	—	—	275	—	—	—	—	—	—
58 Vardø	—	—	—	—	—	—	—	—	—	—	—	—	—	—	3	—	—	—	—	—	—
64 Andre	109	14	1	1	125	3	55	15	10	—	—	—	—	3	234	—	2 033	—	—	—	—
I alt	3 640	32	685	192	4 549	1 544	4 711	3 881	1 972	11 225	3 029	7 277	2 055	128	1 788	2 162	55 722	290	4	497	2 659
I uken	30	4	2	8	43	84	206	36	76	530	10	50	59	1	60	—	3 083	16	—	23	92

TOLLSTEDER	Blank og br. bl. industri-tran og bl.tr.avf. tr. m. v. 2105 Stat. nr. 1504. 901-903	Tran i alt 21 Stat. nr. 1504.	Raff.etc. sjødyr- og fiske-oljer 22 x 1 Stat. nr. 1504. 907-909 1508.101	Hermestisk brisling 2301 Stat. nr. 1604. 111-113	Hermestisk småsild røykt 2302 Stat. nr. 1604. 114-119	Kippers 2304 Stat. nr. 1604. 121	Annen sild-hermetikk 2305 Stat. nr. 1604. 122-129	Melke 2306 Stat. nr. 1604. 293	Middags-hermetikk 2307 Stat. nr. 1604 294-296	Annen fiske-hermetikk 2308 Stat. nr. 1604. 130-292 299	Fiske-hermetikk i alt 23 Stat. nr. 1604.	Fisk i halv-konserv. 24 x 1 Stat. nr. 1604. 310-499	Spesialbe-handlet sild 25 x 1 Stat. nr. 1604. 821-829	Sukkersaltet og annen saltet rogn (uni. røykt) 25 x 2 Stat. nr. 0302.704 1604.893	Skalldyr hermetikk 25 x 3 Stat. nr. 1605. 110-191 199	Sildemel 25 x 4 Stat. nr. 2301. 200	Fiskelevermel 25 x 5 Stat. nr. 2301. 301	Annet fiske-mel 25 x 6 Stat. nr. 2301. 302	Tang-og taremel 25 x 7 Stat. nr. 1405. 004	Rogn utjellig til menneskeføde 25 x 8 Stat. nr. 0505. 005	Rå sel-skinn 25 x 9 Stat. nr. 4301. 601-609
	03 Fredrikstad	—	—	356	—	16	—	—	—	167	140	324	74	—	—	14	—	—	—	—	—
06 Oslo	1 748	2 300	2	14	11	—	—	—	57	12	93	47	—	—	15	13	—	4	—	—	11
27 Kristiansand	—	—	—	—	9	—	—	2	—	42	53	—	—	—	4	273	—	—	—	—	—
31 Egersund	—	—	—	—	—	—	—	—	—	—	—	—	—	—	—	39 944	—	—	—	—	—
33 Stavanger	—	—	—	2 773	4 918	1 195	—	104	96	521	9 607	133	27	—	102	2 994	—	—	33	—	—
35 Kopervik	—	—	—	—	—	—	—	—	—	—	—	—	45	—	—	5 782	—	—	193	—	—
36 Haugesund	—	—	—	31	47	13	—	2	—	—	92	1	453	—	1	29 330	—	—	—	—	—
38 Bergen	916	1 823	1 362	812	1 983	751	14	88	28	51	3 727	31	520	246	66	24 213	268	240	—	109	140
39 Florø	—	—	—	—	—	—	—	—	—	—	—	—	—	—	—	13 803	—	—	—	—	—
61 Måløy	9	51	—	24	116	6	—	52	46	6	251	—	—	—	1	13 788	—	8	—	—	—
40 Ålesund	1 318	2 592	—	12	115	34	—	83	104	354	702	—	41	66	27	40 918	306	170	—	46	11
41 Molde	—	—	—	—	—	—	—	—	—	—	—	—	329	—	—	13 199	—	—	199	—	—
42 Kristiansund	403	1 078	—	47	300	31	—	304	—	—	682	—	48	—	100	19 994	—	939	3 723	—	—
43 Trondheim	37	37	—	34	363	47	—	14	90	40	588	4	—	13	12	8 133	—	—	238	—	—
51 Bodø	—	—	—	—	—	—	—	—	—	—	—	—	—	9	—	8 359	—	102	—	—	—
53 Svølvar	—	—	—	—	—	—	—	—	—	177	177	—	—	585	—	12 627	39	928	—	—	—
55 Tromsø	20	20	—	—	—	—	—	—	—	—	—	—	—	13	—	10 747	—	510	—	—	5
56 Hammerfest	—	—	—	—	—	—	—	—	—	60	60	3	—	—	—	14 756	—	800	—	—	—
58 Vardø	—	—	—	—	—	—	—	—	—	—	—	—	—	—	—	—	—	779	—	—	—
64 Andre	790	790	377	—	19	—	—	—	22	130	171	131	18	—	1	27 801	60	387	79	—	—
I alt	5 240	8 690	2 097	3 747	7 896	2 078	14	649	610	1 533	16 527	424	1 481	934	343	286 674	673	4 866	4 465	154	167
I uken	42	171	15	39	125	54	—	10	19	44	292	12	10	131	1	9 409	—	—	81	154	9



Velg fra **FINDUS** store utvalg



TEF fiskelanterner, klare, grønne, røde med off. sertifikat

TEF ringnotsignaler, amber, godkjendt av Sjøfartsdirektoratet Ringnotblinkere.

TRANBERGS ELEKTRISKE

FORR. A/S
Tel: 29 086

STAVANGER
Telegr.: Tranberg

Rogaland Fiskesalgslag s/l

HOVEDKONTOR STAVANGER

Telefon sentralbord 29 029

Telegramadr. Rogalandfisk

Telex 3059

Avd. Haugesund, tlf. 39 71

» Egersund

Telegramadr. Rogalandfisk

» 91 496

Finnmark Fiskeprodusenters Fellessalg

HAMMERFEST

Telegramadresse
FELLESSALG

Telefon nr. 1811-15
Telex nr. 3759

Bing D. Johansen & Co A/s

Kjølelageret, Trondheim

Etablert 1930

Telefon 27 943

28 025


Telegrams: «Bingjo» - Bankers: A.s Forretningsbanken

Bing Johansen privat 27 687

Paul Johansen » 36 491

Export of all kinds of fresh fish end fillets.
Cod, Haddock. Fresh and frozen Salmon.

Speciality: Whalemeat, animal food.
Fresh and frozen Halibut.



HALLVARD LERØY A/S

SILD- OG FISK-EKSPORT

BERGEN, Norw.

Telegramadresse: «Sildøy», Bergen

Telex: 2131

Telefoner:

Kontor 15 318 15 386

Lager 19 216

Privat: Hallvard Lerøy 56 763

— Elias Fjeldstad 33 229

Bank: A.s Bergens Skillingsbank, Bergen

A.s John Griegs Boktrykkeri, Bergen