

FISKETS GANG

Utgitt av Fiskeridirektøren

Kun hvis kilde oppgis er ettertrykk fra „Fiskets Gang“ tillatt.

43. årg.

Bergen, Torsdag 7. mars 1957

Nr. 10

Abonnement kr. 20.00 pr. år tegnes ved alle postanstalter og på Fiskeridirektørens kontor. Utlandet: Til Danmark, Sverige og Island kr. 20.00, ellers kr. 26.00 pr. år.

Annonsepris: Pristariff fåes ved henvendelse til Fiskeridirektørens kontor. „Fiskets Gang“'s telefon 30300.

Postgiro nr. 691 81. Telegramadresse: „Fiskenytt“.

Fiskerioversikt for uken som endte 2. mars 1957

Værforholdene forverret seg i siste uke og det ble de fleste steder landligge iblant. Blant annet på grunn av været gikk det sterkt tilbake med vårsildfisket, og noe fetsild- eller småsildfiske er det for tiden overhode ikke tale om. Utviklingen i skreifisket er fortsatt skuffende med smått utbytte for distriktene fra Finnmark til Lofoten. Disse distriktene hadde mindre ukefangster denne uke enn uken før. I Lofoten er det ingen forandringer å spore — fangstene er små unntatt for Værøy og Røst, hvor det fremdeles fiskes bra. Det foregår endel fiske for Salten-Helgeland og Vikna samt Frøya og Møre. Seifisket med garn utfor Sunnmøre var mindre enn uken før på grunn av været. Når det gjelder pigghå er fisket avtakende. Langs sørkysten fra Rogaland av var det godt fiske blant annet med gode rekefangster.

Vårsildfisket ga en del mindre snurpefangster i fjordene på Sunnmøre samt i fjordene i Ryfylke. Settegarnfisket var avtagende og likedan drivgarnfisket. Det var delvis værhindring for fisket flere dager. Ukefangsten ble 445.775 hl mot 1 394 085 hl uken før. I alt er det fisket 2 191 010 hl vårsild mot 2.013.505 hl i fjor. Samlet vintersildfangst er kommet opp i 7 862 495 hl (mot 11 666 658 hl i fjor), hvorav solgt til fersk eksport 985 705, saltet 839 175 (derav vårsild 164 175), hermetisert 130 155, sildolje og mel 5 818 820, agn 40 865, fersk innlandsbruk 47 775 hl.

Torskefiskeriene:

De fleste distriktene hadde 1 landliggedag i uken.

Finnmark:

Det fiskes forholdsvis bra på garn i Vest-Finn-

mark, men ellers er det smått. Ukefangsten ble 961 tonn torsk og i alt er det fisket 6412 tonn mot 13 238 tonn i fjor. Det er hengt 1458, saltet 3558, iset etc. 1396 tonn, produsert 2411 hl damptran, saltet av rogn 1682 og iset 249 hl.

Av annen fisk hadde Finnmark i siste uke 105,8 tonn hyse, 7,4 tonn sei, 2,7 tonn brosme, 10,2 tonn kveite, 6,2 tonn flyndre, 11,4 tonn steinbit, 4,2 tonn uer og 6,5 tonn blåkveite. Inklusive torsken blir den samlede ukefangst 1115 tonn mot 1210 tonn uken før.

Troms:

Ukefangstene var: Bjarkøy 2, Berg og Torsken 160, Hillesøy 72, Tromsøysund 54, Tromsø 14, Karlsøy 63 og Skjervøy 42 tonn eller i alt 407 tonn mot 604 tonn uken før. I alt er det i år fisket 4364

tonn, hvorav hengt 597, saltet 3054, iset 695 tonn, produsert 1456 hl damptran, saltet 649 og iset 1361 hl rogn. I fjor samtidig var det i Troms fisket 7046 tonn skrei.

Av annen fisk hadde Troms i uken 192 tonn mot 280 tonn uken før. Av fisken nevnes 7,5 tonn sei, 41,3 tonn brosme, 69,7 tonn hyse, 3,1 tonn kveite, 0,4 tonn flyndre, 51,1 tonn uer.

Vesterålen—Yttersiden:

Andøya hadde i uken 306 tonn, Nyksund 257, Bø 134, Borge 158 og Gimsøy 36 tonn. For Vesterålen er det i alt fisket 4924 og for Yttersiden 1175 tonn — tilsammen 6100 tonn mot i fjor 8706 tonn. I år er det hengt 1610, saltet 3119, iset etc. 1371 tonn, produsert 3325 hl damptran, saltet av rogn 984 hl (derav sukkers. 593), iset etc. 2126 hl.

Lofotfisket:

Det var en fullstendig landliggedag og ellers delvis landligge visse dager. Forholdene er omtrent uforandrede siden uken før med et forholdsvis bra fiske for Værøy og Røst, mens ellers skralt fiske for alle redskaper over hele Lofoten, hvor fisken er tynt fordelt og hvor noe nytt innsig ikke er formerket. Ukefangsten ble bare på 1708 tonn mot 2385 tonn uken før og 5540 tonn i uken til 3. mars i fjor. I alt er det fisket 7753 tonn mot 13 616 tonn i fjor og 10 363 tonn i 1955. Det er hengt 2357, saltet 4782, iset etc. 614 tonn, produsert 3731 hl damptran, tungsaltet av rogn 578, sukkersaltet 3086, iset 769, frosset 17 og hermetisert 1303 hl. I fisket deltok 2654 båter med 10 561 mann mot i fjor samtidig 2872 båter og 10 490 mann. Fisken veiet: Garnfisk 4,4 kg, line- og juksafisk 4 kg pr. stk. Man fikk 1 hl, lever pr. 925 til 1000 kg fisk og tranprosenten i leveren var 50. Fiskevekten er omtrent som i fjor, men leverholdighet og tranprosent mindre.

Helgeland—Salten:

Salten hadde ukefangst på 21 og Helgeland på 79 tonn — tils. 100. Totalfangsten er 389 tonn mot 138 tonn i fjor. Det er hengt 210, saltet 41 og iset 138 tonn.

Viknafisket:

Det er hittil fisket opp 198 tonn, hvorav hengt 46, saltet 109, iset 43 tonn, prod. 45 hl tran, saltet 40 og iset 117 hl rogn. Fisket har vært forholdsvis bra i år.

Sør-Trøndelag hadde i uken 27 tonn og i alt er det fisket 193 tonn mot 172 tonn i fjor.

I Møre og Romsdal var ukepartiet 338 tonn og i alt er det fisket 1022 tonn mot 1364 tonn i fjor. Det er hengt 1, saltet 25 og iset etc. 996 tonn, produsert 487 hl damptran og 877 hl rogn.

Landets samlede torskefiskerier viser totalfangst på 26 413 tonn mot 44 280 tonn i fjor. Det er hengt 6280, saltet 14 691, iset etc. 5442 tonn, produsert 11 559 hl damptran, saltet av rogn 7163 hl (derav sukkersaltet 3679), iset etc. av rogn 7247 hl mot i fjor henholdsvis: 6780 — 28 053 — 9447 — 21 226 — 9185 (4685) — 11 005.

Levendefisk:

Fra Levendefisklagets distrikt ble det i uken ført til Trondheim 12 tonn lev. torsk, til Bergen 10 tonn og til Østlandet/Oslo 35 tonn. Bergen mottok dessuten fra Sogn og Fjordane 14 tonn lev. torsk, fra Hordaland 9 tonn samt dessuten fra Hordaland 0,5 tonn lev. flyndre.

Bank- og kystfisket:

Møre og Romsdal: Det meldes at seifisket med garn var en del værhindret og at det heller ikke var så svært meget å få alle dager. Ukefangsten oppgis til i alt 655 tonn, hvorav 612 tonn sei, 6 tonn lyr, 20 tonn hyse, 4,9 tonn hå samt en del reker.

Sogn og Fjordane:

Ukefangsten ble 322 tonn mot 1408 tonn uken før. Det var været som sviktet. Fangsten omfattet 6,8 tonn torsk, 196 tonn sei, 7 tonn lange og brosme, 2 tonn hyse, 110 tonn hå samt litt kveite og flyndre.

Hordaland:

Ukefangsten ble 127 tonn, hvorav omtalte 9,5 tonn lev. fisk, dessuten 32 tonn sløyd torsk, 28 tonn sei og lyr, 4 tonn lange og brosme, 3 tonn hyse, 50 tonn hå.

Rogaland hadde godt fiske med ukefangst på 180 tonn fisk.

Skagerakkysten hadde 135 tonn fisk.

Fjordfisk (Oslofjorden) melder om 13 tonn fisk og 5,5 tonn sild.

Håbrannfisket er kommet i gang igjen. En del båter er på feltene og den første med fangst på 10 tonn er innkommet.

Skalldyr:

Det var god tilgang på reker, nemlig for Oslofjorden 6,3 tonn kokte og 1,7 tonn rå, Skagerak-kysten 22 tonn kokte og 3 tonn rå, Rogaland 25 tonn kokte, Møre og Romsdal 9,9 tonn, Troms 18,9 tonn.

Summary

The weather conditions changed for the worse.

Partly owing to more adverse weather conditions the landings declined. The week's landings amounted to 445 775 hectolitres compared with 1 394 085 hectolitres the week before. The total winter her-ring landings amounted to 7 862 495 hectolitres including 985 705 hectolitres sold for fresh purposes, 839 175 hectolitres for curing, 130 155 hectolitres for canning, 5 818 820 hectolitres for reduction, 40 865 hectolitres for baits and 47 775 hectolitres for domestic consumption. The corresponding total landings last year amounted to 11 666 658 hecto-litres.

The spawning cod fisheries are still dissappointing. This week the tendency was strengthened further by bad weather. The Lofoten fishery was very much the same as that of last week's fishing with no new shoals appearing. Only 7753 tons of cod have been landed at Lofoten ports against 13 616 tons last year at the same time. The total catch of spawning cod (all districts) amounts to 26 413 tonn compared with a corresponding catch


of 44 280 tons last year. Of the landings 6280 tons have been sold for drying, 14 691 tons for curing and 5 442 tons for fresh purposes.

The saithe fishing with nets off Sunnmøre was partly hampered by the weather. At Sunnmøre ports 612 tons were landed and 196 tons at Sogn og Fjordane ports.

The dogfish catching is declining, which is usual at this time of the year. During the week 110 tons of dogfish was landed at Måløy and 50 tons at Ber-gen.


The southern districts had good supplies of fish and prawns.

Etablert 1909	A/s Halfdan Nagelgaard	Telegr.adr. Nagelgaard
BERGEN		
Kjøper Tørrfisk - Saltfisk - Sild - Rogn		




SIMRAD

**Radiotelefon
Ekkolodd
Asdic**



Ikke vent til «siden», benytt «RHODIA» hele tiden.
Guten med den sikre kvalitet.

merket er

gut

Rapport nr. 5 om skreifisket pr. 2/3 1957.

Distrikt	Ukefangst tonn	Kg fisk pr.		Tranprosent	Antall fiskefark.	Antall mann	Totalfangst tonn	Anvendelse			Damptran hl	Lever til annen tran hl	Rogn	
		100 stk. fisk sløyd	Hl lever					Hengt tonn	Saltet tonn	Fersk fross. tonn			Saltet hl	Fersk mm. hl
Finnmark vinterfiske	961	—	—	—	468	1642	6412	²⁾ 1458	3558	1396	2411	—	1 682	249
Finnmark vårfiske	—	—	—	—	—	—	—	—	—	—	—	—	—	—
Troms	407	260/450	900/1100	45/55	243	1107	4346	597	3054	695	1456	—	649	1361
Lofotens opps.d.	1708	400/440	925/1000	50	³⁾ 2654	10561	7753	⁹⁾ 2357	4782	614	3731	—	⁴⁾ 3664	⁵⁾ 2089
Lofoten forøvrig } Vesterålen }	892	375/500	850/1200	45/52	341	—	6100	1610	3119	1371	3325	166	¹⁾ 984	⁶⁾ 2126
Helgeland, Salten	100	—	—	—	—	—	389	210	41	138	99	¹⁰⁾ —	47	188
Nord-Trøndelag ..	198	—	—	—	85	280	198	46	109	43	—	—	40	117
Sør-Trøndelag ..	27	—	—	—	—	—	193	1	3	189	5	⁷⁾ 9	—	¹¹⁾ 337
Møre og Romsdal	338	360/400	900/1000	50	320	700	1022	1	25	¹²⁾ 996	487	—	97	⁸⁾ 780
Tils.	4631	—	—	—	—	14290	26413	6280	14691	5442	11559	175	7 163	7247

Sammenlikning med tidligere år.

År	Tonn sløyd torsk										Anvendelse torsk			
	Finnmark		Troms	Lofotens opps.d.	Lofoten forøvrig og Vesterålen	Helgeland - Salten	Nord-Trøndel.	Sør-Trøndel.	Møre og Romsdal	Tils.	Hengt tonn	Saltet tonn	Fersk og fross. tonn	
Vinterf.	Vårf.													
1957 til ² / ₃	6412	—	4346	7753	6100	389	198	193	1022	26413	6280	14691	5442	
1956 - ³ / ₃	13238	—	7046	13616	8706	138	—	172	1364	44280	6780	28053	9447	
1955 - ⁵ / ₃	10630	—	6203	10363	4179	35	—	85	1086	32581	8397	16391	7793	
1954 - ²⁷ / ₂	4522	—	3652	6938	3153	60	—	155	553	19033	3067	9826	6140	
1953 - ²⁸ / ₂	6020	—	2895	6944	3222	32	—	17	670	19800	3202	11356	5242	
1952 - ¹ / ₃	8746	—	4181	13425	5612	57	—	37	563	32621	4321	19328	8972	
1951 - ³ / ₃	6630	—	4460	8904	5740	36	—	114	1130	27014	3529	17144	6341	
1950 - ⁴ / ₃	8605	—	7155	11513	8958	122	—	229	549	37131	3429	25943	7759	
1949 - ⁵ / ₃	5835	—	4024	17797	5762	155	—	116	687	34376	2718	8652	23007	
1948 - ²⁸ / ₂	9378	—	8270	12967	8058	364	—	383	638	40058	1674	19075	19309	
1957	1950	—	1083	1842	1457	96	1000 stk.		51	270	6801	1602	3781	1418
1956	4151	—	1721	3213	2044	35	52	46	371	11581	1673	7400	2508	

År	Anvendelse biprodukter					Lofoten							Deltakelse			
	Damptran hl	Lever til annen tran hl	Rogn saltet hl	Rogn iset hl	Hengt tonn	Saltet tonn	Fersk og frossen tonn	Damptran hl	Rogn saltet hl	Fersk rogn hl	100 stk. sløyd fisk veier	Kg fisk pr. hl lever	Kjøpe-fart.	Fiske-fark.	Fiskere	Tranprosent
1957 til ² / ₃	11559	175	7163	7247	2357	4782	614	3731	3664	2089	400/440	925/1000	4	2654	10561	50
1956 - ³ / ₃	21226	6	9185	11005	4298	7628	1690	8684	5656	3846	400/440	860/960	9	2872	10490	52
1955 - ⁵ / ₃	15750	3	5488	12289	4345	4648	1370	5928	2625	5964	400/430	790/880	11	2132	7914	57
1954 - ²⁷ / ₂	10430	78	3852	6333	1471	4051	1416	4181	2467	3028	400/450	720/820	15	2676	9895	54
1953 - ²⁸ / ₂	9585	109	3840	7498	1275	4298	1371	3385	2682	3008	400/460	770/900	34	3396	11341	52
1952 - ¹ / ₃	18849	254	5738	13117	2471	8293	2661	8372	4131	6529	400/470	740/830	49	3486	11696	53
1951 - ³ / ₃	17469	307	3686	12776	1602	5895	1407	6090	1819	5393	390/450	710/800	59	3643	13261	55
1950 - ⁴ / ₃	21622	117	9998	13096	1346	8141	2026	7224	4565	4263	400/480	760/900	83	3304	12961	54
1949 - ⁵ / ₃	16016	7	9085	13165	1194	6058	10545	8902	6625	7275	420/460	850/950	106	3667	14957	51
1948 - ²⁸ / ₂	18498	1849	4826	15651	380	7621	4966	5631	3306	5603	380/420	800/920	140	4232	15513	51
1957	—	—	—	—	561	1136	145	—	—	—	—	—	—	—	—	—
1956	—	—	—	—	1016	1800	397	—	—	—	—	—	—	—	—	—

¹ Herav sukkersaltet 593 hl. ² Herav 51 tonn rotskjær. ³ Herav 720 garnbåter, 531 linebåter og 1403 juksabåter, hvorav i Øst-Lofoten 428-163-1060, Vest-Lofoten 264-251-336, Værøy og Røst 28-117-7. Tilstede 249 landkjøpere, ⁴ kjøpefartøyer og i drift 52 trandamperier. ⁵ Herav tungsaltet 578, sukkersaltet 3086 hl. ⁶ Herav til hermetikk 1303 hl. ⁷ Herav til hermetikk 452 hl. ⁸ 132 hl. lever solgt fersk. ⁹ Herav til hermetikk 174 hl. ¹⁰ Herav 5 tonn rotskjær. ¹¹ Oppført som iset 157 hl lever. ¹² Herav til hermetikk 7 hl. ¹³ Herav til hermetikk 183 tonn.

Vintersildfisket pr. 2/3 1957.

Anvendelse	I alt vårsild pr. 24/2	25/2	26/2	27/2	28/2	1/3	2 og 3/3	I alt vårsild	I alt storsild	I alt vintersild pr. 2/3	Mot. i 1956 4/3
	hl	hl	hl	hl	hl	hl	hl	hl	hl	hl	hl
Eksportert fersk .	210 625	3 540	7 175	18 385	25 660	5 660	11 285	282 330	703 375	985 705	915 740
Saltet	130 450	1 055	6 065	7 845	14 670	1 750	2 340	164 175	675 000	839 175	1 115 480
Hermetikk	41 445	150	4 360	9 575	1 940	2 265	4 605	64 340	65 815	130 155	110 555
Fabriksild	1345 890	8 905	54 690	94 430	104 130	20 710	30 775	1659 530	4 159 290	5 818 820	9 393 695
Agn	12 230	680	600	720	1 110	—	—	15 340	25 525	40 865	49 965
Fersk innenlands.	4 595	—	95	255	150	—	200	5 295	42 480	47 775	47 540
I alt	1 745 235	14 330	72 985	131 210	147 660	30 385	49 205	2 191 010	5 671 485	7 862 495	11 632 975
<i>Fangstredskap:</i>											
Snurpenot	735 400	3 875	40 745	51 660	67 310	8 710	33 200	940 900	3 463 365	4 404 265	8 275 890
Garn	1 007 985	8 955	31 440	77 275	77 410	20 425	13 705	1 237 195	2 194 330	3 431 525	3 330 370
Landnot	1 850	1 500	800	2 275	2 940	1 250	2 300	12 915	13 790	26 705	26 715



Ut-
landet.

Hulls norske sildesesong.

I «The Fishing News» for 22. februar skrives det, at Hull har hatt mer regelmessige tilførsler av norsk sild enn Tyne i år. Denne uke ventet man to skipninger istedenfor de vanlige tre. Årsaken er at storsildsesongen nådde slutten.

Den etterfølgende fiskesesong finner sted sydligere i Norge, og hvis vi får sild også derfra, vil Hulls importsesong vare ved også noen uker utover i mars, uttalte Mr. W. J. Emmison i Hull Fish Merchants' Protection Association til «Fishing News».

Fisket har vært såpass dårlig at nordmennene selv har måttet utøve et slags alokerings- eller rasjoneringsystem.

På en måte har Hull vært ganske heldig ved å holde det gående som gjort med en last fremfor tilførslene i fjor.

I år har vi ikke hatt så meget mellomstor sild, sa Mr. Emmison. Kvaliteten har vært førsteklasses og kippersen med et fettinnhold på ca. 15 har vært en fortreffelig spise. Med hensyn til ferskhandelen opplyste Mr. Emmison, at tilførslene hadde vært bra, men at etterspørselen ikke ble så livlig som i fjor. Mer småfallen sild fra Skottland, Milford og Irland var å få og ble foretrukket.

Merkelig nok har knappheten på annen fisk og dens høye priser ikke kommet kippershandelen til gode. Under dødperioden holdt mange seg borte fra butikkene, slik at sild- og kippershandelen ble delaktige i den alminnelige depresjon.»

Forbud mot antibiotika i matvarer i USA.

Den amerikanske Food and Drug Administration har meddelt at antibiotika ikke er tillatt brukt i matvarer, bortsett fra i ukokt fjærkre.

En offisiell toleranse på 7 deler pr. million ble innført pr. 30. november 1955 for klortetracyclin i rå fjærkre og den samme toleranse ble gjennomført for oxytetracyclin. Toleransene ble basert på forsøk som viste at disse antibiotika blir ødelagt ved koking.

Det påpekes fra Food and Drug Administrations side, at det nå i mange land blir tatt i bruk preserveringsmidler for forskjellige bederfelige matvareprodukter og spesielt fremheves det, at det er gitt autorisasjon for anvendelse av klortetracyclin i fisk. I USA er det imidlertid ingen toleranse for klortetracyclin i fisk og fiskeprodukter og det understrekes at alle matvarer som er behandlet med antibiotika og som ikke er i overensstemmelse med de bestemmelser, som er etablert av Food and Drug Administration blir nektet importert til U. S. A.

Finsk forslag om beskyttelse av Østersjølaksen.

I henhold til «Svensk Fiskhandel» nr. 2 har Finnlands regjering foreslått for det nordiske råd å behandle spørsmålet om nordisk samarbeid for beskyttelse av laksebestanden i Østersjøen. Ansvarer påhviler nå fiskeforedlingen i Finland og Sverige, hvorfor det synes meget rimelig, at også de, som i Østersjøens sydligste deler bare beskatter laksebestanden, i det minste ved i en viss utstrekning å innskrenke sin fangst bør medvirke til at bestanden ikke minker. Blant de viktigste midlene hører en redusering av laksefangsten med «krok» i Østersjøen og nærmere tiltak for lettelse av laksens oppgang i elver som ennå ikke er blitt stengt ved kraftverksdammer.

Grunnl. 1862

H. KÖSER

FISKIMPORT

HAMBURG—ALTONA - FISCHEREIHAFEN - TELEFON 42 14 77 - TELEGR.ADR. LAXKÖSER

Inneh.: HEINZ KÖSER

Fetsild-¹ og småsildfisket 1956. Bruken av fangsten månedsvis. HI.

	Jan.	Febr.	Mars	April	Mai	Juni	Juli	Aug.	Sept.	Okt.	Nov.	Des.	I alt 1956	I alt 1955
<i>Fetsild:</i>														
Til fersk eksport	—	—	—	4 616	1 004	1 433	—	—	—	—	—	120	7 173	5 038
- salting	91	137	—	1 607	1 616	5 544	961	3 045	4 376	3 752	5 176	2 107	28 412	14 762
- hermetikk ..	—	—	—	1 319	1 370	1 198	1 249	2 175	302	348	362	117	8 440	8 529
- mel og olje ..	172	10 674	1 047	139 751	95 645	193 869	262 330	95 535	11 553	40 592	29 467	5 667	886 302	247 316
- agn	—	16	—	53 779	34 801	9 160	2 343	5 340	5 392	11 874	8 419	2 541	133 665	86 752
- fersk innenl. .	4	66	98	943	2 528	4 643	2 093	2 269	892	474	491	133	14 634	10 442
I alt 1956.....	267	10 893	1 145	202 015	136 964	215 847	268 976	108 364	22 515	57 040	43 915	10 685	1 078 626	372 839
- 1955.....	39 517	21 667	150	79 223	10 466	23 160	95 255	47 523	10 597	17 795	24 450	3 036	372 839	
- 1954.....	49 369	38 360	133 909	430 364	100 428	37 887	115 617	10 364	99 816	100 527	173 618	82 612	1 472 871	
- 1953.....	13 285	6 402	2 687	117 810	42 303	54 528	264 168	162 878	14 990	38 771	120 284	50 275	888 381	
<i>Småsild:</i>														
Til fersk eksport	—	—	—	134	717	1 240	226	—	—	—	—	52	2 369	4 690
- salting	36	46	—	1 914	2 624	1 522	16	88	127	975	2 212	487	10 047	3 607
- hermetikk ..	6 336	—	—	175	26 797	19 802	6 512	5 753	3 143	16 308	51 022	23 955	159 803	241 762
- mel og olje ..	10 207	14 826	2 391	74 759	121 458	93 529	54 906	48 574	9 239	41 919	242 724	114 051	828 583	828 040
- agn	—	—	—	141	364	639	1 195	1 806	1 271	3 774	4 383	1 494	15 067	26 143
- fersk innenl. .	39	—	—	256	871	712	693	541	235	10	103	19	3 479	4 757
I alt 1956.....	16 618	14 872	2 391	77 379	152 831	117 444	63 548	56 762	14 015	62 986	300 444	140 058	1 019 348	1 108 999
- 1955.....	139 627	37 828	6 245	3 411	94 415	114 819	146 610	41 648	23 984	81 161	302 575	116 676	1 108 999	
- 1954.....	250 725	121 075	37 511	240 568	254 068	155 508	88 507	5 388	6 756	174 168	673 624	229 065	2 236 963	
- 1953.....	206 865	34 137	2 189	22 116	297 845	371 408	130 098	35 448	14 826	108 421	136 196	170 263	1 729 812	

¹ Inklusive forfangstild.

Fire partier krever styrkning av Sveriges fiskeriforskning.

Svensk Fiskhandel nr. 2 inneholder følgende:

Fire partier er gått sammen om å få i stand hurtig utredning fra sakkyndige om en opprustning i den svenske forsknings- og undersøkelsesvirksomheten på fiskets område. Herr Erns V. Staxång i Bohuslen er hovedinitiativtaker og blant undertegnene merkes også den sosialdemokratiske gruppelederen i AK herr Skoglund fra Umeå samt fiskerrepresentanten Levin i Kämpinge.

Initiativtakerne har prestert en overbevisende motivering og konstaterer at den nåværende tilstand ikke kan fortsette uten alvorlig skade for forskningen og dens muligheter for å bistå eller veilede yrkesfisket og ellers fylle sine forpliktelser innenfor rammen av landets internasjonale oppgaver.

Allerede i 1948, da Fiskeristørelsen ble opprettet, ble det i statsrådprotokollen uttalt, at organisasjonen var å betrakte som et provisorium. Likevel er det siden hen ikke gjort noe for å bedre vilkårene. Tilstanden har heller litt etter litt forverret seg i den utstrekning arbeidsoppgavene har øket, og påbegynte arbeider har måttet skytes til side, fordi at ikke minst de personelle resurser er så ytterst mangelfulle på grunn av statsmaktens tilbakeholdenhet med bevilgninger.

Stor økning i filetproduksjonen i Göteborg.

«Svensk Fiskhandel» nr. 2 opplyser, at filetskjæringen i Göteborg fortsetter med å øke i omfang. Den derværende grossistforening har nylig fått i stand en statistikk over tilvirkningen i fjor. Den bygger på tilvirkningen blant medlemmer av foreningen. Flere utenforstående foretakender har også skåret fileter,

og legger man dessuten Svensk Andelsfisks uten tvil betydelige produksjon til, kommer man opp i et anseelig kvantum.

De grossistforetakendene det her dreier seg om skar i fjor omtrent 2000 tonn fileter. Når det gjelder «sildflundror» (filetert sild) øker produksjonen enormt. I 1954, da foreningen begynte å føre statistikk, var produksjonen nede i 6 tonn. I fjor var den sprunget opp i 800 tonn, og viser ikke tegn til å stagnere.

I det hele tatt er det aldeles tydelig, at folk nå for tiden heller kjøper en virket ferskvare og at de føler på seg, at de derved får full valuta for pengene. Samtidig kan man konstatere at den dypfrosne fisken er på retur. Spesielt merkbar var tilbakgangen i siste kvartal av fjoråret. Man har inntrykk av at dette ikke har sin grunn i prishensyn, men at det helt enkelt skyldes at folk begynner å gå trett av den dypfrosne fisken.

Mislykket og usigelig strevsom tråltur til Nyfundlandsfeltene.

I «The Fishing News» for 22. februar, heter det seg at Grimsby-fiskerne drakk en skål for lille Jasper Pidgen på tråleren «Coldstreamer», som førte sitt skip og sitt mannskap gjennom en måneds helvede for å bringe hjem 15.000 stones fisk fra Grand Banks, Newfoundland.

Budskap fra ham som fant veiene rundt om i Grimsby mens han var borte, tydet på at Jasper fikk meget å stå i, men fullstendige detaljer ble ufortalte inntil skuten hadde kjempet seg hjem igjen..

Jasper's fangst utbrakte £ 5500 på Grimsby's lørdagsmarked. Da Fishing News intervjuet ham var han grå i ansiktet og nervøs. Tydeligvis var han ennå ikke kommet over den verste måneden i sitt liv, hvor døden ofte syntes å henge over både mannskapet på 19 og deres lille skipper.

«Jeg kan ikke huske en verre og uheldigere tur», sa han. «Alt gikk galt, fra lysene i mastetopen til ekkoloddet og peileapparat.»

Det tok Jasper om lag 14 døgn å nå frem til Nyfundlands-

N. ANTHONISEN & CO.	
BERGEN	Kjøper av tørrfisk, saltfisk, saltrogn.
TLF. 13307	Bortleier kjølelager for lettsaltet sild.
	Store fryserom. Dypfrysing.

Fetsild-¹ og småsildfisket 1956. Bruken av fangsten distriktvis. HI.

	Finnmark— Buholmråsa		Buholmråsa—Stad		Stad—Rogaland		I alt	
	Fetsild	Småsild	Fetsild	Småsild	Fetsild	Småsild	Fetsild	Småsild
Til fersk eksport	—	—	7 042	1 418	131	951	7 173	2 369
- salting	14 485	3 292	9 117	1 007	4 810	5 748	28 412	10 047
- hermetikk	133	33 741	5 413	80 023	2 894	46 039	8 440	159 803
- mel og olje	236 436	617 755	645 524	184 253	4 342	26 575	886 302	828 583
- agn	21 648	8 530	107 082	5 909	4 935	628	133 665	15 067
- fersk innenlands	2 409	9	5 737	385	6 488	3 085	14 634	3 479
I alt 1956	275 111	663 327	779 915	272 995	23 600	83 026	1 078 626	1 019 348
- 1955	146 912	734 682	129 637	143 410	96 290	230 907	372 839	1 108 999
- 1954	769 191	2 012 097	588 018	175 156	115 662	49 710	1 472 871	2 236 963
- 1953	475 204	927 075	295 759	324 611	117 418	478 126	888 381	1 729 812

¹ Inklusive forfangstsild.

bankene, som ligger vel 2500 miles fra Grimsby. Man var neppe kommet ut i Atlanteren før stormene begynte å hamre mot tråleren, som fikk ugreie med styreapparatet.

«Frem skal vi om det så skal være nødvendig å bruke håndstyring», sa Jasper til mannskapet, mens skipet kjempet seg fremover. Bølgene skyllet over henne og satte radaren ut av funksjon. Men Jasper presset seg videre.

Selv da «Coldstreamer» ankom i fiskefeltens nærhet rammet uheldet henne. Hun ble omsluttet av farlig pakkis i 15 timer. Hun smøg seg forsiktig frem gjennom isfloene, mens flakene skrubbet langs skutensiden. Endelig, kraftig medfaret, ankom «Coldstreamer» til Grand Banks og tok til med fisket.

Mens skipet hev og rullet på seg ble styrmannen og en dekksmann slått i dekket og skadet så sterkt, at de ikke kunne arbeide. De tok imidlertid vaktene sine på tilbaketuren. Kokken ble også atskillig merket ved å bli slengt omkring i byssen, men ikke et måltid manglet ombord.

«Alt i alt ble jeg kraftig handicappet og med bare 17 arbeidsdyktige kunne jeg ikke få de fiskemengdene ombord som under normale forhold,» sa skipperen.

«Mens mennene arbeidet, frøs fisken på dekket og en svær isformasjon dannet seg oppetter broen. Vi hadde ishuggingsjobb hver tredje time, og jeg var bange for at vekten av isen skulle kappseise skuten», sa Jasper.

«Vi fikk bare 4 døgnns fiske av påregnede 7 døgnns. Alt vi hadde av mat og vann var oppbrukt, da vi stimet opp Humbereen».

«En treskute 180 miles fra oss ved Newfoundland fikk sidene trykket inn av isen. Vi besvarte nødmeldingen, men før vi kom frem til stedet, ble det opplyst at et helikopter hadde tatt opp mannskapet, som da befant seg i en småbåt. Hvordan mannska-

pet kunne berge seg i disse Atlanterhavssjøene kommer jeg aldri til å forstå.

«Coldstreamer» viste seg ypperlig. »Jeg har aldri vært ombord i en bedre sjøbåt», sa hennes skipper. Mandag ble hun satt på slipp for undersøkelse etter turen gjennom isen. og onsdag ble hun satt ut igjen for å gå på ny tur.

Tale av den islandske fiskeriminister.

I en debatt i Altinget den 4. februar 1957, som dreiet seg om den nye regjering Hermann Jonassons politikk i det halve år den har sittet ved makten, resymerte fiskeriminister Ludvik Josefsson det som var blitt utrettet for fiskerieringens vedkommende således:

«Regjeringen har allerede fremmet lovgivning om kjøp av 15 trålere og 6 større fiskekuttere og bestemt at det skal prøves med statsdrift i utviklingsøyemed. Kjøpet av trålerne er under forberedelse, men seks fiskebåter hver på 230 tonn, er allerede blitt kjøpt. Disse båter blir gitt det mest fullkomne utstyr, også av fangstredskaper. Det er manges håp at disse båtene skal kunne drives som mindre trålere fra forskjellige steder i landet, som ikke har kunnet få nytte av de store trålerne. Disse fiskebåter og statsdrift av trålerne vil være betydningsfulle i oppbygningen av næringslivet rundt om i landet. Videre har regjeringen sikret utjevningsfondet stor kapital i forhold til det som har vært. Til tross for alle illevarslende spådommer fra de konservative, er det grunn til optimisme. Næringslivet er trygget og utsiktene er bedre enn før. Det er sluttet store og betydningsfulle handelsoverenskomster som trygger sikkert salg og regelmessig avskipning for de viktigste utførselsvarer. Vi har sluttet avtale for tre år med Sovjet om salg av 32 000 tonn frossenfisk pr. år. Det må ansees nå å foreligge trygge utsikter for salg av 60—65 000 tonn frossenfisk i dette året, og der er større beholdning enn det noensinne har vært produsert på et år. Disse salg skaper stor sikkerhet og har stor betydning for driften av fiskeriindustrien i landet.»

CHR. IRGENS SØNNER - BERGEN

Telegramadresse: IRGENSES

TAUVERK - SNØRER - TRÅD - LINER

Bayer-PERLON fiskesnøre

kan De stole på

Alle opplysninger meddeles gjerne

EMIL HARBOE

Agenturforretning

OSLO · Akersgt. 32V

Norges utførsel av sjøprodukter fra 1. januar til 16. februar 1957 og i uken som endte 16. februar 1957. Tonn.

138

Nr. 10, 7. mars 1957

TOLLSTEDER	Fersk sild i alt	Fersk småsild	Fersk storsild	Fersk vårsild	Fersk forfangst-sild	Fersk brisling	Frossen sild i alt	Frossen storsild	Frossen vårsild	Frossen forfangst-sild	Frossen småsild	Frossen brisling	Fersk fisk i alt	Fersk torsk	Fersk sei	Fersk hyse	Fersk lyr	Fersk kveite	Fersk flyndre	Fersk makrell	Fersk laks og aure
	Stat.nr. 031 01.00-05	Stat.nr. 031 01.00	Stat.nr. 031 01.01	Stat.nr. 031 01.02	Stat.nr. 031 01.03	Stat.nr. 031 01.05	Stat.nr. 031 01.06-11	Stat.nr. 031 01.06	Stat.nr. 031 01.07	Stat.nr. 031 01.08	Stat.nr. 031 01.10	Stat.nr. 031 01.11	Stat.nr. 031 01.12-41	Stat.nr. 031 01.12	Stat.nr. 031 01.13	Stat.nr. 031 01.14	Stat.nr. 031 01.18	Stat.nr. 031 01.22	Stat.nr. 031 01.25	Stat.nr. 031 01.28	Stat.nr. 031 01.33-34
Fredrikstad	—	—	—	—	—	—	—	—	—	—	—	—	3	—	—	—	—	—	—	—	—
Oslo	—	—	—	—	—	—	—	—	—	—	—	—	70	41	—	28	—	1	—	—	—
Kristiansand	—	—	—	—	—	—	—	—	—	—	—	—	44	1	—	24	13	—	—	—	—
Egersund	—	—	—	—	—	—	9	—	—	—	—	—	2	—	—	—	—	—	—	—	—
Stavanger	—	—	—	—	—	—	288	276	—	—	—	—	196	18	—	168	3	—	1	—	—
Kopervik	—	—	—	—	—	—	125	125	—	—	—	—	—	—	—	—	—	—	—	—	—
Haugesund	—	—	—	—	—	—	298	298	—	—	—	—	9	—	—	6	—	—	—	—	—
Bergen	1062	—	1062	—	—	—	1123	1123	—	—	—	—	1668	850	264	249	9	8	3	—	—
Florø	11075	—	10643	432	—	—	195	195	—	—	—	—	—	—	—	—	—	—	—	—	—
Måløy	7573	—	7573	—	—	—	246	246	—	—	—	—	637	7	—	45	—	1	—	—	—
Ålesund	14733	—	14733	—	—	—	2274	2249	—	25	—	—	243	48	—	162	—	1	1	—	—
Molde	—	—	—	—	—	—	406	406	—	—	—	—	4	—	—	—	—	—	—	—	—
Kristiansund	—	—	—	—	—	—	358	358	—	—	—	—	64	2	—	24	—	3	1	—	—
Trondheim	—	—	—	—	—	—	257	257	—	—	—	—	239	126	6	60	1	38	2	—	—
Bodø	—	—	—	—	—	—	—	—	—	—	—	—	4	—	—	—	—	4	—	—	—
Svolvær	—	—	—	—	—	—	—	—	—	—	—	—	21	4	—	7	—	4	5	—	—
Tromsø	—	—	—	—	—	—	—	—	—	—	—	—	184	95	—	24	—	42	1	—	—
Hammerfest	—	—	—	—	—	—	—	—	—	—	—	—	46	2	—	18	—	18	7	—	—
Vardø	—	—	—	—	—	—	—	—	—	—	—	—	23	4	—	19	—	—	—	—	—
Andre	1	1	—	—	—	—	—	—	—	—	—	—	51	9	2	28	—	12	—	—	—
I alt ..	34444	1	34011	432	—	—	5 579	5 533	—	25	—	—	3 508	1 207	272	862	26	132	21	—	—
I uken *)	9046	—	8614	432	—	—	2 178	2 178	—	—	—	—	975	429	8	274	2	19	5	—	—

*) På grunn av korreksjoner og avrunding av tallene til nærmeste hele tonn vil summen av poststeder på grunn av den sene postgang ikke være kommet inn ved ukeoppgjørets slutt. Utførselen blir i slike tilfelle ikke tatt med i uken, men kommer bare med i tallene hittil i år.

TOLLSTEDER	Fersk ål	Fersk skate og rokke	Fersk pigghå	Fersk håbrann	Fersk makrell-størje	Annen fersk fisk	Fersk filet i alt	Rund-frossen fisk i alt	Rund-frossen makrell	Rund-frossen laks	Rund-frossen pigghå	Rund-frossen makrell-størje	Annen rund-frossen fisk	Frossen filet i alt	Frossen torsk-filet	Frossen sei-filet	Frossen hyse-filet	Frossen steinbit-filet	Annen frossen filet	Tørr-fisk i alt	Klipp-fisk i alt
	Stat.nr. 031 01.35	Stat.nr. 031 01.36	Stat.nr. 031 01.37	Stat.nr. 031 01.38	Stat.nr. 031 01.39	Stat.nr. 1)	Stat.nr. 031 01.42-56	Stat.nr. 031 01.57-87	Stat.nr. 031 01.74	Stat.nr. 031 01.78	Stat.nr. 031 01.83	Stat.nr. 031 01.85	Stat.nr. 2)	Stat.nr. 031 01.88-99	Stat.nr. 031 01.88-	Stat.nr. 031 01.89	Stat.nr. 031 01.91	Stat.nr. 031 01.96	Stat.nr. 3)	Stat.nr. 031 02.11-18	Stat.nr. 031 02.21-25
Fredrikstad	—	—	—	—	—	3	—	—	—	—	—	—	—	—	—	—	—	—	—	—	—
Oslo	—	—	—	—	—	—	—	2	—	1	—	—	1	52	52	—	—	—	—	—	—
Kristiansand	—	3	—	—	—	3	3	—	—	—	—	—	—	5	—	1	—	—	4	—	16
Egersund	—	—	2	—	—	—	—	24	—	—	—	—	24	—	—	—	—	—	—	—	—
Stavanger	—	3	1	—	—	2	1	12	—	—	—	—	12	—	—	—	—	—	—	—	1
Kopervik	—	—	—	—	—	—	—	—	—	—	—	—	—	—	—	—	—	—	—	—	—
Haugesund	—	1	2	—	—	—	—	—	—	—	—	—	—	—	—	—	—	—	—	—	—
Bergen	—	1	263	9	—	12	9	461	4	2	8	63	384	403	231	—	27	—	145	3 085	233
Florø	—	—	—	—	—	—	—	—	—	—	—	—	—	—	—	—	—	—	—	—	—
Måløy	—	3	580	—	—	1	5	88	—	—	87	—	1	141	—	—	—	—	141	—	14
Ålesund	—	1	24	—	—	6	—	96	—	—	2	—	94	6	—	—	—	—	6	98	2 472
Molde	—	—	4	—	—	—	—	7	—	—	7	—	—	—	—	—	—	—	—	—	—
Kristiansund	—	3	30	—	—	1	—	2	—	1	1	—	—	347	131	—	97	104	15	151	2 769
Trondheim	—	—	1	—	—	5	12	160	—	4	—	24	132	321	222	2	89	—	8	173	—
Bodø	—	—	—	—	—	—	—	—	—	—	—	—	—	—	—	—	—	—	—	—	390
Svolvær	—	—	—	—	—	1	—	6	—	—	—	—	6	307	221	19	66	—	1	564	—
Tromsø	—	3	—	—	—	19	15	7	—	—	—	—	7	119	66	—	24	28	1	269	—
Hammerfest	—	—	—	—	—	1	—	2	—	—	—	—	2	309	172	—	76	15	46	52	—
Vardø	—	—	—	—	—	—	—	—	—	—	—	—	—	122	2	—	98	20	2	—	—
Andre	—	—	—	—	—	—	4	42	—	—	—	—	42	—	—	—	—	—	—	137	1
I alt ..	—	18	907	9	—	54	49	909	4	8	105	87	705	2 132	1 097	22	477	167	369	4529	5 896

TOLLSTEDER	Saltet sild i alt	Saltet vårsild	Saltet storsild	Saltet feitsild småsild	Saltet skjæresild	Saltet nordsejlsild	Saltet slandsild	Kryddersaltet sild og brisling	Saltet fisk	Sukkersaltet toske-rogn	Røykt sild og fisk i alt	Hummer	Reker	Fiskehermetikk i alt	Hermetisk småsild	Herm. brisling	Hermetisk vår- og storsild	Sildc-njø¹	Fiske-mjøl	Fiske-lever-mjøl	Tang-mjøl
	Stat.nr. 031 02.31-37	Stat.nr. 031 02.31	Stat.nr. 031 02.32	Stat.nr. 031 02.33	Stat.nr. 031 02.34	Stat.nr. 031 02.35	Stat.nr. 031 02.36	Stat.nr. 032 01-02.	Stat.nr. 031 02 51-66 .68,69	Stat.nr. 032 02-05	Stat.nr. 031 02.71-79	Stat.nr. 031 03.11	Stat.nr. 031 03.14	Stat.nr. 032 01 11.13 01.11-74	Stat.nr. 032 01 11.13 01.11-74	Stat.nr. 032 01 12.14.23	Stat.nr. 032 01 31-43	Stat.nr. 081 04.11	Stat.nr. 081 04.13	Stat.nr. 081 04.25	Stat.nr. 081 09.17
Fredrikstad	—	—	—	—	—	—	—	—	—	—	—	—	—	30	—	4	—	—	—	—	—
Oslo	—	—	—	—	—	—	—	—	—	1	4	5	12	—	—	1	—	—	—	—	—
Kristiansand	—	—	—	—	—	—	—	—	9	—	33	24	2	—	—	—	—	—	—	—	—
Egersund	—	—	—	—	—	—	—	—	—	—	—	12	1	—	—	—	—	—	—	—	—
Stavanger	—	—	—	—	—	—	—	1	—	34	41	17	1731	714	244	414	60	460	—	—	1
Kopervik	16	—	—	—	—	—	16	—	—	—	—	5	1	—	—	—	121	4	—	—	—
Haugesund	449	3	134	—	—	—	312	100	1	37	—	2	86	12	—	57	917	—	—	—	—
Bergen	1455	—	1123	85	2	5	240	54	91	143	31	13	1281	708	126	308	1051	111	45	27	—
Florø	—	—	—	—	—	—	—	—	—	—	—	—	22	11	3	1	1991	—	—	—	—
Måløy	—	—	—	—	—	—	—	—	—	—	—	—	1	52	15	17	2332	—	—	—	—
Ålesund	631	—	492	—	—	—	139	20	121	352	—	1	47	6	7	25	4381	135	—	—	50
Molde	116	—	104	11	—	—	1	—	—	—	—	—	—	—	—	—	787	—	—	—	30
Kristiansund	—	—	—	—	—	—	—	—	834	—	1	—	21	113	68	—	20	333	—	—	685
Trondheim	101	—	—	101	—	—	—	—	—	—	—	16	268	136	2	32	780	60	—	—	30
Bodø	—	—	—	—	—	—	—	—	188	—	—	—	2	—	—	—	200	—	—	—	—
Svolvær	—	—	—	—	—	—	—	—	—	—	—	8	2	—	—	—	—	—	206	82	—
Tromsø	—	—	—	—	—	—	—	—	—	—	—	5	19	—	—	—	—	—	54	—	—
Hammerfest	—	—	—	—	—	—	—	—	9	—	—	—	6	—	—	—	—	—	122	300	—
Vardø	—	—	—	—	—	—	—	—	—	—	—	—	—	—	—	—	50	300	—	—	—
Andre	52	—	7	35	—	—	10	—	—	—	—	3	36	46	25	—	3	50	125	—	295
I alt	2820	3	1860	232	2	5	718	175	1253	—	568	112	168	3719	1695	404	860	13513	1117	427	1118
I uken*)	540	1	477	3	—	—	59	1	122	—	91	17	25	397	148	49	75	3285	352	40	264

TOLLSTEDER	Andre for-stoffer	Sel-, kobbe- og klapp-m.skinn	Skarp-saltet rogn	Andre fiske-pro-dukter	Sperm- og bott-lenose-olje, rå	Rå sild sildolje	Rå selolje	Høyvit-hold. fiske-olje	Håkjerr.tran, a. haitran, haiolje	Damp-medisin-tran	Veteri-nær-tran	Blank tran	Brun-blank tran	Brun tran	Blandings-tran	Avfalls-tran og-olje	Raff. sjø-dyrolje	Oksyd., blåst eller kokt sjø-dyrolje	Herdet spisefett av sjø-dyrolje	Herdet tekn. fett av sjø-dyrolje	Olein, fettsyre av sjø-dyrolje
	Stat.nr. 081 04.21 .23.26 081 09.15	Stat.nr. 212 01.42.43	Stat.nr. 291 09.31-32	Stat.nr. 291 09.49	Stat.nr. 411 01.12	Stat.nr. 411 01.13	Stat.nr. 411 01.14	Stat.nr. 411 01.24	Stat.nr. 411 01.21-23	Stat.nr. 411 01.32.33	Stat.nr. 411 01.40	Stat.nr. 411 01.51	Stat.nr. 411 01.52	Stat.nr. 411 01.53	Stat.nr. 411 01.61	Stat.nr. 411 01.62	Stat.nr. 411 01.71.72	Stat.nr. 413 01.11.12	Stat.nr. 413 02.30	Stat.nr. 413 02.40	Stat.nr. 413 03.13.21
Fredrikstad	—	—	—	—	—	—	—	—	—	—	—	—	—	—	—	80	3	127	1628	558	—
Oslo	—	1	—	—	—	108	26	—	4	31	50	13	69	—	323	213	—	—	—	—	—
Kristiansand	—	—	—	—	—	—	—	—	—	—	—	—	—	—	—	—	—	—	—	—	—
Egersund	—	—	—	—	—	—	—	—	—	—	—	—	—	—	—	—	—	—	—	—	—
Stavanger	—	—	—	4	—	—	—	—	—	—	—	—	—	—	—	—	—	—	—	—	—
Kopervik	—	—	—	38	—	—	—	—	—	—	—	—	—	—	—	—	—	—	—	—	—
Haugesund	—	—	—	838	—	—	—	—	—	—	—	—	—	—	—	—	—	—	—	—	—
Bergen	—	3	—	160	—	—	18	8	45	104	200	46	84	14	280	10	483	—	—	—	347
Florø	—	—	—	—	—	—	—	—	—	—	—	—	—	—	—	—	—	—	—	—	—
Måløy	—	—	—	—	—	—	—	—	—	—	—	—	—	—	—	—	—	—	—	—	—
Ålesund	—	—	—	5	—	—	—	—	5	111	75	5	30	—	108	—	14	—	—	—	—
Molde	91	—	—	—	—	—	—	—	—	—	—	—	—	—	—	—	—	—	—	—	—
Kristiansund	—	—	—	6	—	—	—	—	—	—	127	11	7	—	—	—	—	—	—	—	—
Trondheim	—	—	—	253	—	—	—	—	—	—	—	—	—	—	—	—	—	—	—	—	—
Bodø	—	—	—	—	—	—	—	—	—	—	—	—	—	—	—	—	—	—	—	—	—
Svolvær	—	—	—	—	—	—	—	—	—	—	—	—	—	—	—	—	—	—	—	—	—
Tromsø	—	—	7	—	—	—	262	—	—	—	4	—	—	—	—	—	—	—	—	—	—
Hammerfest	—	—	—	—	—	—	—	—	—	—	—	—	—	—	—	—	—	—	—	—	—
Vardø	—	—	—	—	—	—	—	—	—	—	—	—	—	—	—	—	—	—	—	—	—
Andre	110	—	—	94	—	—	—	—	—	—	—	30	13	—	—	—	—	2	1364	—	852
I alt	201	4	7	1398	240	108	306	8	55	246	456	105	203	14	711	303	500	129	2992	558	1199
I uken*)	—	1	—	88	76	15	13	—	2	25	102	17	27	9	78	25	39	—	166	—	53

¹ 031 01. 15-17. 19. 21. 23. 26. 27. 29-32. 40. 41

² 031 01. 57-73. 75-77. 79-82. 84. 86. 87

³ 031 01 92-95. 97-99

Fisk brakt i land i Finnmark i tiden 1. januar — 2. mars 1957.

Fiskesort	Mengde	Anvendt til			
		Ising og frysing	Salting	Henging	Hermetikk
	tonn	tonn	tonn	tonn	tonn
Skrei	6 412	1 396	3 559	1) 1 457	—
Lodde torsk	—	—	—	—	—
Annen torsk	—	—	—	—	—
Hyse	1 336	1149	4	183	—
Sei	42	19	1	22	—
Brosme	107	—	1	106	—
Kveite	70	70	—	—	—
Blåkveite ..	26	26	—	—	—
Flyndre ..	26	26	—	—	—
Uer	57	57	—	—	—
Steinbit ..	55	55	—	—	—
² I alt	8 131	2 798	3 565	1 768	—
I alt pr. 3/3-56	16 166	5 718	9 210	1 238	—

² Lever 5757 hl. Utvunnet damptran: 2411 hl. Rogn 1931 hl, hvorav 249 iset, 1682 saltet. ¹) Rotskjær 51 tonn.

Fisk brakt i land i Sogn og Fjordane i tiden 1. januar 23 februar 1957.

Fiskesort	Mengde	Anvendt			
		Ising og frysing	Salting	Henging	Hermetikk
	tonn	tonn	tonn	tonn	tonn
Torsk	30	30	—	—	—
Sei	1 189	1 189	—	—	—
Lange	23	23	—	—	—
Brosme	99	99	—	—	—
Hyse	77	77	—	—	—
Kveite	1	1	—	—	—
Rødspette ..	—	—	—	—	—
Mareflyndre	1	1	—	—	—
Pigghå	3 617	3 617	—	—	—
Makrellstørje	—	—	—	—	—
Hummer ..	—	—	—	—	—
Reker	—	—	—	—	—
Krabbe	—	—	—	—	—
Annen fisk ..	—	—	—	—	—
I alt	5 037	5 037	—	—	—

**ATLAS EKKOLODD
RCA RADAR**

AKSJESELSKAPET
NERA

P.B. 4060

OSLO

Tlf. 461950

Fisk brakt i land i Møre og Romsdal fylke i tiden 1. januar — 23 febr. 1957¹.

Fiskesort	Mengde	Anvendt til				
		Ising og frysing	Salting	Henging	Hermetikk	Fiskemel og dyrefor
	tonn	tonn	tonn	tonn	tonn	tonn
Skrei	684	574	9	—	102	—
Annen torsk ..	1 297	169	1 111	1	16	—
Sei	1 603	527	630	316	130	—
Lyr	1	1	—	—	—	—
Lange	30	5	23	2	—	—
Blålange	—	—	—	—	—	—
Brosme	52	7	18	27	—	—
Hyse	428	412	—	—	16	—
Kveite	4	4	—	—	—	—
Rødspette	1	1	—	—	—	—
Mareflyndre ..	—	—	—	—	—	—
Ål	—	—	—	—	—	—
Uer	—	—	—	—	—	—
Steinbit	—	—	—	—	—	—
Skate og rolke	5	5	—	—	—	—
Håbrann	—	—	—	—	—	—
Pigghå	203	203	—	—	—	—
Makrellstørje ..	—	—	—	—	—	—
Annen fisk ..	3	3	—	—	—	—
Hummer	—	—	—	—	—	—
Reker	—	—	—	—	—	—
Krabbe	—	—	—	—	—	—
² I alt	4 311	1911	1 790	346	264	—
Herav:						
Nordmøre	1 329	444	818	67	—	—
Sunnmøre og Romsdal	2 982	1 467	972	279	264	—

¹ Etter oppgaver fra Norges Råfisklag og Sunnmøre og Romsdal Fiskesalslag. Omfatter også fisk fra fjerne farvann. Saltfisk er omregnet til sløyd hodekappet vekt ved å øke saltfiskvekten med 72 prosent.

² Leverkvantum 159 hl.

Handbrakt fisk i Troms i tiden 1. januar — 2. mars 1957.

Fiskesort	Mengde	Anvendt til			
		Ising og frysing	Salting	Henging	Hermetikk
	tonn	tonn	tonn	tonn	tonn
Skrei	4 346	695	3 054	597	—
Annen torsk	—	—	—	—	—
Sei	56	41	—	15	—
Brosme	321	—	—	321	—
Hyse	442	383	—	59	—
Kveite	35	35	—	—	—
Blåkveite ..	5	5	—	—	—
Flyndre ..	—	—	—	—	—
Uer	218	218	—	—	—
Steinbit ..	3	3	—	—	—
Lange	—	—	—	—	—
Annen	3	3	—	—	—
Reker	81	26	—	—	55
I alt	5 510	1 409	3 054	992	55

Tran 1456 hl. Rogn ialt 2010 hl, hvorav iset 1361 hl, saltet 649 hl