

FISKETS GANG

Utgitt av Fiskeridirektøren

Kun hvis kilde oppgis er ettertrykk fra «Fiskets Gang» tillatt.

46. årg.

Bergen, Torsdag 17. mars 1960

Nr. 11

Abonnement: kr. 20.00 pr. år tegnes ved alle postanstalter og på Fiskeridirektørens kontor. Utlandet: Til Danmark, Sverige og Island kr. 20.00, ellers kr. 26.00 pr. år.
Annonsepris: Pristariff fåes ved henvendelse til Fiskeridirektørens kontor «Fiskets Gang»s telefon 30 300.
Postgiro nr. 691 81. Telegramadresse: «Fiskenytt».

Fiskerioversikt for uken som endte 12. mars 1960

Det var gjennomgående gode værforhold i uken som endte 12. mars med en viss unntakelse for de sørligste deler av landet. Skreifiskeriene ligger foran fjoråret i fangstmengde, men begge de to siste ukene har ukefangsten i alt vært mindre enn i de motsvarende uker i fjor. Det ble i siste uke fisket bra i Finnmark, Troms Vesterålen og Lofoten, mens fangstene i distriktene lenger sør ikke måler seg med de tilsvarende i fjor. På Vestlandet er seifisket med garn nå i god gjenge på Aktivneset. Sunnmøre og Måløy hadde også bra håfiske. I de sørlige distrikter var været generende i begynnelsen av uken og fisket derfor ikke stort. Loddefisket har slått godt til denne uke i Honningsvågområdet. Vårsildfisket har gitt en del snurpefangster på havet utfor Runde samt en del driv- og botngarnfangster hovedsakelig på strekningen Olderveggen—Runde.

Fisk m.v. utenom sild og brisling.

Skreifisket og annet fiske.

Finnmark: Fisket er økende med bra fangster fra Vardø og ostover. De seneste rapporter for 15. mars melder om opptil 11 000 kg på garn og 50 000 på småtrål. Av torsk ble det i uken tatt 2318 tonn mot 2538 tonn i fjor samme uke. Det er i alt fisket 9315 tonn mot 8102 tonn i fjor. Det er hengt 1828, saltet 4343, iset etc. 3144 tonn, produsert 3416 hl damptran, saltet av rogn 669, iset 1494 hl.

Utenom torsk ble det fisket 85,2 tonn hyse, 22,4

Fisk brakt i land i Finnmark i tiden 1. januar — 12. mars 1960

Fiskesort	Mengde	Anvendt til				
		Ising og frysing	Salting	Henging	Hornetikk	Fiskemel og dyrefor
	tonn	tonn	tonn	tonn	tonn	tonn
Skrei	29 315	3 144	4 343	1 828	—	—
Loddetorsk..	—	—	—	—	—	—
Annen torsk	—	—	—	—	—	—
Hyse	1 098	898	8	192	—	—
Sei	336	252	2	82	—	—
Brosme	84	—	—	84	—	—
Kveite.....	64	64	—	—	—	—
Blåkveite ..	21	21	—	—	—	—
Flyndre	30	30	—	—	—	—
Uer	200	200	—	—	—	—
Steinbit	12	12	—	—	—	—
Reker	68	—	—	—	68	—
¹ I alt	11 228	4 621	4 353	2 186	68	—
I alt pr. 14/3-59	9 303	3 672	2 147	3 468	16	—

¹ Lever 7 673 hl. ² Tran 3 416 hl. Rogn 2163 hl hvorav 669 hl saltet, 1494 hl fersk.

tonn sei, 1,7 tonn brosmes, 10,4 tonn kveite, 4,1 tonn flyndre, 17 tonn steinbit, 8,2 tonn uer. Ukefangsten i alt inkl. torsk blir 2467 tonn mot 1256 tonn uken før.

Troms: Torskfisket ga litt større utbytte enn uken før. Det ble ilandbrak 596 tonn skrei, hvorav Berg og Torsken 228, Hillesøy 215 tonn. I alt er det fisket 4233 tonn mot 5681 tonn i fjor. Det

Fisk brakt i land i Troms i tiden 1. januar — 12. mars 1960

Fiskesort	Mengde	Anvendt til			
		Ising og frysing	Saltning	Henging	Hermetikk
	tonn	tonn	tonn	tonn	tonn
Skrei	24 233	695	3 033	505	—
Annen torsk	1 132	538	336	258	—
Sei	70	27	16	27	—
Brosme	240	—	—	240	—
Hyse	670	634	1	35	—
Kveite	25	25	—	—	—
Blåkveite ..	14	14	—	—	—
Flyndre....	9	9	—	—	—
Uer	137	137	—	—	—
Steinbit....	9	9	—	—	—
Størje	—	—	—	—	—
Annen	—	1	1	—	—
Reker	419	296	—	—	123
I alt¹	6 960	2 385	3 387	1 065	123

¹ Inkluderer Tromsø by.

² Lever 1240 hl, Tran 1808 hl, Rogn 2451 hl, herav saltet 266 hl, fersk 2185 hl.

er hengt 505, saltet 3033, iset etc. 695 tonn, prod. damptran 1808 hl, saltet av rogn 266, iset etc. 2185 hl.

Utenom skrei ble det i uken fisket 217 tonn annen fisk og reker, hvorav 72,1 tonn fjordtorsk, 2 tonn sei, 17,9 tonn brosmen, 33,6 tonn hyse, 6,3 tonn kveite, 20,1 tonn uer og 67,1 tonn reker. Uken før utgjorde disse sorter 251 tonn.

Vesterålen. Yttersiden: Det ble fisket godt med samlet ukefangst på 1314 tonn mot 579 tonn samme uke i fjor, da fisket var avtakende. Denne uke hadde Andøya 302, Øksnes og Langenes 374, Bø 151, Gimsøy 70 og Borge 417 tonn. I alt har distriktet 7406 tonn mot 5204 tonn i fjor. Det er hengt 1428, saltet 4823, iset etc. 1155 tonn, prod. 4144 hl damptran, saltet 575 hl rogn (sukkers. 282), iset og hermetisert 3674 hl.

Lofotfisket: Det var godt vær. Fisket var best for Risvær og vestover til Henningsvær og Stamund, men tok av mot slutten av uken for Midt- og Vestlofoten. Det var bra for Røst, ikke så godt for Værøy. For Midt- og Vestlofoten står fisken tynt og spredt langs Egga og inn i Vestfjorden, for Østlofoten litt mer samlet. Ukefangsten ble 7141 tonn mot 7473 tonn samme uke i fjor. I alt er det fisket 19 171 tonn mot 17 591 tonn i fjor, 15 663 tonn i 1958. Det er hengt 7873 tonn, saltet 8595, iset etc. 2703 tonn, produsert 9020 hl damptran, saltet 2505, sukkers. 2563, hermetisert 6526, brukt fersk

Fisk brakt i land i Møre og Romsdal fylke i tiden 1. januar — 5. mars 1960.¹

Fiskesort	Mengde	Anvendt til					Fiskemel og dyrefor
		Ising og frysing	Saltning	Henging	Hermetikk		
	tonn	tonn	tonn	tonn	tonn	tonn	
Skrei	4 730	493	39	—	198	—	
Annen torsk....	1 278	721	355	10	192	—	
Sei	2 703	1 714	732	107	150	—	
Lyr	80	80	—	—	—	—	
Lange	108	3	105	—	—	—	
Blålange	—	—	—	—	—	—	
Brosme	129	40	29	60	—	—	
Hyse	299	294	5	—	—	—	
Kveite	4	4	—	—	—	—	
Rødspette....	15	15	—	—	—	—	
Mareflyndre....	—	—	—	—	—	—	
Ål	—	—	—	—	—	—	
Uer	29	29	—	—	—	—	
Steinbit.....	—	—	—	—	—	—	
Skate og rokke	25	25	—	—	—	—	
Håbrann	—	—	—	—	—	—	
Pigghå	672	672	—	—	—	—	
Makrellstørje ..	—	—	—	—	—	—	
Annen fisk	159	159	—	—	—	—	
Hummer	1	1	—	—	—	—	
Reker	24	24	—	—	—	—	
Krabbe.....	—	—	—	—	—	—	
² I alt	6 256	4 274	1 265	177	540	—	
Herav:							
Nordmøre	1 831	1 302	352 ³	177	—	—	
Sunnmøre og Romsdal	4 425	2 972	913	—	540	—	

¹ Etter oppgaver fra Norges Råfisklag, Sunnmøre og Romsdal Fiskesalslag og Håbrandfiskernes Salslag. Omfatter også fisk fra fjerne farvann Saltfisk er omregnet til sløyd hodekapet vekt ved å øke saltfiskvekten med 72 prosent. ² Lever 529 hl.

³ Av dette 125 tonn saltfisk o: 215 tonn råfisk.

⁴ Tran 336 hl, rogn 463 hl, hvorav 65 hl saltet, 95 hl til hermetikk og 303 hl fersk.

3161 hl rogn. Deltakelsen i fisket steg i uken med 192 båter og utgjorde 2782 båter og 9709 mann mot 2677 båter og 9867 mann i fjor. Fisken er fortsatt stor og veier 4,1 til 4,5 kg. Det fås 1 hl lever pr. 880 til 950 kg fisk og tranprosenten i leveren er 52. Det betales nå for det meste 95 øre pr. kg for fisken.

Helgeland: Ukefangsten ble 48 tonn og i alt er det fisket 444 tonn mot 912 tonn i fjor.

Viknafisket: Her ble ukefangsten 101 tonn og i alt er det fisket 148 tonn mot 365 tonn i fjor. Det er hengt 71, saltet 59, iset etc. 18 tonn.

Sør-Trøndelag: Økningen i uken var på 88 tonn og i alt er det fisket 319 tonn mot 254 tonn i fjor.

Fisk brakt i land i Sogn og Fjordane i tiden 1. januar — 5. mars 1960.¹

Fiskesorter	I alt	Av dette til				
		ising og frysing	salting	henging	hermetikk	oppmaling
	tonn	tonn	tonn	tonn	tonn	tonn
Torsk	205	43	162	—	—	—
Sei	102	102	—	—	—	—
Lange	136	—	136	—	—	—
Brosme	214	—	214	—	—	—
Hyse	25	25	—	—	—	—
Kveite	5	5	—	—	—	—
Rødspette	2	2	—	—	—	—
Mareflyndre	—	—	—	—	—	—
Pigghå	3 749	3 749	—	—	—	—
Makrellstørje	—	—	—	—	—	—
Hummer	—	—	—	—	—	—
Reker	—	—	—	—	—	—
Krabbe	—	—	—	—	—	—
Annen fisk	—	—	—	—	—	—
I alt	4 438	3 926	512	—	—	—

¹ Etter oppgaver fra Sogn og Fjordane Fiskesalslag

Møre og Romsdal: Fisket veksler fra sted til sted, fra dag til annen. Det foregår langt ute. Ukefangsten ble 561 tonn og i alt er det fisket 1291 tonn mot 2119 tonn i fjor. Det er saltet 78, iset etc. 1213 tonn.

Den samlede fangst av skrei utgjør 42 327 tonn mot 40 228 tonn i fjor, 39 262 tonn i 1958. Det er hengt 11 980, saltet 21 048, iset etc. 9299 tonn, produsert 19 267 hl damptran, saltet av rogn 6832 hl (derav sukkersaltet 2845), iset etc. 18 172 hl mot i fjor henholdsvis: 21 050 — 8065 — 11 104 — 17 247 — 6462 (2209) — 15 420.

Levendefisk: Fra Levendefisklagetets distrikt ble det i uken tilført Trondheim 25 tonn lev. torsk og Bergen 10 tonn. Bergen mottok dessuten fra Sogn og Fjordane 15 tonn lev. torsk og fra Hordaland 4,5 tonn lev. torsk og 0,5 tonn diverse.

Møre og Romsdal: Kristiansund N hadde uketilgang på ferskfisk og reker på 161,6 tonn, hvorav 8,1 tonn torsk, 126,9 tonn sei, 8,4 tonn uer og 5 tonn hå samt 8 tonn reker. Sunnmøre og Romsdal hadde ukefangst på 844 tonn, hvorav 666,8 tonn sei, 10,3 tonn hyse og 167 tonn hå.

Sogn og Fjordane: I likhet med Sunnmøre hadde også båter fra Sogn og Fjordane godt seifiske med

garn på Aktivneset. Ukefangsten i alt utgjorde 1547,6 tonn, hvorav 34 tonn torsk, 935,4 tonn sei, 2,6 tonn lange, 13,3 tonn brosme, 1,6 tonn hyse, 0,3 tonn kveite og 560,5 tonn hå.

Hordaland: Ukefangsten utgjorde 79 tonn. De viktigste poster var 5 tonn lev. fisk, 20,5 tonn sløyd lyr, 6 tonn sei, 10,5 tonn torsk, 2 tonn hyse, 6 tonn lange og brosme, 25 tonn hå og 2 tonn reker.

Rogaland: Ukefangsten oppgis til 75 tonn fisk.

Skagerakkysten: Det ble tatt 50 tonn fisk.

Fjordfisk (Oslofjorden): Ukefangsten var 11 tonn fisk.

Håbrannfisket: Ukefangsten ble 4700 kg.

Skalldyr: Av reker hadde Oslofjorden 8 tonn kokte og 6 tonn rå, (samt dessuten 1 tonn rå kreps), Skagerakkysten 20 tonn kokte og 5 tonn rå, Rogaland 20 tonn kokte og 1 tonn produksjonsreker, Hordaland 2 tonn kokte, Kristiansund N 2,8 tonn, Troms 67 080 kg, Finnmark 48 000 kg.

Loddefisket: Fisket slo godt til i Honningsvåg-området, og det er, etter hva det meldes, på ny utsikter til innsig i Varangerområdet. I uken ble det for Honningsvågområdet fisket 286 500 hl og for Sørøyområdet 18 000 hl — i alt 304 500 hl, som bringer totalfangsten opp i mer enn 500 000 hl.

Sild og brisling.

Feit- og småsildfisket: I Finnmark ble det i uken tatt 15 050 hl, hvorav i Varanger 8550 og Syltefjord 6500 hl. Troms hadde 300 hl på Ulsfjord, hvormed den samlede ukefangst ble 15 350 hl.

Vårsildfisket: Det har i uken foregått en del fiske, spesielt fra Bremanger til Ålesund. Botngarnbruk har tatt til dels bra fangster utfor Oldervegen og i slutten av uken også på Mebotn utfor Runde. Drivgarnfiske har foregått i samme område, og spesielt har drivere, som på Sunnmøre fisket med ned til 30 favner slag, tatt store fangster. Snurperne har fått en del sild på et havfelt 12 til 25 à 30 kvartmil nordvest av Runde. Ukefangsten ble 361 980 hl og i alt er det fisket 1 134 590 hl vårsild, 3 136 410 hl vintersild i alt mot 4 428 145 hl i fjor.

Vintersildfisket pr. 13. mars 1960.

Anvendelse	I alt vårsild pr. 6/3 1960	7/3	8/3	9/3	10/3	11/3	12 og 13/3	I alt vårsild	I alt storsild	I alt vintersild pr.13/3-60	Moti1959 til 15/3
Iset for eksport	79 480	8 770	5 160	7 865	5 660	11 535	10 675	129 145	194 225	323 370	413 090
Frosset for eksp.	134 310	12 040	10 010	10 985	8 520	7 910	9 895	193 670	294 730	488 400	577 485
Saltet	75 810	1 925	2 255	3 555	1 885	1 380	1 640	88 450	564 330	652 780	868 765
Hermetikk	34 285	5 910	945	4 010	3 440	4 640	7 570	60 800	75 680	136 480	162 865
Fabriksild.....	421 290	57 690	15 825	17 275	17 145	39 925	42 770	612 120	796 130	1 408 250	2 284 490
Agn	20 230	3 535	2 655	3 715	4 815	3 765	2 700	41 415	36 315	77 730	70 815
Fersk innenlands	7 295	685	145	410	25	420	10	8 990	40 410	49 400	50 635
I alt	772 700	90 755	36 995	47 815	41 490	69 575	75 260	1 134 590	2 001 820	3 136 410	4 428 145
Fangstredskap:											
Snurpenot	421 845	84 970	15 250	19 330	5 800	40 600	16 320	604 115	1 160 375	1 764 490	2 219 240
Garn	350 855	3 785	21 745	28 485	35 690	28 975	58 940	530 475	841 445	1 371 920	2 204 240
Landnot	—	—	—	—	—	—	—	—	—	—	4 665

Fjordsild: Det ble tatt 16–17 tonn fjordsild i Oslofjorden siste uke.

Trålsildfisket: I begynnelsen av uken var det uvær til havs. Det meldes at trålerne gikk ut torsdag og ikke var kommet inn igjen før uken slutt.

Summary.

The favourable weather conditions continued also during the week ending March 12th.

The total landings of spawning cod are higher than last years and so far the catches have been satisfactory. The landing figure as per March 12th is 42 327 tons compared with a corresponding figure in 1959 of 40 228 tons and in 1958 of 39262 tons. Up till now 11 980 tons have been disposed of for drying, 21 048 tons for curing and 9299 tons for fresh purposes. The cod liver oil production amounts to 19 267 hectolitres.

The fishing for saithe with nets off Møre og Romsdal and Sogn og Fjordane was good. Longliners had good hauls of dogfish. Sunnmøre and Romsdal had landings of 844 tons including 667 tons of saithe and 167 tons of dogfish, Sogn og Fjordane 1547 tons including 935 tons of saithe and 561 tons of dogfish.

The capelin fishery in Finmark waters proves productive. This week 304 500 hectolitres were landed for reduction.

The winter herring fishery continues. The landings this week amounted to 361 890 hectolitres, mostly taken off the coast between Bremanger and Aalesund. The total landings of winter herring are now 3 136 410 hectolitres, compared with last years landings of 4 428 145 hectolitres at the same date.

Vi har den glede å presentere vår nye salgs- og service-representant i

HARSTAD –



BORCH SERVICE A.S

Telefon 1485 – Telegr.adr. «Service»

En erfaren radio-tekniker står til Deres tjeneste. Vi ønsker Dem velkommen!

V. H. F.
RADAR
PEILERE
TELEFONI
TELEGRAFI
EKKOLODD

**FØRST OG FREMST
I SKIBSRADIO**

Rapport nr. 7 om skreifisket pr. 12/3 1960.

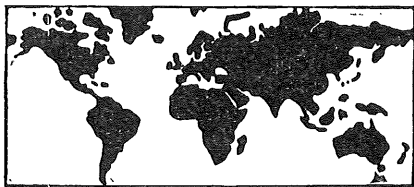
Distrikt	Ukefangst tonn	Kg fisk pr.		Tranpro- sent	An- tall fiske- fark.	Antall mann	Total- fangst tonn	Anvendelse			Damp- tran hl	Lever til annen tran hl	Rogn	
		100 stk. fisk sløyd	Hl lever					Heng- ing tonn	Salt- ing tonn	Fersk, frysing tonn			Salt- ing hl	Fersk mm. hl
Finnmark vinterfiske.....	2 318	—	—	—	598	2 467	9 315	1 828	4 343	3 144	3 416	—	669	1 494
Troms	596	350/500	800/1000	45/53	157	693	4 233	505	3 033	695	1 808	1	266	2 185
Lofotens opps.d .	7 141	410/450	880/950	52	4 2782	9 709	19 171	7 873	8 595	2 703	9 020	—	5 068	6 9 687
Lofoten førøvrig Vesterålen	1 314	370/500	870/1000	50/55	298	1 641	7 406	1 428	4 823	1 155	4 144	192	7 575	8 3 674
Helgeland, Salten	48	450	—	55	38	74	444	266	67	111	197	44	112	150
Nord-Trøndelag ..	101	380/420	900/1000	50	129	403	148	71	59	18	63	2 3	8	14 129
Sør-Trøndelag ..	88	400	—	—	272	618	319	9	50	12 260	6	11 2	8	13 250
Møre og Romsdal	561	400	900/1000	50	541	1 584	1 291	—	78	10 1213	613	—	126	9 603
Tils.	12 167	—	—	—	4 815	17 189	42 327	11 980	21 048	9 299	19 267	241	6 832	18 172

Sammenlikning med tidligere år.

År	Tonn sløyd torsk										Anvendelse torsk		
	Finnmark		Troms	Lofotens opps.d.	Lofoten førøvrig og Vester- ålen	Helge- land— Salten	Nord- Trøndel.	Sør- Trøndel.	Møre og Romsdal	Tils.	Heng- ing tonn	Salt- ing tonn	Fersk og frysing tonn
	Vinterf.	Vårf.											
1960 til 12/3	9 315	—	4 233	19 171	7 406	444	148	319	1 291	42 327	11 980	21 048	9 299
1959 - 14/3	8 102	—	5 681	17 591	5 204	912	365	254	2 119	40 228	21 059	8 065	11 104
1958 - 15/3	6 704	—	5 325	15 663	8 248	812	639	178	1 693	39 262	14 565	15 619	9 078
1957 - 9/3	7 190	—	4 806	9 580	6 934	527	500	289	1 399	31 225	7 855	17 267	6 103
1956 - 10/3	14 338	—	7 433	22 018	9 192	138	149	201	1 868	55 337	9 579	34 530	11 228
1955 - 13/3	11 808	—	7 204	13 823	4 759	36	—	103	1 432	39 165	10 942	19 344	8 879
1954 - 13/3	5 523	—	4 256	17 547	3 939	63	—	206	1 034	32 568	6 876	17 011	7 662
1953 - 14/3	6 601	—	3 147	17 497	3 654	41	—	28	1 292	32 260	5 861	19 379	7 020
1952 - 15/3	10 526	—	4 799	35 726	7 328	66	—	71	983	59 509	9 443	37 107	12 959
1951 - 10/3	7 764	—	4 901	21 493	6 583	37	21	124	1 406	42 329	7 914	26 624	7 791
1960 ...	2 626	—	955	4 431	1 654	103	37	80	325	10 211	2 866	5 013	2 332
1959	2 407	—	1 363	4 228	1 251	233	97	67	558	10 264	5 309	2 059	2 896

År	Anvendelse biprodukter				Lofoten								Deltakelse			
	Damp- tran hl	Lever til annen tran hl	Rogn salting hl	Rogn ising h	Heng- ing tonn	Salt- ing tonn	Fersk rysing tonn	Damp- tran hl	Rogn salting hl	Fersk rogn hl	100 stk. sløyd fisk veier	Kg fisk pr. hl lever	Kjøpe- fart.	Fiske- fark.	Fiskere	Tran- pro- sent
1960 - 12/3	19 267	241	6 832	18 172	7 873	8 595	2 703	9 020	5 068	9 687	410/450	880/950	1	2 782	9 709	52
1959 - 14/3	17 247	679	6 462	15 420	12 262	2 028	3 301	7 849	3 873	7 782	390/420	910/980	—	2 677	9 867	51
1958 - 15/3	16 650	604	11 751	12 281	8 231	6 061	1 371	6 957	7 096	4 914	390/430	940/1020	—	2 678	11 103	50
1957 - 9/3	13 339	198	9 760	8 339	3 213	5 654	713	4 464	4 928	2 562	400/420	970/1040	7	2 729	10 210	50
1956 - 10/3	26 098	7	14 737	11 905	6 596	12 575	2 847	10 821	10 076	4 530	370/420	900/1015	14	3 731	16 204	51
1955 - 12/3	18 938	4	7 542	14 629	6 280	5 798	1 745	7 829	3 960	6 962	390/420	830/890	14	2 769	11 950	53
1954 - 13/3	18 110	103	10 716	9 947	4 919	9 820	2 808	10 577	8 517	5 672	390/460	760/850	38	4 247	20 186	53
1953 - 14/3	16 861	133	13 083	9 872	3 622	11 501	2 374	9 872	11 060	4 857	380/460	800/920	95	5 019	22 640	50
1952 - 15/3	34 299	389	24 621	19 912	3 936	23 645	5 155	21 799	21 636	11 464	480/450	720/900	153	5 272	23 586	52
1951 - 10/3	28 595	387	9 308	19 319	5 362	13 823	2 308	15 785	6 959	10 907	390/490	690/820	149	5 055	20 264	54
1960					1 825	1 985	621									
1959					2 989	494	805									

¹1240 hl lever oppgis å være eksportert. Dessuten 3 hl lever sendt fersk. ⁴Herav 1307 med garn, 573 line, 880 juksa, 22 snur-
revad, hvorav Østlofoten henholdsvis 1015—218—705—12, Vestlofoten 258—259—146—10, Værøy og Røst 34—96—19. Frammøtt 1
kjøpefartøy, 272 landkjøpere, i drift 44 trandamperier. ⁵Herav sukkersaltet 2563 hl. ⁶Herav til hermetikk 6526 hl. ⁷Herav
sukkersaltet 282 hl. ⁸Herav til hermetikk 980 hl. ⁹Herav til hermetikk 95 hl. ¹⁰Herav til hermetikk 216 tonn. ¹¹294 hl
lever oppgis å være solgt fersk for damping annet sted. ¹²Herav 3 tonn til hermetikk. ¹³Herav 20 hl til hermetikk.
¹⁴Herav til hermetikk 82,5 hl.



Ut-landet.

Premie til beste fisker på Færøyane.

Etterfølgende notis, som er blitt sakset fra «Dansk Fiskeri tidende» nr. 9 tyder på at Færøyane ikke har eksportvansker for sin fiskeproduksjon. Det berettes, at fiskeeksportørssammenlutningen Fiskasøla har besluttet å premiere fiskere, som hjembringer særlig store fangster. Premieringsordningen, som omfatter alle båtfiskere på Færøyane med fartøyer fra 18 til 70 bruttoregister tonn, består i, at det i desember når oppgjør for årets fangstturer foretas, utbetales den fiskerbåtbas, som har det største antall fiskedager, en kontant sum på 2000 kroner. Den kutter eller båt, som i tiden 1. januar—1. desember har hjemført den største samlede fiskefangst, premieres med 1000 kr.

Danske fiskere får nå lavere priser for industrifisk.

Verdensmarkedets priser for sildemel, skriver «Dansk Fiskeritidende» den 25. januar, er i løpet av et par måneder falt med 30 pst. Denne nedgang har tvunget prisene på fisk til fiskemelsfabrikkene i Esbjerg ned med korte mellomrom, og forleden nedsatte Andelssildoljefabrikken og Vestj. Sildoljeindustri prisene på sild og annen industrifisk med 2 øre til 16 øre pr. kilo. Prisen er den laveste på mange år, og utviklingen betraktes med stort alvor av industrifisk-fiskerne.

Nytt engelsk fiskeriforskningskip.

Erstatninger og modernisering av forskningsfartøyer tilhørende Fisheries Laboratory, Lowestoft, er på trappene, opplyser «The Fishing News» den 26. februar. Nye fartøyer skal bygges til erstatning for «Sir Lancelot» og «Onaway», mens ustrakt modernisering er blitt gjennomført med «Ernst Holt», som vesentlig beskjefteges i arktiske farvann.

Kjølen til det nye fartøy som skal erstatte «Sir Lancelot» er blitt strukket ved Cochrane's Selby-verft og levering ventes tidlig i 1961. Det nye fartøy blir utstyrt med dieselmotor på 850 hk, og dets lengde blir 135 fot m.p.p. og 154 fot overalt. En bemerkelsesverdighet ved det nye fartøy blir installering av et Pfeuger-rør. Småmotoren til dette rør gir skipet varsom fremdrift således at det holder seg nøyaktig på stasjon under hydrografisk arbeid for eks. over en utspent wire, og ellers i alminnelighet under prøvetaking.

N. ANTHONISEN & CO.

ETABL. 1868
BERGEN
TLF. 13 307

Kjøper av tørrfisk, saltfisk, saltrogn.
Bortleier kjølelager for lettsaltet sild.
Store fryserom. Dypfrysing.

Fartøyet får et utstrakt elektronisk utstyr. Bekvemmeligheter innrettes for fire vitenskapsmenn med muligheter for plassering av ytterligere en eller to på spesielle turer.

Planen er at det nye fartøy skal arbeide en vesentlig del av tiden mot vest i områder som har særskilt interesse for fiskere fra Fleetwood og Milford Haven. Tidligere har det ikke lyktes å få utrettet så meget i disse områder. Det skal også legges et fellesprogram med Skottland om operasjoner i farvann vest av dette land.

Det nye fartøy vil bli utrustet for mange oppgaver — tråling inkl. flytetråling, hydrografi og planktonarbeid etc. Det kan utføre tokt av tre ukers varighet og vil bli i stand til å arbeide ved Færøyane og Island. Skipets fart blir 11 knop.

Til erstatning for «Onaway» bygges et 55 fots trefartøy av Jones Buckie Slip & Shipyard Ltd. ved Moray Firth. Dette fartøy skal kunne påta seg arbeidsoppgaver både uten- og inneskjærs. Det får motor på 114 hk og vridpropeller.

Findus-fryseri i Grimsby.

Et svensk firma, som er partner i en internasjonal gruppe, som produserer lynfrosne torsk og hyse ved sin norske fabrikk, har planer om opprettelse av en avdeling i Grimsby, opplyser «The Fishing News» den 26. februar. Firmaet Findus Ltd. — et selskap i A. B. Findusgruppen driver forhandlinger om tomtekjøp i Grimsby. En forstår det derhen, at det her dreier seg om et område som støter opp til Northern Cold Storages Ltd. i Lady-snith Road, Grimsby.

En talsmann for firmaet, som allerede har midlertidige lokaler i byen, uttalte til «Fishing News»: Flytningen til Grimsby er en del av Findus' ekspansjonsprogram. Gruppen ble dannet i Sverige i 1941 og fremholder å være kontinentets største produsent av frosne næringsmidler.


Nok en Ross-Group «take-over»?

«The Fishing News» av 4. mars, melder at det onsdag i dagspressen ble rapportert, at et overtakelsesbud skal være fremsatt på Cochrane & Sons Ltd.'s skipsbyggeri i Selby av Ross Group.

Begge parter nekter å uttale seg om ryktet, som har sirkulert livlig i Humberhavnene.

Ny britisk tråler for arktiske farvann.

«Fishing News» opplyser 4. mars at Cook, Welton & Gemmell Ltd.'s Beverleyverft nylig sjøsatte stortråleren «Arctic Cor-



SIMRAD
BUNNFISKLØDD
MED HVIT LINJE
Veil. pris kr. 13.650,-
SIMONSEN RADIO A/S
OSLO

Grunnl. 1862

H. KÖSER
FISKIMPORT

Inneh.:
HEINZ KÖSER

HAMBURG—ALTONA - FISCHEREIHAFEN - TELEFON 42-1477 - TELEGR.ADR. LAXKÖSER

sair» — den annen av to make skip som bygges for Boyd Line Ltd., Hull.

«Arctic Corsair» måler 191 fot 11 tommer (187 f. 2 t. m.p.p.). Bredde i riss er 33 ft. 6 t. og dybde i riss 16 ft. 9 t.

Hovedmotoren blir en Mirrlees «Monarch» type ALSDM overladet, 6 sylindret direkte reverserbar diesel, som utvikler 1800

hk kontinuerlig ved. ca. 225 r. p.m. Det innrettes bekvemmeligheter til et mannskap på 32 midtskips og akter. Fartøyet utstyres kun for fiske på styrbords side. Trålvinsjen er av Holmes Lektron type med 300 b.hk. motor. Elektro-hydraulisk Vane type styremaskin installeres og forbindes med et paderor.

Opprettelse av norsk-russiske trålernemnder

Overenskomst

mellom Den Norske Regjering og Regjeringen i Samveldet av Sovjetiske Sosialistiske Republikker om framgangsmåten ved behandlingen av krav i forbindelse med skader på fiskeredskaper av 9. desember 1959.

Den Norske Regjering og Regjeringen i Samveldet av Sovjetiske Sosialistiske Republikker, som ønsker å styrke det vennskapelige forhold mellom de to land og å lette framgangsmåten ved behandlingen av krav som framsettes av eiere av fiskefartøyer eller fiskeredskaper i det ene land mot eiere av fiskefartøyer eller fiskeredskaper i det annet land i forbindelse med skader på fiskeredskaper på det frie hav, er blitt enige om følgende:

Artikkel 1.

Til å behandle de nevnte krav opprettes én nemnd i Moskva og én i Oslo.

Hver nemnd består av to medlemmer, hvorav det ene oppnevnes av Sovjet-Samveldets Regjering, det annet av Den Norske Regjering. De kontraherende parter meddeler hverandre navnene på de personer som de oppnevner til å delta i de to nemnder.

Krav om skadeserstatning behandles av nemnda i det land hvor saksøkte er hjemmehørende.

Artikkel 2.

Krav om skadeserstatning som framsettes av en sovjetisk eier av fiskefartøy eller fiskeredskaper oversendes sammen med de nødvendige dokumenter til det sovjetiske medlem av nemnda i Moskva. Krav om skadeserstatning som framsettes av en norsk eier av fiskefartøy eller fiskeredskaper oversendes sammen med de nødvendige dokumenter til det norske medlem av nemnda i Oslo.

Det nemndmedlem som har mottatt et krav om skadeserstatning, skal så snart som mulig sende dette med alle vedlegg til nemnda i det land hvor saksøkte er hjemmehørende. Hvis imidlertid dette nemndmedlem anser det formålstjenlig å få supplert det mottatte materiale, kan han i dette øyemed henvende seg såvel til saksøkeren som til de kompetente stedlige myndigheter.

Artikkel 3.

Når vedkommende nemnd har mottatt kravet om skadeserstatning, skal den uten opphold sette seg i direkte forbindelse med saksøkte, og hvis nødvendig, med saksøkeren og med de kompetente stedlige myndigheter i de to land, be seg tilstillet dokumenter og materiale vedrørende hendelsen og granske saken omhyggelig.

Motkrav om skadeserstatning behandles av samme nemnd samtidig med hovedkravet og på samme måte.

Etter at granskingen i saken er avsluttet skal nemnda ved henvendelse til saksøker og saksøkte søke å bringe et forlik i stand.

Artikkel 4.

Hvis det viser seg umulig å oppnå forlik, skal nemnda, etter nøye gransking av forholdene i saken, utarbeide en redegjørelse, hvor den anfører:

- a) omfanget av den påførte skade,
- b) graden av saksøkerens og saksøktes skyld.

Dessuten skal redegjørelsen inneholde en konklusjon, som i tilfelle angir størrelsen av erstatningsbeløpet.

Hvis nemnda ikke er kommet fram til en enstemmig konklusjon, skal dette angis i redegjørelsen med en utførlig framstilling av hvert nemndmedlems syn.

K. & J. SÆTVEIT A.S - BERGEN

Telefonsentral 19627 Telegramadr. «Kittels»
Engrosomsetning og eksport av sild og fisk
Spesialitet i sesongen: Laks og ørret

THOS. MELROSE & SONS LTD.

FISH QUAY — NORTH SHIELDS
Importører av utenlandske produkter - Damptråler-rederi
Fisk- og sildimportører Telefon 428 - privat 494 & 2098

Artikkel 5.

Nemnda oversender sin redegjørelse til saksøker og saksøkte. Hvis nemnda er kommet til at en av partene i saken bør betale erstatning, skal nemnda rette en henvendelse til vedkommende part med henstilling herom.

Artikkel 6.

Dersom nemnda ikke er kommet fram til en enstemmig konklusjon, eller hvis en av partene i tvisten ikke godtar nemndas konklusjon, skal nemnda rette en henvendelse til saksøker og saksøkte og foreslå at de blir enige om å la tvisten avgjøre ved voldgift, ved Den Maritime Voldgiftskommission i Moskva, hvis saksøkte er en sovjetisk eier av fiskefartøy eller fiskeredskaper, og ved voldgift i Norge, hvis saksøkte er en norsk eier av fiskefartøy eller fiskeredskaper.

Artikkel 7.

Begge Regjeringer skal søke å oppnå at eiere av fiskefartøyer og fiskeredskaper i deres land blir gjort kjent med den ordning som er istandbrakt ved denne overenskomst og at de benytter seg av denne ordning.

Intet i denne overenskomst berører den i begge land gjeldende rettergangsordning og saksøkerens og saksøktes rett med hensyn til domstolsbehandling av formuestvister.

Artikkel 8.

Begge nemnder skal så snart som mulig etter utløpet av hvert kalenderår sende de to Regjeringer en kort rapport om de skadeserstatningssaker som de har behandlet og de resultater som er blitt oppnådd.

Artikkel 9.

De to Regjeringer skal sørge for at det ikke legges noen hindringer i veien for en hurtig overføring fra det ene land til det annet land av beløp som er yttet som erstatning for skade på fiskeredskaper.

Artikkel 10.

Denne overenskomst trer i kraft fra 1. januar 1960 og opphører å gjelde seks måneder etter at en av de kontraherende parter har gitt beskjed om at den sier den opp.



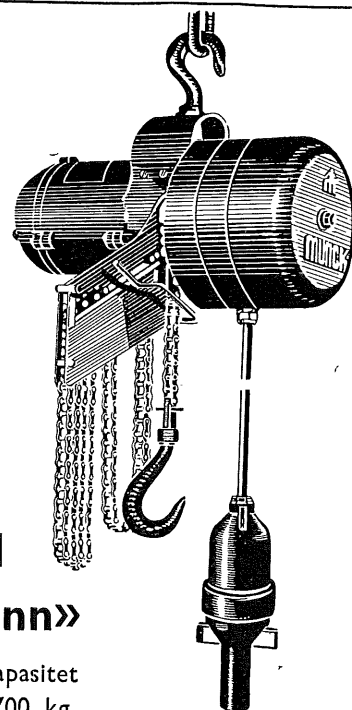
MUNCK

La MUNCK-TALJEN bli Deres «sterke mann»

Lette transportable kjedetaljer, løftekapasitet fra 350 til 700 kg.

Taljetyper for tyngre grovarbeide i kapasitet opp til 20 tonn.

SVERRE MUNCK NORSK INDUSTRI FOR INTERN TRANSPORT
Postboks 652 BERGEN Tlf. *98 030
OSLO — TRONDHEIM — KRISTIANSAND S — TROMSØ



Skriv eller ring for nærmere opplysninger.


Ren bunn med

ARTIV

Kobberstoffet som arbeider

Aktiv er et effektivt kobberstoff som står lenger og virker sterkere.

Aktiv har overskudd av giftstoff, som avgis etter hvert og holder bunnen ren for groe. Aktiv arbeider.



MONOPOL MALING- OG LAKKINDUSTRI A.S

Norges utførsel av sjøprodukter fra 1. januar til 20. februar og i uken som endte 20. februar 1960. Tonn.

164

TOLLSTEDER	Fersk storsild	Fersk vårsild	Fersk sild og brisl. ellers	Fersk sild og brisl. i alt	Fersk laks	Fersk kveite	Fersk rød-spette	Fersk hyse	Fersk torsk	Fersk lyr	Fersk sei	Fersk makrell	Fersk makrell-størje	Fersk pigghå	Fersk håbrann	Fersk skate og rokke	Fersk ål	Annen fersk fisk	Fersk fisk i alt	Frossen storsild	Frossen vårsild
	1101	1102	1103	11	1201	1202	1203	1204	1205	1206	1207	1208	1209	1210	1211	1212	1213	1214	12	1301	1302
	Stat.nr. 0301. 151	Stat.nr. 0301. 152	Stat.nr. 0301. 153-159	Stat.nr. 0301. 151-159	Stat.nr. 0301. 010	Stat.nr. 0301. 051	Stat.nr. 0301. 052	Stat.nr. 0301. 102	Stat.nr. 0301. 103	Stat.nr. 0301. 104	Stat.nr. 0301. 105	Stat.nr. 0301. 181	Stat.nr. 0301. 182	Stat.nr. 0301. 185	Stat.nr. 0301. 186	Stat.nr. 0301. 187	Stat.nr. 0301. 191	Stat.nr.	Stat.nr. 0301.	Stat.nr. 0301. 351	Stat.nr. 0301. 352
03 Fredrikstad ..	—	—	—	—	—	—	—	—	—	—	—	—	—	—	—	—	—	2	2	—	—
06 Oslo	3	—	—	3	—	1	2	31	22	—	6	—	—	—	—	1	—	1	64	—	—
27 Kristiansand ..	—	—	—	—	—	—	—	12	—	—	—	—	—	—	—	8	—	18	38	—	—
31 Egersund	—	—	—	—	—	—	—	—	—	—	—	—	—	1	—	—	—	—	1	—	—
33 Stavanger	—	—	—	—	—	—	1	1	15	—	2	—	—	—	—	—	—	—	—	—	—
35 Kopervik	—	—	—	—	—	—	—	—	—	—	—	—	—	5	—	5	—	14	43	—	—
36 Haugesund ...	—	—	—	—	—	—	—	3	2	—	—	—	—	—	—	—	—	—	—	—	—
38 Bergen	394	—	—	394	—	6	15	127	455	13	449	—	—	483	10	6	—	48	1 612	473	168
39 Florø	—	—	—	—	—	—	—	—	—	—	—	—	—	—	—	—	—	—	—	63	—
61 Måløy	1 324	—	—	1 324	—	5	1	3	88	—	4	—	—	697	—	13	—	—	811	543	—
40 Ålesund	3 990	—	—	3 990	—	1	2	58	132	2	3	—	—	63	120	3	—	4	387	1 224	66
41 Molde	340	—	—	340	—	—	—	—	—	—	—	—	—	7	—	—	—	—	—	—	—
42 Kristiansund ..	1 373	—	—	1 373	—	2	—	7	9	—	—	—	—	28	—	2	—	8	17	—	—
43 Trondheim ...	—	—	—	—	—	26	13	142	73	3	30	—	—	—	—	—	—	7	295	749	—
51 Bodø	—	—	—	—	—	3	2	—	—	—	1	—	—	—	—	—	—	—	5	—	—
53 Svolvevær	—	—	—	—	—	12	7	—	12	—	—	—	—	—	—	—	—	—	—	32	—
55 Tromsø	—	—	2	2	—	26	1	58	35	—	—	—	—	—	—	—	—	8	128	—	—
56 Hammerfest ..	—	—	—	—	—	11	6	7	3	—	—	—	—	—	—	—	—	—	—	27	—
58 Vardø	—	—	—	—	—	—	1	6	1	—	—	—	—	—	—	—	—	—	—	8	—
64 Andre	—	—	7	7	—	8	6	6	26	—	19	—	—	—	—	—	—	1	66	—	3
I alt	7 423	—	9	7 432	—	100	57	463	875	18	513	—	—	1 284	130	42	—	113	3 595	3 092	237
I uken	5 909	—	7	5 916	—	9	4	35	71	2	4	—	—	147	—	3	—	12	287	2 524	—

MERK.: På grunn av avrunding av tallene til nærmeste hele tonn vil summen av utførselen over de enkelte tollsteder ikke alltid stemme med tallene for si alt. Av samme grunn vil summen av utførselen av de spesifiserte varslag over et tollsted heller ikke alltid stemme med tallene for utførselen i alt av vedkommende varegruppe over tollstedet.

TOLLSTEDER	Frossen sild ellers	Frossen sild i alt	Rund-frossen laks	Rund-frossen kveite	Rund-frossen makrell	Rund-frossen makrell-størje	Rund-frossen pigghå	Rund-frossen håbrann	Annen rund-frossen fisk	Rund-frossen fisk i alt	Fersk el. kjølt filet, hyse 15 x 1	Fersk el. kjølt filet ellers 15 x 2	Frossen filet hyse	Frossen filet torsk	Frossen filet sei-	Frossen steinbit-filet	Frossen uer-filet	Frossen sild-filet	Frossen filet ellers	Frossen filet i alt	Saltet torsk-fisk i alt 17 x 1
	1303	13	1401	1402	1403	1404	1405	1406	1407	14	15 x 1	15 x 2	1601	1602	1603	1604	1605	1606	1607	16	17 x 1
	Stat.nr. 0301. 353-359	Stat.nr. 0301. 351-359	Stat.nr. 0301. 210	Stat.nr. 0301. 251	Stat.nr. 0301. 381	Stat.nr. 0301. 382	Stat.nr. 0301. 385	Stat.nr. 0301. 386	Stat.nr.	Stat.nr. 0301.	Stat.nr. 0301. 501	Stat.nr. 0301. 457-459, 502-599	Stat.nr. 0301. 701	Stat.nr. 0301. 702	Stat.nr. 0301. 703	Stat.nr. 0301. 792	Stat.nr. 0301. 793	Stat.nr. 0301. 750	Stat.nr.	Stat.nr. 0301.	Stat.nr. 0302. 101-109
03 Fredrikstad ..	—	—	—	—	—	—	—	—	—	—	—	—	—	—	—	—	—	—	—	—	—
06 Oslo	—	—	—	1	—	—	—	—	—	1	1	1	3	2	—	—	—	—	—	—	5
27 Kristiansand ..	—	—	—	—	47	—	—	—	1	48	—	—	—	—	—	—	—	—	39	39	—
31 Egersund	4	4	—	—	5	—	—	3	—	8	—	—	—	—	—	—	—	—	—	—	—
33 Stavanger	60	60	—	—	—	—	3	—	2	5	—	—	—	—	—	—	—	—	—	—	4
35 Kopervik	49	49	—	—	—	—	—	2	—	2	—	—	—	—	—	—	—	—	—	—	—
36 Haugesund ...	8	29	—	—	—	—	—	1	1	2	—	—	—	—	—	—	—	—	—	—	—
38 Bergen	32	673	2	2	17	—	106	30	22	180	22	3	—	—	18	—	—	—	—	—	18
39 Florø	—	63	—	—	—	—	—	—	—	—	—	—	—	—	—	—	—	—	—	—	65
61 Måløy	—	543	—	1	—	—	300	19	1	320	—	—	—	—	—	—	—	—	5	5	—
40 Ålesund	—	1 290	—	397	—	—	18	73	25	512	—	—	—	7	—	—	—	—	20	27	18
41 Molde	—	—	—	—	—	—	—	—	—	—	—	—	—	—	—	—	—	—	86	86	—
42 Kristiansund ..	304	323	—	—	—	—	47	—	5	52	—	—	76	621	652	7	22	89	—	1 468	107
43 Trondheim ...	—	749	8	19	—	3	—	30	5	66	3	17	158	330	—	13	32	—	100	634	44
51 Bodø	—	—	—	—	—	—	—	—	—	—	—	—	—	—	—	—	—	—	—	—	23
53 Svolvevær	—	—	—	—	—	—	—	—	—	—	—	—	19	87	—	—	—	—	—	1	107
55 Tromsø	1	1	5	13	—	—	—	—	55	73	3	17	11	250	2	1	31	—	39	332	77
56 Hammerfest ..	—	—	1	1	—	—	—	—	—	2	—	—	128	380	—	—	24	—	4	537	115
58 Vardø	—	—	—	—	—	—	—	—	—	—	11	10	21	68	—	—	—	—	—	—	88
64 Andre	2	5	—	—	18	—	—	1	—	19	—	11	—	2	—	—	—	—	13	15	—
I alt	460	3 788	16	435	87	3	473	158	119	1 291	39	59	416	1 746	672	21	109	196	202	3 362	526
I uken	5	2 520	—	26	—	—	7	22	14	60	5	5	66	220	2	2	20	2	65	225	—

Nr. 11, 17, mars 1960

TOLLSTEDER	Saltet storsild og vårsild 1801	Saltet banksild 1802	Saltet islandsild 1803	Saltet sild ellers 1804	Saltet sild i alt 18	Annen saltet fisk i alt 19x1	Tørrfisk torsk 19x2	Tørrfisk sei 19x3	Tørrfisk ellers 19x4	Klippfisk torsk 19x5	Klippfisk lange 19x6	Klippfisk ellers 19x7	Røykt sild 19x8	Hummer 20x1	Reker 20x2	Selolje rå 20x3	Sildolje, rå 20x4	Haitran 2101	Høyvit. hold. tran, olje 2102	Medisintran 2103	Veterinærtran 2104	
	Stat.nr. 0302. 201, 202	Stat.nr. 0302. 205	Stat.nr. 0302. 206	Stat.nr. 0302. 203, 204, 208, 209	Stat.nr. 0302. 201-206, 208-209	Stat.nr. 0302. 301-309	Stat.nr. 0302. 403-406	Stat.nr. 0302. 407-408	Stat.nr. 0302. 401, 402, 409	Stat.nr. 0302. 503	Stat.nr. 0302. 505	Stat.nr. 0302. 501, 502, 504, 509	Stat.nr. 0302. 602	Stat.nr. 0303. 100	Stat.nr. 0303. 301, 309	Stat.nr. 1504. 300	Stat.nr. 1504. 400	Stat.nr. 1504. 501, 502	Stat.nr. 1504. 506	Stat.nr. 1504. 601	Stat.nr. 1504. 602	
03 Fredrikstad ..	—	—	—	—	—	—	—	—	—	—	—	—	—	—	2	—	—	—	—	—	—	
06 Oslo	—	—	—	—	—	—	—	—	—	—	—	—	—	7	36	3	3	6	—	—	44	45
27 Kristiansand ..	—	—	7	1	8	63	—	—	—	7	7	10	—	19	75	—	—	—	—	—	—	
31 Egersund	—	—	—	—	—	—	—	—	—	—	—	—	—	—	7	—	—	—	—	—	1	1
33 Stavanger	3	—	5	—	7	31	—	—	—	—	—	—	10	24	50	—	—	—	—	—	—	
35 Kopervik	28	—	13	20	61	—	—	—	—	—	—	—	—	—	11	—	25	—	—	—	—	
36 Haugesund	66	—	819	—	885	11	—	—	—	—	—	—	32	1	—	—	—	—	—	—	—	
38 Bergen	63	—	768	21	852	45	2 587	1 045	387	98	4	15	122	45	14	16	—	28	20	147	209	
39 Florø	—	—	—	—	—	—	—	—	—	—	—	—	—	—	—	—	—	—	—	—	—	
61 Måløy	—	—	—	—	—	—	—	—	—	—	—	20	1	—	1	—	—	—	—	—	—	
40 Ålesund	145	—	360	—	505	—	81	29	23	2 294	430	744	351	—	—	—	—	18	3	83	141	
41 Molde	62	—	6	5	73	—	—	—	—	—	—	—	—	—	—	—	—	—	—	—	—	
42 Kristiansund ..	—	—	133	—	133	—	92	68	41	1 106	141	311	3	—	10	—	—	—	—	—	265	
43 Trondheim ...	—	—	—	180	180	—	69	32	6	—	—	—	—	—	26	—	—	—	—	—	—	
51 Bodø	—	—	—	—	—	—	—	—	—	134	3	92	—	—	5	—	—	—	—	—	—	
53 Svolvevær	—	—	—	—	—	—	500	165	44	—	—	—	—	—	5	—	—	—	—	—	—	
55 Tromsø	—	—	—	—	—	—	199	176	29	—	—	—	—	—	36	—	—	—	—	—	100	
56 Hammerfest ..	—	—	—	—	—	—	174	43	6	—	—	—	—	—	—	—	—	—	—	—	—	
58 Vardø	—	—	—	—	—	—	—	—	—	—	—	—	—	—	—	—	—	—	—	—	—	
64 Andre	—	—	—	—	—	—	100	20	21	—	—	—	—	—	—	—	19	—	—	—	—	
I alt	367	—	2 109	228	2 704	152	3 802	1 576	559	3 639	584	1 191	519	101	380	19	47	52	23	275	760	
I uken	106	—	856	8	970	12	605	199	65	704	109	270	60	12	86	—	—	1	7	48	180	

TOLLSTEDER	Blank og br. bl. industri-tran og bl.tr.avf. tr. m.v. 2105	Tran i alt 21	Raff.etc. sjødyr- og fiskeoljer 22x1	Hermetisk brisling 2301	Hermetisk småsild røykt 2302	Kippers 2304	A. sild-hermetikk 2305	Melke 2306	Middags-hermetikk 2307	Annen fiske-hermetikk 2308	Fiske-hermetikk i alt 23	Fisk i halv-konserv. 24x1	Spesial-be-handlet sild 25x1	Sukker-saltet rogn 25x2	Skalldyr hermetikk 25x3	Silde-mel 25x4	Fiske-lever-mel 25x5	Annet fiske-mel 25x6	Tang-mel 25x7	Saltet rogn ikke sp. 25x8	Sel-skinn 25x9
	Stat.nr. 1504. 901-903	Stat.nr. 1504. 907-909	Stat.nr. 1604. 111-113	Stat.nr. 1604. 114-119	Stat.nr. 1604. 121	Stat.nr. 1604. 122-129	Stat.nr. 1604. 293	Stat.nr. 1604. 294-296	Stat.nr. 1604. 297	Stat.nr. 1604. 130-292, 299	Stat.nr. 1604. 310-499	Stat.nr. 1604. 721-729	Stat.nr. 1605. 795	Stat.nr. 1605. 110-191	Stat.nr. 2301. 301	Stat.nr. 2301. 302	Stat.nr. 2306. 001	Stat.nr. 0515. 002	Stat.nr. 4301. 601-609		
03 Fredrikstad ..	—	—	33	—	3	—	—	—	10	17	30	23	—	—	11	—	—	—	—	—	—
06 Oslo	387	483	13	5	—	—	—	—	—	—	5	1	—	—	6	—	—	—	—	—	—
27 Kristiansand ..	—	—	—	—	—	—	—	—	—	—	—	—	1	—	3	—	—	—	—	—	—
31 Egersund	—	—	—	—	—	—	—	—	—	—	—	—	—	—	—	—	—	—	—	—	—
33 Stavanger	—	—	—	369	636	314	17	13	25	143	1 516	33	23	—	78	—	—	—	169	—	—
35 Kopervik	—	—	—	—	—	—	—	—	—	—	—	—	25	—	—	180	—	—	—	—	—
36 Haugesund	—	—	—	12	29	14	—	—	—	—	55	1	130	—	2	198	—	—	—	—	—
38 Bergen	139	543	159	64	323	141	—	10	3	4	545	1	205	52	51	10	40	—	145	—	17
39 Florø	—	—	—	—	25	3	—	—	—	1	28	—	—	—	3	250	—	—	270	—	—
61 Måløy	—	—	—	1	3	—	—	—	9	1	14	1	—	—	5	—	—	—	30	—	—
40 Ålesund	45	290	61	1	2	2	—	9	—	—	15	—	25	3	10	563	20	172	31	—	3
41 Molde	—	—	—	—	—	—	—	—	—	—	—	—	—	—	—	613	—	—	15	—	—
42 Kristiansund ..	58	323	—	—	24	15	—	2	—	—	42	—	—	—	6	242	—	20	686	—	—
43 Trondheim ...	—	—	—	3	165	19	4	—	21	10	223	—	—	—	36	500	—	—	268	—	—
51 Bodø	—	—	—	—	—	—	—	—	—	—	—	—	—	—	—	253	—	—	—	—	—
53 Svolvevær	—	—	—	—	—	—	—	—	—	—	—	—	—	—	3	—	—	—	—	—	—
55 Tromsø	—	100	—	—	—	—	—	—	—	—	16	16	—	—	—	—	—	482	—	—	—
56 Hammerfest ..	—	—	—	—	—	—	—	—	—	—	16	16	—	—	—	—	—	140	—	—	—
58 Vardø	—	—	—	—	—	—	—	—	—	—	—	—	—	—	—	—	—	254	—	—	—
64 Andre	20	20	1	8	1	3	—	—	4	—	16	—	—	—	11	697	—	149	5	—	—
I alt	649	1 758	267	462	1 210	519	21	35	73	207	2 519	61	409	55	225	3 505	60	1 750	1 618	—	20
I uken	60	296	30	79	192	70	7	19	10	50	427	10	15	3	41	622	15	—	272	—	4

I fangst- og fiskeflåtens tjeneste



Esso smøreoljer, fett og drivstoff
holder kostbar redskap i topptrim,
en garanti for sikker drift
og dermed sikkert utbytte.

A/S NORSKE ESSO



langs hele kysten