

# FISKETS GANG

UTGITT AV FISKERIDIREKTØREN, BERGEN

# FG

1. JULI 1971 **26**

# FISKETS GANG

1. JULI 1971—57. ÅRGANG

26

## AV INNHOLDET I DETTE NR.:

	Side
Fiskerinytt fra utlandet .....	459
Innholdsfortegnelse for første halv- år 1971 .....	464

Ansvarlig utgiver:  
FISKERIDIREKTØREN

Redaktør:  
kontorsjef Håvard Angerman

FISKETS GANG's adresse:  
Fiskeridirektoratet  
Postboks 185/86  
5001 Bergen  
Telefon: 30 300

UTKOMMER HVER TORSDAG

Abonnement kan tegnes ved alle poststeder ved innbetaling av abonnementsbeløpet på postgirokonto 69181, eller på bankgirokonto 8301/08/01462 Bergens Kreditbank eller direkte i Fiskeridirektoratets kassakontor.

Abonnementsprisen på Fiskets Gang er kr. 40,00 pr. år. Til Danmark, Island og Sverige kr. 40,00 pr. år. Øvrige utland kr. 50,00 pr. år. Pristariff for annonser kan fåes ved henvendelse til Fiskets Gang.

VED ETTERTRYKK FRA FISKETS GANG MÅ  
BLADET OPPGIS SOM KILDE

## Fiskerioversikt for uken som endte 26. juni 1971.

Det meldes om vekslende vær- og fiskeforhold i uken som endte 26. juni. Sommerfisket i Finnmark viste et tilbakefall i forhold til foregående uke. I Troms var det en mindre stigning i landingene. En del sei låssettet i Trøndelag og på Nordmøre, og Nordmøre fikk denne uke et oppsving i notfisket. Ellers meldes det om gode bankfiskerier. Makrellfisket holder seg så som så. Av nordsjøsilde ble det landet nesten 285 000 hl, det meste fra feltene ved Rona og Foula. Brislingfisket har grunnet mange sperrete fiskeområder vært så som så, og sør for Stad var ved ukens slutt så og si alle lås tømte. Industritrålingen i Nordsjøen gir betydelige landinger av øyepål.

### Fisk m. v. utenom sild, brisling, øyepål og tobis.

*Finnmark:* Sommerfiskets annen uke ga landinger på i alt 1 927,3 tonn fisk og 9,6 tonn reke mot første ukes 3 035 og 16,9 tonn. I fisket deltok det 556 båter, hvorav 39 trålere, 491 motorfarkoster og 32 åpne båter med i alt 1 329 mann. I Østfinnmark var værforholdene mindre bra. Av ukefangsten ble 690,5 tonn landet av trålere, 314,2 tonn ble tatt med not eller garn, 371,6 tonn med line og 551 tonn med snøre. De enkelte fiskesorter var representert med disse kvanta: Torsk 944,2 tonn, hyse 356,8 tonn, sei 538,8 tonn, brosme 3,8 tonn, kveite 2,6 tonn, steinbit 55,2 tonn, uer 15,1 tonn og blåkveite 11,2 tonn.

*Troms:* I henhold til underretning fra Fiskeriinspektøren ble det i fylkets kystkommuner landet 1 190 tonn fisk og reke denne uke mot 1 061 tonn i foregående. Ukefangsten bestod av 437,3 tonn torsk, 232,5 tonn sei, 11,5 tonn brosme, 75,4 tonn hyse, 1,2 tonn kveite, 301,5 tonn blåkveite, 24,8 tonn uer, 44,8 tonn steinbit, 0,1 tonn lange, 60,7 tonn reke.

*Andenes:* Lokale juksabåter får jevnt over 100/300 kg pr. snøre, linebåter fra Bleik jevnt over 1 500 kg blandingfisk og snurrevadbåter 800/1000 kg hyse. En tråler kom fra Finnmark med 60 tonn fisk, mest torsk.

*Sør-Helgeland—Sør-Trøndelag:* Dette distrikt hadde i uken til 19. juni landinger på i alt 279 tonn fisk, hvorav 142 tonn torsk, 56 tonn sei, 4 tonn lyr, 28 tonn lange, 2 tonn blålange, 34 tonn brosme, 1 tonn hyse, 5 tonn kveite, 3 tonn uer, 1 tonn steinbit og 3 tonn annen fisk. Om fisket i uken til 26. juni opplyses at det bl.a. ble låssatt 120 tonn sei og håvet 50 tonn.

*Levendefisk:* Norges Levendefisklag melder om tilgang til Trondheim denne uke fra Leka på 4 tonn levende små-

**Fisk brakt i land i Finnmark i tiden 1. januar – 26. juni 1971.**

Fiskesort	Mengde	Anvendt til					
		Ising og frysing		Salting	Henging	Hermetikk	Oppmalning
		Rund	Filet				
Skrei.....	19 284	1 379	10 410	6 432	1 063	—	—
Loddetorsk	30 554	2 152	18 615	7 026	2 761	—	—
Annen torsk.	2 400	73	2 071	169	87	—	—
Hyse.....	7 246	562	6 657	12	15	—	—
Sei.....	5 289	55	3 955	1 085	194	—	—
Brosme.....	131	—	—	—	131	—	—
Kveite.....	72	72	—	—	—	—	—
Blåkveite...	770	770	—	—	—	—	—
Flyndre.....	16	16	—	—	—	—	—
Uer.....	384	384	—	—	—	—	—
Steinbit....	482	482	—	—	—	—	—
Reke.....	547	547	—	—	—	—	—
Annen fisk..	—	—	—	—	—	—	—
<b>I alt</b>	<b>167 175</b>	<b>6 537</b>	<b>41 708</b>	<b>14 724</b>	<b>4 251</b>	<b>—</b>	<b>—</b>
«pr. 27/6-70	78 619	7 385	55 258	7 742	8 234	—	—
«pr. 28/6-69	73 295	5 200	52 103	2 770	13 222	—	—

<sup>1</sup> Lever 38233 hl. <sup>2</sup> Rogn 2399 hl, hvorav 460 hl saltet, 1939 hl fersk. Tran 4 943 hl. <sup>3</sup> Tran 10 190 hl. Rogn 397 hl, hvorav saltet 358 hl, fersk 39 hl. <sup>4</sup> Herav 107 tonn rotskjær.

sei til konsum. Hordaland melder om levendefisktilgang på 0,5 tonn torsk, 117 tonn småsei og 0,5 tonn diverse. Rogaland hadde av småsei 50 tonn.

*Møre og Romsdal:* På Nordmøre ble det i uken som endte 19. juni landet 556 tonn fisk, hvorav 35 tonn torsk, 388 tonn sei, 1 tonn lyr, 62 tonn lange, 60 tonn brosmes, 3 tonn hyse, 1 tonn kveite, 4 tonn uer, 1 tonn skate og 1 tonn annen fisk. I uken til 26. juni inntrådte en bedring i snurpefisket etter småsei og det ble låssatt 42 fangster på 7—45, i alt på ca. 900 tonn. Ennvidere ble det håvet 5 notfangster og levert 20 trålfangster til salting. Disse var på 4—30, i alt på 250 tonn. Fire linebåter kom fra Egga, Halten, Shetland og Island med henholdsvis 20, 35, 50 og 60 tonn lange og brosmes.

Sunnmøre og Romsdal: Det meldes om godt bankfiske. I ukens løp ble det landet 974,5 tonn, hvorav 144,4 tonn torsk, 92 tonn sei, 445 tonn lange, 2,1 tonn blålange, 246 tonn brosmes, 7,5 tonn hyse, 8 tonn kveite, 15 tonn skate, 14 tonn diverse fisk og 0,4 tonn hummer.

*Fjerne farvann:* Et linefartøy kom til Ålesund fra Øst-Grønland med 100 tonn salttorsk og 35 tonn frossen kveite. Ennvidere kom et linefartøy, forøvrig en forsøksbåt fra Nyfundland med 100 tonn saltfisk og 9 tonn frossen vare.

**Fisk brakt i land i Troms i tiden 1. januar – 26. juni 1971.**

Fiskesort	Mengde	Anvendt til					
		Ising og frysing		Salting	Henging	Hermetikk	Dyrefor
		Rund	Filet				
Skrei.....	26 510	772	6 462	17 419	1 857	—	—
Annen torsk.	18 416	648	11 238	5 915	615	—	—
Sei.....	3 242	—	2 730	370	142	—	—
Lange.....	18	—	—	18	—	—	—
Brosme.....	641	—	10	527	104	—	—
Hyse.....	1 391	42	1 349	—	—	—	—
Kveite.....	29	29	—	—	—	—	—
Blåkveite...	1 234	655	579	—	—	—	—
Flyndre.....	—	—	—	—	—	—	—
Uer.....	465	19	446	—	—	—	—
Steinbit....	84	3	81	—	—	—	—
Annen.....	1	1	—	—	—	—	—
Reke.....	1 182	1 138	—	—	—	44	—
<b>I alt</b>	<b>53 213</b>	<b>3 307</b>	<b>22 895</b>	<b>24 249</b>	<b>2 718</b>	<b>44</b>	<b>—</b>
«pr. 27/6-70	44 720	4 633	24 585	12 323	3 170	9	—
«pr. 28/6-69	41 219	5 978	22 425	6 008	6 765	43	—

<sup>1</sup> Tran 14716 hl. Rogn 9299 hl, hvorav saltet 6871 hl, fersk 2428 hl. Lever 1622 hl.

*Sogn og Fjordane:* Det meldes om ukefangst på 332,8 tonn, hvorav 6,7 tonn torsk, 125 tonn sei, 1,6 tonn lyr, 130 tonn lange, 25 tonn brosmes, 29,5 tonn kveite, 8,3 tonn pigghå, 3 tonn skate, 1,7 tonn diverse fisk og 0,4 tonn lever.

*Hordaland:* Den samlede ukefangst ble 184,5 tonn og innbefatter de omtalte 118 tonn levende fisk, ennvidere 35 tonn sløyd fisk, 30 tonn pigghå og 1,5 tonn reke.

*Rogaland:* Ukens tilgang på fisk utgjorde 90 tonn død og 50 tonn levende fisk av vanlige konsumarter samt 30 tonn pigghå.

*Skagerakkysten:* Det ble landet 30 tonn fisk og levert 6 tonn ål til en dansk kvase.

*Oslofjorden:* Her drives det for tiden i stor utstrekning med oppussing av båtmaterialer og ukens landinger av fisk nådde derfor bare 1 tonn.

*Makrellfisket* I distriktene sør for Stad ble det i uken landet 525 tonn makrell, hovedsakelig garnfisk, litt dorgfisk. Fisket beskrives som så som så. Nord for Stad ble det landet 1 305 hl makrell til agn. Denne fisk var blitt tatt i Gripområdet tildels under fisket etter småsei.

**Fisk brakt i land i Vesterålen — Nord-Helgeland i tiden 1. januar — 12. juni 1971.<sup>1</sup>**

	Mengde	Anvendt til					
		Fersk	Fryst	Salting	Henging	Hermetikk	Oppmalning
Uken 12/6	930	117	665	105	39	—	4
I alt pr. 5/6	118 109	6 886	30 406	50 558	30 100	—	159
I alt pr. 12/6	<sup>2</sup> 119 039	7 003	31 071	50 663	30 139	—	163
I alt pr. 13/6 1970	80 837	6 619	29 874	25 334	18 848	—	162

<sup>1</sup> I følge oppgaver fra Råfisklaget, Svolvær.

<sup>2</sup> Dessuten av sjøtilvirket fisk:

pr. 5/6 310 tonn saltfisk, 111 tonn tørrfisk.

pr. 12/6 311 tonn saltfisk, 120 tonn tørrfisk.

*Skalldyr:* Sunnmøre og Romsdal melder om 0,4 tonn hummer. Av reke hadde Fjordfisk 1 tonn kokte, Skagerakfisk 5 tonn kokte og 5 tonn rå, Rogaland også 5 tonn av hver kategori. Ennvidere melder Hordaland om 1,5 tonn reke, Troms om 60,7 tonn og Finnmark om 9,6 tonn.

**Sild, brisling, øyepål og tobis.**

*Feitsild- og småsildfisket:* I Troms ble det i uken tatt opp på Kvefjord 75 hl feitsild og i Kadfjord 48 hl, begge i gruppe 1.

I Trøndelag ble det i Viknaområdet tatt opp 243 hl i gruppe 1 og 170 hl i gruppe 2.

Buholmsråsa—Stad: Det ble landet 333 hl feitsild og 87 hl småsild, hvorav til agn henholdsvis 38 og 64 hl., til innenlandsbruk 295 og 12 hl. Ennvidere ble 11 hl småsild levert til hermetikk.

Sør for Stad ble det landet 143 hl feitsild og 200 hl småsild. Av feitsilden ble 43 hl saltet og 100 hl solgt til innenlandsbruk. All småsilden ble solgt til innenlandsbruk.

*Nordsjøisild:* Det foregikk en del kasting i Shetlandsområdet, hovedsakelig ved Rona og Foula. Samlet uketilgang ble på 284 462 hl, hvorav 17 419 hl ble levert til frysing, 4 021 hl til salting og 263 022

**Fisk brakt i land i området Sør-Helgeland — Sør-Trøndelag i tiden 1. januar — 19. juni 1971.<sup>1</sup>**

Fiskesort	Mengde	Anvendt til					
		Ising og frysing	Salting	Henging	Hermetikk	Fiske- mel og Dyre- for	
	tonn	tonn	tonn	tonn	tonn	tonn	tonn
Skrei .....	..	..	..	..	..	..	..
Annen torsk ...	5 955	2 824	1 798	1 186	147	—	—
Sei .....	1 694	847	572	247	28	—	—
Lyr .....	56	53	3	—	—	—	—
Lange .....	226	14	118	94	—	—	—
Blålange .....	6	2	3	1	—	—	—
Brosme .....	355	12	196	146	1	—	—
Hyse .....	117	115	—	—	2	—	—
Kveite .....	70	70	—	—	—	—	—
Rødspette .....	18	18	—	—	—	—	—
Mareflyndre ...	—	—	—	—	—	—	—
Uer .....	38	38	—	—	—	—	—
Steinbit .....	8	8	—	—	—	—	—
Skate og rokke .	4	4	—	—	—	—	—
Håbrann .....	—	—	—	—	—	—	—
Pigghå .....	—	—	—	—	—	—	—
Makrellstørje ..	—	—	—	—	—	—	—
Annen fisk .....	56	55	—	1	—	—	—
I alt .....	<sup>2</sup> 8 603	4 060	2 690	1 675	178	—	—
« 20/6 1970	7 158	4 676	981	1 167	201	133	—
« 21/6 1969	7 537	4 005	619	2 726	144	43	—

<sup>1</sup> I følge oppgaver fra Norges Råfisklag, Trondheim.

<sup>2</sup> Lever 2 076 hl. Rogn 1 203 hl.

hl til mel og olje. Av dette falt på distriktene sør for Stad 204 843 hl, hvorav til frysing 16 826, salting 1 505 og mel 186 512. Nord for Stad ble det landet 79 619 hl med henholdsvis denne fordeling: 593 — 2 516 — 76 510. Det er pen sild en nå får i Shetlandsområdet. Gjennomgående holder fangstene 70 prosent av sildestørrelse 3/5 stk. pr. kg og 30 prosent av størrelse 5/8.

*Brisling:* Det foregår litt fiske på Sunnmørs- og Romsdalsfjordene, men noen fart i fisket var det ikke. Nord for Stad ble det i uken opptatt 9 895 skj. til hermetikk og 20 skj. til agn. Sør for Stad utgjorde opptaket 33 000 skj., alt til hermetikk. Som nevnt innledningsvis ble så godt som alle lås sør for Stad tømte til ukeskiftet.

*Tobis og øyepål:* Det ble landet 1 017 hl tobis til mel og olje sør for Stad denne uke. De samlede landinger av Tobis hittil i år utgjør 90 658 hl.

Det går bra med trålingen etter øyepål. Samlete landinger utgjorde i uken 52 463 hl. Det ble landet

**Fisk brakt i land i Møre og Romsdal i tiden 1. januar – 19. juni 1971.<sup>1</sup>**

Fiskesort	Mengde	Anvendt til					Fiske- mel og dyre- for
		Ising og fry- sing	Sal- ting	Heng- ging	Her- me- tikk		
	tonn	tonn	tonn	tonn	tonn	tonn	tonn
Skrei .....	<sup>5</sup> 7 021	2 141	3 556	32	1 292	—	—
Annen torsk....	9 202	2 375	6 624	53	150	—	—
Sei .....	15 412	3 910	10 646	541	290	25	—
Lyr .....	120	105	—	—	15	—	—
Lange .....	5 052	1 203	3 443	406	—	—	—
Blålange .....	145	—	145	—	—	—	—
Brosme .....	2 750	4	2 736	10	—	—	—
Hyse .....	923	900	2	—	20	1	—
Blåkveite .....	—	—	—	—	—	—	—
Kveite .....	287	287	—	—	—	—	—
Rødspette .....	3	3	—	—	—	—	—
Mareflyndre ...	2	2	—	—	—	—	—
Ål .....	—	—	—	—	—	—	—
Uer .....	229	228	1	—	—	—	—
Steinbit .....	2	2	—	—	—	—	—
Skate og rokke .	99	99	—	—	—	—	—
Håbrann .....	—	—	—	—	—	—	—
Pigghå .....	59	59	—	—	—	—	—
Makrellstørje ..	—	—	—	—	—	—	—
Annen fisk .....	125	121	—	—	4	—	—
Hummer .....	—	—	—	—	—	—	—
Reke .....	1	1	—	—	—	—	—
Krabbe .....	—	—	—	—	—	—	—
I alt .....	<sup>2</sup> 41 432	<sup>6</sup> 11 440	27 153	1 042	1 771	26	—
Herav:							
Nordmøre .....	10 192	2 689	<sup>3</sup> 6 813	267	422	1	—
Sunnmøre og Romsdal .....	31 240	8 751	<sup>4</sup> 20 340	775	1 349	<sup>7</sup> 25	—
I alt 20/6 1970	40 040	13 259	24 493	1 472	770	46	—
« 21/6 1969	33 534	10 857	19 152	2 156	1 305	64	—

<sup>1</sup> Etter oppgaver fra Norges Råfisklag, Sunnmøre og Romsdal Fiskesalslag. Omfatter også fisk fra fjerne farvann. Saltfisk er omregnet til sløyd hodekappet vekt ved å øke saltfiskvekten med 110%. <sup>2</sup>Lever 4095 hl. <sup>3</sup>Herav 466 tonn saltfisk ∅: 978 tonn råfisk. <sup>4</sup>Herav 2678 tonn saltfisk, ∅: 5624 tonn råfisk. <sup>5</sup>Tran 2370 hl. Rogn 5290 hl, herav saltet 394 hl, fersk 4896 hl. <sup>6</sup>Herav 1041 tonn filet. (Revidert).

44 425 hl sør for Stad og 8 038 hl nord for Stad. Bortsett fra 10 hl til dyrefor (sør for Stad) ble alt levert til mel og olje.

## Summary.

It is reported of somewhat unstable weather conditions during the week ending June 26th.

The Landings in Finnmark amounted to 1 927 tons groundfish including 944 tons cod, 356 tons

**Fisk brakt i land i Sogn og Fjordane i tiden 1. januar – 26. juni 1971.<sup>1</sup>**

Fiskesort	I alt	Av dette til					Fiske- mel
		Ising og frysing	Sal- ting	Heng- ing	Her- metikk		
	tonn	tonn	tonn	tonn	tonn	tonn	tonn
Torsk .....	1 180	654	526	—	—	—	—
Sei .....	2 375	1 593	682	—	—	—	—
Lyr .....	97	97	—	—	—	—	—
Lange .....	852	—	671	181	—	—	—
Brosme .....	495	—	495	—	—	—	—
Hyse .....	68	68	—	—	—	—	—
Uer .....	1	1	—	—	—	—	—
Kveite .....	41	41	—	—	—	—	—
Flyndre .....	6	6	—	—	—	—	—
Blåkveite .....	—	—	—	—	—	—	—
Skate .....	24	24	—	—	—	—	—
Pigghå .....	5 897	5 897	—	—	—	—	—
Lysing .....	3	3	—	—	—	—	—
Kolmule .....	3	3	—	—	—	—	—
Steinbit .....	1	1	—	—	—	—	—
Makrellstørje ..	—	—	—	—	—	—	—
Hummer .....	3	3	—	—	—	—	—
Reke .....	—	—	—	—	—	—	—
Krabbe .....	—	—	—	—	—	—	—
Annen fisk .....	46	15	—	—	—	—	31
I alt .....	11 092	8 506	<sup>2</sup> 2 374	181	—	—	31
« pr. 27/6-70	14 335	12 464	1 776	—	—	—	95
« pr. 28/6-69	13 957	11 956	1 860	—	—	—	141

<sup>1</sup> Etter oppgave fra Sogn og Fjordane Fiskesalslag.

<sup>2</sup> Herav 212 tonn saltfisk, ∅: 446 tonn råfisk.

haddock and 539 tons saithe as main items. The fishing suffered a setback in comparison with the week ending June 19th when 3 035 tons groundfish were landed. Troms had landings of 437 tons cod, 232 tons saithe, 75 tons haddock and 302 tons Greenland halibut. The total was 1 190 tons.

The Nordmøre district reports of an improvement in the purse seine fishery for saithe. About 900 tons were put in lock nets for successive take up and fillet production. A number of longliners landed good catches of ling and cusk at Aalesund and Sunnmøre, where also two distant water longliners landed their catches totaling 200 tons salted cod, 35 tons frozen halibut and 9 tons other frozen fish.

The herring fishery in the Shetland area brought landings amounting to 284 462 hectolitres North Sea herring of which 17 419 hectolitres were sold for freezing, 4 021 hectolitres for salting and 263 022 hectolitres for fishmeal and oil production.

Industrial trawlers take good catches of Norway pout. This week their landings amounted to 52 500 hectolitres.

Fisket etter sild og industrifisk samt brisling og makrell i uken 20/6—26/6 og pr. 26/6 1971

	I uken	I alt	Brukt til							
			Fersk, ising		Frysing		Salting	Hermetikk	Dyre- og fiskefor	Mel og olje
			Eksport	Innenl.	Konsum	Agn				
<i>Feitsildfiskernes Salgslag, Hørstadkontoret (Grense Jakobselv—Buholmsråsa)</i>	Hl	Hl	Hl	Hl	Hl	Hl	Hl	Hl	Hl	Hl
Feitsild .....	2 888	9 851	—	1 084	—	3 309	2 444	2 039	—	975
Småsild .....	—	1 319	—	—	—	—	—	1 319	—	—
Lodde .....	—	11811049	26 589	—	—	1 562	—	—	2 795	11780103
Øyepål .....	—	—	—	—	—	—	—	—	—	—
Polartorsk .....	—	163 919	—	—	—	—	—	—	—	163 919
I alt .....	2 888	11986138	26 589	1 084	—	4 871	2 444	3 358	2 795	11944997
<i>Feitsildfiskernes Salgslag, Trondheimskontoret (Buholmsråsa—Stad)</i>										
Nordsjøisild .....	79 619	127 581	67	—	1 693	1 600	4 646	—	—	119 575
Feitsild .....	333	6 433	—	1 689	1 124	2 256	902	8	—	454
Småsild .....	87	2 388	—	422	203	338	28	1 397	—	—
Øyepål .....	8 038	67 362	—	—	—	—	—	—	133	67 229
Tobis .....	—	—	—	—	—	—	—	—	—	—
Kolmule .....	—	—	—	—	—	—	—	—	—	—
I alt .....	88 077	203 764	67	2 111	3 020	4 194	5 576	1 405	133	187 258
<i>Norges Sildesalgslag (Sør for Stad)</i>										
Nordsjøisild .....	204 843	555 735	21 076	—	37 590	385	2 714	1 077	—	492 893
Feitsild .....	143	213	—	170	—	—	43	—	—	—
Småsild .....	200	966	—	503	—	—	—	463	—	—
Øyepål .....	44 425	490 577	—	—	—	—	—	—	4 886	485 691
Lodde .....	—	1 596 019	—	—	—	—	—	—	—	1 596 019
Tobis .....	1 017	91 675	—	—	—	—	—	—	—	91 675
I alt .....	250 628	2 735 185	21 076	673	37 590	385	2 757	1 540	4 886	2 666 278
I alt:										
Nordsjøisild .....	284 462	683 316	21 143	—	39 283	1 985	7 360	1 077	—	612 468
Feitsild .....	3 364	16 497	—	2 943	1 124	5 565	3 389	2 047	—	1 429
Småsild .....	287	4 673	—	925	203	338	28	3 179	—	—
Vintersild .....	—	74 133	5 556	4 800	—	130	<sup>3</sup> 63 491	156	—	—
Islandssild .....	—	—	—	—	—	—	—	—	—	—
Fjordsild .....	—	13 986	7 514	6 236	—	—	236	—	—	—
Sild i alt <sup>1</sup> .....	288 113	792 605	34 213	14 904	40 610	8 018	74 504	6 459	—	613 897
» » pr. 27/6-70 ..	—	1 388 958	234 681	16 170	60 140	30 187	113 848	31 524	524	901 884
Lodde .....	—	13 407 068	26 589	—	—	1 562	—	—	2 795	13 376 122
Øyepål .....	52 463	557 939	—	—	—	—	—	—	5 019	552 920
Tobis .....	1 017	91 675	—	—	—	—	—	—	—	91 675
Polartorsk .....	—	163 919	—	—	—	—	—	—	—	163 919
Kolmule .....	—	—	—	—	—	—	—	—	—	—
I alt .....	53 480	14 220 601	26 589	—	—	1 562	—	—	7 814	14 184 636
» pr. 27/6-70 ..	—	10 645 624	—	20	—	170	—	—	28 189	10 617 245
Brisling, skjepper ..	42 915	180 723	—	—	—	20	<sup>2</sup> 785	179 768	—	150
» pr. 27/6-70 ..	—	214 415	5 122	—	—	1 195	—	207 668	—	430
Makrell, tonn 19/6-71	451	4 482	709	1 428	1 735	424	16	74	1	95
» pr. 20/6-70 ..	—	6 622	909	1 225	2 543	1 005	258	149	203	330

<sup>1</sup> Da summen også tar med vintersild, islandssild og fjordsild er den ikke i samsvar med summen av mengdene under de oppførte omsetningslag. <sup>2</sup>Til ansjos. <sup>3</sup>Herav 426 hl til røking.

## Makrellfisket.<sup>1</sup>

Anvendelse	1971		1970
	i tiden 13/6 19/6	i alt pr. 19/6	i alt pr. 20/6
	tonn	tonn	tonn
Fersk innenlands . . . . .	194	1 428	1 221
Fersk eksport . . . . .	119	709	909
Frysing, rund . . . . .	39	1 025	1 281
Frysing, filettert . . . . .	45	348	209
Frysing, sløyd . . . . .	26	362	973
Salting . . . . .	—	16	258
Hermetikk . . . . .	12	74	149
Agn . . . . .	3	326	586
Dyre- og fiskefôr . . . . .	1	1	203
Røking . . . . .	—	—	—
Mel og olje . . . . .	—	294	250
Diverse . . . . .	—	1	—
I alt	439	4 384	5 786

<sup>1</sup> Etter oppgaver fra Norges Makrellag S/L.

<sup>2</sup> Levert til formelindustrien.

## Rogaland Fiskesalgslag S/L

HOVEDKONTOR STAVANGER

Telefon sentralbord 29 029

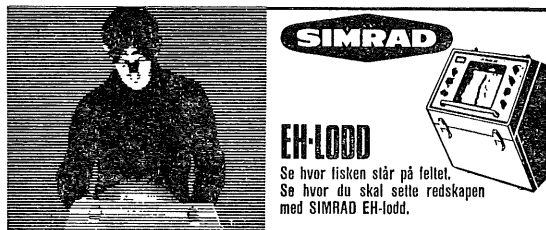
Telegramadr. Rogalandfisk

Telex 3059

Avd. Haugesund, tlf. 39 71

» Egersund » 91 496

} Telegramadr. Rogalandfisk



## FG Fiskerinytt fra utlandet

### Ross Group får nytt navn— «Imperial Foods».

Navnet Ross Group vil nå utgå og selskapet vil for fremtiden bli kjent som Imperial Foods.

Bak det tidligere navn, som nå går inn i glemsel, står et handelsimperium grunnlagt på fisk, ledet av en dynamisk, stilletalende forretningsmann fra Grimsby, Mr. J. Carl Ross. Han begynte firmaet i sin tid med en tråler, kjøpt for lånte penger.

Selskapets historie går tilbake til 1895,

da Mr. Thomas Ross, Carl's far, grunnla et lite fiskefirma, hvis ledelse sønnen overtok i 1929.

I 1948 overtok firmaet kontrollen av Trawlers (Grimsby) Ltd., og Ross Group var etablert. Navnet ble senere adoptert av moderselskapet da hele konsernet ble reorganisert, i midten av 1950-årene, og oppnådde notering på London Stock Exchange.

Etter grunnleggerens bortgang for to år siden, ble firmaet overtatt av Imperial Tobacco. (Fishing News, 11. juni).

### De sju østersjøland skal nå drøfte forurensingen.

(Fra Dansk Fiskeritidende, 17. juni).

Forurensingen av Østersjøen er for alvor kommet i søkelyset etter at «TV-Avisen» for en tid siden brakte en større reportasje om de kraftige ødeleggelser som er skjedd i dette området. Svenske forskere har ifølge reportasjen påvist at visse stoffer finnes i Østersjøen i konsentrasjoner som er 10 ganger høyere enn i områdene utenfor den hollandske og engelske kyst. Det er DDT og PBC det dreier seg om.

Formannen for Dansk Fiskeriforening, Søren Knudsen, ble intervjuet av Tommy Rasmussen fra dansk fjernsyn, og opplyste om at han var blitt gjort kjent med opplysninger som viste at det flere steder i Østersjøen ikke fantes liv fra

havbunnen og opp til 100 meter over denne. Undersøkelsene var blitt foretatt med ekkolodd. «Det er nødvendig», understreket herr Knudsen, «at det omgående gripes inn overfor forurensingen i Østersjøen». Fiskeriminister A. C. Normann ble intervjuet samtidig, og han opplyste at de sju Østersjøland antagelig snart ville bli enige om en felles innsats mot forurensingen i dette havområde. Fiskeriministeren sa at departementet har kontinuerlige undersøkelser av fisk fra Østersjøen, og at befolkningen vil bli underrettet før det oppstår så store giftkonsentrasjoner i fisken at det kan være forbundet med fare å spise den.

Fiskeriministeren har forøvrig nettopp vært i Polen og også her ser man meget alvorlig på situasjonen i det forurensete Østersjøområdet. Polen er innstillet på hurtig å få demmet opp for det spillvann som ledes ut i de polske elver og derfra videre til Østersjøen.

Fiskeriministeren opplyste videre at det snarest vil bli innledet forhandlinger på embetsmannsplan mellom de sju land som grenser opp til Østersjøen, for der igjennom å få skapt en mulighet for å få stanset forurensingen før området er blitt et «dødt hav».

### To bornholmske båter på håbrannforsøk med relativt magert resultat.

«Dansk Fiskeritidende» (17. juni) opplyser at to bornholmske fiskefartøyer —

NOT · TRÅL · GARN · LINE

Forbrukervennlige priser  
FISKELIGHET—STYRKE

AL  
FISKERNES  
REDSKAPSFABRIKK

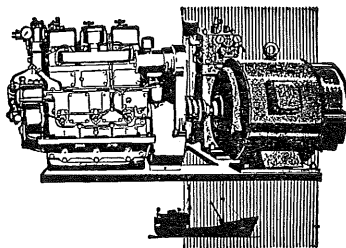
FINNSNES Trondheim  
Svolvær Tromsø Båtsfjord  
Honningsvåg

«Thailand» og «H. I. Sonne» — har forsøkt seg på håbrannfiske og er nylig kommet til Hirtshals med første last, som ifølge kontrakt ble levert til Skagerak Fiskeeksport. Fisken var av høy kvalitet, frosset ombord umiddelbart etter fangsten. Det riktig store utbytte ble det ikke. Etter henholdsvis to og en måneds fiske hadde de to fartøyer tilsammen 15 tonn håbrann, som ble betalt med 80 000 d.kroner. Når man trekker fra utgiftene og fordeler resten mellom de ti fiskerne, vil det sees at det blir tale om en meget lav timelønn. «Vi har imidlertid ikke oppgitt håpet», sier skipper Svend Aage Sonne på «H. I. Sonne». Håbrannsesongen er ikke kommet riktig igang. Vår første tur var et forsøk, og vi venter å gjøre en meget bedre tur neste gang».

### 1970 ga fangstrekord for Irland.

1970 ble det beste år i Irlands fiskerihistorie. Tallene viser at totalkvantumet (ekskl. laks) hadde en førstehandsverdi av £ 3,9 mill., 31 prosent mer enn i 1969.

Basert på disse tallene yter fiskeri-



**MARNA** dieselaggregater for maritime formål er levert i stort antall.

Vi kan tilby dieselaggregater i forskjellige kombinasjoner opp til 100 kVA 50 Hz eller 130 kVA 60 Hz.

Diesel- og bensinmotorer for fremdrift og stasjonært bruk i forskjellige størrelser.

**MANDALS  
MOTORFABRIK**

TELEFON 61 244 MANDAL



næringen nå om lag £ 7 mill. til nasjonaløkonomien.

Eksporsten av fisk i 1970 steg med 29 prosent til £ 4,6 mill., det største beløp hittil. Mer enn 50 prosent av eksporten gikk til EEC-land, og 43 prosent til Storbritannia. Kvantumet av saltvannsfisk falt til 15 100 tonn, men verdien steg med 14 prosent til £ 1,4 mill.

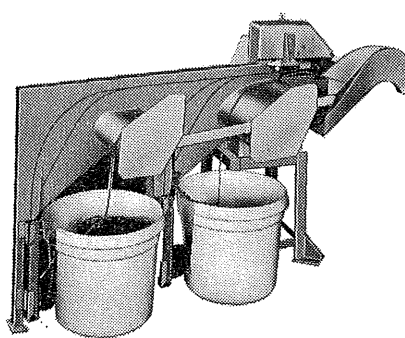
Større fartøyer og større innsats av den enkelte fisker har resultert i en kraftig utvikling i sildefisken. Mer enn 43 000 tonn sild ble landet i 1970 til en verdi av £ 1 275 000. Dette representerer en økning på 28 prosent i kvantum og 63 prosent i verdien.

Vintersildsesongen 1970/71, som ikke er helt dekket i 1970-statistikken, viser en produksjon av sild på 30 000 tonn, med en fortjeneste til fiskerne på £ 1 mill. og £ 1,3 mill. på eksportmarkedene.

Nesten 15 000 tonn kom fra Dunmore East, 4 000 tonn fra Cobh, 7 000 tonn fra Killybegs, og resten ble landet i Burtonport, Sligo, Galway og Castletownbere. (Fishing News International, juni).



Trio fillerteringsmaskin FMS



Egne-linmaskin type EM

### VÅRT PROGRAM OMFATTER:

- \* Maskinelt utstyr for konserverindustrien
- \* Maskinelt utstyr for fiskebearbeiding
- \* Helautomatiske båndmatingsanlegg for emballasje
- \* Spesialoppdrag innen mekanisk industri
- \* Planlegging og utrustning, samt komplett oppbygging av fiskeforedlingsanlegg

## TRIO MASKININDUSTRI

4033 FORUS · POSTBOKS 38 · TLF. 75 550 · TELEX; 33 158



TOLLSTEDER	Fersk storsild	Fersk vårsild	Fersk sild og brisling ellers 1103	Fersk sild og brisling i alt 11	Fersk laks	Fersk kveite	Fersk rødspette	Fersk hyse	Fersk torsk	Fersk lyr og sei	Fersk lange	Fersk makrell	Fersk makrellstørje	Fersk pigghå	Fersk håbrann	Fersk skate og rokke	Fersk ål	Annen fersk fisk	Fersk fisk i alt	Frossen storsild	Frossen vårsild
	1101	1102	0301. 153-159	0301. 151-159	0301. 110	0301. 131	0301. 132	0301. 142	0301. 143	0301. 144-145	0301. 147	0301. 181	0301. 182	0301. 185	0301. 186	0301. 187	0301. 191	0301. 199	12	1301	1302
	Stat. nr. 0301. 151	Stat. nr. 0301. 152	Stat. nr. 0301. 153-159	Stat. nr. 0301. 151-159	Stat. nr. 0301. 110	Stat. nr. 0301. 131	Stat. nr. 0301. 132	Stat. nr. 0301. 142	Stat. nr. 0301. 143	Stat. nr. 0301. 144-145	Stat. nr. 0301. 147	Stat. nr. 0301. 181	Stat. nr. 0301. 182	Stat. nr. 0301. 185	Stat. nr. 0301. 186	Stat. nr. 0301. 187	Stat. nr. 0301. 191	Stat. nr. 0301. 199	Stat. nr. 0301. 12	Stat. nr. 0301. 1301	Stat. nr. 0301. 1302
06 Oslo	17	—	1	18	21	1	—	—	8	—	—	—	—	—	—	—	—	2	32	—	—
27 Kristiansand	—	—	274	274	1	—	1	31	—	2	—	56	—	20	1	12	—	60	185	—	—
31 Egersund	—	—	500	500	—	—	—	—	—	—	—	25	—	1	—	—	—	—	26	—	—
33 Stavanger	41	—	—	41	2	—	2	33	1	—	33	—	197	1	31	—	—	224	526	—	—
35 Kopervik	—	—	62	62	—	—	—	—	—	—	—	—	—	—	—	—	—	—	—	—	—
36 Haugesund	—	—	—	—	—	—	—	—	—	—	—	—	—	5	—	5	—	27	37	—	—
38 Bergen	41	—	—	41	3	—	16	59	672	43	—	7	—	513	2	18	9	162	1 505	50	—
39 Florø	—	—	—	—	—	—	—	—	—	—	—	—	—	—	—	—	—	—	—	—	—
40 Ålesund	—	—	23	23	2	3	—	38	361	58	512	—	—	—	—	—	—	—	—	—	—
41 Molde	121	—	41	162	—	—	—	—	—	—	—	—	—	—	—	—	—	—	—	—	—
42 Kristiansund	60	—	—	60	—	—	—	6	4	—	—	—	—	2	—	11	—	190	213	—	—
43 Trondheim	—	—	26	26	38	64	7	143	43	—	—	—	—	—	—	—	—	6	300	—	—
51 Bodø	—	—	—	—	1	2	3	7	10	—	—	—	—	—	—	—	—	—	23	—	—
53 Svolvær	—	—	—	—	—	3	29	—	3	—	—	—	—	—	—	—	—	—	34	—	—
55 Tromsø	—	—	—	—	26	2	14	—	—	—	—	—	—	—	—	—	—	3	45	—	—
56 Hammerfest	—	—	—	—	14	2	7	—	—	—	—	—	—	—	—	—	—	3	25	—	—
57 Vadsø	—	—	—	—	—	—	—	—	—	—	—	—	—	—	—	—	—	—	—	—	—
58 Vardø	—	—	—	—	—	—	—	—	—	—	—	—	—	—	—	—	—	—	—	—	—
61 Måløy	—	—	—	—	—	4	—	5	78	2	—	—	—	927	—	3	—	61	1 080	—	—
64 Andre	—	16	1 778	1 794	3	3	—	2	1	2	8	255	—	32	—	1	11	377	696	—	—
I alt ...	279	16	2 703	2 998	110	85	79	293	1 212	107	520	376	—	1 707	5	92	21	1 134	5 742	121	—
I uken	—	—	16	16	26	1	—	—	9	—	90	69	—	81	—	2	—	30	309	3	—

MERK: På grunn av avrunding av tallene til nærmeste hele tonn vil summen av utførselen over de enkelte tollsteder ikke alltid stemme med tallene for «i alt». Av samme grunn vil summen av utførselen av de spesifiserte vareslag over et tollsted heller ikke alltid stemme med tallene for utførselen i alt av vedkommende varegrupper over tollstedet.

TOLLSTEDER	Frossen sild ellers og brisling 1303	Frossen sild ialt	Rundfrossen laks	Rundfrossen kveite	Rundfrossen makrell	Rundfrossen makrellstørje 1404	Rundfrossen pigghå	Rundfrossen håbrann	Annen rundfrossen fisk 1407	Rundfrossen fisk i alt	Fersk el. kjølt filet, hyse 15×1	Fersk el. kjølt filet ellers 15×2	Frossen hysefilet	Frossen torskefilet	Frossen sei-filet	Frossen steinbit-filet	Frossen uer-filet	Frossen sild filet	Frossen filet ellers	Frossen filet i alt	Saltet torskefisk i alt	
	13	1303	1401	1402	1403	1404	1405	1406	1407	14	15×1	15×2	1601	1602	1603	1604	1605	1606	1607	16	17×1	
	Stat. nr. 0301. 353-359	Stat. nr. 0301. 351-359	Stat. nr. 0301. 210	Stat. nr. 0301. 251	Stat. nr. 0301. 381	Stat. nr. 0301. 382	Stat. nr. 0301. 385	Stat. nr. 0301. 386	Stat. nr. 0301. 389	Stat. nr. 0301.	Stat. nr. 0301. 501	Stat. nr. 0301. 451, 459, 502-599	Stat. nr. 0301. 701	Stat. nr. 0301. 702	Stat. nr. 0301. 703	Stat. nr. 0301. 792	Stat. nr. 0301. 793	Stat. nr. 0301. 750	Stat. nr. 0301.	Stat. nr. 0302.	Stat. nr. 0302. 101-109	
06 Oslo	—	—	34	1	—	—	—	—	19	54	—	—	—	—	—	—	—	—	—	—	7	
27 Kristiansand	—	—	4	—	1 016	—	2	—	3	1 025	—	—	—	—	—	—	—	—	—	28	28	37
31 Egersund	—	—	—	—	51	—	—	—	—	51	—	—	—	—	—	—	—	—	—	—	—	
33 Stavanger	—	—	2	—	118	—	66	—	502	687	—	—	—	8	—	—	—	—	—	—	—	
35 Kopervik	—	—	—	—	271	—	—	—	—	271	—	—	—	—	146	—	—	—	—	—	14	
36 Haugesund	—	—	—	—	207	—	—	—	29	236	—	—	16	1 261	40	—	—	—	—	—	146	
38 Bergen	635	685	30	—	356	3	232	—	95	716	4	7	119	1 206	85	—	2	32	17	1 460	42	
39 Florø	—	—	—	—	—	—	—	—	—	—	—	—	—	—	—	—	—	—	—	—	—	
40 Ålesund	65	136	1	91	—	5	126	41	215	478	12	24	464	2 875	151	43	6	1	231	3 771	5 016	
41 Molde	—	—	—	—	—	—	96	—	—	96	—	—	10	245	17	—	—	—	—	272	—	
42 Kristiansund	—	—	1	—	—	—	—	—	9	11	—	8	266	1 054	1 093	7	—	18	—	2 438	2 966	
43 Trondheim	—	—	73	21	—	—	—	—	308	401	—	78	935	8 620	1 273	16	210	11	576	11 641	870	
51 Bodø	—	—	—	—	—	—	—	—	—	—	1	13	—	220	—	—	—	—	—	1	220	1 909
53 Svolvær	—	—	—	—	—	—	—	—	21	21	—	15	308	3 845	852	2	6	—	21	5 035	665	
55 Tromsø	—	—	42	1	—	—	—	—	618	660	—	43	801	4 805	1 060	21	46	—	291	7 023	5 280	
56 Hammerfest	—	—	3	1	—	—	—	—	280	284	—	20	296	5 692	961	4	20	—	18	6 989	825	
57 Vadsø	—	—	—	—	—	—	—	—	6	6	—	—	66	262	28	—	—	—	2	360	—	
58 Vardø	—	—	—	—	—	—	—	—	945	945	—	—	603	3 276	365	22	4	—	61	4 330	—	
61 Måløy	65	65	1	—	29	—	1 389	—	124	1 543	—	12	—	283	488	—	—	20	—	791	267	
64 Andre	219	219	—	1	632	28	—	—	108	770	—	11	23	1 311	26	—	3	—	3	1 366	—	
I alt ...	984	1 105	191	116	2 681	36	1 912	41	3 282	8 258	17	291	3 906	34 962	6 591	117	298	82	1 247	47 204	17 886	
I uken	15	18	17	3	116	—	76	3	64	280	—	—	234	1 943	362	18	11	—	68	2 635	1 306	

TOLLSTEDER	Saltet storsild og vårsild 1801	Saltet banksild 1802	Saltet islandsild 1803	Saltet sild ellers 1804	Saltet sild i alt 18	Annen saltet fisk i alt 19x1	Tørrfisk torsk 19x2	Tørrfisk sei 19x3	Tørrfisk ellers 19x4	Klippfisk torsk 19x5	Klippfisk lange 19x6	Klippfisk ellers 19x7	Røykt sild 19x8	Hummer 20x1	Reker 20x2	Selolje, rå 20x3	Sild-olje, 20x4	Haitran og høgv. hold. tran, olje 2101	Medisin tran 2103	Veterinærtran 2104
	Stat. nr. 0302. 201, 202	Stat. nr. 0302. 205	Stat. nr. 0302. 206	Stat. nr. 0302. 203, 204, 208, 209	Stat. nr. 0302. 201-206, 208	Stat. nr. 0302. 301-303, 309	Stat. nr. 0302. 403-406	Stat. nr. 0302. 407-408	Stat. nr. 0302. 401, 402	Stat. nr. 0302. 503	Stat. nr. 0302. 505	Stat. nr. 0302. 501, 502, 504, 509	Stat. nr. 0302. 602	Stat. nr. 0303. 100	Stat. nr. 0303. 307, 308, 1605, 201, 203	Stat. nr. 1504. 559	Stat. nr. 1504. 401, 405	Stat. nr. 1504. 603	Stat. nr. 1504. 601	Stat. nr. 1504. 602
06 Oslo	2	—	—	1	2	6	—	1	—	—	—	—	—	1	21	1	—	13	38	72
27 Kristiansand	—	2	—	2	5	26	—	—	—	19	39	—	—	24	246	—	—	—	—	—
31 Egersund	—	—	—	—	—	—	—	3	—	—	—	—	—	—	66	—	6 759	—	—	—
33 Stavanger	64	60	1	—	125	—	—	—	—	4	—	—	—	23	179	—	1 251	—	—	—
35 Kopervik	—	—	—	33	33	—	—	—	—	—	—	—	—	—	—	—	12	—	—	3
36 Haugesund	115	334	—	47	495	191	—	—	—	—	—	—	—	—	10	—	10 758	—	—	—
38 Bergen	210	401	—	182	793	17	1 449	186	181	139	8	67	13	40	71	—	4 143	64	172	1 008
39 Florø	—	—	—	—	—	—	—	—	—	—	—	—	—	—	—	—	4 005	—	—	—
40 Ålesund	129	24	—	70	223	80	84	120	11	9 178	1 479	6 391	159	—	35	—	—	22	339	987
41 Molde	4	—	—	—	4	—	—	—	—	—	—	—	—	—	—	—	—	—	—	—
42 Kristiansund	304	—	—	—	304	—	79	174	37	2 843	333	1 882	—	—	5	—	—	—	—	527
43 Trondheim	34	—	—	157	191	—	161	17	38	—	1	—	—	—	77	—	—	—	—	19
51 Bodø	—	—	—	23	23	—	473	2	6	546	—	156	—	—	35	—	—	—	—	—
53 Svolvær	—	—	—	—	—	—	752	14	38	—	—	—	—	—	1	—	—	—	—	—
55 Tromsø	—	—	—	9	9	—	162	16	43	180	—	16	—	—	147	—	—	—	—	—
56 Hammerfest	—	—	—	5	5	—	400	23	17	—	—	—	—	—	70	—	—	—	—	—
57 Vadsø	—	—	—	—	—	—	—	—	—	—	—	—	—	—	—	—	—	—	—	—
58 Vardø	—	—	—	—	—	—	—	—	—	—	—	—	—	—	—	—	—	—	—	—
61 Måløy	—	—	—	—	—	—	—	—	—	518	70	399	—	—	—	—	—	59	—	110
64 Andre	32	100	7	24	163	1	29	2	22	25	—	—	1	1	148	1	319	—	—	—
I alt	892	920	8	554	2 374	320	3 590	556	394	13 451	1 930	8 911	172	90	1 111	1	27 247	158	548	2 726
I uken	3	1	—	3	7	—	119	64	7	185	13	498	—	2	37	—	—	5	12	125

TOLLSTEDER	Industri-tran, bl. og avf. tran, olje 2105	Tran i alt 21	Raff. etc. sjødyr- og fiske-oljer 22x1	Hermetisk brisling 2301	Hermetisk småsild 2302	Kippers 2304	Annen sild hermetikk 2305	Melke 2306	Middags-hermetikk inkl. herm. rogn 2307	Annen fiske-hermetikk 2308	Fiske-hermetikk i alt 23	Andre fiskeprodukt 24x1	Spesialbe-handlet sild 25x1	Sukker-saltet og annen salt rogn 25x2	Skalldyr hermetikk 25x3	Silde-mel 25x4	Fiske-lever-mel 25x5	Annet fiske-mel 25x6	Tang-og taremel 25x7	Rogn utjenlig til menneskeføde 25x8	Rå sel-skinn 25x9
	Stat. nr. 1504. 902-903	Stat. nr. 1504.	Stat. nr. 1504. 908	Stat. nr. 1601. 111-113	Stat. nr. 1604. 114-119	Stat. nr. 1604. 201	Stat. nr. 1604. 150 205-209	Stat. nr. 1604. 701	Stat. nr. 2307 1604. 602, 702	Stat. nr. 1604. 320-390 603, 709	Stat. nr. 1604.	Stat. nr. 1604. 510, 590, 802, 809	Stat. nr. 1604. 401-409 801, 901	Stat. nr. 0302.700 1604. 606-609	Stat. nr. 1605 110-191 199	Stat. nr. 2301. 200	Stat. nr. 2301. 301	Stat. nr. 2301. 302	Stat. nr. 1405. 004	Stat. nr. 0515. 005	Stat. nr. 4301. 601-609
06 Oslo	1 349	1 472	—	4	26	—	39	—	59	14	142	11	—	—	3	—	—	—	—	—	—
27 Kristiansand	—	—	—	—	—	—	—	—	5	75	80	—	—	—	—	—	—	—	—	—	—
31 Egersund	25	25	—	—	—	—	—	—	—	—	—	—	—	—	—	4 681	—	—	—	—	—
33 Stavanger	—	—	—	2 030	4 375	320	77	—	129	400	7 332	—	133	1	34	475	—	—	20	—	—
35 Kopervik	—	3	—	—	—	—	—	—	—	—	—	—	84	—	—	2 839	—	—	20	—	—
36 Haugesund	535	535	—	3	35	—	—	—	—	38	36	471	—	—	—	3 846	—	134	—	—	—
38 Bergen	2 183	3 427	123	506	1 968	332	1	9	16	5	2 836	12	606	170	21	5 357	135	288	5	—	60
39 Florø	—	—	—	—	—	—	—	—	—	—	—	—	74	—	—	1 883	—	—	—	—	—
40 Ålesund	892	2 239	—	8	30	23	—	82	227	—	369	44	96	—	17	11 165	75	275	—	—	9
41 Molde	—	—	—	2	—	—	—	—	—	—	2	—	221	—	—	3 025	—	570	—	—	—
42 Kristiansund	1 099	1 626	—	12	196	7	—	36	—	252	7	785	—	—	21	7 805	—	1 360	2 602	—	—
43 Trondheim	—	19	—	—	123	—	—	2	80	6	212	381	9	—	21	503	—	—	717	—	—
51 Bodø	—	—	—	—	—	—	—	—	—	—	—	1	56	—	—	7 388	—	615	—	—	—
53 Svolvær	—	—	—	—	—	—	—	—	6	—	6	3	10	488	—	5 398	25	2 003	400	—	—
55 Tromsø	—	—	—	—	—	—	—	—	—	—	5	41	300	—	—	10 725	—	3 126	—	—	7
56 Hammerfest	—	—	—	—	—	—	—	—	—	26	26	623	11	—	3	11 472	—	4 183	—	—	—
57 Vadsø	—	—	—	—	—	—	—	—	—	—	—	—	—	—	—	7 579	—	2 752	—	—	—
58 Vardø	—	—	—	—	—	—	—	—	—	—	9	—	—	—	—	4 657	—	1 356	—	—	—
61 Måløy	44	213	—	19	31	—	—	6	59	—	114	—	—	—	—	4 104	—	220	—	—	—
64 Andre	525	525	172	—	9	—	95	—	447	80	632	30	9	13	8	4 987	—	306	—	—	—
I alt	6 652	10 085	295	2 583	6 793	683	212	135	1 030	605	12 040	1 162	2 655	973	129	97 888	235	17 188	3 769	—	76
I uken	277	420	20	23	80	20	8	6	51	35	224	82	47	492	1	2 158	—	490	20	—	—

# Innholdsfortegnelse for første halvår 1971

Artikler	Side	Fiskerilovgivning	Side		Side
Rapport vedrørende makrellundersøkelser i Nordsjøen og Skagerak i tiden 19. november til 3. desember 1970 . . . . .	11	Forbud mot bruk av notredskaper i Kvæningen i Troms . . . . .	7	Lov av 29. januar 1971 om endring i lov av 25. juni 1948 om kommunale fiskenevnder . . . . .	183
Kolmuleundersøkelser med F/F «G. O. Sars» til Norskehavet 12.—29. juni 1970 . . . . .	26	Forbud mot bruk av rekestrål i Nord-Trøndelag . . . . .	7	Bruk av teiner og andre redskaper til fangst av krabbe i hummerfredningstiden . . . . .	183
Undersøkelser av fiskeforekomster i området vest av De britiske øyer i oktober 1970 . . . . .	44	Forbud mot bruk av rekestrål om natten i Finnmark, Troms og Nordland . . . . .	7	Forskrifter om laksefiske utenfor fiskerigrensen i det nord-austlige Atlanterhav . . . . .	219
Undersøkelser av fiskeforekomster i Nordsjøen og Skagerak i september 1970 . . . . .	64	Forbud mot bruk av snurpenot og snurrevad i Nordmøre . . . . .	7	Forskrifter om bruk av snurrevad i Nordland . . . . .	303
Brisling i fjordene mellom Stavan-ger og Trondheim høsten 1970 . . . . .	84	Forbud mot bruk av snurpenot i Nord-Trøndelag . . . . .	8	Forbud mot fangst av lodde . . . . .	340
Toktprogram 1971 . . . . .	103	Lov om prisutjevning i sildenaer-ingen. — Vedtekter for Prisreguleringsfondet for sild . . . . .	39	Forskrifter om fredning av nordsjø-sild . . . . .	359
Forsøk med strømflasker i Nord-Norge i 1970 . . . . .	128	Lov av 18. desember 1970 om endring i lov av 14. desember 1951 om fangst av sel. Kontrollavgift . . . . .	39	Regulering av fiske etter bunnfisk i områdene sør for Nova Scotia . . . . .	360
Registrering av egg og larver av fisk i Nord-Norske kyst- og bankfarvann med F/F «Asterias» våren 1970 . . . . .	149	Forskrifter om fangstbegrensning av atlanto-skandisk sild . . . . .	39	Regulering av makrellfisket i 1971 . . . . .	375
Fiskeriundersøkelser med F/F «G. O. Sars» i Irmingsjøen og Norskehavet 28. juli—21. august 1970 . . . . .	168	Utvidelse av virkeområdet for § 37 i lov av 25. juni 1937 om sild- og brislingfiskeriene . . . . .	40	Regulering av makrellfisket 1971 . . . . .	376
Rapport om forsøksfiske og kartlegging av snurrevadfelter fra Orskjærene til Fedje. . . . .	190	Lov av 18. desember 1970 om endring i lov av 17. juni 1955 om saltvannsfiskeriene og lov av 25. juni 1937 om sild- og brislingfiskeriene . . . . .	40	Forbud mot bruk av teiner og andre redskaper til fangst av krabbe i hummerfredningstiden. Hvaler kommune, Østfold fylke . . . . .	376
Rapport fra forsøksfiske med trål etter lysing og lange i området fra Muckle Flugga til Stanton Bank med M/S «Feiebas» fra 28.1—16.2.71. . . . .	244	Korrigeringsbestemmelser for fangstbegrensning av atlanto-skandisk sild . . . . .	59	Forskrifter om laksefiske utenfor fiskerigrensen i det nordvestlige Atlanterhav ved Vest-Grønland . . . . .	376
Rapport fra forsøksfiske etter sei i Nordsjøen og i området Shetland, Færøyane og Rona med M/S «Saltstein» fra 12. januar—12. februar 1971 . . . . .	307	Lov av 18. desember 1970 om omsetning av fisk fra tilvirker . . . . .	79	Forbud mot bruk av snurpenot i Lindåspollen, Lindås kommune, Hordaland fylke . . . . .	395
Rapport fra undersøkelse av storsildfeltene med M/S «Havdrøn» 1971 . . . . .	326	Lov av 18. desember 1970 om endring i lov av 6. mars 1964 om laksefiske og innlandsfiske . . . . .	80		
Rapport fra brislingundersøkelser i Nordsjøen i januar og mars 1971 . . . . .	327	Forbud mot bruk av sprengstoff under fiskeriene . . . . .	99	<b>Melding fra Fiskeridirektøren</b>	
Rapport fra forsøksfiske med trål etter matfisk i Nordsjøen og vest av Shetland med MS «Feiebas» fra 6. mars til 6. april 1971 . . . . .	343	Reguleringsbestemmelser for fangst av sel og klappmyss i 1971 . . . . .	99	Forskrifter om levering av årsoppgaver i fiske . . . . .	21
Fiskeforsøk etter reker med sorteringstrål i tiden 1.—31. oktober 1970 og 18.—29. januar 1971 . . . . .	345	Fastsettelse av selavgifter . . . . .	119	Forskrifter om merverdiavgift m.v. ved omsetning og innførsel av fiskefartøyer under 25 bruttoregister-tonn . . . . .	21
Lodde- og polartorskundersøkelser i Barentshavet aug.—sept. 1970 . . . . .	381	Forbud mot snurpenotfiske i Bjugn-fjorden, Sør-Trøndelag fylke . . . . .	119	Forskrifter om fritak for investeringsavgift av forbruksvarer til fartøy som driver fiske eller fangst i visse fjerne farvann . . . . .	21
Rapport fra forsøksfiske etter lange og brosme i området Biscaya, vest av Irland og Hebridene, til Færøyane med M/S «Saltstein» fra 2. mars—1. april 1971 . . . . .	401	Forbud mot bruk av snurpenot og andre notredskaper i Troms . . . . .	120	Forskrifter om regulering av tørrfiskeeksporten . . . . .	21
		Forskrifter om fredningstider for nordsjø-sild . . . . .	120	Forskrifter om oppheving av prisforskrifter for fiskeredskaper . . . . .	21
		Forskrifter om laksefiske utenfor fiskerigrensen i det nordaustlige Atlanterhav . . . . .	120	Lov om vern mot oljeskader . . . . .	21
		Helligdagsfredningen bl.a. under loddefisket . . . . .	122	Forskrifter om avgrensning av området for investeringsavgift etter lov om avgift på investeringer m.v. i fiske . . . . .	60
		Forskrifter om minsteeksportpriser og salgsvilkår for frossen filet til Finland . . . . .	163	Forskrift om nye minsteeksportpriser for frossen pigghå . . . . .	60
		Forskrifter om snurrevadfiske i Lofoten oppsynsdistrikt . . . . .	163	Lov om vern mot vannforurensing . . . . .	81
		Lov av 29. januar 1971 om endring av lov av 30. juni om utførselsavgift på fisk og fiskevarer . . . . .	183	Lov av 28. juni 1957 om pensjonstrygd for fiskere . . . . .	81
				Forskrift om pliktig og frivillig trygd etter lov om pensjonstrygd for fiskere. . . . .	81

	Side		Side		Side
Forskrifter om midlertidig dispensasjon for eksport av tørrfisk til Nigeria og samtidig innføring av minsteeksporpriser . . . . .	81	<b>Meldinger</b>		<b>Tabeller</b>	
Forskrifter om fastsetting av minste arbeidsinntekt for fiskere, fangstmenn m.v. . . . .	101	Prisindekser pr. 15. november 1970 Statistisk Sentralbyrå . . . . .	60	<i>Verdi av utførsel av fisk og fiskeprodukter, hvalfangstprodukter og produkter av selfangst.</i>	
Justering av forbudte områder for dykking, ankring og fiske i Grøtsund og Gisund, Troms fylke . .	102	Prisindekser pr. 15. desember 1970 Statistisk Sentralbyrå . . . . .	60	Januar—november 1970 . . . . .	81
Fiske- og ankringsforbud i Ramsundet, Nordland fylke . . . . .	164	Prisindekser pr. 15. januar 1971 Statistisk Sentralbyrå . . . . .	143	Januar—desember 1970 . . . . .	100
Forankret havforskningsbøye vest av Utsira . . . . .	164	Sotra bro sjøkart nr. 21 fartsrestriksjoner . . . . .	164	<i>Mengde- og verdiutbyttet av det norske fiske.</i>	
Forskrifter om minsteeksporpriser for saltet vintersild av 1971 års produksjon . . . . .	184	Laks-, sjøaure- og sjørøyefiske 1970. Førebelse tal . . . . .	274	Nov. 1970—jan.—mai 1969 og 70..	132
Forskrifter om rett for fiskere og fangstmenn til å få sykepenger beregnet etter minste arbeidsinntekt på kr. 9 000 . . . . .	184	Prisindekser pr. 15. februar 1971 . .	275	Des. 1970—jan.—des. 1969 og 70..	208
Endringer i forskrifter for radioanlegg og radiotjeneste i fiske- og fangstfartøyer av hensyn til sikkerheten til sjøs . . . . .	184	Prisindekser pr. 15. mars 1971 . .	319	Januar 1970 og 1971 . . . . .	276
Loddefisket . . . . .	203	Prisindekser pr. 15. april 1971 . . .	395	Februar 1971 og januar-februar 1970 og 1971 . . . . .	365
Melding om utlegging av bøyer i Vestfjorden . . . . .	203	Overtredelse av reguleringsbestemmelsene for makrellfiske . . . . .	443	<i>Utførselen av viktige fisk og fiskeprodukter fordelt på land.</i>	
Fiskeritelling pr. 1. oktober 1970 . .	220	<b>Publikasjoner utgitt av Fiskeridirektøren</b>		Januar—oktober 1970 . . . . .	49
Utførselsavgift på fisk og fiskevarer. — Nytt regulativ . . . . .	241	Publikasjoner utgitt av Fiskeridirektøren . . . . .	305	Januar—november 1970 . . . . .	69
Lisens ved direktelanding av fisk i Skottland og Nord-Irland. Minstepriser . . . . .	259	<b>Stortingstrykksaker</b>		Januar—desember 1970 . . . . .	133
Lov av 5. mars 1971 om endringer i lov av 11. mars 1966 om avsetning til driftsreguleringsfond for fiskere	287	Mottatt i desember 1970 . . . . .	21	Januar 1971 . . . . .	229
Forskrifter om beregning av utførselsavgiften på fisk og fiskevarer	287	Mottatt i januar 1971 . . . . .	123	Januar—februar 1971 . . . . .	309
Forskrifter om fredningstider for nordsjøsild . . . . .	304	Mottatt i februar 1971 . . . . .	184	Januar—mars . . . . .	385
Regulering av makrellfisket . . . . .	304	Mottatt i mars . . . . .	259	Januar—april . . . . .	449
Ulovlig utkastning i sjøen av kasserte fiskeredskaper m.v. . . . .	304	Mottatt i april . . . . .	360	<i>Foreløpige oppgaver over fisk omsatt av Norges Råfisklag.</i>	
Melding om utlagt bøye i Ranafjorden . . . . .	319	Mottatt i mai . . . . .	411	Pr. 27. desember 1970 . . . . .	22
Fredning av Kong Karls Land på Svalbard som naturreservat . . . .	428	<b>Fiskeriinspektørens Kvartalsberetninger</b>		Pr. 31. januar 1971 . . . . .	120
Hjelpetjenesten ved Shetland, Hebridene, Færøyane og Svalbardområdet sommeren 1971 . . . . .	428	Beretning for 4. kvartal 1970 fra fiskeriinspektøren i Møre og Trøndelag . . . . .	82	Pr. 28. februar 1971 . . . . .	204
Forskrifter om minsteeksporpriser og salgsvilkår for frosne pillede reker til Storbritannia . . . . .	428	Beretning for 4. kvartal 1970 fra fiskeriinspektøren i Finnmark . . . .	164	Pr. 28. mars 1971 . . . . .	288
Forskrifter om nye minsteeksporpriser for fersk og rundfrossen fisk	429	Beretning for 1970 fra fiskeriinspektøren på Skagerakkysten . . . .	185	Pr. 2. mai . . . . .	360
Forskrifter om tilbakebetaling av merverdiavgift m.v. i fiske . . .	429	Beretning for 1970 fra fiskeriinspektøren i Troms . . . . .	220	Pr. 30. mai . . . . .	443
Forskrift om eksportkvoter ved eksport av skarpsaltet torskerogn til Frankrike i 1971 . . . . .	429	Beretning for 1. kvartal 1971 fra fiskeriinspektøren i Møre og Trøndelag . . . . .	320	<b>Andre tabeller</b>	
		Beretning for 1. kvartal 1971 fra fiskeriinspektøren i Finnmark . . . .	321	Første vintersildtabell . . . . .	40
		<b>Nye fiskefartøyer</b>		Rapport nr. 1 om skreifisket 1971 . .	59
		«Persfjord» . . . . .	39	Slutt-tabell for vintersildfisket 1971	340
		«Joan Patricia» . . . . .	121	Slutt-tabell for torskefisket 1971 . .	427
		«Bøtrål II» . . . . .	220	<b>Diverse</b>	
		«Stallo» . . . . .	241	Redningsskøytenes stasjonering april/mai 1971 . . . . .	227
		«Sjurdarberg» . . . . .	305	Verdenshandelen med fisk i 1969 . .	340
		«Håkøy» . . . . .	321	<b>Fiskerinytt fra utlandet:</b>	
				<b>Belgia</b>	
				Den belgiske fiskeflåte pr. 31. desember 1970 . . . . .	398
				Belgisk fiske 1970 og 1969 . . . . .	445
				<b>Canada</b>	
				Beholdningen av frossen fisk og skalldyr i Canada . . . . .	10

	Side
Canadas fiskerier jan.—okt. 1970 ..	10
Dårlige hyseutsikter på Georges Bank	42
Bruk av oson i fiskerinæringen . . .	143
USA og Canada med felles plan for bevaring av Nordvestatlantens sild . . . . .	275
Canadas fiskerier 1969/70 . . . . .	323
Den første trommel-snurperen på den kanadiske østkyst . . . . .	399
Fiskerigrænsen ved Newfoundland ..	413
Ambitiøse planer for Newfoundland's fiskerier . . . . .	413
Kvikksølv i pigghå foruroliger fis- kerinæringen i British Columbia..	414
Hyse, sild og yellowtail flounder li- der under overbeskatning av fel- tene utenfor New England . . . .	430
Forbud mot sildefiske i British Co- lumbia synes å oppfylle forvent- ningene . . . . .	431
Forbudet mot fangst av sild i British Columbia synes etter to år å ha oppnådd sin hensikt. . . . .	445
 <b>Chile</b>	
Chiles fiskemelproduksjon i 1970 ..	206
Den chilenske regjering tar opp fis- kerisaker . . . . .	430
Laksestudier i Chile . . . . .	448
 <b>Danmark</b>	
De danske fiskerier i novehber 1970	42
Den 7. Internasjonale Fiskerimesse i Fredrikshavn 14.—23. mai 1971 ..	43
Tre års arbeidsro i dansk fiskeri. Av- tale undertegnet . . . . .	62
100 mill. kr. bl.a. til avløsning av Danmarks gamle forskningsfartøy «Dana» . . . . .	62
Danmarks fiskeriminister positivt inn- stilt til en kondemneringsordning	63
Andelssildoljefabrikken i Esbjerg gir 5 øre pr. kg levert råstoff i etter- betaling . . . . .	63
Dansk fiskeskipper akter å drive for- søksfiske etter reke ved Nord- Norge . . . . .	63
Den danske fiskeeksport i 1970 . . .	123
Dansk Fiskeriforenings representant- skap gikk inn for overenskomsten med fagforbundet . . . . .	127
Danmarks fiskerier i desember . . .	127
Makrelltilførsel til Thyboron . . .	144
Fisk for 7 mill. kroner i Hirtshals i januar . . . . .	145
Dansk kondemneringsordning . . .	188
Danmarks fiskerier i 1970 . . . . .	189

	Side
Norsk sild på auksjon i Skagen . . .	189
Fiskeindustrien i Hirtshals mangler arbeidskraft . . . . .	204
Danmarks utførsel av fisk, kreps- og bløtdyr samt tilvirkede produkter 1969—1970 . . . . .	205
Danmarks fiskerier i januar måned..	205
Danmarks fiskerier i 1970 . . . . .	206
Økt rekeproduksjon i Discobukten ..	207
110 kasser lysing . . . . .	275
De danske fiskerier i februar 1971	289
Gode laksepriser på Bornholm . . .	291
Danmarks fiskerier i mars 1971 . .	325
20 bornholmere på fiske i Nord- Norge . . . . .	363
Det danske laksefiske i Norskehavet i 1970 . . . . .	364
7. Internasjonale Fiskeri-Messe i Fredrikshavn . . . . .	378
Danske lakseoppdrettere ønsker for- bud mot garnfiske langs kysten ..	398
Danmarks fiskerier i april . . . . .	413
Ingen lukt fra danske fiskemelfabrik- ker i 1973 . . . . .	433
Den gikk ikke! . . . . .	433
Høye laksepriser i Nexø . . . . .	433
Masser av tobis . . . . .	448
Forsøk med ny rengjøring av danske kuttere . . . . .	448
To bornholmske båter på håbrannfor- søk med relativt magert resultat ..	459
 <b>Færøyane</b>	
Fiskemelfabrikk til 11. mill. kroner ved Torshavn . . . . .	189
Fiskeeksporten fra Færøyane i 1970	291
Færøyanes eksport . . . . .	397
 <b>Grønland</b>	
Trålere til Grønlandske Handel ..	123
Tilbake med torsken i Grønland ..	187
Utvidet fiskerivakthold ved Kap Far- vel . . . . .	204
I Grønland prisforhøyelser på torsk og reker . . . . .	264
KGH vil i 1973 ha seks store hekk- trålere i drift i Grønland. Ned- gang i torsketilgangen i 1970 m.v.	377
Nedslående utbytte av torskefisket i Grønland 1. kvartal . . . . .	379
1970 blir uten tvil en dårlig grøn- landsk torskeårgang . . . . .	433
Grønlandske loranstasjoner nedleg- ges . . . . .	433
 <b>Hellas</b>	
Greske fiskefartøyer i argentinske farvann . . . . .	188
De greske fiskerier i 1970 . . . . .	275

	Side
<b>Island</b>	
Islands eksport av frosne fiskefileter januar—oktober . . . . .	62
Oppfisket kvantum fisk på Island i 1970 . . . . .	63
Islandske minstepriser på rundfisk..	102
Islandske minstepriser på reke . . .	102
Islandske minstepriser for fiskeben og fiskeinnvoller . . . . .	124
Islands eksport av frosne fiskefileter januar—november . . . . .	125
Islands eksport av klippfisk, saltfisk og tørrfisk . . . . .	125
Tidsbegrensete forbud mot islender- nes silde- og loddefiske . . . . .	127
Islandske minstepriser for lodde frem til 15. mai 1971 . . . . .	186
Islands fiskeeksport i 1970 . . . . .	186
125 000 tonn lodde på 2 uker ved Island . . . . .	240
Streik blant tråleroffiserer på Island	243
Islands eksport av frosne fiskefileter januar 1971 . . . . .	290
Islands eksport av klippfisk, saltfisk og tørrfisk . . . . .	290
Islands torskefiskerier . . . . .	292
Islands eksport av klippfisk, saltfisk og tørrfisk . . . . .	325
Islands eksport av frosne fiskefileter januar—februar 1971 . . . . .	325
Islands eksport av tørrfisk i 1970 ..	364
Forrige års islandske torskefiskerier	380
Islands eksport av klippfisk, saltfisk og tørrfisk . . . . .	400
Islands eksport av frosne fiskefileter januar—mars . . . . .	400
 <b>Italia</b>	
Italias innførsel av enkelte fiskeva- rer, januar—september 1970 . . . .	9
Italias innførsel av enkelte ferske, kjølte, frosne fiskevarer, januar— september 1970 . . . . .	9
Italias innførsel av enkelte fiskeva- rer, januar—oktober 1970 . . . . .	148
Italias innførsel av enkelte fiskeva- rer, januar—november 1970 . . . .	188
Italias fiskerier . . . . .	240
Italias innførsel av enkelte fiskevarer i 1970 . . . . .	290
 <b>Japan</b>	
Fiskekonsumet pr. innbygger i Japan	9
Tredje japanske 5 000 tonn hekk- tråler . . . . .	9
Japan selger sild fra Beringshavet til Vest-Tyskland . . . . .	25

	Side		Side		Side
Det japanske sildefiske i det østlige Beringshav . . . . .	83	<b>Spania</b>		Reduksjon av statsbidraget til britiske fiskefartøyer . . . . .	399
Japans regjering uttaler seg om tunfiskeproduktets uskadelighet . . . . .	83	Spanske fiskerier i 1970 . . . . .	124	Skotsk hummer via Hanstholm til Vest-Tyskland . . . . .	400
Den japanske tråldriften i det østlige Beringshav . . . . .	127	Sildefiske ved den katabriske kyst . . . . .	228	Melfabrikk på Orknøyene . . . . .	400
Bedring for japansk trålfiske utfor US' østkyst . . . . .	127			Beskyldt for pirateri . . . . .	414
Pristendensen for japansk saury . . . . .	167	<b>Storbritannia</b>		Makrellstimer utfor Norskekysten . . . . .	414
Fellesforetakende i fisk mellom Japan og Gambia . . . . .	187	Nytt britisk selskap har kontrahert to fryseri-fabrikkskip i Norge . . . . .	24	Fisket i England og Wales mars . . . . .	430
I 1970 ble det gitt godkjenning for bygging av 812 fiskefartøyer i Japan . . . . .	187	Britisk sildefangst i 1970 opp med 17 prosent og verdien med 41 prosent . . . . .	24	Slakt trålfiske overalt . . . . .	433
Japansk bunnfiskfangst nådde rekordhøyde i Beringshavet i fjor . . . . .	188	God start for industrifisket etter brisling fra North Shields . . . . .	43	Nytt fiskemarked åpnet i Peterhead . . . . .	433
Japan stor importør av frossen reke . . . . .	206	Mindre ferskfisk, men høyere salgsutbytte i Humberhavene i 1970 . . . . .	43	Irsk Decca-kjede . . . . .	433
Japan og Mauretania forlenger fiskeriavtale . . . . .	207	British United Trawlers bestiller to fabrikktrålere . . . . .	61	Ross Group får nytt navn «Imperial Foods» . . . . .	459
Det japanske sildefiske ved Pribilofføyene midlertidig avsluttet . . . . .	207	Skotsk snurrevadbåt med £ 101 000 i årsinntekt . . . . .	61	1970 ga fangstrekord for Irland . . . . .	460
Grunnlag for japansk trålfiske på årsbasis utfor US' østkyst . . . . .	227	British Trawler's Federation justerer minsteprisnivået for fisk . . . . .	61		
Vintersildfisket ved Pribilofføyene . . . . .	243	Høye torskepriser i Hull, og høye bruttoinntekter til trålerne . . . . .	63	<b>Sveits</b>	
Den japanske antarktiske hvalsesong . . . . .	243	Fiskeriutstilling i Dublin . . . . .	124	Sveits' innførsel av fersk og frossen saltvannsfisk i november 1970 . . . . .	25
Japan eksporterer frossen makrell til Europa . . . . .	291	Den største mulkt . . . . .	228	Sveits' innførsel av fersk og frossen saltvannsfisk i desember 1970 . . . . .	147
Japansk firma skal selge frossen fisk til britiske firmaer . . . . .	292	225 fots forskningsfartøy til Aberdeen . . . . .	228	Sveits' innførsel av fersk og frossen saltvannsfisk i januar 1971 . . . . .	206
Nye japanske fiskefartøyer . . . . .	430	En ikke særlig effektiv besetningsstreik i Grimsby . . . . .	239	Sveits' utenrikshandel i 1970. Innførselen av fisk og fiskeprodukter . . . . .	226
Japansk tråler begynner forsøksfiske i Nordøstatlanten . . . . .	432	Brislingmangel fører til nedskjæring av arbeidsstokk ved fabrikk i Fraserburgh . . . . .	242	Den sveitsiske import av saltvannsfisk (fersk og frossen) i 1970 . . . . .	242
		Stor økning i britiske trålerordrer . . . . .	242	Sveits' innførsel av fersk og frossen saltvannsfisk i februar 1971 . . . . .	306
<b>Nederland</b>		Trålerfiskerstreiken i Grimsby bryter sammen . . . . .	243	Sveits' innførsel av fersk og frossen saltvannsfisk i mars 1971 . . . . .	361
Nederlandske fiskerier 1970 . . . . .	228	Utvidet britisk laksefiskeforbud . . . . .	243	«Fishy business in Brussels» . . . . .	363
Mindre nederlandsk fiskehermetikkproduksjon . . . . .	240	Fisket i England og Wales oktober 1970 . . . . .	289		
Nederland, Ilandbrakte fiskefangster 1. kvartal 1971 . . . . .	445	Fisket i England og Wales november 1970 . . . . .	289	<b>Sverige</b>	
		Fisket i England og Wales desember 1970 . . . . .	289	Svenske fiskere ønsker kompensasjon for sildestopp i Nordsjøen . . . . .	10
<b>Peru</b>		Hermetikfabrikk til £ 1 million i Fraserburgh . . . . .	292	Svensk forbud mot bruk av torskelever fra Østersjøen . . . . .	147
Tilråinger vedrørende Perus anchovetafangst . . . . .	10	Britenes fangst verd £ 76,3 millioner i 1970 . . . . .	292	Maskin sorterer bort småreke — uten at reken dør . . . . .	227
Fiskemel truet av eggehvite fra jordolje . . . . .	102	Domsavgivelse i sak om snurpere som bryter britisk fiskerigrenselov . . . . .	306	«Berg» av frossen reke tvinger frem lavere svensk minimumspris . . . . .	276
Peruanske fiskerier . . . . .	123	Fisket i England og Wales januar 1971 . . . . .	325	Den svenske utenrikshandel med fisk i 1970 . . . . .	288
Perus fiskemelproduksjon steg . . . . .	124	Fiskeriutstillingen — The World Fishing Exhibition — i Dublin 24.—30. mars 1971 . . . . .	342	Konsumentbehovet ledesnor for ABBA's produktutvikling . . . . .	380
Ny fiskerilov i Peru . . . . .	292	Minch-rekord for vintersild . . . . .	362		
Perus fiskemelutførsel i 1970 . . . . .	306	Rederiet Marr's nye mini-hekktråler . . . . .	362	<b>Sør-Afrika</b>	
		Skotske sildeutsikter . . . . .	362	Kvotefastsetting for Sørvest-Afrikas og Sør-Afrikas pelagiske sesong . . . . .	41
<b>Sovjetunionen</b>		Fisket i England og Wales februar 1971 . . . . .	379	Et av fabrikkskipene tilbake på hjemlige felt . . . . .	41
Russisk katamaran-tråler led havari . . . . .	63	Whisky feter fisken . . . . .	379	Hvordan redder man Sørvest-Afrikas pilchard-fiskeri? . . . . .	41
Den sovjetiske fiskeflåte . . . . .	83	«Supermenn» på broen på Grimsbytrålere . . . . .	380	«Willem Barendz» skal arbeide utfor hjemlige kyster, «Suiderkruis» utfor Vest-Afrika . . . . .	187
Den sovjetiske Nordflåte tar opp produksjonen av fiskemel . . . . .	127			Den sørvestafrikanske pilchard kvote nedskåret til 30 000 tonn . . . . .	290
Sovjetunionen planlegger stor fangstøkning . . . . .	400				

<b>Tyskland</b>	Side	<b>U. S. A.</b>	Side	<b>Andre land</b>	Side
Tysk fiskeriforskningskip til Sør-Amerika . . . . .	24	Mexico, fiskeriprogrammet . . . . .	25	Nigeria kontraherer 24 fiskekuttere	25
Japan selger sild fra Beringshavet til Vest-Tyskland . . . . .	25	US-lov øker mulkten for ulovlig fiske til \$ 100 000 . . . . .	42	Verdens største tunfisk-snurper fullføres i Tacoma . . . . .	43
Premiere for saltvannsoppalet regnbueørret i Hamburg . . . . .	83	Hva kan man trygt spise? . . . . .	146	Cuba akter å sette igang rekefiske i full skala . . . . .	187
Grønt lys for vest-tysk trålernybyggingsprogram . . . . .	102	Delfinen viser veien til store fiskestimer . . . . .	148	Stigende kostnadsnivå gjør portugisisk fiskehermetikk dyrere . . . . .	205
For tiden opptil 300 kurver makrell pr. haling på Georges Bank . . . . .	145	US import av ferske eller frosne fileter av bankfisk, uer og steinbit	148	Tvilsomme forhold i statsfiskeribedrift på Ceylon . . . . .	243
Kommer Kiel til å miste sine 14 trålere? . . . . .	145	US betrakter de fleste hvalarter å være i faresonen . . . . .	166	Frankrikes import av fisk og fiskeprodukter 1970 og 1969 . . . . .	260
Det vest-tyske nybyggingsprogram . . . . .	146	Svær flåte på tunfiskjakt . . . . .	186	FAO-modell-fiskefarm i Ungarn . . . . .	264
Ny sløyemaskin . . . . .	146	Overraskende konstatering . . . . .	204	Portugals sardineksport halvert . . . . .	276
Bevilgning gitt til nytt vest-tysk fiskeriforskningskip . . . . .	204	Langtidslagring av fisk . . . . .	227	Frankrikes havfiskeflåte . . . . .	290
Bonn bevilger i år 46 mill. DM til fremme av fisket . . . . .	205	USA og Canada med felles plan for bevaring av Nordvestatlantenens sild	275	Fiskeriprojekt i Tyrkia . . . . .	322
Super-trålere . . . . .	206	Forsyningene av hermetiske sardiner i US i 1970 . . . . .	322	Konflikt over 200 mils fiskerigrense mellom Ecuador og USA . . . . .	339
Professor Dr. Tiews finner ingen grunn til engstelse over DDT-innholdet i fisk . . . . .	239	Konflikt over 200 mils fiskerigrense mellom Ecuador og USA . . . . .	339	Andre breddegrader, annet dyreliv. Krokodillefarming? . . . . .	398
Samarbeidsavtale mellom «Nordsee» og Hochseefischerei, Kiel . . . . .	264	Trålere bygget av aluminium . . . . .	341	BP planlegger proteinproduksjon på 19 000 tonn årlig . . . . .	399
Tysk kystfiske betenkt, men ikke Bonn, over EEC-bestemmelsene . . . . .	275	De amerikanske fabrikktrålerne ute av dansen? . . . . .	379	Klippfiskindustri i Brasil . . . . .	400
Konferanse i Bonn om fiskeforurensning . . . . .	275	Tuna-krigen i Stillehavet sydende varm . . . . .	379	Fiskeribedriften i Uruguay . . . . .	430
«Nordsee» har chartret Kiels trålflåte	325	US fiskemarked . . . . .	396	Australia tilbyr medlemsskap i OECD . . . . .	432
Beskyttelseskleddning mot kulde under havfiske i nord . . . . .	342	Lovende US-marked for fiskeprotein-konsentrat . . . . .	414	Ny tilnærming til ferro-sement . . . . .	444
Tyskerne sikret seg fremtidige ferskfisklandinger . . . . .	342	«Seafreeze Atlantic» prøver kanskje Calico scallops utfor Florida . . . . .	431	Frankrikes import av fisk og fiskeprodukter første kvartal 1971 . . . . .	446
«Nordsee» i tall . . . . .	361	Store fiskebestander ved Sør-Amerikas østkyst. «Walther Herwig» på oppklaringsstokt . . . . .	431	De sju østersjøland skal nå drøfte forurensingen . . . . .	459
		Tidlig slutt på tunfisksesongen 1971	446		
		God sesong for U.S.' tunaflåte . . . . .	448		

