

FISKETS GANG

UTGITT AV FISKERIDIREKTØREN, BERGEN

FG

8. JULI 1971 **27**

FISKETS GANG

8. JULI 1971—57. ÅRGANG

27

AV INNHOLDET I DETTE NR.:

	Side
Fiskerilovgivning.....	475
Meldinger.....	478
Ropport etter snurrevadforsøk og kartlegging av nye snurrevadfelt vest av Karmøy 1971.....	480

Ansvarlig utgiver:
FISKERIDIREKTØREN

Redaktør:
kontorsjef Håvard Angerman

FISKETS GANG's adresse:
Fiskeridirektoratet
Postboks 185/86
5001 Bergen
Telefon: 30 300

UTKOMMER HVER TORSDAG

Abonnement kan tegnes ved alle poststeder ved innbetaling av abonnementsbeløpet på postgirokonto 691 81, eller på bankgirokonto 8301/08/01 462 Bergens Kreditbank eller direkte i Fiskeridirektoratets kassakontor.

Abonnementsprisen på Fiskets Gang er kr. 40,00 pr. år. Til Danmark, Island og Sverige kr. 40,00 pr. år. Øvrige utland kr. 50,00 pr. år. Pristariff for annonser kan fåes ved henvendelse til Fiskets Gang.

VED ETTERTRYKK FRA FISKETS GANG MÅ
BLADET OPPGIS SOM KILDE

Fiskerioversikt for uken som endte 3. juli 1971.

Det var bra driftsforhold i uken som endte 3. juli. I Finnmark fiskes det nå godt, mest torsk og hyse. Seifisket der og de fleste andre steder synes å være så som så, og fisken er overveiende småfallen. Imidlertid ble det tatt meget av denne småfalne fisk på Nordmøre. Det ordinære bankfiske - Rockall, Shetland o.s.v. - gir godt utbytte. De større linebåtene, som har fisket ved Grønland og Nyfundland, kommer nå hjem fra første tur. Det oppnåes høye priser på salttorsk. Makrellfisket dabber av, idet driverne avslutter. På de pelagiske fiskeriers område slo det mot slutten av uken til med en del mussafiske på Fusafjorden i Hordaland. Brislingfisket synes ikke å ha større suksess; deler av Hardangerfjorden, som ble åpnet for fiske først i uken, er blitt sperret igjen. Fra Shetlandsområdet føres det hjem adskillig nordsjøsil.

Fisk m. v. utenom sild, brisling og øyepål.

Finnmark: Sommerfiskets tredje uke ga 2 769,5 tonn fisk mot 1 927 tonn i annen. uke og 3 102 tonn i uken til 4. juli i fjor. Det fiskes godt opplyses det, og det næres en viss frykt for avsetningen nå i ferietiden. I ukens fiske deltok 749 båter, hvorav 26 trålere, 698 motorfarkoster og 25 åpne båter med i alt 1 750 mann. Uken før deltok 556 båter med i alt 1 329 mann. Trålere landet 625,2 tonn, med garn og not ble det tatt 529,6 tonn, med line 797,4 tonn og med snøre 817,3 tonn. Landingene av de enkelte sorter stillet seg slik: Torsk 1 043,5 tonn, hyse 1 045,8 tonn, sei 575,9 tonn, brosme 2,6 tonn, kveite 1,2 tonn, flyndre 4,7 tonn, steinbit 37 tonn, uer 4,6 tonn og blåkveite 54,2 tonn. Av lever hadde en 778 hl. Det ble produsert 144 hl tran.

Troms: I fylkets kystkommuner ble det i uken i henhold til underretning fra Fiskeriinspektøren landet 684,3 tonn fisk og reker mot 1 190 tonn uken før. Fangsten hadde følgende sammensetning: Torsk 181,6 tonn, sei 132,5 tonn, brosme 21,5 tonn, hyse 16,1 tonn, kveite 0,9 tonn, blåkveite 237,3 tonn, uer 11,1 tonn, steinbit 17,9 tonn, lange 0,5 tonn, og reker 64,8 tonn.

Andenes: Det meldes om liknende fiske, som uken før. Imidlertid har en del Bleik-båter gått igang med blåkveite- og uerfiske og fikk opptil 2000 kg på sjøværet.

Sør-Helgeland — Sør-Trøndelag: I dette distrikt ble det i uken som endte 26. juni landet 337 tonn fisk, hvorav 150 tonn torsk, 146 tonn sei, 6 tonn lyr, 3 tonn lange, 22 tonn brosme, 1 tonn hyse, 3 tonn kveite, 1 tonn uer og 5 tonn annen fisk. Også i beretningsuken til 3. juli foregikk det en del seifiske. Det ble låssatt 165,8 tonn og håvet 260,7 tonn.

Fisk brakt i land i Finnmark i tiden 1. januar – 3. juli 1971.

Fiskesort	Mengde	Anvendt til					
		Ising og frysing		Salting	Henging	Hermetikk	Oppmalning
		Rund	Filet				
Skrei.....	¹ 19 284	1 379	10 410	6 432	1 063	—	—
Loddetorsk	² 30 554	2 152	18 615	7 026	2 761	—	—
Annen torsk.	3 443	138	3 005	196	104	—	—
Hyse.....	8 292	608	7 657	12	15	—	—
Sei.....	5 865	133	4 428	1 105	199	—	—
Brosme.....	133	—	—	—	133	—	—
Kveite.....	73	73	—	—	—	—	—
Blåkveite...	824	824	—	—	—	—	—
Flyndre....	21	21	—	—	—	—	—
Uer.....	389	389	—	—	—	—	—
Steinbit....	519	519	—	—	—	—	—
Reke.....	547	547	—	—	—	—	—
Annen fisk..	—	—	—	—	—	—	—
I alt	169 944	6 783	44 115	14 771	4 275	—	—
«pr. 4/7-70	81 733	7 701	57 888	7 872	8 272	—	—
«pr. 5/7-69	77 006	5 394	55 551	2 812	13 249	—	—

¹ Lever 39011 hl. ² Rogn 2399 hl, hvorav 460 hl saltet, 1939 hl fersk. Tran 4 943 hl. ³ Tran 10 190 hl. Rogn 397 hl, hvorav saltet 358 hl, fersk 39 hl. ⁴ Herav 108 tonn rotskjær.

Levendefisk: Til Trondheim ble det denne uke ført 5—6 tonn lev. småsei til konsumsalg. Hordaland melder om levendefiskopptak innen fylket på 137 tonn, alt småsei, mens Rogaland hadde 30 tonn lev. fisk, for det meste sei.

Møre og Romsdal: På Nordmøre ble det i uken som endte 26. juni landet 531 tonn fisk, hvorav 30 tonn torsk, 388 tonn sei, 5 tonn lyr, 74 tonn lange, 113 tonn brosmes, 2 tonn hyse, 1 tonn kveite, 7 tonn uer. Det gikk bra med seifisket med not i uken til 3. juli, da det ble låssatt ca. 1 500 tonn fordelt på fangster mellom 8 og 50 tonn. Til salting ble det levert 30 innkomne trålfangster og 10 håvete notfangster på 1—40, i alt 450 tonn. En linebåt leverte ca. 100 tonn saltfisk tatt ved Øst-grønland.

Sunnmøre og Romsdal: Det landes gode bankfangster. Fra kyst og banker ble det i uken landet 1 107,3 tonn fisk, hvorav 18 tonn torsk, 79,6 tonn sei, 0,6 tonn lyr, 717,5 tonn lange, 2,5 tonn blålange, 221,5 tonn brosmes, 6,6 tonn hyse, 7 tonn kveite, 16 tonn skate og 38 tonn annen fisk.

Fjerne farvann: Fra Ålesund opplyses det at 4 linebåter kom fra Vest-Grønland og Nyfoundland

Fisk brakt i land i Troms i tiden 1. januar – 3. juli 1971.

Fiskesort	Mengde	Anvendt til					
		Ising og frysing		Salting	Henging	Hermetikk	Dyrefor
		Rund	Filet				
Skrei.....	¹ 26 510	772	6 462	17 419	1 857	—	—
Annen torsk.	18 597	667	11 381	5 931	618	—	—
Sei.....	3 374	—	2 836	393	145	—	—
Lange.....	19	—	—	19	—	—	—
Brosme.....	663	—	10	548	105	—	—
Hyse.....	1 407	42	1 365	—	—	—	—
Kveite.....	30	30	—	—	—	—	—
Blåkveite...	1 471	794	677	—	—	—	—
Flyndre....	—	—	—	—	—	—	—
Uer.....	476	19	457	—	—	—	—
Steinbit....	102	3	99	—	—	—	—
Annen.....	1	1	—	—	—	—	—
Reke.....	1 247	1 202	—	—	—	45	—
I alt	53 897	3 530	23 287	24 310	2 725	45	—
«pr. 4/7-70	45 866	4 911	25 302	12 474	3 170	9	—
«pr. 5/7-69	42 170	6 122	23 108	6 092	6 805	43	—

¹ Tran 14716 hl. Rogn 9299 hl, hvorav saltet 6871 hl, fersk 2428 hl. Lever 1622 hl.

denne uke. De hadde i alt 1 050 tonn salttorsk og 112 tonn frossen fisk. Enn videre kom et fartøy fra Vest-Island og Stredet med 50 tonn frossen kveite. Det meldes at saltfisk, som betales med kr. 5 pr. kg på sortement, er delvis småfallen.

Sogn og Fjordane: Uketilgangen på fisk utgjorde 325,1 tonn og besto av 4,8 tonn torsk, 260 tonn sei, 2,1 tonn lyr, 32 tonn lange, 12 tonn brosmes, 4 tonn hå, 1,5 tonn kveite, 6 tonn skate, 0,6 tonn flyndre og 2,1 tonn diverse fisk.

Hordaland: Det ble landet de før omtalte 137 tonn lev. småsei, av sløyet rund fisk 30 tonn, av hå 30 tonn og av reker 1,5 tonn, tils. 198,5 tonn.

Rogaland: Ukens fisketilgang innbefattet 80 tonn sløyet og 30 tonn levende fisk.

Skagerakkysten: Det ble landet 35 tonn fisk.

Oslofjorden: I likhet med andre sørlige områder gjør ferietiden seg gjeldende og deltakelsen i fisket

Fisk brakt i land i Vesterålen — Nord-Helgeland i tiden 1. januar — 19. juni 1971.¹

	Mengde	Anvendt til					
		Fersk	Fryst	Salting	Henging	Hermetikk	Oppmalning
	tonn	tonn	tonn	tonn	tonn	tonn	tonn
Uken 19/6	1 491	254	944	177	107	—	9
I alt pr. 12/6	119 039	7 003	31 071	50 663	30 139	—	163
I alt pr. 19/6	² 120 530	7 257	32 015	50 840	30 246	—	172
I alt pr. 20/6 1970	80 306	6 475	29 608	25 319	18 749	—	155

¹ I følge oppgaver fra Råfisklaget, Svolvær.

² Dessuten av sjøtilvirket fisk:

pr. 12/6 311 tonn saltfisk, 120 tonn tørrfisk.
pr. 19/6 322 tonn saltfisk, 156 tonn tørrfisk.

er minimal. Fjordfisk hadde derfor tilgang bare på 1 tonn fisk denne uke.

Makrellfisket: Som normalt for årstiden slutter drivgarnbåtene nå av etterhvert. Dorgebåtenes antall er ikke så stort som før i tiden, og fisket synes derfor å dabbe av. I uken ga det utbytte på 275 tonn. Dorgefisken kan dreie seg om 15—20 tonn pr. dag.

Skalldyr: Av reker hadde Fjordfisk 2 tonn kokte og 0,5 tonn rå, Skagerakfisk 8 og 6 tonn og Rogaland Fiskesalslag 6 og 5 tonn. Hordaland hadde 1,5 tonn reker og Troms 64, 8 tonn. Fra Finnmark forelå ikke melding om rekelandinger.

Siild, brisling og øyepål.

Feitsild og småsildfisket: I Nord-Norge ble det på Bergsvågen i Troms tatt 14 hl feitsild og i Salten i Nordland tatt 100 hl.

I Rørvikdistriktet i Nord-Trøndelag ble det i uken tatt opp 154 hl (20 pr. kg.) for fersk eksport til Sverige. Dessuten ble 194 hl saltet og 57 hl (småsild) levert til hermetikk.

Buholmsråsa — Stad: Ukeutbyttet ble 174 hl feitsild og 20 hl småsild, hvorav solgt til innenlands-

Fisk brakt i land i området Sør-Helgeland — Sør-Trøndelag i tiden 1. januar — 26. juni 1971.¹

Fiskesort	Mengde	Anvendt til					Fiske- mel og Dyre- for
		Ising og fry- sing	Sal- ting	Hen- ging	Her- me- tikk		
	tonn	tonn	tonn	tonn	tonn	tonn	tonn
Skrei
Annen torsk ...	6 105	2 890	1 811	1 256	148	—	—
Sei	1 840	929	624	259	28	—	—
Lyr	62	59	3	—	—	—	—
Lange	229	14	121	94	—	—	—
Blålange	6	2	3	1	—	—	—
Brosme	377	12	201	163	1	—	—
Hyse	118	116	—	—	2	—	—
Kveite	73	73	—	—	—	—	—
Rødspette	18	18	—	—	—	—	—
Mareflyndre ...	—	—	—	—	—	—	—
Uer	39	39	—	—	—	—	—
Steinbit	8	8	—	—	—	—	—
Skate og røkke .	4	4	—	—	—	—	—
Håbrann	—	—	—	—	—	—	—
Pigghå	—	—	—	—	—	—	—
Makrellstørje ..	—	—	—	—	—	—	—
Annen fisk	61	55	—	6	—	—	—
I alt	² 8 940	4 219	2 763	1 779	179	—	—
« 27/6 1970	7 575	4 925	1 080	1 234	203	134	—
« 28/6 1969	7 763	4 102	663	2 806	144	48	—

¹ I følge oppgaver fra Norges Råfisklag, Trondheim.

² Lever 2 077 hl. Rogn 1 203 hl.

bruk henholdsvis 147 og 20 hl, samt solgt til agn 27 hl feitsild.

Sør for Stad ble det tatt opp 50 hl feitsild og 100 hl småsild til innenlandsbruk. I slutten av uken foregikk det en del mussafiske på Fusafjorden i Hordaland, hvor det ble stengt 10 000 skjepper.

Brislingfisket: Sør for Stad ble det i uken tatt opp 2 850 skj. til hermetikk og nordfor Stad tatt opp 17 360 skj. til samme bruk. Fra 12. juli blir det fellestferie i hermetikkindustrien. Dessuten er det tatt opp 203 skj. brisling til hermetikk i Nord-Trøndelag.

Fisket i Nordsjøen: Sildefisket foregikk som uken før på felt vest av Shetland. Det ble ført hjem 427 364 hl fordelt med 75 222 hl på distriktene nord for Stad og 352 142 hl sør for Stad. Av dette ble det frosset for konsum 16 713 hl, iset for eksport 2 192 hl, saltet 4 187 hl og levert til mel og olje 404 272 hl.

Øyepål: I distriktene nord for Stad ble det denne uke landet 8 595 hl øyepål og i distriktene sør for

Fisk brakt i land i Møre og Romsdal i tiden 1. januar – 26. juni 1971.¹

Fiskesort	Mengde	Anvendt til					Fiske- mel og dyre- for
		Ising og fry- sing	Sal- ting	Heng- ing	Her- me- tikk	Fiske- mel og dyre- for	
	tonn	tonn	tonn	tonn	tonn	tonn	
Skrei	⁵ 7 021	2 141	3 556	32	1 292	—	
Annen torsk....	9 472	2 423	6 846	53	150	—	
Sei	16 000	4 147	10 997	541	290	25	
Lyr	125	110	—	—	15	—	
Lange	5 587	1 403	3 738	446	—	—	
Blålange	156	—	156	—	—	—	
Brosme.....	3 125	4	3 111	10	—	—	
Hyse.....	935	912	2	—	20	1	
Blåkveite	—	—	—	—	—	—	
Kveite	388	388	—	—	—	—	
Rødspette	3	3	—	—	—	—	
Mareflyndre ...	2	2	—	—	—	—	
Ål.....	—	—	—	—	—	—	
Uer	256	255	1	—	—	—	
Steinbit	2	2	—	—	—	—	
Skate og rokke .	119	119	—	—	—	—	
Håbrann	—	—	—	—	—	—	
Pigghå	59	59	—	—	—	—	
Makrellstørje ..	—	—	—	—	—	—	
Annen fisk.....	125	121	—	—	4	—	
Hummer	—	—	—	—	—	—	
Reke	1	1	—	—	—	—	
Krabbe	—	—	—	—	—	—	
I alt	^a 43 376	^b 12 090	28 407	1 082	1 771	26	
Herav:							
Nordmøre	10 823	2 909	³ 7 224	267	422	1	
Sunnmøre og Romsdal	32 553	9 181	⁴ 21 183	815	1 349	⁷ 25	
I alt 27/6 1970	41 948	14 252	25 337	1 528	790	46	
« 28/6 1969	33 762	11 589	20 637	2 163	1 305	68	

¹ Etter oppgaver fra Norges Råfisklag, Sunnmøre og Romsdal Fiskesalslag. Omfatter også fisk fra fjerne farvann. Saltfisk er omregnet til sløyd hodekappet vekt ved å øke saltfiskvekten med 110%. ²Lever 4099 hl. ³Herav 470 tonn saltfisk o: 986 tonn råfisk. ⁴Herav 2808 tonn saltfisk, o: 5897 tonn råfisk. ⁵Tran 2370 hl. Rogn 5290 hl, herav saltet 394 hl, fersk 4896 hl. ⁶Herav 1041 tonn filet. (Revidert).

Stad landet 49 596 hl = tils. 58 191 hl. Av dette gikk 187 hl til dyrefor (sør for Stad), det øvrige til mel og olje.

Summary.

Reports tell of good fishing conditions during the week ending July 3rd.

Fishing off Finmark was good and 2 770 tons of groundfish were landed or about 840 tons more than last week. The more important items included

Fisk brakt i land i Sogn og Fjordane i tiden 1. januar – 3. juli 1971.¹

Fiskesort	I alt	Av dette til				
		Ising og frysing	Sal- ting	Heng- ing	Her- metikk	Fiske- mel
	tonn	tonn	tonn	tonn	tonn	tonn
Torsk	1 185	659	526	—	—	—
Sei	2 635	1 853	682	—	—	—
Lyr	99	99	—	—	—	—
Lange.....	884	—	703	181	—	—
Brosme.....	507	—	507	—	—	—
Hyse.....	68	68	—	—	—	—
Uer	1	1	—	—	—	—
Kveite	42	42	—	—	—	—
Flyndre	7	7	—	—	—	—
Blåkveite ...	—	—	—	—	—	—
Skate	30	30	—	—	—	—
Pigghå	5 901	5 901	—	—	—	—
Lysing	3	3	—	—	—	—
Kolmule....	3	3	—	—	—	—
Steinbit	1	1	—	—	—	—
Makrellstørje	—	—	—	—	—	—
Hummer ...	3	3	—	—	—	—
Reke	—	—	—	—	—	—
Krabbe	—	—	—	—	—	—
Annen fisk..	48	15	—	—	—	33
I alt	11 417	8 785	² 2 418	181	—	33
« pr. 4/7-70	14 416	12 500	1 816	—	—	95
« pr. 5/7-69	14 116	12 032	1 935	—	—	141

¹ Etter oppgave fra Sogn og Fjordane Fiskesalslag.

² Herav 212 tonn saltfisk, o: 446 tonn råfisk.

1 043 tons cod, 1 045 tons haddock and 576 tons saithe. The saithe fishing has been moderate untill recently in most districts, and the fish is small. On Nordmøre the fishing has improved and almost 2 000 tons were caught there this week. Good longline catches are landed from Rockall, Shetland a.s.o. in Sunnmøre and Romsdal, where they amounted to 1 107 tons ling, cusk, cod and some other fish.

Four vessels came from Greenland and Newfoundland waters with total catches of 1 050 tons salted cod and 112 tons frozen fish. A vessel arriving from West Iceland and the Strait had 50 tons frozen halibut.

The purse seine fleet took good catches of North-Sea herring in the Shetland area also this week. The landings amounted to 427 364 hectolitres of which 404 272 hectolitres were landed for fishmeal and oil production, and 23 092 hectolitres for different consume purposes.

Fisket etter sild og industrifisk samt brisling og makrell i uken 27/6—3/7 og pr. 3/7 1971

	I uken	I alt	Brukt til							
			Fersk, ising		Frysing		Salting	Hermetikk	Dyre- og fiskefor	Mel og olje
			Eksport	Innenl.	Konsum	Agn				
<i>Feitsildfiskernes Salgslag, Harstadkontoret</i> (Grense Jakobselv—Buholmsråsa)	HI	HI	HI	HI	HI	HI	HI	HI	HI	HI
Feitsild	—	9 851	—	1 084	—	3 309	2 444	2 039	—	975
Småsilde	—	1 319	—	—	—	—	—	1 319	—	—
Lodde	—	11811049	26 589	—	—	1 562	—	—	2 795	11780103
Øyepål	—	—	—	—	—	—	—	—	—	—
Polartorsk	—	163 919	—	—	—	—	—	—	—	163 919
I alt	—	11986138	26 589	1 084	—	4 871	2 444	3 358	2 795	11944997
<i>Feitsildfiskernes Salgslag, Trondheimskontoret</i> (Buholmsråsa—Stad)										
Nordsjøsilde	75 222	202 803	67	—	2 146	1 600	6 149	—	—	192 841
Feitsild	174	6 607	—	1 836	1 124	2 283	902	8	—	454
Småsilde	20	2 408	—	442	203	338	28	1 397	—	—
Øyepål	8 595	75 957	—	—	—	—	—	—	133	75 824
Tobis	—	—	—	—	—	—	—	—	—	—
Kolmule	—	—	—	—	—	—	—	—	—	—
I alt	84 011	287 775	67	2 278	3 473	4 221	7 079	1 405	133	269 119
<i>Norges Sildesalgslag</i> (Sør for Stad)										
Nordsjøsilde	352 142	907 877	23 268	—	53 850	385	5 398	1 077	—	823 899
Feitsild	50	263	—	220	—	—	43	—	—	—
Småsilde	100	1 066	—	603	—	—	—	463	—	—
Øyepål	49 596	540 173	—	—	—	—	—	—	5 073	535 100
Lodde	—	1 596 019	—	—	—	—	—	—	—	1 596 019
Tobis	—	91 675	—	—	—	—	—	—	—	91 675
I alt	401 888	3 137 073	23 268	823	53 850	385	5 441	1 540	5 073	3 046 693
I alt:										
Nordsjøsilde	427 364	1 110 680	23 335	—	55 996	1 985	11 547	1 077	—	1 016 740
Feitsild	224	16 721	—	3 140	1 124	5 592	3 389	2 047	—	1 429
Småsilde	120	4 793	—	1 045	203	338	28	3 179	—	—
Vintersilde	—	74 133	5 556	4 800	—	130	3 634	156	—	—
Islandssilde	—	—	—	—	—	—	—	—	—	—
Fjordsilde	—	13 986	7 514	6 236	—	—	236	—	—	—
Silde i alt ¹	427 708	1 220 313	36 405	15 221	57 323	8 045	78 691	6 459	—	1 018 169
» » pr. 4/7-70 ..	—	1 700 140	242 769	16 457	63 718	30 324	114 048	31 771	524	1 200 529
Lodde	—	13 407 068	26 589	—	—	1 562	—	—	2 795	13 376 122
Øyepål	58 191	616 130	—	—	—	—	—	—	5 206	610 924
Tobis	—	91 675	—	—	—	—	—	—	—	91 675
Polartorsk	—	163 919	—	—	—	—	—	—	—	163 919
Kolmule	—	—	—	—	—	—	—	—	—	—
I alt	58 191	14 278 792	26 589	—	—	1 562	—	—	8 001	14 242 640
» pr. 4/7-70 ..	—	10 664 766	—	20	—	170	—	—	28 189	10 636 387
Brisling, skjegger ..	20 413	201 136	—	—	—	20	2785	200 181	—	150
» pr. 4/7-70 ..	—	241 440	5 122	—	—	1 195	—	234 693	—	—
Makrell, tonn 26/6-71	658	5 140	878	1 579	1 897	437	16	106	1	226
» pr. 27/6-70 ..	—	7 019	1 048	1 387	2 611	1 011	258	169	205	330

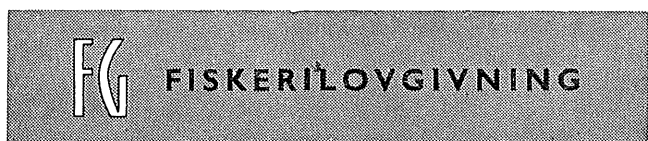
¹ Da summen også tar med vintersilde, islandssilde og fjordsilde er den ikke i samsvar med summen av mengdene under de oppførte omsetningslag. ² Til ansjos. ³ Herav 426 hl til røking.

Makrellfisket.¹

Anvendelse	1971		1970
	i tiden 20/6-26/6	i alt pr. 26/6	i alt pr. 27/6
	tonn	tonn	tonn
Fersk innenlands	151	1 579	1 369
Fersk eksport.....	169	878	1 048
Frysing, rund	42	1 067	1 292
Frysing, filetert... ..	91	439	254
Frysing, sløyd	29	391	985
Salting	—	16	258
Hermetikk	32	106	169
Agn	11	337	586
Dyre- og fisketør	—	1	205
Røking	—	—	—
Mel og olje.....	131	² 225	250
Diverse	—	1	—
I alt	656	5 040	6 416

¹ Etter oppgaver fra Norges Makrelllag S/L.

² Levert til formelindustrien.



Regulering av makrellfisket i 1971.

I medhold av § 4 i Fiskeridepartementets forskrifter av 14. mai 1971 om regulering av makrellfisket i 1971 har Fiskeridirektøren den 29. juni 1971 bestemt:

I.

Uten hinder av forbudet i § 1 i forannevnte forskrifter kan det i området nordenfor 62° n.br. drives snurpenotfiske etter makrell til konsum.

II.

Denne forskrift trer i kraft straks.

Lov av 20. april 1951 om trålfiske (trålerloven).

Ved lov av 18. juni 1971 er det i lov av 20. april 1951 om trålfiske foretatt endringer av §§ 1, 2, 3, 4 og 5 (som nå er blitt ny § 6). Det er gitt ny § 5. §§ 6 — 15 blir uendret med paragrafnumrene 7 — 16. Endringene trer i kraft 1. juli 1971.

Etter dette har loven fått følgende ordlyd:

§ 1.

Uten tillatelse av Kongen må ingen drive trålfiske med norsk fartøy.

Tillatelse kan bare gis den som er norsk statsborger eller likestilt med norsk statsborger, jfr. § 2, første ledd, i lov av 17. juni 1966 nr. 19 om Norges fiskerigrense og om forbud mot at utlendinger driver fisker m.v. innenfor fiskerigrensen. Bestemmelsen i samme lovs § 2, annet ledd, gjelder tilsvarende.

For tillatelsen gjelder de begrensninger som følger av denne lov eller fiskerilovgivningen for øvrig.

Tillatelsen skal gjelde et bestemt fartøy. Kongen kan gi forskrifter om utstedelse og overføring av en tillatelse.

For tillatelsen kan det fastsettes vilkår.

§ 2.

Det er forbudt å fiske med trål innenfor Norges fiskerigrense.

Kongen kan ved forskrift fastsette at det skal være adgang til å drive trålfiske i området mellom 4 og 12 nautiske mil utenfor grunnlinjene over hele eller bestemte deler av kyststrekningen østenfor en linje rettviseende 136° fra Lindenes fyr.

Kongen kan ved forskrift fastsette at det skal være adgang til å drive trålfiske med norsk fartøy inntil 500 tonn brutto drektighet i området mellom 4 og 12 nautiske mil utenfor grunnlinjene over andre deler av kyststrekningen enn nevnt i annet ledd, når fisket har til formål å skaffe fangst eller fangstprodukter til bearbeidelse ved anlegg i Norge eller for å skaffe fersk fisk til levering i Norge. Adgangen kan begrenses til bestemte områder og til bestemte tidsrom. I forskriftene kan det gis nærmere regler om adgang til fiske etter dette ledd.

Kongen kan ved forskrift bestemme at bestemmelsene i § 6 i lov av 17. juni 1955 om saltvannsfiskeriene ikke får anvendelse i områder innenfor fiskerigrensen der det i medhold av annet eller tredje ledd er gitt adgang til å fiske med trål.

§ 3.

I tvilstilfelle bestemmer departementet om et redskap skal anses som trål etter denne lov.

Departementet kan gi forskrifter om at forbudet i § 2, første ledd, i denne lov ikke skal gjelde fiske med småmasket flytetral etter visse fiskearter.

Fiske med reketral er unntatt fra denne lovs bestemmelser.

§ 4.

Før det gis dispensasjon til trålfiske i medhold av § 2, tredje ledd, og før tillatelse gis i medhold av § 1, første ledd, kan uttalelse fra et råd oppnevnt av Kongen innhentes. Rådet oppnevnes for 4 år om gangen og skal ha minst 9 medlemmer med varamenn.

Kongen kan gi nærmere forskrifter om rådets virksomhet.

§ 5.

De som får tillatelse til å drive fiske med trål er forpliktet til å finne seg i slik regulering med hensyn til leveringssted, fangstkvantum, fangstens anvendelse, fangsttid og fangstområde som til enhver tid fastsettes av Kongen.

Departementet kan pålegge dem som får tillatelse til å drive fiske med trål å gi oppgaver over fangstkvantum, fangsttid, fangstområde, fangstens verdi, hvor og til hvilken anvendelse fangsten er levert og regnskap for fartøyets drift. Departementet kan gi nærmere forskrifter om oppgaveplikten.

§ 6.

Ethvert fiskefartøy med trål som befinner seg innenfor fiskerigrensen skal ha samtlige trålredskaper stuet bort innenbords dersom fartøyet ikke har adgang til å fiske med trål i det område det befinner seg i.

Denne bestemmelse gjelder ikke et fartøy som befinner seg i havneområde.

§ 7.

Fartøyer som kommer til fiskeplasser hvor andre fartøyer alleder driver fiske, skal ikke sette sine redskaper og bøyer slik i forhold til disse andre fartøyer og deres redskaper at de på en utilbørlig måte griper forstyrrende inn i eller hindrer deres fiske.

§ 8.

Trålfiskere skal treffe alle nødvendige forholdsregler for å hindre at det voldes skade på utestående garn- eller linerredskaper.

Trålfiskere skal, når de er i sikte av fartøyer som fisker med garn eller line, søke opplysninger hos disse fartøyer om beliggenheten av deres redskaper og skal når de har fått meddelelse herom, treffe nødvendige forholdsregler for å unngå dem .

§ 9.

Når fartøyer fisker med garn eller liner, skal trålfiskere ikke drive fiske nærmere enn en nautisk mil fra fartøyene eller dissers redskaper.

§ 10.

Når trålfiskere om dagen er i sikte av merker eller om natten av lys som er satt ut av fiskere som har etterlatt sine redskaper i sjøen, skal de ikke drive fiske nærmere enn en nautisk mil fra slike merker eller lys og skal i intet tilfelle fiske mellom to slike merker eller lys.

§ 11.

Oppsynskip skal, når forholdene tilsier det, gjøre trålfiskere oppmerksom på garn eller liner som er satt i sjøen og dissers beliggenhet. Trålfiskerne skal ta hensyn til de anvisninger som således er gitt, og skal treffe alle nødvendige forholdsregler for å unngå redskapene.


§ 12.

Dersom det er voldt skade på garn eller liner, har trålfiskere som samtidig hermed har trålet på feltet, bevisbyrden for at skaden ikke skyldes feil fra deres side — med mindre omstendighetene avgjort taler imot at sådant bevis fordres.

§ 13.

Den som overtredet denne lov, eller forskrifter som er gitt med hjemmel i loven — eller medvirker hertil straffes med bøter.

Ved overtredelse av lovens §1 blir dessuten å inndra hele den ombordværende fangst med samtlige fangstredskaper, uansett om de tilhører den skyldige



Ikke størst, men effektiv

BERGENS KREDITBANK A/S

BERGEN OSLO MO I RANA NORDFJORDEID SAUDA

eller ikke. Hvor særdeles formidlene omstendigheter foreligger kan inndragning unnlates for fangstredskapenes vedkommende. Også fartøyer med tilbehør kan inndras uansett om de tilhører den skyldige eller ikke. Videre kan verdien av fangst, fangstredskaper og fartøy med tilbehør — helt eller delvis — inndras, foruten hos den skyldige også hos eieren (rederen), selv om denne ikke er straffskyldig.

Ved inndragning bortfaller panterett eller annen heftelse som måtte hvile på fartøy eller redskap.

Er den skyldige tidligere dømt til straff etter denne lov, eller foreligger andre skjerpene omstendigheter, kan fengselsstraff i inntil 6 måneder idømmes enten alene eller i forbindelse med bøtstraff.

Overtredelse blir å anse som forseelse.

Inndragning etter denne lov er ikke å anse som straff.

Sak om inndragning kan reises selvstendig uten forbindelse med straffesak.

§ 14.

Kongen kan tildele sjefen på fartøy som fører oppsyn med overholdelse av denne lov, myndighet til å forelegge bøter for overtredelser av lovens §§ 5 —10 og de i straffelovens § 418, første ledd, omhandlede

forskrifter til unngåelse av sammenstøt mellom skip eller angående nødsignaler eller losning.

§ 15.

Hvis overtredelsen er begått av noen av besetningen på et fartøy og straffeansvar i den anledning kan gjøres gjeldende mot fartøyets fører, blir den underordnede ikke å straffe.

§ 16.

Forskriftene i denne lov skal ikke gjelde for de fiskeriundersøkelser som iverksettes av staten.

Bestemmelse og forskrifter gitt i medhold av trålerloven.

1. *Bemyndigelse til Fiskeridepartementet til å utstede tråltillatelse i medhold av § 1, første ledd, i lov av 20. april 1951 om fiske med trål.*

I medhold av § 1, første ledd, i lov av 20. april 1951 om fiske med trål er det ved kongelig resolusjon av 25. juni 1971 bestemt:

Misbruk av nødsignaler

Sjøfartsdirektoratet minner om reglene:

● Nødsignaler må bare brukes når skip, fly eller personer er i nød og trenger øyeblikkelig hjelp. Dette gjelder både de påbudte nødsignaler for skip, redningsbåter og redningsflåter — røde fallskjermlys, røde håndbluss og oransje røyksignaler — og de typer nødsignaler som brukes på lystfartøyer — raketter eller granater som kaster ut røde stjerner, oransje røyksignaler osv.

● Foreldede nødsignaler kan være direkte livsfarlige å bruke pga. eksplosjonsfaren. Nødsignaler skal derfor skiftes ut og til-

Misbruk av nødsignaler har i flere tilfelle skapt store vansker for skip og for redningstjenesten langs kysten.

intetgjøres etter 3 år regnet fra den påstemplede fabrikkasjonsdato. De ansvarlige om bord har plikt til å påse at dette blir gjort på betryggende måte. Om nødvendig kan politi eller brannvesen hjelpe til med å tilintetgjøre foreldede signaler.

● Misbruk av nødsignaler medfører straffeansvar. Den som overtrer bestemmelsene vil også bli holdt erstatningspliktig for eventuelle redningsaksjoner.

Statens informasjonstjeneste

79k/6.7.71

I.

Fiskeridepartementet bemyndiges til å gi tillatelse til å fiske med trål i medhold av § 1, første ledd, i lov av 20. april 1951 om fiske med trål.

II.

Denne resolusjon trer i kraft 1. juli 1971. Samtidig oppheves punkt 2 i I i kongelig resolusjon av 17. januar 1964.

2. *Forskrifter om adgang til å fiske med trål innenfor fiskerigrensen i medhold av § 2, annet og tredje ledd, i lov av 20. april 1951 om fiske med trål.*

I medhold av § 2 i lov av 20. april 1951 om fiske med trål er det ved kongelig resolusjon av 25. juni 1971 fastsatt følgende bestemmelse:

I.

§ 1.

Tillatelse til å fiske i de områder og til de tider som er nevnt i §§ 2, 3, 4 og 5 gjelder for fartøyer inntil 500 tonn brutto drektighet i områdene mellom 6 og 12 n. mil fra grunnlinjene.

Videre gjelder bestemmelsene i de nevnte paragrafer for fartøyer inntil 300 tonn brutto drektighet og for fartøyer over 300 inntil 500 tonn brutto drektighet som 1. februar 1962 hadde tillatelse til å drive fiske med trål, i områdene mellom 4 og 6 n. mil fra grunnlinjene.

Fangster som tas i de områder og til de tider som er nevnt i §§ 2, 3, 4 og 5 skal føres i land i Norge.

§ 2.

I følgende områder mellom 4 og 12 n. mil fra grunnlinjene er det tillatt å fiske med trål hele året:

1. Sør for 67°20' n.br. og langs kysten til grensen med Sverige.
2. Nordøst for 67°35' n.br. og inntil 69°12' n.br.
3. Nordøst for 16° o.l. og inntil 69°43' n.br.
4. Nord for 69°47' n.br. og inntil 19° o.l.
5. Nordøst for 19°30' o.l. og inntil fylkesgrensen mellom Troms og Finnmark.

I området mellom 6 og 12 n. mil fra grunnlinjene er det fra 67°20' n.br. til 67°35' n.br. tillatt å fiske med trål hele året.

§ 3.

I området mellom 4 og 12 n. mil fra grunnlinjene nord for 69°12' n.br. til 15°25' o.l. er det tillatt å fiske med trål fra og med 15. februar til og med 15. mai.

§ 4.

I følgende områder mellom 4 og 12 n. mil fra grunnlinjene er det tillatt å fiske med trål i tiden fra og med 16. april og til og med 31. oktober:

1. Grimsbakken: fra 69°43' n.br. til 69°47' n.br.
2. Fugløybanken: Fra 19° o.l. til 19°30' o.l.

§ 5.

I området mellom 6 og 12 n. mil fra grunnlinjene er det i Finnmark fylke tillatt å fiske med trål hele året.

I Finnmark fylke er det i området mellom 4 og 6 n. mil fra grunnlinjene tillatt å fiske med trål i tiden fra og med 15. mars til og med 30. september.

§ 6.

I de områder og til de tider som er beskrevet i §§ 2, 3, 4 og 5 kommer § 6*) i lov av 17. juni 1955 om saltvannsfiskeriene ikke til anvendelse.

II.

Denne resolusjon trer i kraft 1. juli 1971.

Fra samme tidspunkt oppheves kongelig resolusjon av 18. august 1961 om forbud mot å bruke visse redskaper, gitt i medhold av § 4 i lov av 17. juni 1955 om saltvannsfiskeriene og § 37 i lov av 25. juni 1937 om sild- og brislingfiskeriene.

*) Gjelder helligdagsfredningen.

3. *Forskrifter om fiskearter som i henhold til § 3, annet ledd, i loven av 20. april 1951 om fiske med trål kan fanges med småmasket flytetral innenfor fiskerigrensen.*

I medhold av § 3, annet ledd, i lov av 20. april 1951 om fiske med trål er det ved kongelig resolusjon av 25. juni 1971 fastsatt følgende bestemmelse:

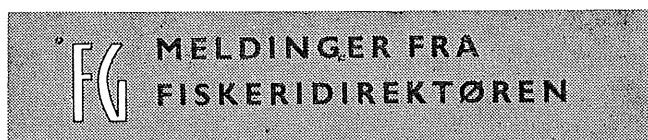
I.

Forbudet i § 2, første ledd, i lov av 20. april 1951 om fiske med trål kommer ikke til anvendelse på fiske med småmasket flytetral etter følgende fiskearter:

Makrell, sild, sildartet fisk, lodde, sil, øyepål, smelt, ål, fjesing, kolmule, hestemakrell (taggmakrell), polartorsk(ismort), makrellgjedde, strandreker, dypvannsreker, sjøkreps, (bokstavhummer), muslinger eller andre skalldyr.

II.

Denne resolusjon trer i kraft 1. juli 1971.



Forskrifter om minsteeksportpriser og salgsvilkår for frossen filet.

I medhold av lov av 30. juni 1955 nr. 10 om regulering av og kontroll med produksjon, omsetning og utførsel av fisk og fiskevarer § 2, annet ledd, fastsatte Fiskeridepartementet 10. mai 1971 nye minsteeksportpriser for frossen filet til Storbritannia. De nye priser trer i kraft fra og med 1. september d.å.

Det hollandske sildefiske.

I uken som endte 26. juni ble det i hollandske havner landet 7 226 tønner fiskepakket saltet nordsjøsild. Dette bringer totalen pr. 26. juni opp i 23 681 tønner, alt matjessild, sammenholdt med 31 731 tønner på samme tid i fjor.

Forsiktig optimisme omkring Sør-Afrikas fiskerier.

I den redaksjonelle leder i maiutgaven av «South African Shipping News and Fishing Industry Review» skrives det følgende:

Disraeli har ifølge Mark Twain sagt at «Der er tre sorter løgner — løgner, fordømte løgner og statistikk».

Well, vi har tidligere offentliggjort statistikker som Disraelis iakttakelse kunne ha vært brukt på. Men vi har også offentliggjort statistikk — den månedlige pelagiske fangst og årstallene for

trålfiske — som utelukkende inneholder fakta.

Og disse fakta viser at den sørafrikanske fiskerinæring er i meget bedre form enn avisene vil ha oss til å tro — i særdeleshet utgaven av The Argus for 24. april. Her blir vi fortalt at «pilchards, sardiner og maasbanker virkelig er fangst som hører fortiden til».

Det kan bare henvises til fangsttallene for pelagisk fiske, som ble offentliggjort denne måned, og man vil finne at pilchardfangsten i inneværende års tre første måneder overstiger 44 000 tonn, nesten tre ganger mer enn i samme periode i fjor og litt mer enn i 1969.

Maasbankerfangsten er, må det medgis, mindre enn i tidligere år, men trålfangsttallene, som ble offentliggjort forrige måned, viser at det i fjor ble landet nesten 3 millioner pund mere maasbanker enn i 1969.

Og sardinene til hvilke The Argus henviser? Ja, vel...

Andre tegn på den sørafrikanske fiskerinærings oppdrift finnes i makrellutbyttet for årets tre første måneder. Det er over 18 000 tonn høyere enn fangsten for samme periode i fjor og 1 000 tonn høyere enn tilsvarende i 1969, og hovedoppsiget av makrell er ennå ikke be-

gynt. I fjor ble det landet 70 000 tonn makrell i den ene måned oppsiget varte.

Mens trålfangsttotalen er gått ned, er det interessant å notere seg at landingene av stor (large grade) stockfish økte i 1970 med 9,5 mill. pund i forhold til året før. Denne sortering av stockfish er den største enkelte bidragsyter til trålfangsten. Deretter følger maasbanker.

Skjønt tallene for rock lobster ennå ikke er tilgjengelige, er det ikke desto mindre en kjennsgjerning at sesongen 1970/71 i Wester Cape-området var en av de beste på mange år både med hensyn til fiskestørrelse og kvantum.

Det samme kan ikke sies om rock lobster industrien ved Port Nolloth og Lamberts Bay, men den pelagiske industri har en god høst fra svære stimer av anchovy som er blitt funnet i dette område.

De sørvestafrikanske fangsttall rommer ingen overraskelser. Opp til mars lå anchovy-landingene fire ganger høyere enn i 1970, og pilchard-landingene var gått ned med en tredjedel. Kvota-bestemmelsene dekreterte denne utvikling. Mens pilchardlandingene imidlertid ikke må overstige en tredjedel av totalfangsten, overstiger de allerede halvdel av totallandingene for landbaserte fabriker. Tempoet i pilchardlandingene vil måtte avta, og tempoet i anchovy-landingene økes, da bestemmelsene går ut på at når en fabrikk engang har fylt sin pilchardkvote, må den opphøre med sin fiskeridrift. Det er sannsynlig at det vil bli tatt mere anchovy og mindre pilchard under sesongens videre gang og mens ansjosen siger inn fra sør.

Tilslutt kan det bemerkes at vi har sett ekkogrammer fra områder 30 miles og mere av Sør- og Sørvestafrikas kyster. Fisketettheten på disse kan beskrives både som bemerkelsesverdige og utrolige. Beregning av stimenens størrelse er vanskelig, men det er klart at det finnes store mengder pelagisk fisk på dyper vann utfor våre kyster som for tiden utnyttes av russiske fiskefartøyer. Det står ikke klart hva russerne foretar seg, men den alminnelige mening er at de hverken driver bunntråling eller snurping. Man mener at de ikke er interessert i pilcharden. Kanskje driver de flytetråling etter makrell?

Det vil være galt å trekke for mange konklusjoner på grunnlag av et så knapt oversyn, især fordi sesongen ennå varer i flere måneder. Ikke desto mindre holder vi på at dette ikke er noen tid for nedstemthet. Det er grunn til varsom optimisme.

Sveits' innførsel av fersk og frossen saltvannsfisk i mai 1971.

Nedenfor gis en oppgave over Sveits' innførsel av fersk og frossen saltvannsfisk i mai 1971 og i tiden januar/mai 1971:

	mai		januar/mai	
	tonn	sv.frs.	tonn	sv. frs.
Norge	51,3	154 963	387,5	1 156 679
— 1970	(57,2)	134 770	378,2	950 342)
Danmark	287,2	1 282 667	1 700,9	7 358 987
Vest-Tyskland	19,4	107 689	98,3	504 989
Frankrike	25,7	132 308	168,7	1 005 724
Italia	44,3	119 500	179,9	503 024
Nederland	33,9	266 387	257,1	2 228 383
Belg./Luxembourg	0,5	3 467	0,5	3 467
Storbritannia	0,4	2 183	13,0	70 753
Hellas	3,0	12 000	4,8	18 364
Singapore.....	0,01	4 790	0,05	21 291
Kanada	4,5	25 773	14,1	103 735
Etiopia	—	—	0,03	4 849
Kenya	—	—	0,02	6 041
Filippinene	—	—	0,07	16 893
Marokko	—	—	1,0	5 182
Senegal.....	—	—	15,3	106 740
Ceylon	—	—	0,04	8 953
Portugal	—	—	9,0	25 470
Diverse land:	0,3	6 857	2,7	16 658
Total 1971:.....	470,5	2 118 584	2 852,8	13 166 188
Total 1970:.....	511,6	2 017 752	2 923,7	11 788 229

Dessuten kom det fra Norge i mai 1971 17 404 kg annen fisk til en samlet verdi av sv.frs. 191 126,—.

RAPPORT ETTER SNURREVADFORSØK OG KARTLEGGING AV NYE SNURREVADFELT VEST AV KARMØY 1971

Vermund Dahl

Innledning

Til oppdraget ble leid 2 snurrevadfiskere fra Karmøy. Det var Sævland og Omegn Fiskarlag som hadde anbefalt båtene. Formålet var å finne flere felt til den flåten som driver snurrevadfiske i området.

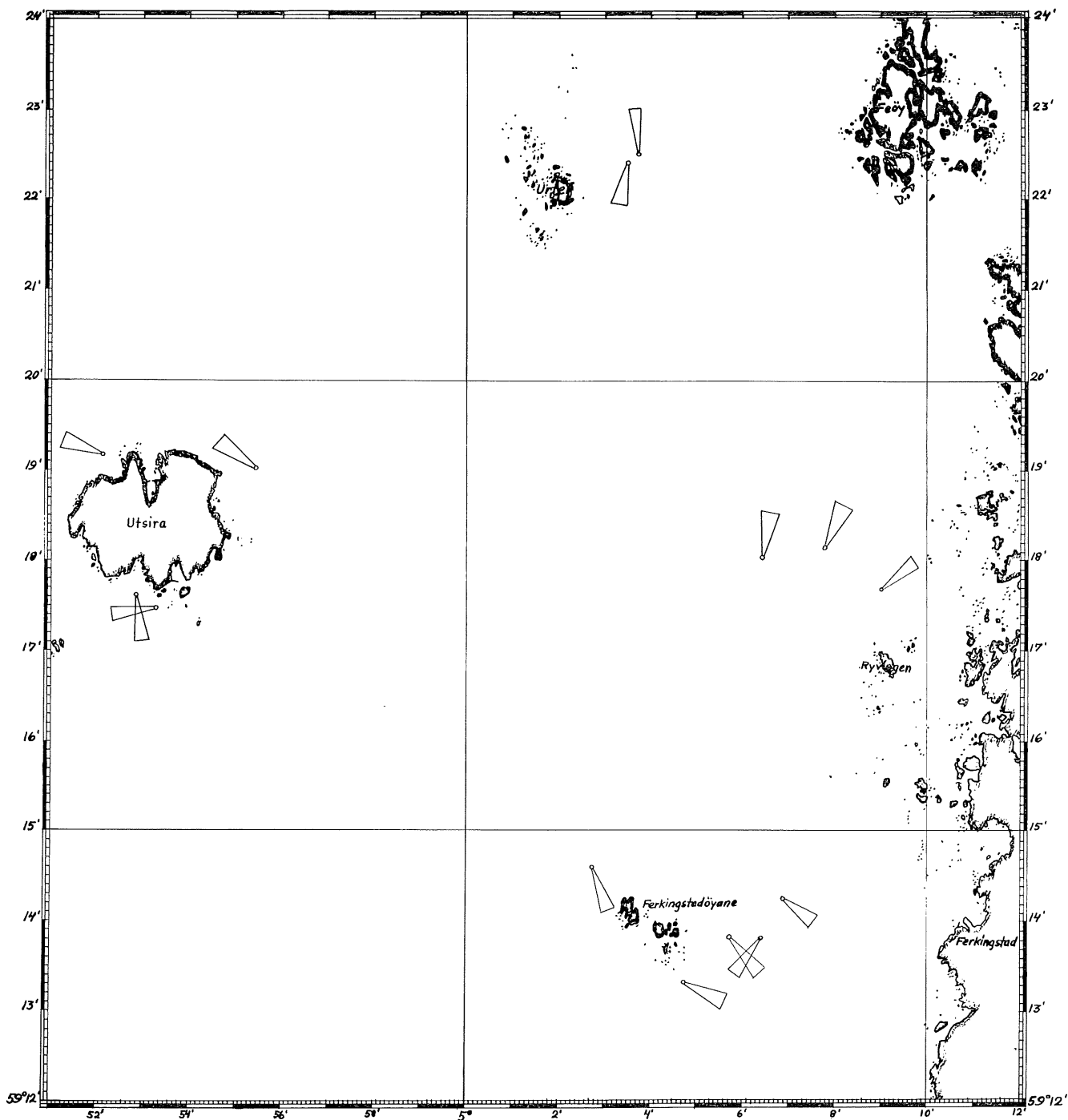
Båtene som ble benyttet var m/s «Maud» R-104-K

v/Rasmus L. Mannes, Sævelandsvik, og m/s «Venus» R-264-K v/Guttorm Tjøsvold, Sævelandsvik.

Forsøket startet opp den 6.3. og varte til 1.4.

Resultat

Resultatet var vellykket og det ble til sammen funnet 14 nye felter. Disse feltene ligger i området fra



sør av Ferkingstadøyene til østsiden av Urter. Hvert enkelt felt er ført opp i journalen med stedsangivelse, posisjon der bøyen ble satt og taueretning fra nota til bøyen. Fangsresultatet var ikke noe videre, men dette

kommer av at det ikke var noe særlig fisk i områdene den tid forsøkene foregikk. Kartskisse over feltene følger rapporten.

Journal over nye snurrevadfelter etter forsøk vest av Karmøy 1971

Nr.	Stedsnavn og posisjon for bøyen	Méd	Dybder	Lengde av liner	Taueretning	Fangst	Anmerkninger om feltet
1	Nord av Ryvingen N.59°18,2' Ø.05°7,6'	Håbjør over vestre pynt av Svortingens. Åkra sildoljetank over vestre pynt på Ryvingen.	76 m	700 fv.	SV	6 hyser	Slett og fin bunn
2	SO av Ferkingstadøyene N.59°14,3' Ø.05°6,9'	Rambaskår over Klovningens vestre pynt. Liknesøy over Kjerringøy	70 m	900 fv.	NV	5 flyndrer 4 hyser	Nota gikk fint og en kan regne med en god fiskeplass.
3	SO av Urter N.59°22,6' Ø.05°3,6'	Storbasen ved Urter og sundet ved Skarholmen åpen.	70 m	900 fv.	NO-N	6 hyser 2 ulker	Bra felt.
4	Nord av Ryvingen N.59°19,7' Ø.05°8,9'	Åkra sildoljetank over Klovningen og en nut i Kvalvåg over Kjeipen	50 m	900 fv.	SV	2 flyndrer 8 hyser	God fiskeplass.
5	Rolsboen N.59°22,6' Ø.05°3,9'	Utsira ned mot Svenskeskjær og Skarholmsundet åpent.	65 m	900 fv.	Syd	3 torsker 5 lyr 4 hyser	Bra felt.
6	Utsira N.59°19' Ø.04°55,6'	Vågefjell over Berdingsodden. Beiningen over Terneklubben	70 m	900 fv.	SO	4 torsker 2 lyr 10 småsei	Sandrenne.
7	Utsira N.59°19,2' Ø.04°51,2'	Endrevikneset over Perteneset. Utsira fyr over Skjærvik vestside.	76 m	900 fv.	SO	10 torsker 12 lyr 7 hyser 20 småsei	Bra felt.
8	Østsiden av Ferkingstadøyene N.59°13,9' Ø.05°6,4'	Sålefjell over Sandane. Rambaskår på innsiden av Klovningen.	38 fv.	900 fv.	ONO	4 flyndrer 5 torsker 4 hyser 1 lyr	Bra felt
9	Ferkingstadøyene. N.59°13,8' Ø.05°5,7'	Liknesøyene skjult av Kjerringøy. Rambaskår over vestre del av Ryvingen.	38 fv.	900 fv.	NV	30 kg fisk	Meget bra felt.
10	Ferkingstadøyene N.59°13,3' Ø.05°4,7'	Utsira inntil sydvestre pynt av Liknesøy og Seiskjær over høyeste pynt på Kjerringøy.	38 fv.	900 fv.	VNV	6 hyser 4 flyndrer 2 torsker 1 ulk	Bra felt.
11	Ferkingstadøyene N.59°14,6' Ø.05°2,6'	Boknfjellet på nordsiden av Ferkingstadøyene og Jarstein på vestsiden av Liknesøy.	32 fv.	900 fv.	N-V	15 småsei 1 torsk 2 hyser 4 flyndrer	Bra fiskefelt.
12	Ryvingen N.59°18,1' Ø.05°6,2'	Håbjørn på østre del av F.-kirken og Marøy fyr på Klovningen.	50 fv.	900 fv.	S-V	20 kg	Bra felt.
13	Utsira syd N.59°17,4' Ø.04°53,2'	Indre del av Kløna over fryseriet og den grønne lykten på NV-siden av Beiningen.	48 fv.	900 fv.	ONO	6 hyser 5 torsker 2 lyr 5 flyndrer	God fiskeplass.
14	Utsira syd N.59°17,7' Ø.04°53'	Kløna over søre pynt på Beiningen og rett sør av Kvalvikvågen	46 fv.	900 fv.	Nord	30 kg	God fiskeplass.

Norges utførsel av sjøprodukter fra 1. januar til 12. juni og uken som endte 12. juni 1971. Tonn.

482 F. G. nr. 27. 8. juli 1971

TOLLSTEDER	Fersk storsild	Fersk vårsild	Fersk sild og brisling eller 1103	Fersk sild og brisling i alt 11	Fersk laks	Fersk kveite	Fersk rødspette	Fersk hyse	Fersk torsk	Fersk lyr og sei	Fersk lange	Fersk makrell	Fersk makrell-størje	Fersk pigghå	Fersk håbrann	Fersk skate og rokke	Fersk ål	Annen fersk fisk	Fersk fisk i alt	Frossen storsild	Frossen vårsild
	1101	1102	1103	11	1201	1202	1203	1204	1205	1206	1207	1208	1209	1210	1211	1212	1213	1214	12	1301	1302
	Stat. nr. 0301. 151	Stat. nr. 0301. 152	Stat. nr. 0301. 153-159	Stat. nr. 0301. 151-159	Stat. nr. 0301. 110	Stat. nr. 0301. 131	Stat. nr. 0301. 132	Stat. nr. 0301. 142	Stat. nr. 0301. 143	Stat. nr. 0301. 144-145	Stat. nr. 0301. 147	Stat. nr. 0301. 181	Stat. nr. 0301. 182	Stat. nr. 0301. 185	Stat. nr. 0301. 186	Stat. nr. 0301. 187	Stat. nr. 0301. 191	Stat. nr. 0301. 199	Stat. nr. 0301.	Stat. nr. 0301.	Stat. nr. 0301.
06 Oslo	17	—	1	18	30	1	—	—	8	—	—	—	—	—	—	—	—	3	41	—	—
27 Kristiansand	—	—	323	323	3	—	1	31	—	2	—	109	—	20	1	12	—	64	244	—	—
31 Egersund	—	—	672	672	—	—	—	—	—	—	—	25	—	1	—	—	—	—	26	—	—
33 Stavanger	—	—	—	41	2	—	2	2	33	1	—	33	—	223	1	32	—	236	564	—	—
35 Kopervik	41	—	—	62	—	—	—	—	—	—	—	—	—	—	—	—	—	—	—	—	—
36 Haugesund	—	—	—	—	—	—	—	—	—	—	—	—	—	6	—	5	—	28	39	—	—
38 Bergen	41	—	40	80	4	—	16	59	672	43	—	7	—	557	2	19	9	169	1 556	50	—
39 Florø	—	—	—	—	—	—	—	—	—	—	—	—	—	—	—	—	—	—	—	—	—
40 Ålesund	—	—	40	40	2	4	—	38	361	58	690	—	—	10	1	11	—	20	1 195	71	—
41 Molde	121	—	41	162	—	—	—	—	—	—	—	—	—	—	—	—	—	—	—	—	—
42 Kristiansund	60	—	—	60	—	—	—	6	4	—	—	—	—	2	—	11	—	190	213	—	—
43 Trondheim	—	—	26	26	48	65	7	143	43	—	—	—	—	—	—	—	—	6	311	—	—
51 Bodø	—	—	—	—	1	2	3	7	11	—	—	—	—	—	—	—	—	—	24	—	—
53 Svølvær	—	—	—	—	—	3	29	—	3	—	—	—	—	—	—	—	—	—	35	—	—
55 Tromsø	—	—	—	—	29	2	14	—	—	—	—	—	—	—	—	—	—	3	48	—	—
56 Hammerfest	—	—	—	—	14	2	7	—	—	—	—	—	—	—	—	—	—	3	25	—	—
57 Vadsø	—	—	—	—	—	—	—	—	1	—	—	—	—	—	—	—	—	—	2	—	—
58 Vardø	—	—	—	—	—	—	—	—	—	—	—	—	—	—	—	—	—	—	—	—	—
61 Måløy	—	—	—	—	—	4	1	5	78	2	—	—	—	933	—	4	—	63	1 090	—	—
64 Andre	—	16	1 778	1 794	3	3	1	2	1	2	8	339	—	32	—	1	23	378	794	—	—
I alt ...	279	16	2 982	3 277	135	86	80	293	1 215	108	698	514	—	1 784	5	96	32	1 163	6 208	121	—
I uken	—	—	279	279	25	1	1	—	3	—	178	138	—	76	—	3	12	29	466	—	—

MERK: På grunn av avrunding av tallene til nærmeste hele tonn vil summen av utførselen over de enkelte tollsteder ikke alltid stemme med tallene for «i alt». Av samme grunn vil summen av utførselen av de spesifiserte vareslag over et tollsted heller ikke alltid stemme med tallene for utførselen i alt av vedkommende varegrupper over tollstedet.

TOLLSTEDER	Frossen sild eller sild og brisling 1303	Frossen sild ialt 13	Rund-frossen laks 1401	Rund-frossen kveite 1402	Rund-frossen makrell 1403	Rund-frossen makrell-størje 1404	Rund-frossen pigghå 1405	Rund-frossen håbrann 1406	Annen rund-frossen fisk 1407	Rund-frossen fisk i alt 14	Fersk el. kjølt filet, hyse 15x1	Fersk el. kjølt filet eller 15x2	Frossen hyse-filet 1601	Frossen torsk-filet 1602	Frossen sei-filet 1603	Frossen steinbit-filet 1604	Frossen uer-filet 1605	Frossen sild file 1606	Frossen file ellers 1607	Frossen file i alt 16	Saltet torsk-fisk i alt 17x1
	Stat. nr. 0301. 353-359	Stat. nr. 0301. 351-359	Stat. nr. 0301. 210	Stat. nr. 0301. 251	Stat. nr. 0301. 381	Stat. nr. 0301. 382	Stat. nr. 0301. 385	Stat. nr. 0301. 386	Stat. nr. 0301. 389	Stat. nr. 0301.	Stat. nr. 0301. 501	Stat. nr. 0301. 451, 459, 502-509	Stat. nr. 0301. 701	Stat. nr. 0301. 702	Stat. nr. 0301. 703	Stat. nr. 0301. 792	Stat. nr. 0301. 793	Stat. nr. 0301. 750	Stat. nr. 0301.	Stat. nr. 0302.	Stat. nr. 0302. 101-109
06 Oslo	—	—	34	1	—	—	—	—	19	54	—	58	—	—	—	—	—	—	—	—	7
27 Kristiansand	—	—	4	—	1 056	—	2	—	3	1 065	—	—	—	—	—	—	—	—	31	31	37
31 Egersund	—	—	—	—	51	—	—	—	—	51	—	—	—	—	—	—	—	—	—	—	—
33 Stavanger	—	—	3	—	118	—	67	—	502	691	—	—	8	6	—	—	—	—	—	14	—
35 Kopervik	—	—	—	—	271	—	—	—	—	271	—	—	—	—	146	—	—	—	—	146	—
36 Haugesund	—	—	—	—	217	—	—	—	29	247	—	—	28	1 261	40	—	—	—	—	1 329	—
38 Bergen	635	685	34	—	392	10	258	—	98	793	4	7	119	1 206	85	—	2	32	17	1 460	142
39 Florø	—	—	—	—	—	—	—	—	—	—	—	—	—	—	—	—	—	—	—	—	—
40 Ålesund	65	136	1	91	—	5	126	41	290	554	12	24	485	2 955	197	43	6	1	231	3 918	5 549
41 Molde	—	—	—	—	—	—	96	—	—	96	—	—	10	245	17	—	—	—	—	272	—
42 Kristiansund	—	—	4	—	—	—	1	—	12	17	—	8	266	1 058	1 149	7	—	18	—	2 498	3 416
43 Trondheim	—	—	73	21	—	—	—	—	318	412	—	78	979	8 890	1 295	16	210	11	598	11 999	962
51 Bodø	—	—	—	—	—	—	—	—	—	1	13	—	220	—	—	—	—	—	1	220	1 922
53 Svølvær	—	—	—	—	—	—	—	—	21	21	—	17	308	3 859	1 033	2	6	—	22	5 230	693
55 Tromsø	—	—	46	1	—	—	—	—	719	766	—	43	801	4 878	1 079	21	46	—	305	7 130	6 030
56 Hammerfest	—	—	3	1	—	—	—	—	280	284	—	20	296	5 737	974	4	20	—	18	7 048	841
57 Vadsø	—	—	—	—	—	—	—	—	6	6	—	—	66	262	28	2	—	—	2	360	—
58 Vardø	—	—	—	—	—	—	—	—	945	945	—	—	603	3 276	365	22	4	—	65	4 334	—
61 Måløy	65	65	1	—	29	—	1 436	—	125	1 591	—	12	—	283	506	—	—	20	—	809	267
64 Andre	219	219	—	2	632	28	—	—	108	770	—	11	23	1 311	35	—	3	—	3	1 375	—
I alt ...	984	1 105	203	117	2 767	43	1 986	41	3 477	8 634	17	293	3 984	35 449	6 955	117	298	82	1 291	48 176	19 866
I uken	—	—	12	1	86	7	74	—	195	376	—	2	79	486	363	—	—	—	44	973	1 980

TOLLSTEDER	Saltet storsild og vårsild 1801	Saltet banksild 1802	Saltet islandsild 1803	Saltet sild ellers 1804	Saltet sild i alt 18	Annen saltet fisk i alt 19×1	Tørrfisk torsk 19×2	Tørrfisk sei 19×3	Tørrfisk ellers 19×4	Klippfisk torsk 19×5	Klippfisk lange 19×6	Klippfisk ellers 19×7	Røykt sild 19×8	Hummer 20×1	Reker 20×2	Selolje, rå 20×3	Sild-olje, 20×4	Haitran og høgv. hold. tran, olje 2101	Medisin tran 2103	Veterinærtran 2104
	Stat. nr. 0302. 201, 202	Stat. nr. 0302. 205	Stat. nr. 0302. 206	Stat. nr. 0302. 203, 204, 208, 209	Stat. nr. 0302. 201-206, 208	Stat. nr. 0302. 301-303, 309	Stat. nr. 0302. 403-406	Stat. nr. 0302. 407-408	Stat. nr. 0302. 401. 402	Stat. nr. 0302. 503	Stat. nr. 0302. 505	Stat. nr. 0302. 501, 502, 504, 509	Stat. nr. 0302. 602	Stat. nr. 0303. 100	Stat. nr. 0303.307, 303, 1605, 201, 203	Stat. nr. 1504. 559	Stat. nr. 1504. 401, 405	Stat. nr. 1504. 603	Stat. nr. 1504. 601	Stat. nr. 1504. 602
	06 Oslo	2	—	—	1	2	6	—	1	—	—	—	—	—	3	21	1	—	13	38
27 Kristiansand	—	2	—	2	5	26	—	—	—	19	39	—	—	25	254	—	—	—	—	—
31 Egersund	—	—	—	—	—	—	—	3	—	—	—	—	—	—	66	—	6 759	—	—	—
33 Stavanger	64	60	3	—	126	—	—	—	—	4	—	—	—	24	190	—	1 251	—	—	—
35 Kjøpervik	—	—	—	33	33	—	—	—	—	—	—	—	—	—	—	—	12	—	—	3
36 Haugesund	115	334	—	47	495	191	—	—	—	—	—	—	—	—	10	—	10 758	—	—	—
38 Bergen	220	402	—	182	804	17	1 484	187	201	145	8	67	13	40	83	—	4 143	64	177	1 080
39 Florø	—	—	—	—	—	—	—	—	—	—	—	—	—	—	—	—	4 005	—	—	—
40 Ålesund	131	24	—	70	225	80	84	124	11	9 242	1 480	6 441	159	—	40	—	—	22	371	1 004
41 Molde	6	—	—	—	6	—	—	—	—	—	—	—	—	—	—	—	—	—	—	—
42 Kristiansund	304	—	—	—	304	—	79	176	37	2 876	339	1 908	—	—	5	—	—	—	—	538
43 Trondheim	34	—	—	160	194	—	179	18	46	—	1	—	—	—	92	—	—	—	—	19
51 Bodø	—	—	—	23	23	—	488	2	7	546	—	156	—	—	35	—	—	—	—	—
53 Svølvær	—	—	—	—	—	—	778	14	38	—	—	—	—	—	1	—	—	—	—	—
55 Tromsø	—	—	—	9	9	—	162	28	43	180	—	16	—	—	166	—	—	—	—	—
56 Hammerfest	—	—	—	5	5	—	400	23	17	—	—	—	—	—	70	—	—	—	—	—
57 Vadsø	—	—	—	—	—	1	—	—	—	—	—	—	—	—	—	—	—	—	—	—
58 Vardø	—	—	—	—	—	—	—	—	—	—	—	—	—	—	—	—	—	—	—	—
61 Måløy	—	—	—	—	—	—	—	—	—	518	70	413	—	—	—	—	—	59	—	110
64 Andre	32	100	7	24	163	1	29	2	22	36	—	—	—	1	1	157	1	344	—	—
I alt ...	907	921	10	556	2 394	321	3 683	578	422	13 566	1 938	9 000	172	92	1 191	1	27 272	158	586	2 827
I uken	15	1	2	3	20	1	93	22	29	114	7	89	—	3	80	—	25	—	37	101

TOLLSTEDER	Industri-tran, bl. og avf. tran, olje 2105	Tran i alt 21	Raff.etc. sjødyr- og fiske-oljer 22×1	Hermetisk brisling 2301	Hermetisk småsild 2302	Kippers 2304	Annen sild hermetikk 2305	Melke 2306	Middags-hermetikk Inkl. herm. rogn 2307	Annen fiske-hermetikk 2308	Fiske-hermetikk i alt 23	Andre fiske-produkt 24×1	Spesial-be-handlet sild 25×1	Sukker-salt og annen salt rogn 25×2	Skalldyr hermetikk 25×3	Sildemel 25×4	Fiskelevermel 25×5	Annet fiske-mel 25×6	Tang- og taremel 25×7	Rogn utjellig til menneskeføde 25×8	Rå sel-skinn 25×9
	Stat. nr. 1504. 902-903	Stat. nr. 1504.	Stat. nr. 1504. 908	Stat. nr. 1601. 111-113	Stat. nr. 1604. 114-119	Stat. nr. 1604. 201	Stat. nr. 1604. 150, 205-209	Stat. nr. 1604. 701	Stat. nr. 2307. 1604. 602, 702	Stat. nr. 1604. 320-390, 603, 709	Stat. nr. 1604.	Stat. nr. 1604.909, 510, 590, 802, 809	Stat. nr. 1604. 401-409, 801, 901	Stat. nr. 0302.700, 1604. 606-609	Stat. nr. 1605. 110-191, 199	Stat. nr. 2301. 200	Stat. nr. 2301. 301	Stat. nr. 2301. 302	Stat. nr. 1405. 004	Stat. nr. 0515. 005	Stat. nr. 4301. 601-609
	06 Oslo	1 361	1 484	—	6	26	—	41	—	61	14	148	11	—	—	3	—	—	—	—	—
27 Kristiansand	—	—	—	—	—	—	—	—	5	75	80	—	48	—	—	—	—	—	—	—	—
31 Egersund	25	25	1 365	—	—	—	—	—	—	—	—	—	—	—	—	4 681	—	—	—	—	—
33 Stavanger	—	—	—	2 115	4 493	340	80	—	131	412	7 571	—	134	1	35	475	—	—	20	—	—
35 Kjøpervik	—	3	—	—	—	—	—	—	—	—	—	—	84	—	—	3 106	—	—	—	—	—
36 Haugesund	535	535	—	3	35	—	—	—	—	38	36	484	—	—	—	3 846	—	134	20	—	—
38 Bergen	2 230	3 551	123	519	2 055	349	2	9	16	5	2 955	12	614	191	21	6 522	135	288	5	—	60
39 Florø	—	—	—	—	—	—	—	—	—	—	—	—	74	—	—	2 383	—	—	—	—	—
40 Ålesund	892	2 289	—	8	30	26	—	89	227	—	379	47	96	1	30	11 165	75	275	—	—	9
41 Molde	—	—	—	2	—	—	—	—	—	—	2	—	221	—	—	3 025	—	570	—	—	—
42 Kristiansund	1 099	1 637	—	12	196	7	—	41	—	—	257	7	833	—	21	7 805	—	1 360	2 612	—	—
43 Trondheim	—	19	—	—	124	3	—	2	83	6	219	385	9	—	25	503	—	—	739	—	—
51 Bodø	—	—	—	—	—	—	—	—	—	—	—	—	1	—	—	7 388	—	615	—	—	—
53 Svølvær	—	—	—	—	—	—	—	—	6	—	6	3	10	571	—	5 798	—	2 003	400	—	—
55 Tromsø	—	—	—	—	—	—	—	—	—	—	—	5	41	309	—	11 539	—	3 146	—	—	7
56 Hammerfest	—	—	—	—	—	—	—	—	—	28	28	623	11	—	3	11 472	—	4 183	—	—	—
57 Vadsø	—	—	—	—	—	—	—	—	—	—	—	—	—	—	—	7 579	—	2 752	—	—	—
58 Vardø	—	—	—	—	—	—	—	—	—	—	—	9	—	—	—	4 657	—	1 356	—	—	—
61 Måløy	44	213	—	19	35	—	—	6	68	—	127	—	—	—	—	4 104	—	220	—	—	—
64 Andre	551	551	173	—	9	—	103	—	451	81	646	40	9	13	9	5 747	—	306	—	—	—
I alt ...	6 736	10 307	1 660	2 583	7 004	725	226	147	1 048	621	12 455	1 179	2 725	1 086	147	101 795	235	17 208	3 769	—	76
I uken	83	222	1 365	100	211	42	14	12	18	17	414	17	70	113	18	3 906	—	20	33	—	—

