

FISKETS GANG

UTGITT AV FISKERIDIREKTØREN, BERGEN

FG

14. OKTOBER 1971

41

FISKETS GANG

14. OKTOBER 1971 — 57. ÅRGANG

41

AV INNHOLDET I DETTE NR.:

	Side
Fiskerilovgivning.....	751
Nye fiskefartøyer.....	751
Meldinger fra Fiskeridirektøren...	752
Verdi av utførsel av fisk og fiskeprod., sel- og hvalfangstprod., jan.-juni	752
Foreløpige oppgaver over fisk omsatt av Norges Råfisklag pr. 26. september 1971	753
Rapport fra prøvefiske etter håbrann	757
Utførselen av viktige fisk og fiskeprod. jan.-aug. fordelt på land..	760

Ansvarlig utgiver:
FISKERIDIREKTØREN

Redaktør:
kontorsjef Håvard Angerman

FISKETS GANG's adresse;
Fiskeridirektoratet
Postboks 185/86
5001 Bergen

Telefon: (05) 23 03 00

UTKOMMER HVER TORS DAG

Abonnement kan tegnes ved alle poststeder ved innbetaling av abonnementsbeløpet på postgirokonto 691 81, eller på bankgirokonto 8301/08/01 474 Bergens Kreditbank eller direkte i Fiskeridirektoratets kassakontor.

Abonnementsprisen på Fiskets Gang er kr. 40,00 pr. år. Til Danmark, Island og Sverige kr. 40,00 pr. år. Øvrige utland kr. 50,00 pr. år. Pristariff for annonser kan fåes ved henvendelse til Fiskets Gang.

VED ETTERTRYKK FRA FISKETS GANG MÅ
BLADET OPPGIS SOM KILDE

Fiskerioversikt for uken som endte 9. oktober 1971.

Det meldes om en del uvær langs kysten i uken som endte 9. oktober. I Finnmark ble fisketilgangen holdt bra oppe takket være seifisket i kystfarvann. Troms hadde lite fisk, likevel de fleste steder sørover til nordmøre. Bankfisket fra Sunnmøre ga forholdsvis bra landinger og pigghåfisket i Nordsjøen store landinger. På kysten er nå dorg og harpefisket etter makrell adskillig mindre enn før, men denne uke tilførte tanksnurperne tilvirkingsstedene over 1000 tonn kjølet makrell. På det pelagiske område ble resultatene bra av sildefisket ved Shetland og i Skagerak.

Fisk m. v. utenom sild, brisling og øyepål.

Finnmark: Ukens landinger beløp seg til 2 559 tonn fisk og 16,4 tonn reke mot 2 539 tonn og 11,4 tonn uken før. Det deltok 558 båter, hvorav 537 motorfarkoster og 21 trålere med i alt 2 034 mann. Uken før deltok det i alt 566 båter og 2 012 mann. Av fisken ble 494,3 tonn tatt med trål, 1 578,1 tonn med garn og not, 285,6 tonn med line og 201 tonn med snøre. Det ble landet 436 tonn torsk, 299,2 tonn hyse, 1 785,7 tonn sei, 9,8 tonn brosme, 4,4 tonn kveite, 6,5 tonn flyndre, 4,6 tonn steinbit, 6,8 tonn uer og 5,9 tonn blåkveite. Av lever hadde man 211 hl og det ble produsert 52 hl tran.

Troms: Fiskeriinspektøren melder om landinger i fylkets kystkommuner denne uke på 690 tonn fisk og reke sammenliknet med 1 526 tonn uken før. Fangsten bestod av 83,6 tonn torsk, 483,2 tonn sei, 24,8 tonn brosme, 25,6 tonn hyse, 3,3 tonn kveite, 54,5 tonn blåkveite, 0,3 tonn flyndre, 5,2 tonn uer, 0,5 tonn steinbit og 8,9 tonn reke.

Andenes: Det meldes om vedvarende uheldige værforhold og vanskelige strømforhold. Fangstutbyttet i uken ble på 43 tonn, hvorav 22 tonn blåkveite, 10 tonn sei, 7 tonn hyse og 4 tonn diverse fisk.

Sør-Helgeland—Sør-Trøndelag: Dette distrikt hadde i uken som endte 2. oktober landinger på 241 tonn, hvorav 42 tonn torsk, 168 tonn sei, 1 tonn lyr, 9 tonn lange, 7 tonn brosme, 3 tonn hyse, 5 tonn kveite, 1 tonn rødspette, 3 tonn uer og 2 tonn annen fisk. I selve beretningsuken var det adskillig dårlig vær i distriktet og mindre fiske.

Levendefisk: Fra Levendefisklagets distrikt ble det i uken ført 30 tonn levende torsk til Trondheim og 10 tonn

Fisk brakt i land i Finnmark i tiden 1. januar – 9. oktober 1971.

Fiskesort	Mengde	Anvendt til					
		Ising og frysing		Salting	Henging	Hermetikk	Oppmalning
		Rund	Filet				
Skrei.....	² 19 284	1 379	10 410	6 432	1 063	—	—
Loddetorsk .	³ 30 554	2 152	18 615	7 026	2 761	—	—
Annen torsk.	15 964	1 014	12 754	2 004	192	—	—
Hyse.....	18 787	1 414	17 338	16	19	—	—
Sei.....	19 831	1 711	12 799	4 906	415	—	—
Brosme.....	215	—	—	—	215	—	—
Kveite.....	107	107	—	—	—	—	—
Blåkveite...	1 182	1 182	—	—	—	—	—
Flyndre.....	98	98	—	—	—	—	—
Uer.....	534	534	—	—	—	—	—
Steinbit....	692	692	—	—	—	—	—
Reke.....	630	630	—	—	—	—	—
Annen fisk..	—	—	—	—	—	—	—
I alt	107 878	10 913	71 916	20 384	4 665	—	—
«pr. 10/10-70	117 283	11 207	84 764	11 808	9 503	—	1
«pr. 11/10-69	113 624	9 195	84 706	5 478	14 245	—	—

¹ Lever 74358 hl. ² Rogn 2399 hl, hvorav 460 hl saltet, 1939 hl fersk. Tran 4 943 hl. ³ Tran 10 190 hl. Rogn 397 hl, hvorav saltet 358 hl, fersk 39 hl. ⁴ Herav 164 tonn rotskjær.

til Bergen/Hordaland. Innen Hordaland hadde man 1 tonn levende torsk og 12 tonn levende småsei og i Rogaland 15 tonn diverse levende fisk.

Møre og Romsdal: På Nordmøre ble det i uken til 2. oktober landet 622 tonn fisk, hvorav 9 tonn torsk, 494 tonn sei, 1 tonn lyr, 41 tonn lange, 10 tonn blålange, 57 tonn brosmes, 8 tonn hyse, 1 tonn kveite, 1 tonn uer. I beretningsuken var det dårlig vær i distriktet. Det ble låssatt 10 notfangster på 3—35, i alt 150 tonn sei, håvet tre fangster på tilsammen 30 tonn og levert en trålfangst på 10 tonn sei. Fra Egga og Halten kom det inn tre linebåter med 2—20, i alt 30 tonn brosmes, lange, mm.

Sunnmøre og Romsdal: Fisketilgangen i uken beløp seg til 650,9 tonn og bestod av 11,8 tonn torsk, 220 tonn sei, 240,8 tonn lange, 54,2 tonn blålange, 107,8 tonn brosmes, 6 tonn hyse, 8,6 tonn kveite, 0,2 tonn gull-flyndre, 1 tonn skate og 0,5 tonn diverse fisk.

Sogn og Fjordane: Også denne uke ble det landet store håfangster, hovedsakelig fra Store Fiskebank. De beløp seg til 1 316 tonn, hvorav 987 tonn ble

Fisk brakt i land i Troms i tiden 1. januar – 9. oktober 1971.

Fiskesort	Mengde	Anvendt til					
		Ising og frysing		Salting	Henging	Hermetikk	Dyrefor
		Rund	Filet				
Skrei.....	¹ 26 510	772	6 462	17 419	1 857	—	—
Annen torsk.	21 221	715	13 311	6 549	646	—	—
Sei.....	13 802	2	5 543	8 000	257	—	—
Lange.....	24	—	—	24	—	—	—
Brosme.....	844	—	10	724	110	—	—
Hyse.....	2 013	135	1 876	2	—	—	—
Kveite.....	37	37	—	—	—	—	—
Blåkveite...	2 957	1 531	1 426	—	—	—	—
Flyndre.....	—	—	—	—	—	—	—
Uer.....	631	25	606	—	—	—	—
Steinbit....	180	3	177	—	—	—	—
Annen.....	1	1	—	—	—	—	—
Reke.....	1 529	1 478	—	—	—	51	—
I alt	69 749	4 699	29 411	32 718	2 870	51	—
«pr. 10/10-70	67 140	7 622	35 902	18 892	4 706	18	—
«pr. 11/10-69	60 085	8 580	34 630	8 441	8 353	81	—

¹ Tran 14716 hl. Rogn 9299 hl, hvorav saltet 6871 hl, fersk 2458 hl. Lever 1622 hl.

innfrosset og 329 tonn eksportert fersk. Av annen fisk ble det landet 1,9 tonn torsk, 21 tonn sei, 4,3 tonn lange, 1,6 tonn brosmes, 1,6 tonn hyse, 4,5 tonn diverse fisk — i alt i uken 1 350,9 tonn.

Hordaland: Her hadde man av levende fisk 1 tonn torsk og 12 tonn sei samt av sløyet konsumfisk 20 tonn. Det ble dessuten landet 100 tonn pigghå — i alt i uken 133 tonn.

Rogaland: Det er nå forekomster av hå på lokale felt. Det ble på disse tatt 20 tonn, dessuten landet en bankbåt 10 tonn. Av fisk forøvrig hadde man 15 tonn levende og 50 tonn sløyd — dessuten 4 tonn ål.

Skagerakkysten: Det ble av fisk landet 25 tonn.

Oslofjorden: Fjordfisk hadde tilgang på 1,8 tonn fisk.

Makrellfisket: Harpefisket ga denne uke 143 tonn, mens tanksnurpere landet 1 074 tonn, tilsammen tilført for konsumformål 1 217 tonn. Til mel og olje ble det landet 4 000 hl makrell.

Fisk brakt i land i Vesterålen – Nord-Helgeland i tiden 1. januar – 25. september 1971.¹

	Mengde	Anvendt til					
		Fersk	Fryst	Salting	Henging	Hermetikk	Oppmalning
Uken 25/9	775	125	435	194	10	—	11
I alt pr. 18/9	134 362	8 806	40 388	54 485	30 428	—	255
I alt pr. 25/9	² 135 137	8 931	40 823	54 679	30 438	—	266
I alt pr. 26/9 1970	99 745	8 462	43 146	28 690	19 189	—	258

¹ I følge oppgaver fra Råfisklaget, Svolvær.

² Dessuten av sjøtilvirket fisk:

pr. 18/9 322 tonn saltfisk, 481 tonn tørrfisk.
pr. 25/9 322 tonn saltfisk, 501 tonn tørrfisk.

Skalldyr: Av reke hadde Fjordfisk 3,1 tonn kokte og 2,4 tonn rå, Skagerakfisk 9 og 5 tonn samt Rogaland Fiskesalslag 2 og 1 tonn. Ennvidere hadde Troms 8,9 og Finnmark 16,4 tonn. Sogn og Fjordane melder å ha hatt 250 kg hummer. Krabbefisket: I uken som endte 2. oktober ble det i Levendefisklagets område landet 42 tonn krabbe til eksport og 192 tonn til hermetikk. Sogn og Fjordane hadde i beretningsuken 27 650 stk. krabbe, og det bemerkes at fisket er smått. Hordaland hadde 64 947 stk.

Sild, brisling og øyepål.

Feitsild- og småsildfisket: I Nord-Norge ble det i uken opptatt 8 860 hl feitsild i størrelsesgrupper 1 og 2. Troms hadde på Kvenangen 627 hl, Balsfjord 222, Gratangen 139, Harstad 1 210 og Gullfjord 410 hl. Nordland hadde på Eidsfjord 85 hl, Raftsund 100, Lødingen 65, Steigen 285, Helgelandfeltene 5 717 hl.

I Nord-Trøndelag ble det i Nærøy og Vikna opptatt 703 hl feitsild.

Distriktet Buholmsråsa—Stad hadde opptak av 106 hl feitsild til salting og 18 hl til innenlandsbruk samt småsildopptak på 4 hl til salting og 50 hl til ørretfor.

Sør for Stad ble det opptatt 37 hl feitsild til innenlandsbruk.

Fisk brakt i land i området Sør-Helgeland – Sør-Trøndelag i tiden 1. januar – 2. oktober 1971.¹

Fiskesort	Mengde	Anvendt til					Fiske- mel og Dyre- for
		Ising og fry- sing	Sal- ting	Hen- ging	Her- me- tikk		
	tonn	tonn	tonn	tonn	tonn	tonn	tonn
Skrei
Annen torsk ...	6 905	3 304	1 929	1 522	150	—	—
Sei	³ 5 904	3 545	1 978	351	30	—	—
Lyr	97	92	4	1	—	—	—
Lange	330	15	207	108	—	—	—
Blålange	12	3	7	2	—	—	—
Brosme	560	16	300	243	1	—	—
Hyse	140	140	—	—	—	—	—
Kveite	136	136	—	—	—	—	—
Rødspette	6	6	—	—	—	—	—
Mareflyndre ...	—	—	—	—	—	—	—
Uer	100	94	6	—	—	—	—
Steinbit	10	10	—	—	—	—	—
Skate og rokke .	4	4	—	—	—	—	—
Håbrann	—	—	—	—	—	—	—
Pigghå	3	3	—	—	—	—	—
Makrellstørje ..	—	—	—	—	—	—	—
Annen fisk	122	106	—	116	—	—	—
I alt	² 14 329	7 474	4 431	2 343	181	—	—
« 3/10 1970	11 325	7 418	1 914	1 608	216	169	—
« 4/10 1969	12 542	7 298	1 160	3 742	191	151	—

¹ I følge oppgaver fra Norges Råfisklag, Trondheim.

² Lever 2 121 hl. Rogn 1 203 hl. ³ Revidert.

Fjordsildfisket: Det ble denne uke i Skagerakfisks distrikt tatt 110 tonn, hvorav 44 tonn ble saltet, 42 tonn eksportert fersk og 24 tonn levert til ferskbruk innenlands. I Fjordfisks distrikt ble fangsten 18 tonn, alt til innenlandsbruk.

Nordsjøisild: Nord for Stad ble det landet 6 377 hl til mel og olje. Sør for Stad beløp landingene seg til 127 672 hl, hvorav eksportert fersk 4 497 hl, frosset 5 004 hl, saltet 8 317 hl og levert til mel 109 854 hl.

Brisling: Det ble nord for Stad, nærmere betegnet i Romsdalsområdet, opptatt og levert til hermetikk 3 610 skjeeper samt krydret 185 skjeeper. Ytterligere noen lås er stående. Sør for Stad ble det opptatt 2 956 skjeeper, hvorav til hermetikk 1 010 skjeeper og ansjos 1 946 skjeeper.

Øyepål: Landingene nord for Stad beløp seg til 3 076 hl, hvorav 5 hl til fiskefor og 3 071 hl til mel og olje. Sør for Stad ble det landet 26 747 hl, hvorav til for 330 og mel 26 417 hl.

Fisk brakt i land i Møre og Romsdal i tiden 1. januar – 2. oktober 1971.¹

Fiskesort	Mengde	Anvendt til					Fiske- mel og dyre- for
		Ising og fry- sing	Sal- ting	Hen- ging	Her- me- tikk		
	tonn	tonn	tonn	tonn	tonn	tonn	tonn
Skrei	⁵ 7 021	2 141	3 556	32	1 292	—	—
Annen torsk....	19 339	3 772	15 324	53	190	—	—
Sei	23 111	9 026	13 207	541	290	47	—
Lyr	153	138	—	—	15	—	—
Lange	9 778	1 503	7 329	946	—	—	—
Blålange	610	—	610	—	—	—	—
Brosme	5 320	6	5 290	24	—	—	—
Hyse	1 330	1 307	2	—	20	1	—
Blåkveite	576	576	—	—	—	—	—
Kveite	755	755	—	—	—	—	—
Rødspette	22	22	—	—	—	—	—
Mareflyndre ...	2	2	—	—	—	—	—
Ål	10	10	—	—	—	—	—
Uer	359	358	1	—	—	—	—
Steinbit	74	74	—	—	—	—	—
Skate og rokke .	244	244	—	—	—	—	—
Håbrann	10	10	—	—	—	—	—
Pigghå	106	106	—	—	—	—	—
Makrellstørje ..	—	—	—	—	—	—	—
Annen fisk.....	287	283	—	—	4	—	—
Hummer	5	5	—	—	—	—	—
Reke	1	1	—	—	—	—	—
Krabbe	25	—	—	—	25	—	—
I alt	² 69 138	⁶ 20 339	45 319	1 596	1 836	48	—
Herav:							
Nordmøre	18 549	7 585	³ 10 238	281	422	23	—
Sunnmøre og Romsdal	50 589	12 754	435 081	1 315	1 414	25	—
I alt 3/10 1970	75 797	22 681	50 137	1 978	930	71	—
« 4/10 1969	65 137	19 607	41 058	2 862	1 355	255	—

¹ Etter oppgaver fra Norges Råfisklag, Sunnmøre og Romsdal Fiskesalslag. Omfatter også fisk fra fjerne farvann. Saltfisk er omregnet til sløyd hodekappet vekt ved å øke saltfiskvekten med 110 %. ² Lever 5664 hl. ³ Herav 788 tonn saltfisk o: 1653 tonn råfisk. ⁴ Herav 6748 tonn saltfisk, o: 14168 tonn råfisk. ⁵ Tran 2370 hl, Rogn 5290 hl, herav saltet 394 hl, fersk 4896 hl. ⁶ Herav 2251 tonn filet.

Summary.

The weather was partly rough during the week ending October 9th. Some of the districts had poor landings.

Finnmark report of landings of 2 559 tons, 20 tons more than last week. Of saithe 1 786 tons were landed, of cod 436 tons and of haddock 299 tons. Troms had landings of 690 tons only compared with 1 526 tons last week. A number of deep sea longline

Fisk brakt i land i Sogn og Fjordane i tiden 1. januar – 9. oktober 1971.¹

Fiskesort	I alt	Av dette til				
		Ising og frysing	Sal- ting	Hen- ging	Her- metikk	Fiske- mel
	tonn	tonn	tonn	tonn	tonn	tonn
Torsk	1 240	703	537	—	—	—
Sei	3 568	² 2 804	764	—	—	—
Lyr	122	122	—	—	—	—
Lange	1 417	—	1 236	181	—	—
Brosme	596	—	596	—	—	—
Hyse	100	100	—	—	—	—
Uer	6	6	—	—	—	—
Ål	7	7	—	—	—	—
Kveite	50	50	—	—	—	—
Flyndre	10	10	—	—	—	—
Blåkveite ...	40	40	—	—	—	—
Skate	48	48	—	—	—	—
Pigghå	10 211	10 211	—	—	—	—
Lysing	6	6	—	—	—	—
Kolmule....	7	7	—	—	—	—
Steinbit	1	1	—	—	—	—
Makrellstørje	130	130	—	—	—	—
Hummer ...	3	3	—	—	—	—
Reke	—	—	—	—	—	—
Krabbe	66	—	—	—	66	—
Annen fisk ..	105	24	—	—	—	81
I alt	17 733	14 272	² 3 133	181	66	81
«pr. 10/10-70	18 252	14 962	2 871	—	273	146
«pr. 11/10-69	16 913	13 821	2 509	—	175	408

¹ Etter oppgave fra Sogn og Fjordane Fiskesalslag.
² Herav 213 tonn saltfisk, o: 448 tonn råfisk.
³ Herav 564 tonn til filet.

catches, mainly consisting of ling and cusk, were landed on Møre, while Sogn og Fjordane had heavy landings of dogfish, 1 316 tons. Of mackerel 1 217 tons were landed for consumption and 400 tons for fishmeal.

The herring fishery in the Shetland area and in Skagerack was quite productive. The landings amounted to 134 000 hectolitres, of which 17 800 hectolitres went for better purposes.

Fisket etter sild og industrifisk samt brisling og makrell i uken 3/10—9/10 og pr. 9/10 1971


	I uken	I alt	Brukt til							Dyre- og fiskefor	Mel og olje
			Fersk, ising		Frysing		Salting	Herme- tikk			
			Ekspert	Innenl.	Konsum	Agn					
<i>Feitsildfiskernes Salgslag</i> <i>Harstadkontoret</i> (Grense Jakobselv— Buholmsråsa)	Hl	Hl	Hl	Hl	Hl	Hl	Hl	Hl	Hl	Hl	
Feitsild	6 710	41 596	—	2 338	—	13 283	17 744	3 102	—	5 129	
Småsilde	—	1 978	—	—	—	—	—	1 978	—	—	
Lodde	—	12548 126	26 589	—	—	1 562	—	—	2 795	12517180	
Øyepål	—	—	—	—	—	—	—	—	—	—	
Polartorsk	—	169 932	—	—	—	—	—	—	—	169 932	
I alt	6 710	12761632	26 589	2 338	—	14 845	17 744	5 080	2 795	12692241	
<i>Feitsildfiskernes Salgslag,</i> <i>Trondheimskontoret</i> (Buholmsråsa—Stad)											
Nordsjøsilde	6 377	396 260	67	—	2 146	1 600	9 996	—	—	382 451	
Feitsild	124	12 850	—	3 961	1 218	3 062	4 108	42	—	459	
Småsilde	54	2 908	—	619	203	368	36	1 632	—	—	
Øyepål	3 076	117 524	—	—	—	—	—	—	294	117 230	
Tobis	—	—	—	—	—	—	—	—	—	—	
Kolmule	—	—	—	—	—	—	—	—	—	—	
I alt	9 631	529 542	67	4 580	3 567	5 030	14 140	1 674	344	500 140	
<i>Norges Sildesalgslag</i> (Sør for Stad)											
Nordsjøsilde	127 672	1716 607	47 691	—	100 788	385	24 138	1 077	—	1 542 528	
Feitsild	37	675	—	496	—	—	179	—	—	—	
Småsilde	—	10 626	—	794	—	—	—	9 832	—	—	
Øyepål	26 747	1 133 081	—	—	—	—	—	—	5 936	1 127 145	
Lodde	—	1 620 451	—	—	—	—	—	—	—	1 620 451	
Tobis	—	91 675	—	—	—	—	—	—	—	91 675	
I alt	154 456	4 573 115	47 691	1 290	100 788	385	24 317	10 909	5 936	4 381 799	
I alt:											
Nordsjøsilde	134 049	2 112 867	47 758	—	102 934	1 985	34 134	1 077	—	1 924 979	
Feitsild	6 871	55 121	—	6 795	1 218	16 345	22 031	3 144	—	5 588	
Småsilde	54	15 512	—	1 413	203	368	36	13 442	50	—	
Vintersilde	—	74 133	5 556	4 800	—	130	³ 63 491	156	—	—	
Islandssilde	—	—	—	—	—	—	—	—	—	—	
Fjordsilde	1 376	27 950	14 384	10 438	—	—	3 128	—	—	—	
Silde i alt ¹	142 350	2 285 583	67 698	23 446	104 355	18 828	119 692	17 819	50	1 930 567	
» » pr. 10/10-70	—	2 811 275	269 323	25 467	85 327	47 420	138 486	38 873	524	2 205 855	
Lodde	—	14 168 577	26 589	—	—	1 562	—	—	2 795	14 137 631	
Øyepål	29 823	1 250 605	—	—	—	—	—	—	6 230	1 244 375	
Tobis	—	91 675	—	—	—	—	—	—	—	91 675	
Polartorsk	—	169 932	—	—	—	—	—	—	—	169 932	
Kolmule	—	—	—	—	—	—	—	—	—	—	
I alt	29 823	15 680 789	26 589	—	—	1 562	—	—	9 025	15 643 613	
» pr. 10/10-70	—	14 417 514	—	20	—	170	—	1 073	27 969	14 388 282	
<i>Makrell (tonn)</i> <i>Norges Makrellag S/L,</i> <i>Feitsildfiskernes Salgslag</i>	623	178 094	1 999	2 995	11 937	786	271	1 261	83	158 762	
	—	34 463	—	55	—	386	—	—	—	34 022	
Makrell i alt, tonn 2/10	623	212 557	1 999	3 050	11 937	1 172	271	1 261	83	⁴ 192 784	
» pr. 3/10-70	—	170 820	2 803	2 970	11 647	1 805	1 019	929	304	149 344	
Brisling, skjegger ...	6 751	418 018	—	—	—	20	⁹ 99 871	407 861	—	150	
» pr. 10/10-70	—	618 765	7 739	—	—	1 195	13 691	595 275	—	865	

¹ Da summen også tar med vintersilde, islandssilde og fjordsilde er den ikke i samsvar med summen av mengden under de oppførte omsetningslag. ² Til ansjos. ³ Herav 648 hl til røking. ⁴ Herav 16 393 tonn taggmakrell

Fredning av fisket ved utløpet av Gedjneelven (Kongsfjordelven), Austerbotn i Berlevåg kommune, Finnmark fylke.

Direktoratet for jakt, viltstell og ferskvannsfiske fastsatte den 4.10.d.å. forskrifter om fisket i ovennevnte område.

Forskriftene kan fås ved henvendelse til Direktoratet for jakt, viltstell og ferskvannsfiske, Trondheim.



Endring av forskrifter av 16. januar 1968 om fisket ved elveutløp i Nordmøre laksedistrikt og i innerste del av Bafjorden, Møre og Romsdal fylke.

Direktoratet for jakt, viltstell og ferskvannsfiske fastsatte den 24. september 1971 endringer i ovennevnte forskrifter. Endringene gjelder fisket ved utløpet av Vågsbøelven og Einsetelven i Eide.

Forskriftene kan fås ved henvendelse til Direktoratet for jakt, viltstell og ferskvannsfiske, Trondheim.

Utvidet loubeskyttelse for fiskesalgslagene.

Ved kgl. resolusjon av 1. oktober 1971 er det bestemt:

I.

I medhold av lov av 14. desember 1951 om omsetning av råfisk bestemmes:

Den enerett Sunnmøre og Romsdal Fiskesalgs lag er gitt ved Kronprinsregentens resolusjon av 16. desember 1955 til førstehåndsomsetning av brosme, gullflyndre m.v. utvides til å omfatte førstehåndsomsetning på fiskefeltet eller underveis til norsk havn, og av fangster som fiskefartøy selv bringer til utenlandsk havn eller leverer til utenlandsk fartøy. Utvidelsen begrenses til levering fra fiskefartøy disponert fra Sunnmøre og Romsdal Fiskesalgs lags distrikt.

II.

Den enerett Norges Råfisklag er gitt ved Kronprinsregentens resolusjon av 16. desember 1955 til førstehåndsomsetning av blåkveite, brosme m.v., den enerett Sogn og Fjordane Fiskesalgs lag er gitt ved Kronprinsregentens resolusjon av 16. desember 1955 til førstehåndsomsetning av breiflabb, brosme m.v., den enerett S/L Hordafisk er gitt ved Kronprinsregentens resolusjon av 16. desember 1955 til førstehåndsomsetning av breiflabb, brosme m.v., den enerett Rogaland Fiskesalgs lag S/L er gitt ved Kronprinsregentens resolusjon av 16. desember 1955 til første-

Fertsettes n. s.

Den 2. oktober kunne A/S Storviks mek. Verksted, Kristiansund, overlevere sitt nybygg nr. 46 hekktråleren «Anny Kræmer» til eierne Hagb. Kræmer Fryseri og Kjøleanlegg A/S, Tromsø. Fartøyet er av verkstedets nå standardiserte hekktråler-type og har de samme dimensjoner, som bl.a. den i april til Tromsø Fryseri og Kjøleanlegg leverte M/tr «Håkeøy», nemlig: Lengde o.a. 46,45 m, lengde mellom pp. 40,00 m, bredde på spant 9,00 m, dybde i riss til hoveddekk 4,35 m og lybde i riss til tråldekk 6,50 m. Bruttotonnasjen er 296,58, nettotonnasje 89,23 og fartøyet's fiskerom, som er arrangert midtskips under hoveddekk og er isolert for $\div 25^{\circ}$ C, har kubikkapasitet på 280 m³ netto.

Skipet har to gjennomgående dekk, åpen bakk i akterkant, soft nose forstevn, trålslipp, maskinrom akter og styrehus forut. På hoveddekk akter er det innrettet behandlingsrom for fisk, som bl.a. er utstyrt med Baader, type 165, sløyemaskin, Skeide fiskevaskemaskin og transportbånd. Fem hydraulisk drevne bånd sørger for transport av fisk i behandlingsrommet og ett elektrisk drevet i lasterommet.

«Anny Kræmer» er utstyrt med Wichmann, type 7 AX, 2 takts, 7 cyl. hovedmotor på 1600 BHK ved 375 o/min., som er direkte koblet til et Wichmann vripropelleranlegg. For produksjon av elektrisk kraft er det installert 2 stk. Mercedes Benz, type OM 346, dieselmaskiner, som hver yter 139 hk. ved 1500 o/min. Hjelpemotorene er tilknyttet hver sin 104 KVA generator og en hydraulisk pumpe, som kan drive samtlige vinsjer i nødssituasjoner eller under forhaling av skipet. Det hydrauliske dekkmaskineri er forøvrig drevet av pumper med kraftuttak fra hovedmotoren. To stykker trålvinsjer med hovedtrommel for 1000 favner 3" wire og 2 stk. hjelpetromler samt 2 nokker er anbrakt aktenfor dekkshus, kombinert anker og sveipevinsj under bakken og to 3 tonns capstans akter. På båtdekk er det plassert en notrull drevet av to stykker hydrauliske motorer, som står koplet i serie med de øvrige trålvinsjer. Notrullen er den arbeidssparende nyhet for drift med flytetrål, og hiver inn wire så vel som hele flytetrålnoten i en operasjon. Flytetrålen lagres på denne rullen, når bunntrålen benyttes.

For arbeidet med trål- og trålutstyr er det montert en bipodmast av verkstedets fabrikk akter, samt en bompost i akterkant av dekkshus. På styrbord side

av båtdekket er det dessuten plasert en 1,5 tonns Hovkran med seks meter arm.

For offiserer og mannskap er det innredet 1- og 2-mannslugarer.

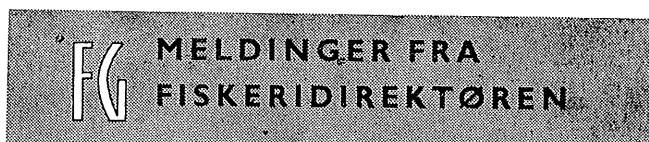
Skipet er utstyrt med de mest moderne elektroniske hjelpemidler, som radiotelefoni, vaktmottaker, helautomatisk peiler, 2 stk. radar, elektrisk logg, 2 stk. ekkolodd, som kan kombineres med trålsonde og fiskelupe, gyrokompass, selvstyring, VHF, Decca Navigator og Decca skriver m.m.

Fiskerilovgivning forts.

håndsomsetning av breiflabb, brosme m.v., den enerett Skagerakfisk S/L er gitt ved Kronprinsregentens resolusjon av 16. desember 1955 til førstehåndsomsetning av bokstav-hummer (sjøkreps), breiflabb m.v., den enerett Fjordfisk S/L er gitt ved Kronprinsregentens resolusjon av 16. desember 1955 til førstehåndsomsetning av bokstav-hummer (sjøkreps), breiflabb m.v., den enerett Norges Levendefisklag S/L er gitt ved Kronprinsregentens resolusjon av 16. desember 1955 til førstehåndsomsetning av levende sei, levende torsk m.v. og den enerett Småkvallfangernes Salslag A/L er gitt ved kongelig resolusjon av 29. april 1959 til førstehåndsomsetning av småkval m.v. utvides på tilsvarende måte som bestemt under I for Sunnmøre og Romsdal Fiskesalslag.

III.

Denne resolusjon trer i kraft straks.



Britiske bestemmelser om bortstuing av fiskeredskaper innenfor den britiske fiskerigrense.

En er underrettet om at norske ringnotsnurpere er blitt oppbrakt for overtredelse av de britiske bestemmelser om bortstuing av fiskeredskaper om bord i

BYGGING AV FISKE- OG FANGSTFARTØY

●

ALT I SKIPSREPARASJONER

●

VRIPROPELLERE FRA 300-35000 HK



A.M. LIAAEN & S

AALESUND

Verdi av utførsel av fisk og fiskeprodukter, selvangst- og hvalfangstprodukter jan.-juni. 1971

	Jan.-juni 1000 kr.
<i>Fisk og fiskeprodukter :</i>	
Fisk, krepsdyr og bløtdyr	636 347
Fisk, krepsdyr og bløtdyr, tilberedt eller konservert	150 043
Sildolje	45 872
Tran (herunder haitran og høyvitaminholdig tran og olje)	23 424
Herdet fett (fra fisk og sjøpattedyr)	78 411
Sildemjøl	163 917
Annet mjøl av fisk, krepsdyr og bløtdyr	26 094
Tang- og taremjøl	2 283
Andre fiskeprodukter	7 451
	I alt 1 133 842
Mot i alt jan.-juni 1970	947 277
<i>Hvalfangstprodukter :</i>	
Hvalkjøtt	88
Hvalolje	1
Sperm- og bottlenoseolje	3 939
Hvalkjøttekstrakt	1 584
Kjøttmjøl	370
Andre hvalfangstprodukter	3 079
	I alt 9 061
Mot i alt jan.-juni 1970	5 789
<i>Selvangstprodukter :</i>	
Selolje	2
Rå og beredte pelsskinn av sel, kobbe og klappmyss	21 002
	I alt 21 004
Mot i alt jan.-juni 1970	26 515

fremmede fiskefartøyer som befinner seg innenfor den britiske fiskerigrense.

Ifølge de britiske bortstuingbestemmelser skal alle fiskeredskaper i sin helhet være innenbords og surret forsvarlig så lenge fartøyet befinner seg innenfor den britiske fiskerigrense. Bestemmelsene har spesielle regler for bortstuing av trålnetredskaper. Ringnotsnurpere må for å unngå oppbringelse følge vanlig praksis som går ut på at notøret tas ned og belegges fast i båten og at snurpelinene tas ut av ringene og holdes atskilt fra selve noten med tilbehør.

Fiskeridirektøren ber fiskerne om å være oppmerksomme på bortstuingbestemmelsene. Overtredelse av bestemmelsene kan medføre bøter og inndragning av fangst og redskaper.

Det sivile sjøoppsyn i Finnmark.

Det sivile sjøoppsyn i Finnmark ble for høstsesongen 1971 satt i verk fra den 5. oktober. Oppsynet er foreløpig forutsatt å være i virksomhet til omkring 20.12.1971.

Virkeområdet for dette oppsyn er i sonen mellom

Foreløpige oppgaver over fisk omsatt av Norges Råfisklag pr. 26. september 1971. ¹

Distrikter (prissoner)	Råfisk pr. 26/9 1971						Råfisk pr. 27/9 1970	Sjøtilvirket fisk pr. 26/9 1971		Småkvalkjøtt
	Fersk	Frysing	Henging	Saltning	Oppmaling	I alt		Tørrfisk	Saltfisk	
	tonn	tonn	tonn	tonn	tonn	tonn	tonn	tonn	tonn	tonn
Varanger, Vardø og Tana sorenskr. av Finnmark fylke (prissone 1)	1 434	48 108	741	3 425	48	53 756	69 355	144	19	—
Hammerfest og Alta sorenskr. av Finnmark fylke, Lyngen, Malangen og Senja sorenskr. av Troms fylke og den del av Trondenes som ligger i Senja (prissoner 2-3)	2 513	61 987	6 584	51 380	294	122 758	109 828	802	31	—
Resten av Troms fylke og Nordland unntatt Brønnøy sorenskr. (prissoner 4-5-6)	9 143	40 856	30 448	54 739	267	135 453	104 216	595	397	—
Brønnøy sorenskr. av Nordland fylke, Trøndelag (prissoner 7-8)	3 294	4 558	1 693	4 151	—	13 696	11 467	154	27	—
Nordmøre (prissone 9)	1 336	6 424	1 098	7 068	337	16 263	22 499	13	927	258
I alt pr. 26/9 1971	17 720	161 933	40 564	120 763	² 946	341 926	×	1 708	1 401	258
I alt pr. 27/9 1970	17 015	188 058	35 743	75 046	1 503	×	317 365	2 388	2 124	333

¹ Oppgitt av Norges Råfisklag. Omfatter ikke biprodukter. Tallene er foreløpige. De er basert på ukeoppgaver som kjøperne har sendt inn til laget innen en uke etter det tidspunkt som gjelder for oppgavene.

² Heraf 428 tonn dyrefôr.

4 og 6 n.mil fra grunnlinjene i Finnmark. I den tid (1.10.—14.3.) trålfiske ikke er tillatt i dette område, vil oppsynets virksomhet være konsentrert særlig i områdene langs 6-milsgrensen.

Oppsynets hovedoppgave er å sikre orden på fiskefeltet og å påse overholdelsen av fiskerilovgivningen. Oppsynet skal særlig påse at det ikke drives ulovlig fiske med trål innenfor 6-milsgrensen og at det ikke fiskes med trål innenfor 4-milsgrensen i det tidsrom det er tillatt for fartøyer inntil 300 brt. å fiske med trål i sonen mellom 4 og 6 n.mil. Under patruljeringen skal oppsynet påse at fisket med faststående redskaper og med trål kan drives mest mulig friksjonsfritt.

Til oppsynstjenesten har Fiskeridirektøren for denne sesong leiet følgende fartøyer:

M/S «Bjørn Roald» ST-46-AA
M/S «Kru» ST-163-AA — LLTF
M/S «Veiding» F-54-H

På hvert av fartøyene er det en oppsynsbetjent. Som oppsynsbetjenter er tilsatt:

Karsten Gamstøbakk, Støvset, på M/S «Kru»
Albert Lavik, Hammerfest, på M/S «Veiding»
John Sjørgård, Linesøya, M/S «Bjørn Roald».

FRYSERI
KJØLELAGER
ISFABRIKK
RØKERI

SUNNMØRE FISKEINDUSTRI A/S

Ålesund

Telefon: 23 144 — Telegr: Frostprodukt

FG Fiskerinytt fra utlandet

Danmarks fiskerier i august 1971.

I den offisielle danske fiskeriberetning for august måned meldes det om gode driftsforhold og om landinger av fisk, kreps- og bløtdyr i danske havner fra danske og utenlandske fiskere på i alt

153 000 tonn, hvilket er 13 000 tonn mindre enn samme måned i fjor. Av tilførselene ble 35 000 tonn avsatt til konsum mot 30 000 tonn i august i fjor.

Fangsten av flatfisk — rødspette, skrubbe og sandflyndre — utgjorde 4 400 tonn eller 3 100 tonn mindre enn i august i fjor. I månedsutbyttet inngikk bl.a. 3 900 tonn rødspette, hvorav 2 300 tonn fra Nordsjøen og 800 tonn fra Kattegat.

Landingene av torsk beløp seg til 9 100 tonn. Dette er 3 800 tonn mere enn

samme måned i fjor. Av fangsten ble 6 700 tonn tatt i Nordsjøen, 1 000 tonn i Østersjøen.

Den 20. august inntrådte sildefredning i Nordsjøen, som imidlertid tillot hver nasjon i NEAFC å lande 1 000 tonn for konsumformål. Den samlede fangst av konsumsild i danske havner kom opp i 15 200 tonn eller 3 800 tonn mere enn i august i fjor. Av fangsten stammet 7 400 tonn fra Nordsjøen, 2 000 tonn fra Skagerak og 4 900 tonn fra Kattegat.

Fordelingen på fartøyer fra de enkelte nasjoner var denne: Islandske 6 300 tonn, svenske 6 400 tonn, færøyske 400 tonn og danske 1 200 tonn.

Makrellfisket ga 2 200 tonn mot 2 700 tonn i august 1970.

Laksefisket med drivgarn i Østersjøen begynte i midten av måneden med bra fangster, som imidlertid ikke var blitt landet før månedens utløp.

Samlet fangst av forfisk beløp seg til 115 000 tonn mot 134 000 tonn i august 1970. Det ble fisket 96 000 tonn i Nordsjøen, 10 000 tonn i Skagerak og 8 000 tonn i Kattegat. Forfiskten fordelte seg med 52 000 tonn på sild, 37 000 tonn på øyepål, 10 000 tonn på hvitting, 4 000 tonn på brisling og 12 000 tonn på andre sorter. Månedens tilførsler bringer årets tilførsler av forfisk opp i 852 018 tonn mot 747 971 tonn i fjor.

Av krepsdyr ble det landet 500 tonn — 37 tonn mer enn i august i fjor.

Ved fiskeauksjonene ble de enkelte sorter i august gjennomsnittlig betalt med følgende priser pr. kg i danske øre (augustprisene i fjor i parentes: Rødspette, levende 287 (248) øre, sløyete 257 (203) øre, torsk, hel fisk 160 (122) øre, sei og lyr 133 (141) øre, hyse 166 (136) øre, lysing 577 (430) øre, laks 2 643 (1 965) øre, ål, gule 1 318 (1 161) øre, dypvannsreke 548 (492) øre, konsumsild, dansk 109 ((79) øre, utenlandsk 129 (143) øre, forfisk 26 (30) øre.

Selhjorden på Pribiloføyene.

Handelsministeren Maurice H. Stans beretter etter sin tilbakekomst fra et besøk på Pribilof-øyene om sine konklusjoner angående de metoder som blir benyttet i selfangsten: «Saken gjelder ikke om hvorvidt vi vil eller ikke vil fortsette med å styre med pelselhjorden», sa ministeren. «Det saken gjelder, er hvordan vi skal disponere selhjorden på dens optimale nivå på den mest humane måte».

Ministeren uttalte at den nåværende disponeringspraksis var blitt opprettet etter at hjorden for seksti år siden nesten var blitt utryddet, og sa også at eventualiteten av det internasjonalt avtalte disponeringsprogrammet opphør høst sannsynlig kunne få liknende katastrofale virkninger. Han uttalte at disse virkninger kunne innbefatte gjenoptakelse av selfangsten i internasjonale farvann med indiskriminerende nedslaktning, og en høy dødelighetsgrad blant selungene på land.

«Som resultat av mine møter og mitt

personlige syn på situasjonen har jeg trukket følgende konklusjoner: 1) Det gjøres ingen fortred eller drives noen jakt på hun-sel, unger eller han-selene i haremene på yngleplassene. Den eneste jakt som finner sted er på han-sel, 3—4 år gamle, som har stillet seg utenfor eller på avstand fra avlshjorden. 2) Med unntakelse av at slaktingen finner sted i fri luft, er fremgangsmåten meget liknende den som finner sted i kjøtt-pakningsanlegg. 3) Undersøkelser har foregått i en periode på flere år for å bestemme om der finnes en mere effektiv metode for avlivningen. Ingen er blitt funnet. De seks veterinærene på stedet er blitt bedt om å fremsette tilrådinger og mere humane metoder. 4) Den årlige avhøstningsperiode og antallet av sel for avhøstning bestemmes omhyggelig på et grunnlag som vil opprettholde selhjorden på dens optimale nivå. Som følge av denne fremgangsmåte beregnes selhjorden på Pribilof for nærværende å telle 1 300 000 dyr, sammenliknet med 200 000 i 1911. Det er overhode ingen fare for utryddelse så lenge den nåværende praksis følges. 5) Seljakten er så godt som den eneste inntektskilde for de bosittende 700 Aleuter på Pribilof-øyene. Hvis man berøvet dem for denne inntekt, gjorde man dem avhengige av regjeringen. 6) Alle slutninger, slik som de nylig publiserte, som går ut på at selunger (baby seals) blir slaktet, at slakting uttømmer hjorden, at slaktemetodene er ineffektive eller umenneskelige, eller diskriminerende er fullstendig grunnløse. Å avslutte det planmessige program vil ikke tjene til opprettholdelse av selpopulasjonen, og hverken være i de aleutiske arbeideres eller federalregjeringens interesse».

«Jeg gjentar at hvis og når mere humane avlivningsmetoder blir funnet, og tilfredsstillende prøves, skal de også bli anvendt». Minister Stans tilføyet at pelsel disponeringsprogrammet er et av de mest effektive frednings- og styringsprogrammer for ville dyr som historien kjenner til. («Fishing Gazette» augustutgaven).

Islands eksport av frosne fiskefileter januar—juli 1971.

Som nedenstående oppgave viser, eksporterte Island i perioden januar—juli 1971 til sammen 42 210,0 tonn frosne fiskefileter til en samlet salgsværdi av isl.kr. 3 062 695 000,—.

Opplysningene er hentet fra Hagtidindi nr. 8/71 som utgis av Islands Statistiske Sentralbyrå.

	Tonn	1000 kr.
<i>Frosne fiskefileter</i> ..	42 210,0	3 062 695
Belgia	102,6	6 879
Storbritannia	1 012,1	59 433
Frankrike	4,1	327
Holland	10,2	550
Italia	7,9	301
Sovjet	5 857,1	293 800
Sveits	2,6	162
Tsjekkoslovakia	377,7	11 264
Vest-Tyskland	1 478,6	85 888
U.S.A.	33 125,6	2 595 078
Israel	190,2	6 237
Australia	41,3	2 776

Italias innførsel av enkelte fiskevarer, 2. kvartal 1971.

Som utdrag av den offisielle utenriks-handelsstatistikk gis nedenfor en oppgave over Italias innførsel av tørrfisk, klippfisk og saltfisk i tiden januar—juni d.å.

	100 kg	1000 L
Tørrfisk (Merluzzi)		
total	31 694	2 309 249
herav: Island	9 182	557 822
Irland	2 420	147 436
Norge	19 781	1 588 865

Annen tørket eller saltet fisk (Merluzzi)		
herunder klippfisk		
og saltfisk total ..	121 359	5 657 570
herav: Norge	68 053	3 471 174
Danmark	26 352	945 175
Spania	6 320	277 109
V. Tyskland	9 069	485 682

Fileter av tørket eller saltet fisk (Merluzzi) total	6 701	340 154
herav: V. Tyskland	2 143	118 730
Norge	3 726	175 058

«Tea and sympathy».

Statsminister Heath mottok nylig en deputasjon på tre Yorkshireskipper og talte med dem om den frykt for leveveien som de ga uttrykk for dersom Storbritannia tilsluttes EEC. De tre var Will Pashby på «Elizabeth» av Scarborough, Jim Leadley på «Success» av Whitby og Jack Sanderson på «Ocean Reward» av Bridlington og de ble ledsaget av Lt.-Col. Arthur Dunn, formann i North and North East Group of Inshore Fishermen's Association.

Mr. Heath befant seg i Sarborough i anledning av et møte i det lokale konservative parti og hadde etterpå en 35

minutters samtale med fiskerne i en hotellsuite.

Deputasjonen hadde bedt statsministeren om dette møte for å gi uttrykk for sin frykt for at en Fellesmarkedsinntreden skulle gjøre en ende på den nåværende 12 miles grense.

Etter møtet kom deputasjonen smilende ut igjen. Skipper Pasby sa: «Mr. Heath sa til oss at det var all sannsynlighet for at vi kunne bibeholde 12 miles grensen inntil en bedre ordning kunne bli truffet. Han viste større forståelse for våre problemer enn jeg noensinne ville ha drømt om, og jeg er sikker på at han står på vår side».

Col. Dunn sa: «Vi ble mottatt med all mulig sympati og Mr. Heath uttalte at det for ham fremstilte seg slik at stor omtanke burde vies problemet». (Fishing News 1. okt.).

Belgisk bomtrålers Grimsby-rekord.

«Fishing News» (24. sept.) beretter følgende: Hva som kanskje viser seg å bli en enkeltstående begivenhet fant sted forrige uke, da en spitter ny utenlandsk tråler — «Noordhinder» av Zeebrugge — avsluttet sin jomfrutur med landing av fangsten i Grimsby. Ikke bare det. Fangsten, som ble tatt i løpet av bare 3 døgn fiske, oppnådde brutto £ 3 914 — rekord for belgisk trålerlanding i Grimsby og £ 200 mere enn noen tidligere sådan har oppnådd.

Fartøyet føres av skipper Hubert Rappe og er ett blant tre mindre fartøyer som eies av hans far Osar Rappe — en velkjent belgisk fiskerfamilies ledende skikkelse.

«Noordhinder» av 31 meters lengde er bygget av Sheepsverf De Graeve i Zeebrugge som bomtråler. Den har kostet 12 mill. belgiske franc eller godt 1,7 mill. kroner.

Det er et fartøy av vakreste «finish» og fører et mannskap på seks, inklusive skipperen. Det er utstyrt med en 600 hk ABC dieselmotoren og utstyret på broen innbefatter en Decca Navigator og Plotter, Marconi Raymarc 12 radar, to Behm ekkometere, en Sait sender og mottaker samt Sait VHF radio.

Dekksutstyret innbefatter en Brusellervinsj for behandling av de doble bomtrålene, som er utstyrt med tungt stålkjedenett for å lette fisket på ujevne bunn. Varpene er festet penumatisk til en Westinghouse hurtigtøsløsningsinnretning som kontrolleres fra broen og virker slik at i tilfelle en trål henger seg

opp i et feste på bunnen, utløses strekket på varpet øyeblikkelig ved å flytte et lite håndtak.

«Noordhinder» landet en blandet fangst på 214 kits (13,6 tonn) bestående av torsk, pigghå og rokke, tilsatt en god slump slettvar, tunge og rødspette. For en tre dagers tur å være gir utbyttet slående bevis på bomtrålers fangstevne når den brukes med ekspertise.

Islands eksport av klippfisk, saltfisk og tørrfisk januar—juli 1971.

Nedenfor gis en oversikt over Islands eksport av klippfisk, saltfisk og tørrfisk for perioden januar—juli 1971.

Opplysningene er hentet fra publikasjonen Hagtidindi nr. 8/71 som utgis av Islands Statistiske Sentralbyrå.

	Tonn	1000 kr.
<i>Klippfisk</i>	3 092,1	171 911
Storbritannia	74,2	2 680
Hellas	4,7	490
Italia	8,0	550
Portugal	1 252,2	76 276
Brasil	1 438,8	78 265
Panama	160,2	8 294
Syd-Vietnam	14,0	913
Kongo (Kinshasa)	140,0	4 443
<i>Saltfisk, ubearb.</i>	19 258,6	1 035 325
Danmark	10,0	616
Sverige	15,0	782
Storbritannia	519,5	20 763
Hellas	1 250,6	57 223
Italia	3 022,9	175 362
Portugal	9 861,7	516 696
Spania	4 544,5	262 485
Vest-Tyskland	2,3	63
U.S.A.	12,1	210
Australia	20,0	1 125
<i>Saltfiskfileter</i>	957,8	42 520
Vest-Tyskland	930,5	41 833
U.S.A.	27,3	687
<i>Saltet avskåret avfalls bukfisk</i>	169,3	5 855
Italia	168,7	5 843
Kongo (Kinshasa)	0,6	12
<i>Tørrfisk</i>	1 691,2	128 927
Danmark	0,2	59
Færøyane	1,2	428
Storbritannia	0,0	3
Frankrike	1,5	127
Hellas	2,5	166
Holland	1,1	81
Italia	1 630,1	124 268
Canada	0,4	155
Dahomey	0,9	59

	Tonn	1000 kr.
Gabon	8,8	647
Kamerun	28,5	1 961
Australia	16,0	973

Det hollandske sildefiske.

I uken som endte 25. september ble hollandske havner tilført 4 768 tønner saltsild mot 7 576 tønner motsvarende uke i fjor. Sesongens totaltilgang er kommet opp i 138 384 tønner og innbefatter 71 334 tønner matjessild, 32 032 tønner fullsild, 34 500 tønner rundsaltet sild og 518 tønner tømsild. Totaltilgangen er 34 990 tønner mindre enn den var i fjor.

Rederiet Marr And Son Ltd. kontraherer nye fryseritrålere.

I en artikkel i «Fishing News» (1. oktober) opplyses det at det ovennevnte rederi har plassert ordre hos Swan Hunter gruppens småskipsavdeling for ytterligere to hekktrålere som skal rundfryse fangsten. Ennvidere har rederiet bestilt en forlenget utgave av den nye Gavina-klassen av ferskfisktrålere. Samtlige blir bygget i Wallsend.


De nye fryserskip får lengde overalt av 246 fot, bredde i riss på 41,6 fot og dyble til hoveddekk på 26,6 fot samt utstyres med Mirlees 6 syl. KMR Major dieselmotoren, som utvikler 2 780 hk ved 523 r.p.m.

Da rederiet Marr i 1962 fikk overlevert den dieselelektrisk-drevne tråler «Junella» ble det Storbritannias første rederi til å drive et skip som skulle fryse hele sin fangst i rund tilstand. Mellom 1962 og 1969 ble «Junella» etterfulgt av rundfiskfryserne «Northella», «Kirkella», «Marbella», «Swanella», «Criscilla» og «Southella».


Etter fullføring av de nå bestilte skip vil rederiet disponere en flåte på 10 rundfiskfrysende hekktrålere.

Ved siden av nytvillingen innen sin flåte av fryseritrålere har rederiet også innledet et stort remplaseringsprogram for dets 140 fots klasse av ferskfisktrålere. En begynnelsesordre på fire nye hekktrålere for ferskfiskproduksjon er blitt plassert hos Swan Hunter gruppen. Den første blant disse — «Gavina» — ble levert i mai i år og har sin base i Fleetwood, hvor den har landet fangster av rekordartet verdi. Søsterskipet «Luneda» skal gå prøvetur denne måned. Disse skips lengde er 151 fot og bredde 32 fot. Den femte nylig bestilte Marr ferskfisktråler får imidlertid en lengde av 163 fot o.a. og bredde på 32 fot.

35-70cm



lang torsk, sei og hyse kan sløytes uten omstilling på denne nye maskin. Kverken gjennomskjæres så innvollene løsner. Buken åpnes med et glatt snitt og innvollene tas ut. Om ønskelig kan hodekutter innbygges.



BAADER

166

Denne nye sløyemaskin har en kapasitet på 25, 35 eller 40 fisk/min. Fisk av forskjellig størrelse holdes alltid i riktig stilling for knivene slik at maskinen arbeider nøyaktig også ombord. Maksimal arbeidsytelse på minimal plass (1,2 x 1,2 m).

BAADER BYGGER MASKINER

FOR MORGENDAGEN

Agent: **BRAMASKIN A/S, Storgt. 12, Oslo 1.**

Tlf.: 331866 Telex: 16032

F 7112 N

BAADER

NORDISCHER MASCHINENBAU RUD. BAADER

D-2400 Lübeck · Postfach 1102 · Telex 2 6 839 · Tel. 5 30 21

RAPPORT FRA PRØVEFISKE ETTER HÅBRANN MED M/S «HORDAGUTT» I TIDSROMMET 19/5 til 20/8 1971

av
VERMUND DAHL

Innledning :

I forsøksprogrammet for 1971 var tatt med forsøksfiske etter håbrann i nære og fjerne farvann. Til forsøkene ble leid m/s «Hordagutt». Den første del av toktet var Dagfinn Hellen skipper og siste del var Harry Ytrøy skipper, begge fra Øklandsvågen.

Formål :

Forsøk etter håbrann over vide områder for å finne ut om det kunne være brukbare forekomster for regningssvarende drift.

Tur nr. 1: Skipper Dagfinn Hellen.

Områder :

Forsøkene startet på vestsiden av Irland til SV av Valencia derfra over Porcupine Bank, Rockall, Baily Bank og Færøybankene. Fra Færøybankene undersøkte båten på vest og østsiden av Shetland og rundt Vikingbanken.

Resultat :

Til sammen ble det på første tur satt 28 linesett med til sammen 8.900 krok. Fangst 15 håbrann, 964 kg.

Fangstposisjon:

Porcupine Bank	2 stk.
Færøybankene	1 «
W av Muckle Flugga	1 «
E av — « —	1 «
Forty Mile Ground	1 «
W av Vikingbanken	6 «
E — « —	3 «

Tur nr. 2. Skipper Harry Ytrøy.

Områder :

Begynte nord av Gamle Vikingbank og trakk sør over Patch, Ling Bank, Halibut Bank, utenfor Battrey Head, Devils Hole, The Gut, over Doggerbank til V og NV av Horns Rev, videre over Jydske Rev, E. Klondyke til Sirahola.

Resultat :

Utførte 21 linesett tilsammen 5700 krok, 71 håbrann, vekt 2.184 kg.

Fangstposisjon:

Patch Bank N. 59°22' E.02°31'	9 stk.
« N.59°18' E.02°34'	7 «
Ling Bank N.58°05' E.02°00'	2 «
The Gut N.56°08' E.01°41'	6 «
« N.56°05' E.01°58'	40 «
Lille Fiskebank	1 «
Engl. Klondyke	1 «
Sirahola N.59°05' E.04°10'	5 «

Tur nr. 3: Skipper Harry Ytrøy.

Områder :

Det ble forsøkt i følgende områder: Sirahola, V av Skarvøy, V av Bulandet, V av Bremanger, V av Svinøy, V av Ona, Frøyabanken, Haltenbanken, Sklinnabanken, Træna, Myken, Trænabanken, Trænadjupe, Vestfjorden, Røstbanken, Nygrunnen, Fugløybanken, NV av Fuglen, N av Fruholmen og N av Helnes.

Resultat :

Utført 32 linesett, 11000 krok, 194 håbrann, vekt 9.551 kg. Fra Skomvær og nordover ingen håbrann.


Fangstposisjon:

Sirahola N.59°05' E.04°00'	4 stk.
Vest av Ona	1 «
Frøyabanken N.63°50' E.07°08'	7 «
« N.63°51' E.07°20'	22 «
« N.63°48' E.07°05'	15 «
« N.63°49' E.07°25'	4 «
Haltenbanken N.64°31' E.08°31'	6 «
« N.64°40' E.09°00'	44 «
« N.64°53' E.08°54'	27 «
« N.64°36' E.08°58'	2 «
Sklinnabanken N.65°15' E.10°04'	2 «
NV « N.65°36' E.09°00'	1 «
S Trænabanken N.66°09' E.09°40'	1 «
Vestfjorden N.67°16' E.12°15'	2 «
« N.67°43' E.13°30'	1 «
Vest av Træna N.66°32' E.11°05'	2 «
« N.66°34' E.11°34'	26 «
Vest av Myken N.66°44' E.12°10'	5 «
Vest av Træna N.66°30' E.11°40'	22 «

Konklusjon

Forsøkene har foregått over et meget vidstrakt område. På vestsiden av Irland til Færøyane var det ikke noen antydning til brukbare forekomster. I Nordsjøen syntes det å være brukbart på Vikingbanken, Patch Bank, i Sirahola og på The Gut Bank. Håbrannen syntes å være småfallen i området The Gut. I Sirahola og på Patch var fisken stor.

Nordover langs kysten fant de ikke håbrann før de kom til Frøyabanken. Forsøkene på Frøya og Haltenbanken viser bra resultater og fin størrelse på fisken. Resultatene ved Træna viser også brukbare resultater, men fisken var mindre enn lenger sør. Utenom disse nevnte områdene var det ikke nevneverdig fangst. Fra Skomvær til Helnes ble det ikke fanget fisk.




Ikke størst, men effektiv

BERGENS KREDITBANK AS

BERGEN OSLO MO I RANA NORDFJORDEID SAUDA

Godt å bli kvitt det problemet.



Strømbergs stablekasser i plast kan du bruke i flere år - uten vedlikehold! Kassene er ypperlige til føring av brisling, i filét-produksjon, som distribusjonskasser, til rekefiske og som utstillingskasser i forretninger. De er hygieniske og lette å holde rene, det er bare å spyle dem. Tomme kasser stables i hverandre. Når de er i bruk stables

de sikkert på hverandre.

Kassene tåler kokende vann og temperaturer ned til -40°C . De trekker ikke vann, råtner ikke, er slagseige og korroderer ikke. Kassene leveres bl.a. i størrelser på 29 og 42 l.

Skriv etter nærmere opplysninger.

Så blir du kvitt **det** problemet.

SVEIN STRØMBERG & CO. A/S

Leiraveien 12, 2000 Lillestrøm - Tlf. (02) 71 67 60 - Telex 18974 «Svein»

Utførselen av viktige fisk og fiskeprodukter januar—august 1971 fordelt på land.

Etter Statistisk Sentralbyrå månedsoppgave

Vare og land	Aug. Tonn	Jan.— Aug. Tonn	Vare og land	Aug. Tonn	Jan.— Aug. Tonn	Vare og land	Aug. Tonn	Jan.— Aug. Tonn
<i>Fersk sild og brisling</i>			<i>Saltet sild</i>			<i>Domingo-Republikken</i>	16	46
Danmark	371	2 722	Danmark	26	234	Franske Antiller	—	54
Sverige	60	554	Sverige	154	1 478	U.S.A.	0	21
Storbrit. og N.-Irland	187	986	Polen	—	585	Andre land	19	204
Vest-Tyskland	—	599	Tsjekkoslovakia	50	90	<i>I alt</i>	45	427
Andre land	—	1	Vest-Tyskland	25	93			
<i>I alt</i>	618	4862	Israel	30	117	<i>Krepsdyr og bløtdyr,</i>		
			U.S.A.	—	109	<i>ikke hermetiske</i>		
			Andre land	1	161	Danmark	6	211
			<i>I alt</i>	286	2 868	Sverige	59	337
<i>Fersk fisk ellers</i>			<i>Saltet fisk ellers</i>			Belgia, Luxembourg ..	—	6
Danmark	135	1 095	Sverige	4	92	Frankrike	2	26
Sverige	324	3 141	Belgia, Luxembourg ..	681	3 574	Nederland	—	24
Belgia, Luxembourg ..	2	256	Frankrike	—	5 128	Storbrit. og N.-Irland	36	356
Frankrike	32	1 253	Hellas	—	1 751	Vest-Tyskland	—	25
Italia	54	340	Italia	395	6 834	Andre land	—	7
Nederland	31	248	Spania	486	5 575	<i>I alt</i>	103	992
Storbrit. og N.-Irland	113	2 092	Storbrit. og N.-Irland	44	843			
Vest-Tyskland	157	813	Vest-Tyskland	10	304	<i>Fisk, tilberedt eller konser-</i>		
Andre land	21	30	Jamaica	0	77	<i>vert, herunder kaviar og</i>		
<i>I alt</i>	868	9 269	U.S.A.	—	154	<i>kaviaretterlign. i lufttett</i>		
			Andre land	5	155	<i>lukte kar</i>		
			<i>I alt</i>	1 626	24 489	Finland	2	102
<i>Fryst sild og brisling,</i>			<i>Tørrfisk</i>			Sverige	139	1 369
<i>unnt. fileter</i>			Sverige	111	432	Belgia, Luxembourg ..	20	393
Belgia, Luxembourg ..	5	103	Italia	541	2 492	Frankrike	—	38
Nederland	367	1 049	Jugoslavia	—	15	Nederland	14	138
Vest-Tyskland	133	862	Nederland	4	31	Storbrit. og N.-Irland	181	2 047
Andre land	186	479	Storbrit. og N.-Irland	12	61	Vest-Tyskland	28	276
<i>I alt</i>	691	2 493	Vest-Tyskland	4	31	Sudan	—	208
			Elfenbenkysten	0	93	Sør-Afrika	137	1 389
			Kamerun	28	954	Japan	9	140
<i>Fryst fisk ellers,</i>			Liberia	19	166	Canada	29	455
<i>unnt. fileter</i>			Nigeria	—	1 403	U.S.A.	837	8 386
Danmark	171	726	Spanske bes. i Afrika	—	70	Austral-Sambandet ..	97	1 024
Finland	86	374	India	—	48	New Zealand	15	520
Sverige	23	253	Pakistan	—	43	Andre land	71	383
Belgia, Luxembourg ..	95	485	Mexico	—	657	<i>I alt</i>	1 580	16 868
Frankrike	29	165	Austral-Sambandet ..	2	42			
Italia	20	296	Andre land	275	503	<i>Krepsdyr og bløtdyr, tilbe-</i>		
Nederland	91	1 220	<i>I alt</i>	997	7 040	<i>redt eller konservert</i>		
Storbrit. og N.-Irland	162	1 723	<i>Klippfisk</i>			Sverige	2	25
Vest-Tyskland	521	3 769	Belgia, Luxembourg ..	12	130	Frankrike	—	24
Japan	—	2 394	Italia	441	1 572	Storbrit. og N.-Irland	9	133
U.S.A.	11	30	Portugal	1 072	8 966	Sør-Afrika	0	7
Andre land	225	723	Spania	16	300	U.S.A.	0	14
<i>I alt</i>	1 433	12 158	Vest-Tyskland	14	513	Andre land	3	26
			Kongo, Dem. Rep.	1	266	<i>I alt</i>	14	229
			Port. Vest-Afrika	255	1 553			
<i>Fryste fileter av fisk</i>			Port. Øst-Afrika	78	638	<i>Sildemel</i>		
<i>unnt. sild</i>			Sør-Afrika	37	160	Danmark	139	2 319
Finland	456	3 674	Canada	27	216	Finland	1 030	7 936
Sverige	607	6 978	Domingo-Republikken	267	3 187	Sverige	3 198	20 826
Frankrike	190	2 829	Jamaica	173	2 031	Belgia, Luxembourg ..	1 623	10 264
Italia	7	660	Panama	1	407	Frankrike	1 533	12 647
Nederland	173	1 266	Trinidad og Tobago	16	255	Hellas	500	3 000
Sovjetunionen	—	159	U.S.A.	148	681	Irland	—	618
Storbrit. og N.-Irland	2 403	16670	Argentina	44	1 003	Italia	990	3 365
Sveits	137	2 310	Brasil	1 394	13 267	Nederland	—	1 014
Tsjekkoslovakia	549	3 046	Venezuela	41	259	Polen	—	7 471
Vest-Tyskland	235	2 581	Andre land	109	874	Storbrit. og N.-Irland	5 539	42 394
Ungarn	18	861	<i>I alt</i>	4 146	36 275	Vest-Tyskland	3 563	21 483
Østerrike	127	1 716	<i>Røykt sild og fisk</i>			Øst-Tyskland	1 120	2 235
Israel	—	726	Sverige	4	37	Ungarn	834	6 339
U.S.A.	2 619	27 385	Storbrit. og N.-Irland	5	57	Østerrike	79	618
Austral-Sambandet ..	109	1 354	Vest-Tyskland	1	9	Israel	—	682
Andre land	34	375				Andre land	14 821	17 028
<i>I alt</i>	7 664	72 590				<i>I alt</i>	34 969	160 239

Norges utførsel av sjøprodukter fra 1. januar til 18. september og uken som endte 18. september 1971. Tonn.

TOLLSTEDER	Fersk storsild	Fersk vårsild	Fersk sild og brisling ellers 1103	Fersk sild og brisling i alt 11	Fersk laks	Fersk kveite	Fersk rød-spette	Fersk hyse	Fersk torsk	Fersk lyr og sei	Fersk lange	Fersk makrell	Fersk makrell-størje	Fersk pigghå	Fersk håbrann	Fersk skate og rokke	Fersk ål	Annen fersk fisk	Fersk fisk i alt	Frossen storsild	Frossen vårsild
	1101	1102	1103	11	1201	1202	1203	1204	1205	1206	1207	1208	1209	1210	1211	1212	1213	1214	12	1301	1302
	Stat. nr. 0301. 151	Stat. nr. 0301. 152	Stat. nr. 0301. 153-159	Stat. nr. 0301. 151-159	Stat. nr. 0301. 110	Stat. nr. 0301. 131	Stat. nr. 0301. 132	Stat. nr. 0301. 142	Stat. nr. 0301. 143	Stat. nr. 0301. 144-145	Stat. nr. 0301. 147	Stat. nr. 0301. 181	Stat. nr. 0301. 182	Stat. nr. 0301. 185	Stat. nr. 0301. 186	Stat. nr. 0301. 187	Stat. nr. 0301. 191	Stat. nr. 0301. 199	Stat. nr. 0301.	Stat. nr. 0301. 351	Stat. nr. 0301. 352
06 Oslo	17	—	1	18	71	6	1	—	11	—	—	—	3	—	—	—	—	4	96	—	—
27 Kristiansand	—	—	522	522	30	—	1	31	—	2	—	413	—	24	2	12	—	78	594	—	—
31 Egersund	—	—	1 296	1 296	—	—	—	—	—	—	—	47	—	1	—	—	25	—	73	—	—
33 Stavanger	41	—	—	41	3	—	2	2	33	1	—	33	—	276	8	39	10	266	673	—	—
35 Kopervik	—	—	150	150	—	—	—	—	—	—	—	—	—	—	—	—	—	—	—	—	—
36 Haugesund	—	—	—	—	—	—	—	—	—	—	—	26	—	6	—	5	—	29	66	—	—
38 Bergen	41	—	485	526	11	—	27	118	712	50	—	14	237	661	14	29	42	259	2 177	50	—
39 Florø	—	—	—	—	—	—	—	—	—	—	—	—	—	—	—	—	—	—	—	—	—
40 Ålesund	—	—	130	130	2	10	1	60	362	61	1 537	—	—	17	1	16	—	28	2 094	107	—
41 Molde	121	—	41	162	—	—	—	—	—	—	—	—	—	—	—	—	—	5	5	—	—
42 Kristiansund	60	—	—	60	—	—	—	6	4	—	—	—	—	2	—	12	10	190	225	—	—
43 Trondheim	—	—	26	26	103	87	21	171	52	—	—	—	—	—	—	—	—	7	441	—	—
51 Bodø	—	—	—	—	1	3	3	7	14	—	—	—	—	—	—	—	—	—	28	—	—
53 Svolvev	—	—	—	—	—	3	74	—	4	—	—	—	—	—	—	—	—	—	80	—	—
55 Tromsø	—	—	—	—	41	3	16	—	—	—	—	—	—	—	—	—	—	3	65	—	—
56 Hammerfest	—	—	—	—	58	2	21	—	—	—	—	—	—	—	—	—	—	4	85	—	—
57 Vadsø	—	—	—	—	—	—	—	—	1	—	—	—	—	—	—	—	—	—	2	—	—
58 Vardø	—	—	—	—	—	—	—	—	—	—	—	—	—	—	—	—	—	—	—	—	—
61 Måløy	—	—	—	—	2	5	5	11	78	2	—	—	—	1 045	—	7	—	75	1 230	—	—
64 Andre	2	16	2 149	2 167	10	5	1	2	1	2	11	1 490	36	33	—	1	169	406	2 168	—	—
I alt	281	16	4 801	5 098	333	124	173	409	1 273	118	1 548	2 024	276	2 065	25	121	257	1 357	10 102	157	—
I uken	—	—	102	102	1	6	2	—	—	—	—	94	30	62	1	2	6	8	213	—	—

MERK: På grunn av avrunding av tallene til nærmeste hele tonn vil summen av utførselen over de enkelte tollsteder ikke alltid stemme med tallene for «i alt». Av samme grunn vil summen av utførselen av de spesifiserte vareslag over et tollsted heller ikke alltid stemme med tallene for utførselen i alt av vedkommende varegrupper over tollstedet.

TOLLSTEDER	Frossen sild ellers og brisling 1303	Frossen sild alt 13	Rund-frossen laks 1401	Rund-frossen kveite 1402	Rund-frossen makrell 1403	Rund-frossen makrell-størje 1404	Rund-frossen pigghå 1405	Rund-frossen håbrann 1406	Annen rund-frossen fisk 1407	Rund-frossen fisk i alt 14	Fersk el. kjølt filet, hyse 15x1	Fersk el. kjølt filet ellers 15x2	Frossen hyse-filet 1601	Frossen torsk-filet 1602	Frossen sei-filet 1603	Frossen steinbit-filet 1604	Frossen uer-filet 1605	Frossen sild filet 1606	Frossen filet ellers 1607	Frossen filet i alt 16	Saltet torsk-fisk i alt 17x1
	Stat. nr. 0301. 353-359	Stat. nr. 0301. 351-359	Stat. nr. 0301. 210	Stat. nr. 0301. 251	Stat. nr. 0301. 381	Stat. nr. 0301. 382	Stat. nr. 0301. 385	Stat. nr. 0301. 386	Stat. nr. 0301. 389	Stat. nr. 0301.	Stat. nr. 0301. 501	Stat. nr. 0301. 451, 459, 502-599	Stat. nr. 0301. 701	Stat. nr. 0301. 702	Stat. nr. 0301. 703	Stat. nr. 0301. 792	Stat. nr. 0301. 793	Stat. nr. 0301. 750	Stat. nr. 0301.	Stat. nr. 0302.	Stat. nr. 0302. 101-109
06 Oslo	—	—	39	2	—	—	—	—	20	61	—	58	—	—	—	—	—	—	4	4	9
27 Kristiansand	27	27	5	—	1 410	—	2	—	6	1 423	—	—	—	—	—	—	—	—	62	62	54
31 Egersund	378	378	—	—	276	—	—	—	—	276	—	—	—	—	—	—	—	—	116	—	116
33 Stavanger	104	104	9	—	136	—	105	—	506	756	—	—	1	19	6	—	—	80	1	106	1
35 Kopervik	207	207	—	—	410	—	—	—	—	410	—	—	—	—	181	—	—	—	—	181	—
36 Haugesund	21	21	—	—	217	—	—	—	32	250	—	—	28	1 618	190	—	—	—	—	1 836	—
38 Bergen	1 442	1 492	64	—	490	10	423	—	136	1 123	5	23	823	1 580	136	—	2	44	17	2 601	198
39 Florø	—	—	—	—	—	—	—	—	—	—	—	—	—	—	—	—	—	—	—	—	—
40 Ålesund	65	172	1	215	—	5	173	70	696	1 160	12	24	1 081	5 488	541	61	17	1	330	7 518	7 546
41 Molde	—	—	—	—	—	—	96	—	—	97	—	—	10	245	17	—	—	1	—	274	—
42 Kristiansund	—	—	9	—	—	—	1	—	17	27	—	8	422	1 319	2 375	26	7	18	17	4 185	4 114
43 Trondheim	—	—	199	24	—	—	—	—	522	746	—	80	1 868	13 701	2 285	131	332	11	1 140	19 467	1 076
51 Bodø	—	—	—	—	—	—	—	—	1	1	1	14	36	271	3	—	—	—	2	312	2 442
53 Svolvev	—	—	—	—	—	—	—	—	22	22	—	17	523	5 393	1 600	22	14	—	31	7 583	887
55 Tromsø	—	—	76	1	—	—	—	—	1 389	1 466	—	57	1 089	6 304	1 679	70	80	—	670	9 892	6 977
56 Hammerfest	—	—	6	1	—	—	—	—	340	347	—	20	626	8 370	1 523	26	21	—	22	10 588	1 215
57 Vadsø	—	—	—	—	—	—	—	—	6	6	—	—	253	317	53	8	—	—	2	632	—
58 Vardø	—	—	—	—	—	—	—	—	1 116	1 116	—	—	2 987	5 283	1 302	72	6	—	89	9 738	—
61 Måløy	442	442	3	1	104	—	2 055	—	186	2 349	—	12	—	283	961	—	—	355	—	1 599	273
64 Andre	311	311	9	2	1 131	28	—	—	109	1 278	—	27	522	47	2 967	82	5	4	—	29	3 133
I alt	2 998	3 155	420	247	4 174	43	2 856	70	5 103	12 912	45	837	9 793	53 158	12 935	420	482	625	2 416	79 829	24 793
I uken	96	96	19	1	305	—	36	—	91	452	—	—	637	1 391	513	3	15	24	104	2 688	152

TOLLSTEDER	Saltet storsild og vårsild 1801	Saltet banksild 1802	Saltet islandsild 1803	Saltet sild ellers 1804	Saltet sild i alt 18	Annen saltet fisk i alt 19x1	Tørrfisk torsk 19x2	Tørrfisk sei 19x3	Tørrfisk ellers 19x4	Klippfisk torsk 19x5	Klippfisk lange 19x6	Klippfisk ellers 19x7	Røykt sild 19x8	Hummer 20x1	Reker 20x2	Selolje, rå 20x3	Sild-olje 20x4	Haitran og høgv. hold. tran, olje 2101	Medisin tran 2103	Veterinærtran 2104
	Stat. nr. 0302. 201, 202	Stat. nr. 0302. 205	Stat. nr. 0302. 206	Stat. nr. 0302. 203, 204, 208, 209	Stat. nr. 0302. 201-206, 208	Stat. nr. 0302. 301-303, 309	Stat. nr. 0302. 403-406	Stat. nr. 0302. 407-408	Stat. nr. 0302. 401, 402	Stat. nr. 0302. 503	Stat. nr. 0302. 505	Stat. nr. 0302. 501, 502, 504, 509	Stat. nr. 0302. 602	Stat. nr. 0303. 100	Stat. nr. 0303.307, 308, 1605, 201, 203	Stat. nr. 1504. 559	Stat. nr. 1504. 401, 405	Stat. nr. 1504. 603	Stat. nr. 1504. 601	Stat. nr. 1504. 602
06 Oslo	2	—	2	3	6	6	—	2	—	1	—	—	—	3	43	1	—	23	51	154
27 Kristiansand	—	2	—	21	24	31	—	—	—	21	41	—	—	27	349	—	—	—	—	—
31 Egersund	—	10	—	—	10	—	—	—	3	—	—	—	—	—	66	—	9 811	—	—	—
33 Stavanger	80	75	3	—	158	12	—	—	—	4	—	—	—	25	296	—	1 251	16	—	—
35 Kopervik	—	—	—	33	33	—	—	—	—	—	—	—	—	—	—	—	17	—	—	3
36 Haugesund	123	382	10	47	562	204	—	—	—	—	—	—	—	—	10	—	10 758	17	—	13
38 Bergen	299	621	107	202	1 229	36	2 314	268	295	152	8	67	21	43	157	—	6 843	100	318	1 796
39 Florø	—	—	—	—	—	—	—	—	—	—	—	—	—	—	—	—	4 005	—	—	—
40 Ålesund	184	24	—	70	278	80	87	230	119	15 467	2 012	8 361	231	—	79	—	25	25	681	1 719
41 Molde	7	34	—	—	41	—	—	—	—	—	—	—	—	—	—	—	—	—	—	—
42 Kristiansund	304	—	—	—	304	—	123	248	52	4 662	560	2 453	—	—	10	—	—	—	—	825
43 Trondheim	34	—	—	247	281	—	409	33	51	—	1	—	—	—	148	—	—	—	—	19
51 Bodø	1	—	—	24	25	4	762	2	7	995	—	158	—	—	47	—	—	—	—	—
53 Svolvær	—	—	—	—	—	55	1 739	17	48	—	—	—	—	—	2	—	—	—	—	—
55 Tromsø	—	—	—	9	9	—	269	69	78	390	—	17	—	—	327	700	—	—	—	—
56 Hammerfest	—	—	—	6	6	—	404	30	23	—	—	—	—	—	116	—	—	—	—	—
57 Vadsø	—	—	—	—	—	3	—	—	—	—	—	—	—	—	—	—	—	—	—	—
58 Vardø	—	—	—	—	—	—	—	—	—	—	—	—	—	—	—	—	—	—	—	—
61 Måløy	—	—	—	—	—	—	—	—	—	1 032	136	578	—	—	—	—	—	84	—	110
64 Andre	38	120	40	24	222	1	39	2	23	49	—	—	1	1	244	1	815	—	—	—
I alt	1 073	1 269	161	685	3 188	433	6 147	904	697	22 774	2 758	11 634	253	99	1 895	701	33 525	265	1 050	4 639
I uken	—	6	1	25	31	16	178	12	17	131	24	14	2	—	59	—	1 369	—	11	173

TOLLSTEDER	Industri-tran, bl. og avf. tran, olje 2105	Tran i alt 21	Saff.etc. sjødyr- og fiske-oljer 22x1	Hermestisk brisling 2301	Hermestisk småsild 2302	Kippers 2304	Annen sild hermetikk 2305	Melke 2306	Middags-hermetikk inkl. hermetikk 2307	Annen fiskehermetikk 2308	Fiskehermetikk i alt 23	Andre fiskeprodukt 24x1	Spesialbe-handlet sild 25x1	Sukker-saltet og annen salt rogn 25x2	Skaldyrhermetikk 25x3	Sildepel 25x4	Fiskelevermel 25x5	Anneth fiske-mel 25x6	Tang-og taremel 25x7	Rogn utjenlig til menneskeføde 25x8	Rå sel-skinn 25x9
	Stat. nr. 1504. 902-903	Stat. nr. 1504.	Stat. nr. 1504. 908	Stat. nr. 1601. 111-113	Stat. nr. 1604. 114-119	Stat. nr. 1604. 201	Stat. nr. 1604. 150, 205-209	Stat. nr. 1604. 701	Stat. nr. 2307. 1604. 602, 702	Stat. nr. 1604. 320-390, 603, 709	Stat. nr. 1604.	Stat. nr. 1604.909, 510, 590, 802, 809	Stat. nr. 1604. 801, 901	Stat. nr. 0302.700, 1604. 606-609	Stat. nr. 1605. 199	Stat. nr. 2301. 200	Stat. nr. 2301. 301	Stat. nr. 2301. 302	Stat. nr. 1405. 004	Stat. nr. 0515. 005	Stat. nr. 4301. 601-609
06 Oslo	2 134	2 362	—	14	55	—	55	—	89	23	236	15	3	3	22	—	—	—	—	—	—
27 Kristiansand	—	—	—	—	5	—	—	—	12	175	193	—	54	—	—	—	—	—	—	—	—
31 Egersund	25	25	1 365	—	—	—	—	—	—	—	—	—	—	—	—	16 827	—	—	—	—	—
33 Stavanger	—	16	—	3 319	6 262	484	125	—	189	572	10 951	2	375	1	59	695	—	—	25	—	—
35 Kopervik	—	3	—	—	—	—	—	—	—	—	—	—	84	—	—	3 886	—	50	20	—	—
36 Haugesund	535	565	—	3	35	—	2	—	—	40	59	803	—	—	—	15 536	—	633	—	—	—
38 Bergen	3 630	5 844	624	747	3 024	535	3	10	34	6	4 359	12	1 119	360	28	16 940	135	761	5	—	121
39 Florø	—	—	—	—	—	—	—	—	—	—	—	—	74	—	—	7 059	—	—	—	—	—
40 Ålesund	1 899	4 324	—	20	53	30	—	136	386	—	625	67	126	88	50	20 421	124	1 115	—	21	
41 Molde	—	—	—	2	—	—	5	—	—	7	—	—	269	—	—	5 695	—	870	—	—	—
42 Kristiansund	1 383	2 208	—	13	365	14	—	—	51	—	443	11	871	—	42	11 288	—	1 607	3 742	—	—
43 Trondheim	—	19	—	19	207	8	1	12	186	12	443	628	9	1	29	1 535	—	170	1 793	—	—
51 Bodø	—	—	—	—	—	—	—	—	—	—	—	4	56	—	—	9 388	—	1 705	150	—	—
53 Svolvær	240	240	—	—	—	—	—	—	—	16	12	10	696	—	—	6 101	494	2 790	400	—	—
55 Tromsø	—	—	—	—	—	—	—	—	—	—	—	18	41	395	—	13 351	—	4 954	—	—	8
56 Hammerfest	—	—	—	—	—	—	—	—	—	39	39	1 019	11	—	3	13 040	—	7 304	—	—	—
57 Vadsø	—	—	1 356	—	—	—	—	—	—	—	—	—	—	—	—	9 664	—	5 261	—	—	—
58 Vardø	—	—	—	—	—	—	—	—	—	—	9	—	—	—	—	5 761	—	1 606	—	—	—
61 Måløy	44	238	—	27	59	—	—	10	106	—	203	—	—	—	—	6 955	—	220	—	—	—
64 Andre	733	733	474	—	16	—	169	—	685	91	961	55	36	26	16	11 824	—	480	—	—	—
I alt	10 623	16 578	3 819	4 164	10 081	1 071	360	219	1 704	918	18 517	1 911	3 942	1 569	249	175 966	753	29 526	6 135	—	149
I uken	175	359	—	19	109	5	5	1	127	30	296	41	81	25	3	3 860	50	1 365	400	—	—

