

Eks 6

FISKERIDIREKTORATET
BIBLIOTEKET

FISKERI-DIREKTORATET


Rapporter og meldinger

Nr. 1/82

BUDSJETTNEMNDEN FOR FISKENÆRINGEN
LØNNSOMHETSUNDERSØKELSER 1979.

Helårsdrevne fiskefartøyer
i størrelsen 25-39 fot
kjenningslengde.

05
Rap



Nr. 1/82

BUDSJETTNEMNDEN FOR FISKENÆRINGEN
LØNNSOMHETSUNDERSØKELSER 1979.

Helårsdrevne fiskefartøyer
i størrelsen 25-39 fot
kjenningslengde.

FISKERIDIREKTORATET
BIBLIOTEKET

05 / 193

des. 3

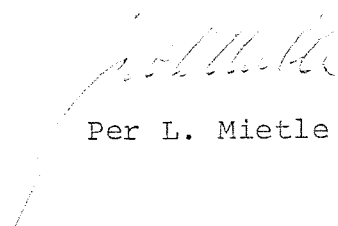
F O R O R D


I denne melding presenterer Budsjettnemnda for fiskenæringen resultatene fra sine lønnsomhetsundersøkelser 1979 for "vanlig godt drevne og vel utstyrte fartøyer som brukes til fiske året rundt" i størrelsen 25 - 39 fot.

Undersøkelsens daglige leder, konsulent Jan Einar Hellesland, Kontoret for driftsøkonomiske undersøkelser, Fiskeridirektoratet, har ledet arbeidet med denne meldingen.

Budsjettnemnda har godkjent meldingens innhold og form.

Bergen i august 1981.


Per L. Mietle


Gunnar Nybø

005347

T A B E L L I N N H O L D

| | | Side |
|------------|--|------|
| Tabell 1. | Fartøygruppering etter hjemsted og størrelse. | 11 |
| Tabell 2. | Kartleggingsundersøkelser 1979. Samlet driftstid i uker fordelt på redskap og fiskeslag innen de enkelte fartøygrupper etter driftsform. | 12 |
| Tabell 3. | Kartlagt masse av helårsdrevne fartøyer 25 - 39 fot fordelt etter driftsform i 1979. | 16 |
| Tabell 4. | Kartlagt masse av helårsdrevne fiskefartøyer 25 - 39 fot fordelt etter hjemsted og størrelse 1979. | 17 |
| Tabell 5. | Sammendrag driftsresultater 1978-79. Helårsdrevne fiskefartøyer 25 - 39 fot, veid gjennomsnitt pr. fartøy. | 22 |
| Tabell 6. | Driftsresultater for helårsdrevne fartøyer 25 - 39 fot. Gruppert etter driftsform. | 23 |
| Tabell 7. | Driftsresultater for helårsdrevne fartøyer 25 - 39 fot for 1978-79. Gruppert etter hjemsted og størrelse. | 24 |
| | <u>Sammenveide fartøygrupper.</u> | |
| Tabell 8. | Fartøyer i størrelsen 25 - 39 fot fra hele landet. | 25 |
| Tabell 9. | Fartøyer i størrelsen 25 - 39 fot "Torskefiskerier" hele landet. | 26 |
| Tabell 10. | Fartøyer i størrelsen 25 - 39 fot "Torskefiskerier" Nord-Norge. | 27 |
| Tabell 11. | Fartøyer i størrelsen 25 - 39 fot "Torskefiskerier" Sør-Norge. | 28 |
| Tabell 12. | Fartøyer i størrelsen 25 - 39 fot "Sildefiskerier" hele landet. | 29 |
| Tabell 13. | Fartøyer i størrelsen 25 - 29 fot hele landet. | 30 |
| Tabell 14. | Fartøyer i størrelsen 30 - 34 fot hele landet. | 31 |
| Tabell 15. | Fartøyer i størrelsen 35 - 39 fot hele landet. | 32 |
| Tabell 16. | Fartøyer i størrelsen 25 - 39 fot Finnmark. | 33 |
| Tabell 17. | Fartøyer i størrelsen 25 - 39 fot Troms. | 34 |

| | Side |
|---|---|
| Tabell 18. | Fartøyer i størrelsen 25 - 39 fot Nordland. 35 |
| Tabell 19. | Fartøyer i størrelsen 25 - 39 fot Trøndelag. 36 |
| Tabell 20. | Fartøyer i størrelsen 25 - 39 fot Møre og Romsdal. 37 |
| Tabell 21. | Fartøyer i størrelsen 25 - 39 fot Sogn og Fjordane. 38 |
| Tabell 22. | Fartøyer i størrelsen 25 - 39 fot Hordaland. 39 |
| Tabell 23. | Fartøyer i størrelsen 25 - 39 fot Rogaland. 40 |
| Tabell 24. | Fartøyer i størrelsen 25 - 39 fot Sør og Østlandet. 41 |
| Tabell 25. | Fartøyer i størrelsen 25 - 39 fot Rekefiske hele landet. 42 |
| <u>Fartøyene gruppert etter driftsform.</u> | |
| Tabell 26. | Rent juksafiske, Finnmark. 43 |
| Tabell 27. | Fiske etter torskeartet fisk Finnmark. 44 |
| Tabell 28. | Fiske etter torskeartet fisk Troms. 45 |
| Tabell 29. | Rent juksafiske, Nordland. 46 |
| Tabell 30. | Fiske etter torskeartet fisk Nordland. 47 |
| Tabell 31. | Linefiske i Finnmark. 48 |
| Tabell 32. | Linefiske i Troms. 49 |
| Tabell 33. | Linefiske i Nordland. 50 |
| Tabell 34. | Kveitefiske med kombinasjoner Nord-Norge. 51 |
| Tabell 35. | Ren reketråling Norg-Norge og Trøndelag. 52 |
| Tabell 36. | Fiske etter torskeartet fisk Trøndelag. 53 |
| Tabell 37. | Laksefiske med kombinasjoner Trøndelag. 54 |
| Tabell 38. | Andre fiskerikombinasjoner i Trøndelag. 55 |
| Tabell 39. | Krabbe, hummer og ålefisk i Sør-Norge. 56 |
| Tabell 40. | Pigghåfiske Sør-Norge. 57 |
| Tabell 41. | Fiske etter lange og brosme Sør-Norge. 58 |
| Tabell 42. | Seinotfiske Sør-Norge. 59 |
| Tabell 43. | Fiske etter torskeartet fisk Vestlandet. 60 |
| Tabell 44. | Fiske etter torskeartet fisk Sørlandet. 61 |

| | | Side |
|------------|---|------|
| Tabell 45. | Fiske etter torskeartet fisk Østlandet. | 62 |
| Tabell 46. | Ren reketråling Sør-Norge. | 63 |
| Tabell 47. | Reketråling med kombinasjoner Sør-Norge. | 64 |
| Tabell 48. | Fiske etter makrell hele landet. | 65 |
| Tabell 49. | Fiske etter sild og brisling hele landet. | 66 |
| Tabell 50. | Fartøyer som ikke inngår i gruppe 001 - 025. | 67 |
| | <u>Fartøyene gruppert etter fylke og størrelse.</u> | |
| Tabell 51. | Fartøyer i størrelsen 25 - 29 fot Finnmark. | 68 |
| Tabell 52. | Fartøyer i størrelsen 30 - 34 fot Finnmark. | 69 |
| Tabell 53. | Fartøyer i størrelsen 35 - 39 fot Finnmark. | 70 |
| Tabell 54. | Fartøyer i størrelsen 25 - 29 fot Troms. | 71 |
| Tabell 55. | Fartøyer i størrelsen 30 - 34 fot Troms. | 72 |
| Tabell 56. | Fartøyer i størrelsen 35 - 39 fot Troms. | 73 |
| Tabell 57. | Fartøyer i størrelsen 25 - 29 fot Nordland. | 74 |
| Tabell 58. | Fartøyer i størrelsen 30 - 34 fot Nordland. | 75 |
| Tabell 59. | Fartøyer i størrelsen 35 - 39 fot Nordland. | 76 |
| Tabell 60. | Fartøyer i størrelsen 25 - 29 fot Trøndelag. | 77 |
| Tabell 61. | Fartøyer i størrelsen 30 - 34 fot Trøndelag. | 78 |
| Tabell 62. | Fartøyer i størrelsen 35 - 39 fot Trøndelag. | 79 |
| Tabell 63. | Fartøyer i størrelsen 25 - 29 fot Møre og Romsdal. | 80 |
| Tabell 64. | Fartøyer i størrelsen 30 - 34 fot Møre og Romsdal. | 81 |
| Tabell 65. | Fartøyer i størrelsen 35 - 39 fot Møre og Romsdal. | 82 |
| Tabell 66. | Fartøyer i størrelsen 25 - 29 fot Sogn og Fjordane. | 83 |
| Tabell 67. | Fartøyer i størrelsen 30 - 34 fot Sogn og Fjordane. | 84 |
| Tabell 68. | Fartøyer i størrelsen 35 - 39 fot Sogn og Fjordane. | 85 |
| Tabell 69. | Fartøyer i størrelsen 25 - 29 fot Hordaland. | 86 |
| Tabell 70. | Fartøyer i størrelsen 30 - 34 fot Hordaland. | 87 |

| | | Side |
|------------|--|------|
| Tabell 71. | Fartøyer i størrelsen 25 - 29 fot Rogaland. | 88 |
| Tabell 72. | Fartøyer i størrelsen 30 - 34 fot Rogaland. | 89 |
| Tabell 73. | Fartøyer i størrelsen 35 - 39 fot Rogaland. | 90 |
| Tabell 74. | Fartøyer i størrelsen 25 - 29 for Sørlandet/ Østlandet. | 91 |
| Tabell 75. | Fartøyer i størrelsen 30 - 34 fot Sørlandet/ Østlandet. | 92 |
| Tabell 76. | Fartøyer i størrelsen 35 - 39 fot Sørlandet/ Østlandet. | 93 |

1.

I N N L E D N I N G

Budsjettnemnda har fra 1968 offentliggjort resultater fra lønnsomhetsundersøkelser for fartøyer på 40 fot og over.

De første lønnsomhetsundersøkelser for fartøyer under 40 fot foretok nemnda for årene 1974, 1975 og 1976. I disse årene var fartøystørrelsen 20 - 39 fot, og undersøkelsen omfattet fartøyer fra Finnmark til Rogaland.

Nemnda fant resultatene for usikre til offentliggjøring. Usikkerheten skyldtes hovedsakelig lav svarprosent og problemer med å skille de helårsdrevne fiskefartøyer fra de ikke-helårsdrevne.

For bedre å kunne skille helårsdrift/ikke-helårsdrift utførte nemnda gjennom særskilte undersøkelser (i 1977 og 1979) en kartlegging av driften (dvs. av driftstid og aktivitet) til de enkelte merkepliktige fartøyer. Samtidig ble nedre fartøygrense hevet til 25 fot. Sannsynligvis som en følge av dette bedret materialet seg, og et sammendrag av resultatene fra lønnsomhetsundersøkelsene for 1977 og 1978 ble offentliggjort i Fiskeridirektørens tidsskrift "Fiskets Gang" nr. 2, 1980. Et sammendrag av undersøkelsene for 1979 ble offentliggjort i "Fiskets Gang" nr. 22, 1980. Fra 1977 til 1979 har svarprosenten i undersøkelsen blitt fordoblet. For 1979 har nemnda funnet det forsvarlig å offentliggjøre såvel sammendragstall som resultatene for de enkelte fartøygrupper i den foreliggende melding.

1.1. BUDSJETTNEMNDAS OPPNEVNING, MANDAT OG ARBEID.

Som et ledd i omleggingen i forhandlingene om statsstøtte til fiskenæringen ble det i 1964 inngått en hovedavtale for fiske- næringen mellom Norges Fiskarlag og staten ved Fiskeridepartementet. Denne avtalen ble underskrevet av partene den 3.6.1964.

I hovedavtalen heter det i § 5:

"Beregningsmateriale.

Departementet nedsetter en budsjettnemnd for fiskenæringen med representanter for næringen og myndighetene. Nemnda skal ha til oppgave å legge statistisk og annet materiale best mulig til rette for forhandlingene. Det nærmere mandat for nemnda utformes av departementet i samråd med Norges Fiskarlag.

Det skal tas sikte på å stille opp årlige totalregnskap og totalbudsjett for næringen.

Departementet vil i samråd med Norges Fiskarlag sørge for å utrede spørsmålet om beregningen av lønnsevne under normale fangstforhold for vanlig godt drevne og vel utstyrte fartøyer som brukes til fisket året rundt. Departementet vil videre i samråd med Norges Fiskarlag få gjennomført best mulig driftsøkonomiske undersøkelser for et representativt utvalg av slike fartøyer."

Den nåværende budsjettnemndas medlemmer ble oppnevnt av Fiskeridepartementet 23. januar 1981 med funksjonstid fram til 30. oktober 1983.

Medlemmer er: Kst.byråsjef Knut Einar Fjulsrud, Statistisk Sentral- byrå, formann.
Byråsjef Gunnar Kjønnøy, Fiskeridepartementet.
Avdelingsdirektør Per L. Mietle, Fiskeridirektoratet.
Avdelingsleder Jakob Valderhaug, Norges Fiskarlag.
Fisker Arvid Syvertsen, Norges Fiskarlag.

Budsjettnemnda er gitt følgende mandat:

"Budsjettnemnda skal ha til oppgave å legge statistisk og annet materiale best mulig til rette for forhandlingene om statsstøtte til fiskenæringen. Hvert år skal nemnda legge fram:

1. Resultatene av driftsøkonomiske undersøkelser for vanlig godt drevne og vel utstyrte fiskefartøyer som driver helårsfiske.
2. Totalregnskap og totalbudsjett for fiskenæringen.

Det forutsettes at Budsjettnemnda etter eget initiativ eller etter anmodning fra Fiskeridepartementet eller Norges Fiskarlag også skal kunne legge fram annet materiale som kan være av betydning for forhandlingene."

Det daglige arbeidet med de driftsøkonomiske undersøkelser som er nevnt i pkt. 1 i mandatet, er overlatt Fiskeridirektoratet, Kontoret for driftsøkonomiske undersøkelser. Dette kontoret fungerer som sekretariat for nemnda i forbindelse med undersøkelsene.

Statistisk Sentralbyrå står for det vesentligste av arbeidet med det totalregnskap for fiskeføringen som er nevnt i pkt. 2 i mandatet. Slike regnskaper har vært utarbeidet for hvert år fra og med 1965.

1.2. AVGRENSING AV FARTØYMASSEN.

De driftsøkonomiske undersøkelser skal omfatte "vanlig godt drevne og vel utstyrte fartøyer som brukes til fiske året rundt". Et retningsgivende, men ikke helt ufravikelig krav Budsjettnemnda har satt til fartøyene under 40 fot for å komme med i undersøkelsen, er at de i undersøkelsesåret har vært brukt til ervervsmessig fiske i minst 30 uker, og at eieren er yrkes-/arbeidsfør (dvs. pensjonister/uføre kommer ikke med). Som driftstid regnes her også forberedelse og avslutning av et fiskeri. Driftstiden skal også normalt utgjøre minst 120 dager på fiske. Disse kravene kan det lempes noe på for fartøyer som på grunn av fangststopp, strenge reguleringer o.a. ikke oppnår den driftstid som de normalt ellers ville hatt.

1.3. FARTØYGRUPPERING I 1979-UNDERSØKELSEN.

Fartøyene i lønnsomhetsundersøkelsen er inndelt i grupper etter to hovedprinsipper. Den ene inndelingsform grupperer fartøyene etter hjemsted og størrelse, se tabell 1. Den andre grupperer fartøyene etter driftsform, se tabell 2.

Som nevnt i innledningen har Budsjettnemnda foretatt undersøkelser for å kartlegge driften for samtlige fartøyer med kjenningslengde 25 - 39 fot som er innmeldt i "Register over merkepliktige norske fiskefarkoster."

Antall helårsdrevne fartøyer i 1979 er en kommet fram til gjennom kartlegging av fartøyenes drift samme år.

Kartleggingen som ble utført høsten 1979, viste at det i størrelsen 25-39 fot var 2.115 helårsdrevne fartøyer totalt. Antallet helårsdrevne fartøyer i de enkelte fartøygrupperinger er vist i tabellene 2, 3 og 4. Budsjettnemnda for fiskeføringen henvendte seg i desember 1979 til eierne av de 2.115 fartøyene og ba om regnskapsoppgaver for 1979. En fikk kontakt med eiere av rundt

TABELL 1.

FARTØYGRUPPERING
ETTER HJEMSTED OG STØRRELSE

| Fartøy- gruppe | Fartøystørrelse eng. fot | Fylke/region (hvor fartøyet er registrert) |
|-------------------|-----------------------------|---|
| 11 | 25-29 | Finnmark |
| 12 | 30-34 | |
| 13 | 35-39 | |
| 21 | 25-29 | Troms |
| 22 | 30-34 | |
| 23 | 35-39 | |
| 31 | 25-29 | Nordland |
| 32 | 30-34 | |
| 33 | 35-39 | |
| 41 | 25-29 | Trøndelag |
| 42 | 30-34 | |
| 43 | 35-39 | |
| 51 | 25-29 | Møre og Romsdal |
| 52 | 30-34 | |
| 53 | 35-39 | |
| 61 | 25-29 | Sogn og Fjordane |
| 62 | 30-34 | |
| 63 | 35-39 | |
| 71 | 25-29 | Hordaland og Bergen |
| 72 | 30-34 | |
| 73 | 35-39 | |
| 81 | 25-29 | Rogaland |
| 82 | 30-34 | |
| 83 | 35-39 | |
| 91 | 25-29 | Sørland/Østland |
| 92 | 30-34 | |
| 93 | 35-39 | |

Kartlegginger 1979
Samlet driftstid i uker fordelt på
redskap og fiskeslag innen de enkelte fartøygrupper
etter driftsform (fiskeri)

TABELL 2

| Fartøy gruppe | Fiskeri/fiskerikombinasjon/hjemsted | Kartleggings resultater | |
|---------------|---|---|--|
| 001 | Rent juksafiske etter torskeartet fisk. Finnmark. | Antall fartøyer: 41 Total driftstid: 1339 Viktigste redskap: Juksa 100% Viktigste fiskeslag: Torsk 95% | |
| 002 | Fiske etter torskeartet fisk, unntatt rene juksabåter og båter som driver med line i mer enn halve driftstiden. Eventuelt også kombinert med fiske etter andre fiskeslag, (unntatt reke- og kveitefiske) i mindre deler av året regnet etter driftstid. Finnmark. | Antall fartøyer: 186 Total driftstid: 6945 Viktigste redskap: Garn 44% Juksa 30% Line 15% Viktigste fiskeslag: Torsk 75% | |
| 003 | Fiske etter torskeartet fisk, unntatt båter som driver med line i mer enn halve driftstiden. Eventuelt også kombinert med fiske etter andre fiskeslag (unntatt reke- og kveitefiske) i mindre deler av året regnet etter driftstid. Troms. | Antall fartøyer: 169 Total driftstid: 6499 Viktigste redskap: Garn 45% Juksa 41% Viktigste fiskeslag: Torsk 80% | |
| 004 | Rent juksafiske etter torskeartet fisk. Nordland. | Antall fartøyer: 68 Total driftstid: 2389 Viktigste redskap: Juksa 100% Viktigste fiskeslag: Torsk 80% | |
| 005 | Fiske etter torskeartet fisk, unntatt rene juksabåter og båter som driver med line i mer enn halve driftstiden. Eventuelt også kombinert med fiske etter andre fiskeslag, (unntatt reke- og kveitefiske), i mindre deler av året regnet etter driftstid. Nordland. | Antall fartøyer: 323 Total driftstid: 12627 Viktigste redskap: Garn 47% Juksa 28% Line 16% Viktigste fiskesalg: Torsk 69% Sei 16% | |
| 006 | Linefiske etter torskeartet fisk. Eventuelt også kombinert med andre fiskeslag eller redskap (unntatt reke- og kveitefiske) i mindre deler av året regnet etter driftstid. Finnmark. | Antall fartøyer: 60 Total driftstid: 2375 Viktigste redskap: Line 68% Juksa 21% Viktigste fiskeslag: Torsk 93% | |
| 007 | Linefiske etter torskeartet fisk. Eventuelt også kombinert med andre fiskeslag eller redskap (unntatt reke- og kveitefiske) i mindre deler av året regnet etter driftstid. Troms. | Antall fartøyer: 34 Total driftstid: 1334 Viktigste redskap: Line 68% Juksa 21% Viktigste fiskeslag: Torsk 89% | |
| 008 | Linefiske etter torskeartet fisk. Eventuelt også kombinert med andre fiskeslag eller redskap (unntatt reke- og kveitefiske) i mindre deler av året regnet etter driftstid. Nordland. | Antall fartøyer: 152 Total driftstid: 5843 Viktigste redskap: Line 82% Viktigste fiskeslag: Torsk 73% | |
| 009 | Kveitefiske med kombinasjoner. Nord-Norge. | Antall fartøyer: 75 Total driftstid: 2773 Viktigste redskap: Garn 64% Line 13% Viktigste fiskeslag: Kveite 32% Torsk 50% | |

| Fartøy gruppe | Fiskeri/fiskerikombinasjon/hjemsted | Kartleggingsresultater |
|---------------|---|--|
| 010 | Ren reketråling i Nord-Norge og Trøndelag. | Antall fartøyer: 30 Total driftstid: 1145 Viktigste redskap: Rekestrål 100% Viktigste fiskeslag: Reker 100% |
| 011 | Reketråling med kombinasjoner. Nord-Norge og Trøndelag. | Antall fartøyer: 4 Total driftstid: 150 Viktigste redskap: Rekestrål 70% Garn 15% Viktigste fiskeslag: Reker 70% Torsk 16% |
| 012 | Fiske etter torskeartet fisk. Trøndelag. | Antall fartøyer: 49 Total driftstid: 1817 Viktigste redskap: Garn 42% Juksa 34% Line 14% Viktigste fiskeslag: Torsk 81% |
| 013 | Laksefiske med kombinasjoner. Trøndelag. | Antall fartøyer: 78 Total driftstid: 3016 Viktigste redskap: Garn 44% Juksa 18% Teiner 14% Viktigste fiskeslag: Torsk 48% Laks 30% |
| 014 | Andre fiskerikombinasjoner i Trøndelag. | Antall fartøyer: 86 Total driftstid: 3423 Viktigste redskap: Garn 30% Juksa 30% Teiner 16% Viktigste fiskeslag: Torsk 62% Krabbe 16% |
| 015 | Krabbe, hummer og ålefiske. Eventuelt også kombinert med annet fiske (unntatt reketråling) i mindre deler av året regnet etter driftstid. Sør-Norge. | Antall fartøyer: 28 Total driftstid: 1099 Viktigste redskap: Teiner 37% Ruser 33% Garn 25% Viktigste fiskeslag: Ål 34% Torsk 22% Hummer 14% |
| 016 | Garn- og linefiske etter pigghå. Eventuelt også kombinert med annet fiske (unntatt reketråling) i mindre deler av året regnet etter driftstid. Sør-Norge. | Antall fartøyer: 34 Total driftstid: 1382 Viktigste redskap: Garn 65% Line 27% Viktigste fiskeslag: Pigghå 60% Lange, brosmme 12% Torsk 10% |
| 017 | Garn- og linefiske etter lange og brosmme. Eventuelt også kombinert med annet fiske (unntatt reketråling) i mindre deler av året regnet etter driftstid. Sør-Norge. | Antall fartøyer: 69 Total driftstid: 2748 Viktigste redskap: Line 55% Garn 37% Viktigste fiskeslag: Lange, hyse 61% Torsk 26% |

| Fartøy gruppe | Fiskeri/fiskerikombinasjon/hjemsted | Kartleggingsresultater | |
|---------------|---|--|---|
| 018 | Seinotfiske. Eventuelt også kombinert med annet fiske (unntatt reketråling) i mindre deler av året regnet etter driftstid. Sør-Norge. | Antall fartøyer: Total driftstid: Viktigste redskap: Viktigste fiskeslag: | 39 1636 Not 85% Sei 76% |
| 019 | Fiske etter torskeartet fisk. Eventuelt også kombinert med annet fiske (unntatt reketråling) i mindre deler av året regnet etter driftstid. Seinotfiske samt garn og linefiske etter lange og brosme er unntatt når disse er oppgitt å være viktigste fiskeslag. Vestlandet (Møre og Romsdal - Rogaland). | Antall fartøyer: Total driftstid: Viktigste redskap: Viktigste fiskeslag: | 359 14273 Garn 55% Line 16% Juksa, hap, dorg 16% Torsk 74% |
| 020 | Fiske etter torskeartet fisk. Eventuelt også kombinert med annet fiske (unntatt reketråling) i mindre deler av året regnet etter driftstid. Seinotfiske samt garn og linefiske etter lange og brosme er unntatt når disse er oppgitt å være viktigste fiskeslag. Sørlandet (Agder). | Antall fartøyer: Total driftstid: Viktigste redskap: Viktigste fiskeslag: | 38 1578 Garn 52% Juksa, hap, dorg 14% Snurrevad 13% Torsk 64% Makrell 20% |
| 021 | Fiske etter torskeartet fisk. Eventuelt også kombinert med annet fiske (unntatt reketråling) i mindre deler av året regnet etter driftstid. Seinotfiske samt garn og linefiske etter lange og brosme er unntatt når disse er oppgitt å være viktigste fiskeslag. Østlandet (Telemark - Østfold). | Antall fartøyer: Total driftstid: Viktigste redskap: Viktigste fiskeslag: | 32 1303 Garn 54% Teiner 14% Ruser 11% Torsk 56% Sei 10% Hummer 9% |
| 022 | Ren reketråling. Sør-Norge. | Antall fartøyer: Total driftstid: Viktigste redskap: Viktigste fiskeslag: | 38 1580 Reketrål 97% Reker 100% |
| 023 | Reketråling med kombinasjoner. Sør-Norge. | Antall fartøyer: Total driftstid: Viktigste redskap: Viktigste fiskeslag: | 15 656 Reketrål 62% Garn 21% Reker 62% Makrell 21% |
| 024 | Makrellfiske. Eventuelt også kombinert med annet fiske (unntatt reketråling) i mindre deler av året regnet etter driftstid. | Antall fartøyer: Total driftstid: Viktigste redskap: Viktigste fiskeslag: | 14 516 Garn 49% Not 19% Dorg, harp, juksa 19% Makrell 52% Torsk 19% Pigghå 10% |

| Fartøy gruppe | Fiskeri/fiskerikombinasjon/hjemsted | Kartleggingsresultater | |
|---------------|---|------------------------|---------------|
| 025 | Sild- og brislingfiske. Eventuelt også kombinert med annet fiske (unntatt reketråling) i mindre deler av året regnet etter driftstid. | Antall fartøyer: | 35 |
| | | Total driftstid: | 1475 |
| | | Viktigste redskap: | Not 76% |
| | | Viktigste fiskeslag: | Brisling 58% |
| | | | Sild 17% |
| 026 | Helårsdrevne fartøyer som ikke inngår i gruppene 001 - 025. | Antall fartøyer: | 59 |
| | | Total driftstid: | 2397 |
| | | Viktigste redskap: | Garn 56% |
| | | | Teiner 13% |
| | | Viktigste fiskeslag: | Torsk 27% |
| | | | Makrell 12% |
| | | | Pigghå 12% |
| | | | Laks 8% |
| | | | Krabbe 6% |
| | | | Hummer 6% |
| 030 | Ikke helårsdrevne fartøyer. | Antall fartøyer: | 3369 |
| | | Total driftstid: | 39013 |
| | | Viktigste redskap: | Garn 40% |
| | | | Juksa, |
| | | | hap, dorg 30% |
| | | | Line 13% |
| | | Viktigste fiskeslag: | Torsk 64% |
| | | | Sei 7% |
| | | | Makrell 5% |

TABELL 3.

ANTALL HELÅRSDRIVNE FARTØYER NELLØN 25 - 39 FOT FORDELT ETTER HJEMSTED OG FISKEID 1979.

| | Budsjettenomadas | | | | | | | | | | Fartøygruppe etter fiskeid | | | | | | | | | | | | | | | | | |
|------------------|------------------|-----|-----|-----|-----|-----|-----|-----|-----|-----|----------------------------|-----|-----|-----|-----|-----|-----|-----|-----|-----|-----|-----|-----|-----|-----|-----|----|----|
| | fartøyområde | | | | | | | | | | fartøyområde | | | | | | | | | | | | | | | | | |
| Fylke | 001 | 002 | 003 | 004 | 005 | 006 | 007 | 008 | 009 | 010 | 011 | 012 | 013 | 014 | 015 | 016 | 017 | 018 | 019 | 020 | 021 | 022 | 023 | 024 | 025 | 026 | | |
| Finmark | 311 | 41 | 186 | - | - | 60 | - | - | 22 | 2 | - | - | - | - | - | - | - | - | - | - | - | - | - | - | - | - | - | |
| Troms | 226 | - | - | 169 | - | - | 34 | - | 12 | 9 | 2 | - | - | - | - | - | - | - | - | - | - | - | - | - | - | - | - | |
| Nordland | 605 | - | - | - | 68 | 323 | - | 152 | 41 | 15 | 1 | - | - | - | - | - | - | - | - | - | - | - | - | - | - | - | 5 | |
| Tidndelag | 219 | - | - | - | - | - | - | - | - | 4 | 1 | 49 | 78 | 86 | - | - | - | - | - | - | - | - | - | - | - | - | 1 | |
| Møre og Romsdal | 278 | - | - | - | - | - | - | - | - | - | - | - | - | - | 2 | 5 | 41 | - | 206 | - | - | - | 7 | 1 | 1 | 1 | 5 | 10 |
| Sogn og Fjordane | 95 | - | - | - | - | - | - | - | - | - | - | - | - | - | 1 | 4 | 24 | 3 | 47 | - | - | - | - | - | - | - | 7 | 9 |
| Hordaland | 97 | - | - | - | - | - | - | - | - | - | - | - | - | - | 3 | 3 | 1 | 33 | 40 | - | - | 1 | - | 3 | 3 | 3 | 10 | |
| Rogaland | 121 | - | - | - | - | - | - | - | - | - | - | - | - | - | 5 | 13 | 2 | 3 | 66 | - | - | 5 | 1 | 7 | 8 | 11 | 11 | |
| Agder/Vestlandet | 163 | - | - | - | - | - | - | - | - | - | - | - | - | - | 17 | 9 | 1 | - | - | 38 | 32 | 25 | 13 | 3 | 3 | 11 | 14 | |
| 1979 | 2115 | 41 | 186 | 169 | 68 | 323 | 60 | 34 | 152 | 75 | 30 | 4 | 49 | 78 | 86 | 28 | 34 | 69 | 39 | 359 | 38 | 32 | 38 | 15 | 14 | 35 | 59 | |

Tabell 4 Kartlagt masse av helårsdrevne fiskefartøyer
25 - 39 fot fordelt etter hjemsted og
størrelse 1979.

| Områder | Totalt ant. fartøyer | Ant.fartøyer mellom 25-29 fot | Ant.fartøyer mellom 30-34 fot | Ant.fartøyer mellom 35-39 fot |
|--------------------|-------------------------|-------------------------------------|-------------------------------------|-------------------------------------|
| Finmark | 311 | 145 | 104 | 62 |
| Troms | 226 | 134 | 57 | 35 |
| Nordland | 605 | 315 | 187 | 103 |
| Trøndelag | 219 | 136 | 68 | 15 |
| Møre og Romsdal | 278 | 151 | 98 | 29 |
| Sogn og Fjordane | 95 | 54 | 30 | 11 |
| Hordaland | 97 | 60 | 33 | 4 |
| Rogaland | 121 | 78 | 31 | 12 |
| Agder og Østlandet | 163 | 94 | 33 | 36 |
| Ialt | 2115 | 1167 | 641 | 307 |

700 fartøyer. For 498 av disse har en fått regnskaper som kunne brukes i lønnsomhetsundersøkelsen.

Resultatene av lønnsomhetsundersøkelsen som er gjengitt i denne meldingen bygger på regnskapene for disse fartøyene som utgjør omlag 24% av den kartlagte masse på 2.115 helårsdrevne fartøyer i størrelsen 25-39 fot.

2. DRIFTSRESULTATER 1979.

Denne meldingen presenterer lønnsomhetstall for 1979 for 24 fartøygrupper inndelt etter driftsform. For fartøygrupper med et utvalg mindre enn 10% eller færre enn 5 fartøyer blir tall ikke offentliggjort. En oversikt over resultatene er gjengitt i tabellene 5, 6 og 7. Mer detaljerte opplysninger er gitt i tabellverket.

Det er ingen endringer i fartøygrupperingen etter driftsform fra 1978 til 1979. Følgelig er driftsresultatene for de to årene sammenlignbare.

2.1. Resultatene sett på landsbasis.

Fangstutbyttet i de norske fiskeriene var 2,8 mill tonn rundvekt i 1979. Dette er en økning på 0,1 mill tonn (2%) fra 1978.

Samlet førstehandsverdi av den ilandbrakte fangstmengde var 3.142 mill kr. i 1979 mot 2.920 mill kr. i 1978. 1979 års førstehandsverdi lå 222 mill kr. høyere enn i 1978. Dette var en økning på 8%. Førstehandsverdien pr. tonn økte med 5% fra 1978 til 1979.

Ser en på landet under ett, var lønnsevnen pr. årsverk for fartøyer i størrelsen 25 - 39 fot høyere for de større fartøyene enn for de mindre.

Gjennomsnittlig lønnsevne pr. årsverk for helårsdrevne fiskefartøyer mellom 25 og 39 fot har vært temmelig stabil de siste tre årene:

1977: kr. 37.978

1978: kr. 36.028

1979: kr. 36.603

For fartøyer over 40 fot økte lønnsevnen pr. årsverk fra kr. 49.282 i 1978 til kr. 53.335 i 1979. I 1977 var den kr. 80.511.

Det er flere årsaker til at den gjennomsnittlige lønnsevne pr. årsverk for helårsdrevne fiskefartøyer 25 - 39 fot ikke har hatt den samme utvikling som for fartøyer over 40 fot og som den samlede brutto førstehandsverdi for fiskeriene sett under ett.

De samlede brutto fangstinntekter for de helårsdrevne fiskefartøyer mellom 25 og 39 fot utgjør anslagsvis bare i underkant av 10% av den samlede førstehåndsverdi for fiskeriene sett under ett. De store endringene i lønnsevnen for fartøyene over 40 fot hadde mest sammenheng med utviklingen innen havfiskeflåten.

For fartøyer mellom 25 og 39 fot sett under ett, har det i gjennomsnitt vært relativt beskjeden endring i bruttoinntekten fra 1977 til 1979 (1%). Kostnadene har økt adskillig mer (15%), men økningen var likevel en del lavere enn kostnadsøkningen for fartøyer over 40 fot i samme tidsrom. En mindre reduksjon i antall årsverk pr. fartøy (fra 1,8 til 1,6) har også medvirket til at kostnadsøkningen ikke har ført til særlige endringer i lønnsevnen pr. årsverk i perioden. Reduksjonen i antall årsverk pr. fartøy kan skyldes endringer i Budsjettnemndas utvalg (det økte fra 290 fartøyer i 1977 til 498 fartøyer i 1979), men den kan også gjenspeile økt effektivisering i fisket. Flåten av helårsdrevne fiskefartøyer i størrelsen 25 til 39 fot består hovedsakelig av nye fartøyer, i 1978 var 91% av plastfartøyene og 84% av trefartøyene bygget i 1974 eller senere.

2.2. Forskjeller etter fartøyers størrelse.

Som i 1978 (og i 1977) var lønnsevnen pr. årsverk i 1979 økende med fartøystørrelsen. Differansen i lønnsevnen pr. årsverk mellom de minste fartøyene (25-29 fot) og de største fartøyer (35-39 fot) var større i 1979 enn 1978, men omlag den samme som i 1977.

Lønnsevnen pr. årsverk var i 1979 kr. 16.732 lavere for helårsdrevne fiskefartøyer fra 25 til 39 fot enn for fartøyene over 40 fot sett under ett. Det er imidlertid ingen markert forskjell i lønnsevnen for fartøyer rundt 40 fot. Dette fremgår av gjennomsnittlig lønnsevne pr. årsverk hentet fra Budsjettnemndas to lønnsomhetsundersøkelser for 1979:

Fartøyer 25-29 fot: kr. 28.892

Fartøyer 30-34 fot: kr. 40.460

Fartøyer 35-39 fot: kr. 45.807

Fartøyer 40-44 fot: kr. 47.730

Fartøyer 45-49 fot: kr. 56.770

2.3. Geografiske forskjeller.

Selv om lønnsevnen pr. årsverk for fartøyene mellom 25 og 39 fot sett under ett var omlag uendret fra 1978 til 1979, var

situasjonen mer nyansert når en ser de geografiske områder hver for seg.

De nord-norske fartøyene hadde gjennomgående økning i lønnsevnen pr. årsverk fra 1978 til 1979, mens fartøyer fra Trøndelag og Sør-Norge hadde en tilsvarende nedgang i lønnsevnen pr. årsverk. Blant de nord-norske fartøyer var det særlig linefartøyene som økte sin lønnsomhet i denne perioden. Nedgangen i lønnsevne pr. årsverk for fartøyer fra Sør-Norge og Trøndelag var fordelt på ulike fartøystørrelser og driftsformer.

Det er særlig inntektsutviklingen som har vært forskjellig i de enkelte landsdeler. Kostnadene har stort sett vært økende for fartøyene i alle landsdeler.

Høyest gjennomsnittlig lønnsevne pr. årsverk i 1979 hadde fartøyene fra Nord-Norge og Sørlandet/Østlandet.

2.4. Forskjeller etter fiskerikombinasjoner.

Av 21 fartøygrupper etter driftsform som det er presentert lønnsomhetstall for både i 1978 og 1979, hadde 10 økning i lønnsevnen pr. årsverk. Størst økning hadde lineflåten fra Finnmark og Troms. Dette stemmer godt overens med resultatene for lineflåten over 40 fot fra de samme fylker, jfr. "Fiskets Gang" nr. 19, 1980. Antallet helårsdrevne linebåter mellom 25 og 39 fot har økt meget sterkt i Troms de par siste årene (fra 7 i 1977 til 34 i 1979), mens antallet i Finnmark har vært omlag uendret i samme periode. Dette har også medført at utvalgets størrelse og sammensetning har endret seg, og dette kan ha påvirket endringene i resultatene.

11 fartøygrupper etter driftsform viste i gjennomsnitt en lavere lønnsevne pr. årsverk i 1979 sammenlignet med 1978. Størst var nedgangen blant fartøyer som drev fiske etter torskeartet fisk i Trøndelag (fartøygruppe 012), seinotsnurperne fra Vestlandet samt de rene reke-trålere fra Sør-Norge. Tallene for den nevnte fartøygruppe i Trøndelag er imidlertid usikre på grunn av utvalgenes størrelse og sammensetning de to årene. Resultatet fra seinotsnurperne fra Vestlandet er mer sikkert, og samsvarer med resultatene fra seinotsnurperne over 40 fot fra de samme distrikter, (Jfr. "Fiskets Gang" nr. 19, 1980). Nedgangen for de rene reke-trålerne fra 25 til 39 fot fra Sør-Norge er usikker og samsvarer dårlig med utviklingen for de rene reke-trålere over 40 fot fra de samme distrikter. Nedgangen har sannsynligvis sammenheng med en 3-dobling av utvalget fra 1978 til 1979, og er neppe helt reell.

Høyeste lønnsevne pr. årsverk hadde lineflåten i Nord-Norge, særlig fartøyene fra Finnmark og Troms. Disse hadde i gjennomsnitt en lønnsevne pr. årsverk på omlag kr. 70.000, det vil si betydelig over landsgjennomsnittet for alle helårsdrevne fiskefartøyer over 25 fot. Resultatene bygger på et utvalg av 48 av i alt 246 helårsdrevne linefartøyer i størrelsen 25-39 fot fra Nord-Norge. Dette er et litt mindre prosentvis utvalg (20%) enn for lønnsomhetsundersøkelsene for fartøyer 25-39 fot samlet (28%). Resultatene samsvarer imidlertid godt med resultatene for helårsdrevne linebåter over 40 fot fra de samme distrikter. Også lønnsomhetsundersøkelsen for helårsdrevne fiskefartøyer over 40 fot viste således at kystfartøyer fra Nord-Norge som drev linefiske gjennomgående hadde høyere lønnsevne pr. årsverk enn kystfartøyer som drev med andre redskap i 1979. Både i Troms/Finnmark og i Nordland hadde imidlertid linefartøyer over 40 fot omlag 30% høyere lønnsevne pr. årsverk enn linefartøyene av størrelse 25-39 fot. Linefartøyer mellom 25 og 39 fot hadde likevel dels like høy, dels høyere lønnsevne pr. årsverk enn kystfartøyer over 40 fot fra de samme distrikter som drev med annen redskap enn line.

Også fartøyer som vesentlig drev med notfiske etter brisling og småsild hadde en relativt høy lønnsevne pr. årsverk i 1979. Lønnsevnen pr. årsverk var høyere for disse fartøyer enn for fartøyer over 40 fot som drev de samme fiskerier (henholdsvis kr. 46.960 og kr. 34.329). De større brislingfartøyer hadde større inntekter, kostnader og total lønnsevne pr. fartøy, men antall årsverk utført om bord var betydelig høyere på de store enn på de små fartøyene.

Lavest gjennomsnittlig lønnsevne pr. årsverk hadde fartøyer fra Trøndelag som fisket etter torskeartet fisk. Også fartøyer fra Sør-Norge som drev krabbe, hummer- og/eller ålefiske hadde en relativt lav lønnsevne pr. årsverk i 1979. Den var også lav i 1978.

TABELL 5
SAMMENDRAG DRIFTSRESULTATER FOR HELÅRSDRIVNE FISKEFARTØYER 25-39 FOT. 1978 OG 1979. VEID GJENNOMSNITTET PR. FARTØY

| Fartøy gruppe: | Antall fiskedager | | Antall årsværk | Totale brutto inntekter, kroner | | Totale kostnader, kroner | | Kostnader ekskl. beregn. avskr. og kalk. renter, kroner | | | Lønnsene pr. årsværk, kroner | Antall faguskaper | Antall fartøyer kartlagt masse | Arbeids- gjøfrelse pr. årsværk | | | | | |
|----------------------------------|-------------------|-------|----------------|------------------------------------|--------|-----------------------------|--------|---|-------|-------|---------------------------------|----------------------|--------------------------------------|--------------------------------------|------|------|-------|-------|--|
| | 78 | 79 | | 78 | 79 | 78 | 79 | 78 | 79 | 78 | | | | | 79 | | | | |
| Alle fartøyer | 168,0 | 173,4 | 1,7 | 1,6 | 129106 | 133032 | 68264 | 73554 | 47186 | 49482 | 36028 | 36603 | 398 | 498 | 1823 | 2115 | 44489 | 47777 | |
| Fartøyer i størrelsen | | | | | | | | | | | | | | | | | | | |
| 25-29 fot | 171,4 | 171,8 | 1,3 | 1,3 | 89014 | 85947 | 47685 | 49789 | 31362 | 31040 | 30780 | 28892 | 213 | 273 | 1005 | 1167 | 41733 | 41860 | |
| 30-34 " | 167,3 | 180,9 | 2,1 | 2,0 | 169553 | 174646 | 89553 | 93332 | 64444 | 63947 | 38950 | 40460 | 132 | 146 | 523 | 641 | 46311 | 41856 | |
| 35-39 " | 157,1 | 163,4 | 2,2 | 2,3 | 195331 | 226788 | 101177 | 123240 | 70985 | 89906 | 42132 | 45807 | 53 | 79 | 295 | 307 | 47218 | 52742 | |
| Fartøyer med hjemsted i: | | | | | | | | | | | | | | | | | | | |
| Finland | 155,1 | 161,0 | 1,9 | 1,9 | 187820 | 198438 | 107342 | 101551 | 84107 | 75333 | 42304 | 50964 | 50 | 54 | 279 | 311 | 52003 | 61604 | |
| Norlands | 166,4 | 167,2 | 1,6 | 1,6 | 123449 | 132950 | 64328 | 73659 | 44104 | 50608 | 36444 | 37638 | 43 | 59 | 181 | 226 | 46985 | 50215 | |
| Tøndelag | 173,5 | 177,5 | 1,7 | 1,8 | 132370 | 147768 | 70347 | 76937 | 49156 | 53540 | 36028 | 40422 | 101 | 128 | 534 | 605 | 45662 | 48663 | |
| Høre og Romsdal | 174,8 | 176,9 | 1,6 | 1,5 | 104427 | 91342 | 51587 | 55918 | 32275 | 33634 | 32832 | 24321 | 53 | 61 | 227 | 219 | 39220 | 36160 | |
| Sogn og Fjordane | 158,3 | 172,4 | 1,6 | 1,4 | 107219 | 108975 | 58960 | 67486 | 38481 | 44734 | 30414 | 29253 | 52 | 64 | 199 | 278 | 39267 | 45336 | |
| Hordaland, Bergen | 168,0 | 169,5 | 1,5 | 1,4 | 100013 | 102555 | 51006 | 64173 | 31761 | 39598 | 32000 | 26692 | 33 | 29 | 108 | 95 | 40364 | 39566 | |
| Rogaland | 173,9 | 175,2 | 2,2 | 1,9 | 124203 | 105438 | 69687 | 74245 | 46252 | 46654 | 24798 | 16478 | 17 | 29 | 86 | 97 | 33506 | 31105 | |
| Sorlandet/Østlandet | 199,6 | 197,3 | 1,3 | 1,3 | 84187 | 86264 | 53826 | 58678 | 30122 | 32150 | 23719 | 21024 | 20 | 26 | 67 | 121 | 34124 | 39784 | |
| Alle fart. i "Torsketørene"1) | 158,8 | 170,6 | 1,5 | 1,5 | 124896 | 118924 | 47253 | 57591 | 27509 | 33788 | 50656 | 41966 | 28 | 48 | 142 | 163 | 50139 | 47826 | |
| Alle fart. i "sildetørene"2) | 168,4 | 173,4 | 1,7 | 1,6 | 128911 | 133820 | 68215 | 73747 | 47309 | 49928 | 35950 | 36538 | 390 | 488 | 1752 | 2066 | 44568 | 47840 | |
| Alle fart. i "sildetørene"2) | 168,2 | 179,7 | 2,5 | 2,4 | 242916 | 245962 | 91278 | 140407 | 61194 | 91560 | 61705 | 43267 | 8 | 10 | 71 | 49 | 55391 | 48734 | |

1) Fiske etter torskeart, fisk, rekefiske, krabbe, hummer og ølefiske samt laks, pigghå og flatfisk.
2) Fiske etter sild, makrell og brisling.

TABELL 6.

Driftsresultater for helårsdrivene fartøyer 25-39, for 1978 og 1979. Gruppert etter driftsform.

| Driftsform | 1978 | | 1979 | | 1978 | | 1979 | | 1978 | | 1979 | | 1978 | | 1979 | | Antall fartøyer kartlagte |
|--|-------------------|------------------|----------------|----------------|------------------------|---------------------|---------------------------------|-----------------------|-----------------------|-----------------------------|-----------------------------|-------------------|------------------|-------|------|-----|---------------------------|
| | Antall fisketøyer | Antall fiskeverk | Antall brukere | Antall brukere | Netto bruttolønnet kr. | Netto kostnader kr. | Kostn. elektr. og kalk. for kr. | Kostn. avskr. for kr. | Lønnsomkostn. for kr. | Arbeidskostgjørelse for kr. | Arbeidskostgjørelse for kr. | Antall regnskaper | Antall kartlagte | | | | |
| 001 Rent juksefiske, Finnmark | 142,7 | 132,1 | 1,2 | 1,2 | 74036 | 96825 | 55091 | 57344 | 34552 | 34304 | 15686 | 32823 | 45561 | 56002 | 7 | 41 | |
| 002 Fiske etter torsekartet fiske, Finnmark | 159,4 | 164,2 | 2,0 | 2,2 | 201483 | 209737 | 106198 | 115275 | 81008 | 87364 | 47096 | 43525 | 52457 | 59229 | 31 | 186 | |
| 003 Turskartet fiske, Troms | 173,3 | 172,3 | 1,5 | 1,5 | 118135 | 112152 | 59486 | 66001 | 41177 | 44998 | 38665 | 29997 | 47979 | 45596 | 41 | 169 | |
| 004 Rent juksefiske, Nordland | 146,6 | 174,2 | 1,5 | 1,2 | 63696 | 78693 | 44219 | 45735 | 24708 | 26012 | 12948 | 28634 | 26984 | 45541 | 10 | 68 | |
| 005 Fiske etter torsekartet fiske, Nordland | 180,1 | 181,0 | 1,7 | 1,7 | 129278 | 146627 | 64513 | 69434 | 44503 | 46289 | 39043 | 44342 | 48995 | 48692 | 69 | 323 | |
| 006 Linefiske i Finnmark | 160,7 | 159,3 | 2,4 | 2,0 | 284142 | 279014 | 141435 | 110527 | 159933 | 104167 | 42612 | 72931 | 56865 | 71025 | 10 | 60 | |
| 007 Linefiske i Troms | 134,0 | 130,4 | 2,3 | 1,9 | 174756 | 233466 | 82889 | 101927 | 65863 | 77783 | 39092 | 68244 | 43507 | 64843 | 8 | 34 | |
| 008 Linefiske i Nordland | 165,8 | 171,8 | 2,1 | 2,0 | 187572 | 206113 | 99020 | 107405 | 76556 | 84343 | 42310 | 50199 | 47938 | 59820 | 30 | 152 | |
| 009 Kvartefiske med knallnasjmer, Nord-Hordalge | 173,5 | 177,7 | 1,7 | 1,7 | 119815 | 110510 | 56057 | 62949 | 37214 | 37200 | 36987 | 28781 | 42431 | 40158 | 24 | 75 | |
| 010 Ren roketfiske, Nord-Hordalge | 177,3 | 146,3 | 1,2 | 1,3 | 87710 | 117811 | 70640 | 84395 | 38921 | 52199 | 14069 | 25991 | 41022 | 42351 | 7 | 30 | |
| 011 Røketfiske av Kartb., Nord-Hordalge | 134,7 | .. | 2,0 | .. | 157094 | .. | 116693 | .. | 80359 | .. | 20075 | .. | 34582 | .. | .. | 4 | |
| 012 Fiske etter torsekartet fiske, Tyndalalge | 171,7 | 180,2 | 1,2 | 1,3 | 77443 | 63677 | 44255 | 51591 | 25268 | 28992 | 27241 | 9609 | 41124 | 30669 | 9 | 49 | |
| 013 Laksefiske med knall, Tyndalalge | 171,9 | 173,3 | 1,8 | 1,6 | 123540 | 112543 | 57256 | 63174 | 36586 | 40092 | 36906 | 31639 | 44145 | 42415 | 26 | 78 | |
| 014 Andre fisker Kartb., Tyndalalge | 176,3 | 176,3 | 1,6 | 1,6 | 106881 | 93570 | 54148 | 56239 | 34708 | 33976 | 32646 | 23692 | 37979 | 34066 | 23 | 86 | |
| 015 Krabbefiske, Hammer og Algefiske, Sør-Hordalge | 163,3 | 197,6 | 1,1 | 1,3 | 38154 | 63523 | 21762 | 37896 | 18944 | 20819 | 15132 | 19394 | 20855 | 34739 | 7 | 28 | |
| 016 Pilgaffelfiske, Sør-Hordalge | 183,9 | 190,1 | 1,3 | 1,1 | 90318 | 77598 | 53806 | 54739 | 32639 | 30892 | 28348 | 20594 | 36986 | 36502 | 14 | 34 | |
| 017 Lange- og brosmefiske, Sør-Hordalge | 143,1 | 140,7 | 1,5 | 1,2 | 104611 | 96353 | 56214 | 95699 | 37773 | 40221 | 31978 | 25126 | 39164 | 44477 | 23 | 69 | |
| 018 Seilnetfiske, Sør-Hordalge | 169,1 | 174,9 | 2,9 | 2,7 | 200995 | 164709 | 82867 | 97058 | 51603 | 60078 | 40559 | 25021 | 41553 | 36762 | 8 | 39 | |
| 019 Fiske etter torsekartet fiske, Vestlandet | 172,7 | 182,4 | 1,5 | 1,5 | 100334 | 104752 | 59225 | 65593 | 35856 | 40089 | 29114 | 26715 | 39696 | 41368 | 84 | 359 | |
| 020 Fiske etter torsekartet fiske, Sørlandet | .. | 200,4 | .. | 1,6 | .. | 88627 | .. | 35493 | .. | 18272 | .. | 3388 | .. | 40724 | 7 | 38 | |
| 021 Fiske etter torsekartet fiske, Østlandet | .. | 159,8 | .. | 1,2 | .. | 87211 | .. | 46592 | .. | 28545 | .. | 34378 | .. | 45156 | 11 | 32 | |
| 022 Ren roketfiske, Sør-Hordalge | 134,8 | 135,9 | 1,6 | 1,5 | 126695 | 117699 | 53061 | 67248 | 26528 | 34709 | 46021 | 33621 | 52566 | 44556 | 14 | 38 | |
| 023 Røketfiske av Kartb., Sør-Hordalge | 163,7 | 153,6 | 1,5 | 1,7 | 96541 | 135127 | 61286 | 67808 | 29590 | 38217 | 24029 | 39935 | 34406 | 43854 | 7 | 15 | |
| 024 Mikrelfiske, hele landet | .. | .. | .. | .. | .. | .. | .. | .. | .. | .. | .. | .. | .. | .. | .. | 14 | |
| 025 Slid- og brelslingsfiske, hele landet | .. | 171,0 | .. | 2,8 | .. | 296643 | .. | 166495 | .. | 113027 | .. | 46961 | .. | 50193 | 7 | 35 | |
| 026 Fartøyer som ikke ligger i gruppen 001-025 | 168,5 | 194,1 | 1,5 | 1,6 | 74272 | 115288 | 44315 | 71604 | 25299 | 46712 | 20301 | 26475 | 27819 | 38856 | 16 | 59 | |

DRIFTSRESULTATER FOR HELRSRBEVNE FISKERIFARTØYER 25-39 FØR 1978 OG 1979.
Gjennomsnitt pr. fartøy. Gruppert etter hjemsted og størrelse.

| Fartøyer hjemmelørende: | Antall fiskedager | | Antall årsverk | | Total brutto inntekt, kroner | | Total kostnad, kroner | | Kostn. ekskl. beregnt. avskr. og kalk. rente, kroner | | Innsevrne pr. årsverk, kroner | | Arbeidsgodtgjørelse pr. årsverk, kroner | | Antall fartøyer | Antall karllag/ masse |
|----------------------------|-------------------|-------|----------------|-----|---------------------------------|--------|--------------------------|--------|--|--------|----------------------------------|-------|--|-------|--------------------|--------------------------|
| | 78 | 79 | 78 | 79 | 78 | 79 | 78 | 79 | 78 | 79 | 78 | 79 | 78 | 79 | | |
| Finmark | | | | | | | | | | | | | | | | |
| 25-29 fot | 154,4 | 156,6 | 1,3 | 1,2 | 112069 | 118297 | 67470 | 65287 | 48598 | 46086 | 34727 | 43331 | 55922 | 61983 | 21 | 145 |
| 30-34 fot | 162,3 | 175,4 | 2,3 | 2,4 | 227976 | 240656 | 146078 | 123216 | 120796 | 91907 | 36238 | 48933 | 51648 | 48933 | 21 | 106 |
| 35-39 fot | 147,4 | 147,3 | 2,7 | 2,7 | 286526 | 315046 | 137164 | 150019 | 107910 | 115932 | 55941 | 61386 | 49150 | 59074 | 12 | 62 |
| Troms | | | | | | | | | | | | | | | | |
| 25-29 fot | 176,2 | 164,1 | 1,3 | 1,2 | 83942 | 87566 | 43696 | 52586 | 29086 | 33555 | 32187 | 29172 | 43190 | 45966 | 35 | 134 |
| 30-34 fot | 157,8 | 176,5 | 2,5 | 2,2 | 212630 | 200392 | 99318 | 84261 | 73128 | 57631 | 46109 | 52296 | 52754 | 54084 | 15 | 57 |
| 35-39 fot | .. | 164,0 | .. | 2,0 | .. | 196868 | .. | 137073 | .. | 104509 | .. | 30439 | .. | 53024 | 9 | 35 |
| Nordland | | | | | | | | | | | | | | | | |
| 25-29 fot | 179,7 | 176,7 | 1,3 | 1,3 | 100700 | 97174 | 51814 | 50950 | 34679 | 31980 | 36850 | 34995 | 47560 | 45136 | 71 | 315 |
| 30-34 fot | 173,4 | 181,1 | 2,1 | 2,1 | 163084 | 187986 | 79855 | 92239 | 56824 | 69547 | 40113 | 43414 | 44827 | 51186 | 35 | 187 |
| 35-39 fot | .. | 173,4 | .. | 2,5 | .. | 229482 | .. | 119554 | .. | 90414 | .. | 44719 | .. | 50565 | 22 | 103 |
| Nord-/Sør-Trøndelag | | | | | | | | | | | | | | | | |
| 25-29 fot | 173,1 | 176,5 | 1,4 | 1,2 | 79358 | 64926 | 40449 | 40408 | 24332 | 23860 | 27677 | 21079 | 34386 | 32070 | 35 | 136 |
| 30-34 fot | 171,2 | 182,3 | 2,0 | 1,9 | 150670 | 127114 | 69578 | 79444 | 45233 | 47710 | 40877 | 25702 | 44810 | 39013 | 19 | 68 |
| 35-39 fot | .. | 156,1 | .. | 2,3 | .. | 168682 | .. | 89897 | .. | 58436 | .. | 34085 | .. | 44444 | 7 | 15 |
| Hare og Romsdal | | | | | | | | | | | | | | | | |
| 25-29 fot | 159,7 | 159,9 | 1,4 | 1,3 | 81500 | 75190 | 43746 | 48255 | 29360 | 29958 | 27938 | 20460 | 36589 | 34576 | 37 | 151 |
| 30-34 fot | 154,2 | 191,2 | 1,7 | 1,5 | 133395 | 143152 | 75666 | 84459 | 50827 | 57661 | 33051 | 38579 | 42124 | 56507 | 22 | 98 |
| 35-39 fot | 163,6 | 174,2 | 2,0 | 1,6 | 136402 | 169396 | 73213 | 110259 | 41287 | 77144 | 30824 | 36961 | 39703 | 55541 | 5 | 29 |
| Sogn og Fjordane | | | | | | | | | | | | | | | | |
| 25-29 fot | 163,9 | 171,7 | 1,4 | 1,3 | 90411 | 80643 | 43713 | 41016 | 28779 | 23715 | 32875 | 30419 | 41458 | 36640 | 15 | 54 |
| 30-34 fot | 182,4 | 155,8 | 1,6 | 1,4 | 114453 | 92812 | 61377 | 68485 | 34920 | 39566 | 33355 | 17844 | 39627 | 36433 | 9 | 30 |
| 35-39 fot | .. | 196,2 | .. | 2,3 | .. | 236697 | .. | 166089 | .. | 117661 | .. | 30619 | .. | 52730 | 5 | 11 |
| Hordaland/Bergen | | | | | | | | | | | | | | | | |
| 25-29 fot | 184,0 | 182,5 | 1,8 | 1,4 | 64263 | 59228 | 51931 | 54452 | 31597 | 31776 | 6670 | 3398 | 23678 | 23561 | 19 | 60 |
| 30-34 fot | 155,3 | 161,8 | 2,8 | 2,8 | 235520 | 189457 | 102663 | 110232 | 73470 | 73142 | 46658 | 28510 | 45357 | 38043 | 9 | 33 |
| 35-39 fot | .. | .. | .. | .. | .. | .. | .. | .. | .. | .. | .. | .. | .. | .. | .. | 4 |
| Rogaland | | | | | | | | | | | | | | | | |
| 25-29 fot | 198,6 | 185,7 | 1,1 | 1,1 | 73422 | 61125 | 39609 | 40168 | 22793 | 20301 | 31628 | 19183 | 36566 | 31658 | 16 | 78 |
| 30-34 fot | .. | 235,6 | .. | 1,9 | .. | 144421 | .. | 94843 | .. | 57965 | .. | 26593 | .. | 51351 | 7 | 31 |
| 35-39 fot | 197,0 | 173,7 | 1,7 | 1,3 | 100740 | 99427 | 61403 | 85562 | 29039 | 42483 | 23249 | 10558 | 25377 | 41300 | 3 | 12 |
| Sørland/Østland | | | | | | | | | | | | | | | | |
| 25-29 fot | 160,2 | 184,1 | 1,2 | 1,2 | 68826 | 84505 | 30078 | 44094 | 17189 | 25877 | 31229 | 33959 | 36097 | 43950 | 24 | 94 |
| 30-34 fot | 160,3 | 161,9 | 1,6 | 1,6 | 128460 | 121928 | 60533 | 51916 | 36246 | 27561 | 43438 | 44218 | 50795 | 52702 | 9 | 33 |
| 35-39 fot | 153,8 | 143,2 | 2,2 | 2,1 | 261307 | 206040 | 79046 | 98036 | 46005 | 60156 | 81610 | 52463 | 67907 | 50240 | 15 | 36 |

SAMMENVEIDE FARTØYGRUPPER

Tabell 8 - 25

TABELL 8

DRIFTSRESULTATER

ALLE FISKERIKOMBINASJONER. HELE LANDET.
VEID GJENNOMSNITT PR. FARTØY.

| ===== | | | | | | | |
|-------|------------------------------------|-----|---------------------------------|------------------|-------------------------------------|-----------------------------------|-----------------------------------|
| 1. | FARTØYGRUPPE | 120 | ARITMETISK GJENNOM- SNITT | ANTALL FARTØY | ESTIMERT STD.AVVIK FOR MASSEN | RELATIVT ESTIMERT STD.AVVIK | STD.AVVIK PÅ GJENNOM- SNITT |
| 3. | DRIFTSINTENSITETSKVAL: | | | | | | |
| 3.01 | SUM ANTALL DRIFTSØRGN | | 173.5 | 2115. | | | |
| 3.02 | SUM ANTALL DØGN I SJØEN | | 173.5 | 2115. | | | |
| 3.03 | SUM ANTALL MANNSUKEVERK | | 41.2 | 2115. | | | |
| 3.04 | SUM ANTALL ÅRSVERK | | 1.7 | 2115. | | | |
| 4. | SUM INNTEKTER | | | | | | |
| 4.01 | HERAV PÅ FISKER | | 136417.8 | 2115. | | | |
| 4.02 | HERAV PÅ ANNET | | 135793.4 | 2115. | | | |
| | | | 624.4 | 2115. | | | |
| 5. | SUM KOSTNADER | | | | | | |
| 5.01 | DRIVSTOFF | | 75291.1 | 2115. | | | |
| 5.02 | AGN, IS, SALT O.L | | 7844.5 | 2115. | | | |
| 5.03 | LEID ARBEIDSHJELP | | 2536.2 | 2115. | | | |
| 5.04 | TELEFON, HAVNEAVGIFT ETC. | | 2974.6 | 2115. | | | |
| 5.05 | SOSIALE UTGIFTER | | 2217.5 | 2115. | | | |
| 5.06 | PRODUKTAVGIFT | | 4145.5 | 2115. | | | |
| 5.07 | DIVERSE ASSURANSER | | 847.8 | 2115. | | | |
| 5.08 | DIVERSE USPESIFISERTE KOSTNADER | | | | | | |
| 5.09 | ASSURANSE PÅ REDSKAP | | 260.0 | 2115. | | | |
| 5.10 | VEDLIEKHOLD PÅ REDSKAP | | 9446.0 | 2115. | | | |
| 5.11 | AVSKRIVING PÅ REDSKAP | | 1613.1 | 2115. | | | |
| 5.12 | ASSURANSE PÅ FARTØY | | 3454.1 | 2115. | | | |
| 5.13 | VEDLIEKHOLD PÅ FARTØY | | 10903.2 | 2115. | | | |
| 5.14 | AVSKRIVING PÅ FARTØY (REFEKNET) | | 15781.9 | 2115. | | | |
| 5.15 | BETALTE GJELDSRENTER | | 4649.4 | 2115. | | | |
| 5.16 | KALK. RENTER PÅ EGENKAPITAL | | 8617.2 | 2115. | | | |
| 6. | LØNNSEVNE I ALT (4-5) | | | | | | |
| 6.01 | LØNNSEVNE PR. MANNSUKEVERK | | 61126.7 | 2115. | | | |
| 6.02 | LØNNSEVNE PR. ÅRSVERK | | 1484.3 | | | | |
| | | | 36766.6 | | | | |
| 7. | ARBEIDSGODTGU. TIL MÅNNSKAP I ALT | | | | | | |
| 7.01 | ARBEIDSGODTGU. PR. ÅRSVERK | | 70586.5 | 2115. | | | |
| | | | 47869.9 | | | | |
| 8. | LOTTEUTRETALING I ALT | | | | | | |
| 8.01 | LOTTE PR. ÅRSVERK | | 70586.5 | 2115. | | | |
| | | | 47869.9 | | | | |
| 9. | GARANTJUTRETALING I ALT | | | | | | |
| 9.01 | GARANTJUTRETALING PR. MANN | | 0.0 | | | | |
| 10. | RENTEINNTEKTER | | | | | | |
| 11. | SKYLDIG MOMS OG INVESTERINGSavgift | | | | | | |
| 12. | AVSKRIVING PÅ FARTØY (ROKØRT) | | | | | | |
| | | | 12567.2 | 2115. | | | |
| 13.01 | AVSKRIVINGSGRUNNLAG FARTØY | | 291614.2 | 2115. | | | |
| 13.02 | AVSKRIVINGSGRUNNLAG REDSKAP | | 12597.3 | 2115. | | | |
| 14.01 | RENTEREFREGNINGSGRUNNLAG FARTØY | | 157495.4 | 2115. | | | |
| 14.02 | RENTEREFREGNINGSGRUNNLAG REDSKAP | | 7055.4 | 2115. | | | |
| 14.03 | RENTEREFREGNINGSGRUNNLAG ANNET | | | | | | |
| 15.01 | GJ.SMITTLIG LENGDE I FØT KJ.L. | | 33.3 | 1984. | | | |
| 15.02 | GJ.SMITTLIG LENGDE I FØT KJ.L. | | 30.1 | 2115. | | | |
| 15.03 | GJ.STØPPELSE RPT | | 9.9 | 2003. | | | |

Alle fartøyersom har drevet torskefiske hele landet

Veid gjennomsnitt pr. fartøy

| 1. FARTØYGRUPPE 124 | | ARITMETISK GJENNOM- SNITT | ANTALL FARTØY | ESTIMERT STD,AVVIK FOR MASSEN | RELATIVT ESTIMERT STD,AVVIK | STD,AVVIK PÅ GJENNOM SNITT | REL,STD,AV PÅ GJENNOM SNITT |
|---|---------------------------------|---------------------------------|------------------|-------------------------------------|-----------------------------------|----------------------------------|-----------------------------------|
| 3. DRIFTSINTENSITETSMÅL: | | | | | | | |
| 3.01 | SUM ANTALL DRIFTSDAGN | | 173,4 | 2066. | | | |
| 3.02 | SUM ANTALL DAGN I SJEN | | 173,4 | 2066. | | | |
| 3.03 | SUM ANTALL MANNSKUVERK | | 40,6 | 2066. | | | |
| 3.04 | SUM ANTALL ÅRSVERK | | 1,6 | 2066. | | | |
| 4. SUM INNTEKTER | | | | | | | |
| 4.01 | HERAV FRA FISKE | 133819,7 | 2066. | | | | |
| 4.02 | HERAV FRA ANNET | 570,4 | 2066. | | | | |
| 5. SUM KOSTNADER | | | | | | | |
| 5.01 | DRIVSTOFF | 73746,8 | 2066. | | | | |
| 5.02 | AGN, IS, SALT O.L. | 7580,2 | 2066. | | | | |
| 5.03 | LEID ARBEIDSHJELP | 2594,7 | 2066. | | | | |
| 5.04 | TELEFON, HAVNEAVGIFT ETC. | 3036,4 | 2066. | | | | |
| 5.05 | SOSIALE UTGIFTER | 2241,4 | 2066. | | | | |
| 5.06 | PRODUKTAVGIFT | 4069,9 | 2066. | | | | |
| 5.07 | DIVERSE ASSURANSER | 799,6 | 2066. | | | | |
| 5.08 | DIVERSE USPESIFISERTE KOSTNADER | | | | | | |
| 5.09 | ASSURANSE PÅ REDSKAP | 256,4 | 2066. | | | | |
| 5.10 | VEDLIEKHOLD PÅ REDSKAP | 9209,3 | 2066. | | | | |
| 5.11 | AVSKRIVING PÅ REDSKAP | 1354,3 | 2066. | | | | |
| 5.12 | ASSURANSE PÅ FARTØY | 3473,8 | 2066. | | | | |
| 5.13 | VEDLIEKHOLD PÅ FARTØY | 10856,4 | 2066. | | | | |
| 5.14 | AVSKRIVING PÅ FARTØY (BREGNET) | 16547,6 | 2066. | | | | |
| 5.15 | BETALTE GJELDSPENTER | 4655,2 | 2066. | | | | |
| 5.16 | KALK. PENTER PÅ EGENKAPITAL | 8271,7 | 2066. | | | | |
| 6. LØNNSVNE I ALT (4-5) | | | | | | | |
| 6.01 | LØNNSVNE PR. MANNSKUVERK | 60073,0 | 2066. | | | | |
| 6.02 | LØNNSVNE PR. ÅRSVERK | 1478,7 | | | | | |
| | | 36537,9 | | | | | |
| 7. ARBEIDSGODTØJ, TIL MÅNSKAP I ALT | | | | | | | |
| 7.01 | ARBEIDSGODTØJ, PR. ÅRSVERK | 78654,3 | 2066. | | | | |
| | | 47839,5 | | | | | |
| 8. LOTTUTRETALING I ALT | | | | | | | |
| 8.01 | LOTT PR. ÅRSVERK | 78654,3 | 2066. | | | | |
| | | 47839,5 | | | | | |
| 9. GARANTIUTRETALING I ALT | | | | | | | |
| 9.01 | GARANTIUTRETALING PR. MANN | 0,0 | | | | | |
| 10. RENTEINNTEKTER | | | | | | | |
| 11. SKYLDIG MOMS OG INVESTERINGSAVGIFT | | | | | | | |
| 12. AVSKRIVING PÅ FARTØY (ROKERT) | | | | | | | |
| | | 12402,8 | 2066. | | | | |
| 13.01 AVSKRIVINGSGRUNNLAG FARTØY | | | | | | | |
| | | 287952,6 | 2066. | | | | |
| 13.02 AVSKRIVINGSGRUNNLAG REDSKAP | | | | | | | |
| | | 10500,0 | 2066. | | | | |
| 14.01 RENTEREFEGNINGSGRUNNLAG FARTØY | | | | | | | |
| | | 55549,9 | 2066. | | | | |
| 14.02 RENTEREFEGNINGSGRUNNLAG REDSKAP | | | | | | | |
| | | 5507,7 | 2066. | | | | |
| 14.03 RENTEREFEGNINGSGRUNNLAG ANNET | | | | | | | |
| 15.01 GJ.SNITTLIG LENGDE I FOT L.L. | | | | | | | |
| | | 33,3 | 1949. | | | | |
| 15.02 GJ.SNITTLIG LENGDE I FOT KJ.L. | | | | | | | |
| | | 30,0 | 2066. | | | | |
| 15.03 GJ.STØRRELSF RPT | | | | | | | |
| | | 9,9 | 1948. | | | | |

Fiske etter torskøartet fisk Nord-Norge

| 1. | FARTØYGRUPPE I A | ARITMETISK GJENNOM- SNITT | ANTALL FARTØY | ESTIMERT STD.AVVIK FOR MASSEN | RELATIVT ESTIMERT STD.AVVIK | STD.AVVIK PA GJENNOM- SNITT | REL.STOAV PA GJENNOM- SNITT |
|-------|------------------------------------|---------------------------------|------------------|-------------------------------------|-----------------------------------|-----------------------------------|-----------------------------------|
| 3. | DRIFTSINTENSITETSVAL: | | | | | | |
| 3.01 | SUM ANTALL DRIFTSDØGN | | 170.2 | 1033. | | | |
| 3.02 | SUM ANTALL DAGN I SJØEN | | 170.2 | 1033. | | | |
| 3.03 | SUM ANTALL MANNSHKEVVERK | | 43.0 | 1033. | | | |
| 3.04 | SUM ANTALL ÅRSVERK | | 1.8 | 1033. | | | |
| 4. | SUM INNTEKTER | | 165202.6 | 1033. | | | |
| 4.01 | HERAV FRA FISKE | | 164773.2 | 1033. | | | |
| 4.02 | HERAV FRA ANNET | | 429.4 | 1033. | | | |
| 5. | SUM KOSTNADER | | 85291.8 | 1033. | | | |
| 5.01 | DRIVSTOFF | | 2084.8 | 1033. | | | |
| 5.02 | ÅGN, IS, SALT O.L. | | 4617.1 | 1033. | | | |
| 5.03 | LEID ARBEIDSHJELP | | 5686.4 | 1033. | | | |
| 5.04 | TELEFON, HAVNEAVGIFT ETC. | | 2897.8 | 1033. | | | |
| 5.05 | SOSIALE UTGIFTER | | | | | | |
| 5.06 | PRODUKTAVGIFT | | 5138.5 | 1033. | | | |
| 5.07 | DIVERSE ASSURANSE | | 974.2 | 1033. | | | |
| 5.08 | DIVERSE USPESIFISERTE KOSTNADER | | | | | | |
| 5.09 | ASSURANSE PA REOSKAP | | 311.6 | 1033. | | | |
| 5.10 | VEDI IKKEHOLD PA REOSKAP | | 10813.8 | 1033. | | | |
| 5.11 | AVSKRIVING PA REOSKAP | | 666.5 | 1033. | | | |
| 5.12 | ASSURANSE PA FARTØY | | 4190.7 | 1033. | | | |
| 5.13 | VEDI IKKEHOLD PA FARTØY | | 12715.7 | 1033. | | | |
| 5.14 | AVSKRIVING PA FARTØY (REREGNET) | | 15939.7 | 1033. | | | |
| 5.15 | RETALTE GJELDRENTER | | 5563.6 | 1033. | | | |
| 5.16 | KALK. RENTER PA EGENKAPITAL | | 7691.3 | 1033. | | | |
| 6. | LØNNSEVNE I ALT (4-5) | | 79910.8 | 1033. | | | |
| 6.01 | LØNNSEVNE PR. MANNSHKEVVERK | | 1857.6 | | | | |
| 6.02 | LØNNSEVNE PR. ÅRSVERK | | 44859.2 | | | | |
| 7. | ARBEIDSGODTGJ. TIL MANNSKAP I ALT | | 97072.7 | 1033. | | | |
| 7.01 | ARBEIDSGODTGJ. PR. ÅRSVERK | | 54493.3 | | | | |
| 8. | LOTTUTBETALING I ALT | | 97072.8 | 1033. | | | |
| 8.01 | LOTT PR. ÅRSVERK | | 54493.3 | | | | |
| 9. | GARANTITUTBETALING I ALT | | | | | | |
| 9.01 | GARANTITUTBETALING PR. MANN | | 0.0 | | | | |
| 10. | RENTEINNTEKTER | | | | | | |
| 11. | SKYLDIG MOHS OG INVESTERINGSAVGIFT | | | | | | |
| 12. | AVSKRIVING PA FARTØY (ROKØRT) | | 14190.4 | 1033. | | | |
| 13.01 | AVSKRIVINGSGRUNNLAG FARTØY | | 296691.4 | 1033. | | | |
| 13.02 | AVSKRIVINGSGRUNNLAG REOSKAP | | 4524.6 | 1033. | | | |
| 14.01 | RENTEREFREGNINGSGRUNNLAG FARTØY | | 165460.9 | 1033. | | | |
| 14.02 | RENTEREFREGNINGSGRUNNLAG REOSKAP | | 2820.4 | 1033. | | | |
| 14.03 | RENTEREFREGNINGSGRUNNLAG ANNET | | | | | | |
| 15.01 | GJ.SNITTLIG LENGDE I FOT L.L. | | 33.4 | 1033. | | | |
| 15.02 | GJ.SNITTLIG LENGDE I FOT KJ.L. | | 30.0 | 1033. | | | |
| 15.03 | GJ.STØRRELSF PPT | | 9.9 | 1033. | | | |

Fiske etter torskeartet fisk Sør-Norge

| 1. FARTØYGRUPPE 1971 | | ARITMETISK GJENNOM- SNITT | ANTALL FARTØY | ESTIMERT STD.AVVIK FOR MASSEN | RELATIVT ESTIMERT STD.AVVIK | STD.AVVIK PÅ GJENNOM- SNITT | REL. STD. AV- VIK PÅ GJENNOM- SNITT |
|--|----------------------------------|---------------------------------|------------------|-------------------------------------|-----------------------------------|-----------------------------------|--|
| 3. DRIFTSINTENSITETSMÅL: | | | | | | | |
| 3.01 | SUM ANTALL DRIFTSDØGN | 182,3 | 429. | | | | |
| 3.02 | SUM ANTALL DØGN I SJØEN | 182,3 | 429. | | | | |
| 3.03 | SUM ANTALL MANNSKUKEVERK | 38,3 | 429. | | | | |
| 3.04 | SUM ANTALL ÅRSVERK | 1,5 | 429. | | | | |
| 4. SUM INNTEKTER | | | | | | | |
| 4.01 | HERAV FRA FISKE | 99504,7 | 429. | | | | |
| 4.02 | HERAV FRA ANNET | 99722,0 | 429. | | | | |
| | | 782,7 | 429. | | | | |
| 5. SUM KOSTNADER | | | | | | | |
| 5.01 | DRIVSTOFF | 58995,8 | 429. | | | | |
| 5.02 | AGN, IS, SALT O.L. | 6101,2 | 429. | | | | |
| 5.03 | AGN, IS, SALT O.L. | 519,5 | 429. | | | | |
| 5.04 | LFID, ARBEIDSHJELP | 479,7 | 429. | | | | |
| 5.05 | TELEFON, HAVNEAVGIFT ETC. | 2197,7 | 429. | | | | |
| 5.06. SOSIALE UTGIFTER | | | | | | | |
| 5.06 | PRODUKTAVGIFT | 3056,8 | 429. | | | | |
| 5.07 | DIVERSE ASSURANSER | 512,0 | 429. | | | | |
| 5.08. DIVERSE USPESIFISERTE KOSTNADER | | | | | | | |
| 5.09 | ASSURANSER PÅ REDSKAP | 46,0 | 429. | | | | |
| 5.10 | VEDLIEKHOLD PÅ REDSKAP | 8619,6 | 429. | | | | |
| 5.11 | AVSKRIVING PÅ REDSKAP | 1846,5 | 429. | | | | |
| 5.12 | ASSURANSER PÅ FARTØY | 2681,4 | 429. | | | | |
| 5.13 | VEDLIEKHOLD PÅ FARTØY | 7155,3 | 429. | | | | |
| 5.14 | AVSKRIVING PÅ FARTØY (BEREGNET) | 13723,5 | 429. | | | | |
| 5.15 | BETALTE GJELDREINTER | 4083,6 | 429. | | | | |
| 5.16 | KALK. RENTER PÅ EGENKAPITAL | 7977,0 | 429. | | | | |
| 6. LØNNSFVNE I ALT (4-5) | | 40508,9 | 429. | | | | |
| 6.01 | LØNNSFVNE PR. MANNSKUKEVERK | 1058,7 | | | | | |
| 6.02 | LØNNSFVNE PR. ÅRSVERK | 27825,1 | | | | | |
| 7. ARBEIDSGODTGJ. TIL MÅNNSKAP I ALT | | 60468,6 | 429. | | | | |
| 7.01 | ARBEIDSGODTGJ. PR. ÅRSVERK | 41535,2 | | | | | |
| 8. LOTTUTRETALING I ALT | | 60468,6 | 429. | | | | |
| 8.01 | LOTT PR. ÅRSVERK | 41535,2 | | | | | |
| 9. GARANTIUTRETALING I ALT | | | | | | | |
| 9.01 | GARANTIUTRETALING PR. MANN | 0,0 | | | | | |
| 10. RENTEINNTEKTER | | | | | | | |
| 11. SKYLDIG MOMS OG INVESTERINGSAVGIFT | | | | | | | |
| 12. AVSKRIVING PÅ FARTØY (ROKFØRT) | | 12944,5 | 429. | | | | |
| 13.01 | AVSKRIVINGSGRUNNLAG FARTØY | 249153,3 | 429. | | | | |
| 13.02 | AVSKRIVINGSGRUNNLAG REDSKAP | 13951,0 | 429. | | | | |
| 14.01 RENTERBEREGNINGSGRUNNLAG FARTØY | | 144258,8 | 429. | | | | |
| 14.02 | RENTERBEREGNINGSGRUNNLAG REDSKAP | 5477,8 | 429. | | | | |
| 14.03 | RENTERBEREGNINGSGRUNNLAG ANNET | | | | | | |
| 15.01 | GJ.SNITTLIG LENGDE I FOT L.L. | 33,0 | 359. | | | | |
| 15.02 | GJ.SNITTLIG LENGDE I FOT KJ.L. | 29,2 | 429. | | | | |
| 15.03 | GJ.STØPPELSE PPT | 10,0 | 359. | | | | |

Makrell og sild/brislingfiske Hele landet
Veid gjennomsnitt pr. fartøy

| 1. FARTØYGRUPPE 2425 | | ARITMETISK GJENNOM- SNITT | ANTALL FARTØY | ESTIMERT STD. AVVIK FOR MASSEN | RELATIVT ESTIMERT STD. AVVIK | STD. AVVIK PÅ GJENNOM- SNITT | REL. STD. AV- VIK PÅ GJENNOM- SNITT |
|--|-----------------------------------|---------------------------------|------------------|--------------------------------------|------------------------------------|------------------------------------|--|
| 3. DRIFTSINTENSITETSKUL: | | | | | | | |
| 3.01 | SUM ANTALL DRIFTSDØGN | 179.7 | 49. | | | | |
| 3.02 | SUM ANTALL DØGN I SJØEN | 179.7 | 49. | | | | |
| 3.03 | SUM ANTALL MANNSTIKKEVERK | 64.7 | 49. | | | | |
| 3.04 | SUM ANTALL ARSVERK | 2.4 | 49. | | | | |
| 4. SUM INNTEKTER | | | | | | | |
| 4.01 | HERAV FRA FISKE | 243067.4 | 49. | | | | |
| 4.02 | HERAV FRA ANNET | 2901.4 | 49. | | | | |
| 5. SUM KOSTNADER | | | | | | | |
| 5.01 | DRIVSTOFF | 19988.1 | 49. | | | | |
| 5.02 | AGN. IS. SALT O.L | 73.1 | 49. | | | | |
| 5.03 | LEID ARBEIDSHJELP | 368.1 | 49. | | | | |
| 5.04 | TELEFON. HAVNEAVGIFT ETC. | 1211.8 | 49. | | | | |
| 5.05 | SOSIALE UTGIFTER | | | | | | |
| 5.06 | PRODUKTAVGIFT | 7335.6 | 49. | | | | |
| 5.07 | DIVERSE ASSURANSER | 2879.8 | 49. | | | | |
| 5.08 | DIVERSE USPESIFISERTE KOSTNADER | | | | | | |
| 5.09 | ASSURANSE PÅ REDSKAP | 412.6 | 49. | | | | |
| 5.10 | VEDI IKGHOLD PÅ REDSKAP | 19428.1 | 49. | | | | |
| 5.11 | AVSKRIVING PÅ REDSKAP | 12523.8 | 49. | | | | |
| 5.12 | ASSURANSE PÅ FARTØY | 2623.0 | 49. | | | | |
| 5.13 | VEDI IKGHOLD PÅ FARTØY | 21308.4 | 49. | | | | |
| 5.14 | AVSKRIVING PÅ FARTØY (PREFRAGNET) | 25661.5 | 49. | | | | |
| 5.15 | RETALTE GJELDRENTER | 4407.6 | 49. | | | | |
| 5.16 | KALK. RENTER PÅ EGENKAPITAL | 23185.7 | 49. | | | | |
| 6. LØNNSVNE I ALT (4-5) | | | | | | | |
| 6.01 | LØNNSVNE PR. MANNSTIKKEVERK | 1632.3 | | | | | |
| 6.02 | LØNNSVNE PR. ARSVERK | 43267.3 | | | | | |
| 7. ARBEIDSGODTØJ, TIL MANNSKAP I ALT | | | | | | | |
| 7.01 | ARBEIDSGODTØJ, PR. ARSVERK | 48733.9 | 49. | | | | |
| 8. LOTTUTRETALING I ALT | | | | | | | |
| 8.01 | LOTT PR. ARSVERK | 48733.8 | 49. | | | | |
| 9. GARANTIUTRETALING I ALT | | | | | | | |
| 9.01 | GARANTIUTRETALING PR. MANN | 0.0 | | | | | |
| 10. RENTEINNTEKTER | | | | | | | |
| 11. SKYLDIG MOMS OG INVESTERINGSAVGIFT | | | | | | | |
| 12. AVSKRIVING PÅ FARTØY (ROKFØRT) | | | | | | | |
| | | 19497.1 | 49. | | | | |
| 13.01 | AVSKRIVINGSGRUNNLAG FARTØY | 446176.9 | 49. | | | | |
| 13.02 | AVSKRIVINGSGRUNNLAG REDSKAP | 101026.1 | 49. | | | | |
| 14.01 | RENTEREFREGNINGSGRUNNLAG FARTØY | 248155.8 | 49. | | | | |
| 14.02 | RENTEREFREGNINGSGRUNNLAG REDSKAP | 72312.5 | 49. | | | | |
| 14.03 | RENTEREFREGNINGSGRUNNLAG ANNET | | | | | | |
| 15.01 | GJ.SNITTLIG LENGDE I FOT L.L. | 32.1 | 35. | | | | |
| 15.02 | GJ.SNITTLIG LENGDE I FOT KJ.L. | 33.4 | 49. | | | | |
| 15.03 | GJ.STØRRELSE PRT | 11.9 | 35. | | | | |

TABELL 13 DRIFTSRESULTATER
 FARTØYER I STØRRELSEN 25-29 FOT. HELE LANDET.
 veid GJENNOMSNITT PR. FARTØY.

| 1. | FARTØYGRUPPE | 1170 | ARITMETISK GJENNOM- SNITT | ANTALL FARTØY | ESTIMERT STD.AVVIK FOR MASSEN | RELATIVT ESTIMERT STD.AVVIK | STD.AVVIK PÅ GJENNOM- SNITT | PFL.STØLV PÅ GJENNOM- SNITT |
|-------|------------------------------------|------|---------------------------------|------------------|-------------------------------------|-----------------------------------|-----------------------------------|-----------------------------------|
| 3. | DRIFTSINTENSITETSMÅL: | | | | | | | |
| 3.01 | SUM ANTALL DRIFTSDØGN | | 171,8 | 1167, | | | | |
| 3.02 | SUM ANTALL DØGN I SJØEN | | 171,8 | 1167, | | | | |
| 3.03 | SUM ANTALL MANNSKUKEVERK | | 30,9 | 1167, | | | | |
| 3.04 | SUM ANTALL ÅRSVERK | | 1,3 | 1167, | | | | |
| 4. | SUM INNTEKTER | | 85946,8 | 1167, | | | | |
| 4.01 | HERAV FRA FISKE | | 8532,5 | 1167, | | | | |
| 4.02 | HERAV FRA ANNET | | 414,3 | 1167, | | | | |
| 5. | SUM KOSTNADER | | 69789,4 | 1167, | | | | |
| 5.01 | DRIVSTOFF | | 4677,1 | 1167, | | | | |
| 5.02 | AGN, IS, SALT O.L | | 1188,1 | 1167, | | | | |
| 5.03 | LEID ARBEIDSHJELP | | 1155,0 | 1167, | | | | |
| 5.04 | TELEFON, HAVNEAVGIFT ETC. | | 1762,4 | 1167, | | | | |
| 5.05 | SOSIALE UTGIFFER | | 0,0 | 1167, | | | | |
| 5.06 | PRODUKTAVGIFT | | 2503,4 | 1167, | | | | |
| 5.07 | DIVERSE ASSURANSE | | 457,2 | 1167, | | | | |
| 5.08 | DIVERSE USPESIFISERTE KOSTNADER | | 0,0 | 1167, | | | | |
| 5.09 | ASSURANSE PÅ REDSKAP | | 173,5 | 1167, | | | | |
| 5.10 | VEDLIEK HOLD PÅ REDSKAP | | 6217,1 | 1167, | | | | |
| 5.11 | AVSKRIVING PÅ REDSKAP | | 1176,9 | 1167, | | | | |
| 5.12 | ASSURANSE PÅ FARTØY | | 2370,7 | 1167, | | | | |
| 5.13 | VEDLIEK HOLD PÅ FARTØY | | 4607,2 | 1167, | | | | |
| 5.14 | AVSKRIVING PÅ FARTØY (BEREGNET) | | 11083,7 | 1167, | | | | |
| 5.15 | BETALTE GJELDSPENTER | | 2751,7 | 1167, | | | | |
| 5.16 | KALK. RENTER PÅ EGENKAPITAL | | 7665,3 | 1167, | | | | |
| 6. | LØNNSFVNE I ALT (4-5) | | 36157,4 | 1167, | | | | |
| 6.01 | LØNNSFVNE PR. MANNSKUKEVERK | | 1170,5 | | | | | |
| 6.02 | LØNNSFVNE PR. ÅRSVERK | | 28892,1 | | | | | |
| 7. | ARBEIDSGODTGU. TIL MÅNNSKAP I ALT | | 52386,7 | 1167, | | | | |
| 7.01 | ARBEIDSGODTGU. PR. ÅRSVERK | | 41860,3 | | | | | |
| 8. | LOTTTILRETALING I ALT | | 52386,7 | 1167, | | | | |
| 8.01 | LOTT PR. ÅRSVERK | | 41860,3 | | | | | |
| 9. | GARANTITILRETALING I ALT | | 0,0 | 1167, | | | | |
| 9.01 | GARANTITILRETALING PR. MANN | | 0,0 | | | | | |
| 10. | RENTEINNTEKTER | | 0,0 | 1167, | | | | |
| 11. | SKYLDIG MOMS OG INVESTERINGSAVGIFT | | | | | | | |
| 12. | AVSKRIVING PÅ FARTØY (ROKFØRT) | | 9861,9 | 1167, | | | | |
| 13.01 | AVSKRIVINGSGRUNNLAG FARTØY | | 190680,6 | 1167, | | | | |
| 13.02 | AVSKRIVINGSGRUNNLAG REDSKAP | | 9053,1 | 1167, | | | | |
| 14.01 | PENTERBEREGNINGSGRUNNLAG FARTØY | | 122004,0 | 1167, | | | | |
| 14.02 | PENTERBEREGNINGSGRUNNLAG REDSKAP | | 4708,4 | 1167, | | | | |
| 14.03 | PENTERBEREGNINGSGRUNNLAG ANNET | | 0,0 | 1167, | | | | |
| 15.01 | GJ.SNITTLIG LENGDE I FØT L.L. | | 30,0 | 1167, | | | | |
| 15.02 | GJ.SNITTLIG LENGDE I FØT KJ.L. | | 27,0 | 1167, | | | | |
| 15.03 | GJ.STØRRELSE PPT | | 7,0 | 1167, | | | | |

TABELL 14

DRIFTSRESULTATER

FARTØYER I STØRRELSEN 30-34 FOT. HELE LANDET.
VEID GJENNOMSNITT PR. FARTØY.

| 1. FARTØYGRUPPE 2219 | | ARITMETISK GJENNOM- SNITT | ANTALL FARTØY | ESTIMERT STD.AVVIK FOR MASSE | RELATIVT ESTIMERT STD.AVVIK | STD.AVVIK PÅ GJENNOM- SNITT | REL.STØLV PÅ GJENNOM- SNITT |
|--|---------------------------------|---------------------------------|------------------|------------------------------------|-----------------------------------|-----------------------------------|-----------------------------------|
| 3. DRIFTSINTENSITETSMÅL: | | | | | | | |
| 3.01 | SUM ANTALL DRIFTSDØGN | 180,9 | 641. | | | | |
| 3.02 | SUM ANTALL DØGN I SJØEN | 180,9 | 641. | | | | |
| 3.03 | SUM ANTALL MANNSKUKEVERK | 51,2 | 641. | | | | |
| 3.04 | SUM ANTALL ÅRSVERK | 2,0 | 641. | | | | |
| 4. SUM INNTEKTER | | 174434,3 | 641. | | | | |
| 4.01 | HERAV FRA FISKE | 174102,2 | 641. | | | | |
| 4.02 | HERAV FRA ANNET | 334,1 | 641. | | | | |
| 5. SUM KOSTNADER | | 93331,7 | 641. | | | | |
| 5.01 | DRIVSTOFF | 9287,3 | 641. | | | | |
| 5.02 | AGN. IS. SALT O.L | 2992,7 | 641. | | | | |
| 5.03 | LEID ARBEIDSHJELP | 3112,6 | 641. | | | | |
| 5.04 | TELEFON, HAVNEAVGIFT ETC. | 2577,1 | 641. | | | | |
| 5.05 | SOSIALE UTGIFTER | 0,0 | 641. | | | | |
| 5.06 | PRODUKTAVGIFT | 5565,2 | 641. | | | | |
| 5.07 | DIVERSE ASSURANSE | 1097,0 | 641. | | | | |
| 5.08 | DIVERSE USPESIFISERTE KOSTNADER | 0,0 | 641. | | | | |
| 5.09 | ASSURANSE PÅ PEDSKAP | 344,6 | 641. | | | | |
| 5.10 | VEDLIEKHOLD PÅ PEDSKAP | 12415,3 | 641. | | | | |
| 5.11 | AVSKRIVING PÅ PEDSKAP | 2105,2 | 641. | | | | |
| 5.12 | ASSURANSE PÅ FARTØY | 4209,0 | 641. | | | | |
| 5.13 | VEDLIEKHOLD PÅ FARTØY | 13567,4 | 641. | | | | |
| 5.14 | AVSKRIVING PÅ FARTØY (BEREGNET) | 18761,8 | 641. | | | | |
| 5.15 | RENTALE GJELDRENTER | 6274,8 | 641. | | | | |
| 5.16 | KALK. RENTER PÅ EGENKAPITAL | 10602,7 | 641. | | | | |
| 6. LØNNSVNE I ALT (4-5) | | 81104,5 | 641. | | | | |
| 6.01 | LØNNSVNE PP. MANNSKUKEVERK | 1584,2 | | | | | |
| 6.02 | LØNNSVNE PP. ÅRSVERK | 40460,0 | | | | | |
| 7. ARBEIDSGODTØJ. TIL MANNSKAP I ALT | | 103948,6 | 641. | | | | |
| 7.01 | ARBEIDSGODTØJ. PP. ÅRSVERK | 51856,0 | | | | | |
| 8. LOTTUTRETALING I ALT | | 103948,6 | 641. | | | | |
| 8.01 | LOTT PP. ÅRSVERK | 51856,0 | | | | | |
| 9. GARANTIUTRETALING I ALT | | 0,0 | 641. | | | | |
| 9.01 | GARANTIUTRETALING PP. MANN | 0,0 | | | | | |
| 10. RENTEINNTEKTER | | 0,0 | 641. | | | | |
| 11. SKYLDIG MOMS OG INVESTERINGSAVGIFT | | | | | | | |
| 12. AVSKRIVING PÅ FARTØY (ROKERT) | | 14817,2 | 641. | | | | |
| 13.01 | AVSKRIVINGSGRUNNLAG FARTØY | 354157,6 | 641. | | | | |
| 13.02 | AVSKRIVINGSGRUNNLAG PEDSKAP | 15582,2 | 641. | | | | |
| 14.01 | RENTEREBEGNINGSGRUNNLAG FARTØY | 200826,2 | 641. | | | | |
| 14.02 | RENTEREBEGNINGSGRUNNLAG PEDSKAP | 9107,0 | 641. | | | | |
| 14.03 | RENTEREBEGNINGSGRUNNLAG ANNET | 0,0 | 641. | | | | |
| 15.01 | GJ.SNITTLIG LENGDE I FOT L.L. | 34,3 | 608. | | | | |
| 15.02 | GJ.SNITTLIG LENGDE I FOT KJ.L. | 32,0 | 641. | | | | |
| 15.03 | GJ.STØRRELSE PPT | 10,2 | 608. | | | | |

FARTØYER I STØRRELSEN 35-39 FOT. HELE LANDET.
VEID GJENNOMSNITT PR. FARTØY.

| 1. FARTØYGRUPPE 3319 | | ARITMETISK GJENNOM- SNITT | ANTALL FARTØY | ESTIMERT STD.AVVIK FOR MASSEN | RELATIVT ESTIMERT STD.AVVIK | STD.AVVIK PÅ GJENNOM- SNITT | REL.STØAV PÅ GJENNOM- SNITT |
|--|---------------------------------|---------------------------------|------------------|-------------------------------------|-----------------------------------|-----------------------------------|-----------------------------------|
| 3. DRIFTSINTENSITETSMÅL: | | | | | | | |
| 3.01 | SUM ANTALL DRIFTSØRGN | 163,4 | 303. | | | | |
| 3.02 | SUM ANTALL ØRGN I SJØEN | 163,4 | 303. | | | | |
| 3.03 | SUM ANTALL MANNSKUKEVERK | 53,3 | 303. | | | | |
| 3.04 | SUM ANTALL ÅRSVERK | 2,3 | 303. | | | | |
| 4. SUM INNTEKTER | | 226788,1 | 303. | | | | |
| 4.01 | HERAV FRA FISKER | 224812,6 | 303. | | | | |
| 4.02 | HERAV FRA ANNET | 1975,5 | 303. | | | | |
| 5. SUM KOSTNADER | | 123240,3 | 303. | | | | |
| 5.01 | DRIVSTOFF | 14857,5 | 303. | | | | |
| 5.02 | AGN, IS, SALT O.L | 5995,7 | 303. | | | | |
| 5.03 | LEID ARBEIDSHJELP | 8423,1 | 303. | | | | |
| 5.04 | TELEFON, HAVNEAVGIFT ETC. | 3256,8 | 303. | | | | |
| 5.05 | SOSIALE UTGIFTER | 0,0 | 303. | | | | |
| 5.06 | PRODUKTAVGIFT | 6446,9 | 303. | | | | |
| 5.07 | DIVERSE ASSURANSE | 1515,5 | 303. | | | | |
| 5.08 | DIVERSE USPESIFISERTE KOSTNADER | 0,0 | 303. | | | | |
| 5.09 | ASSURANSE PÅ REDSKAP | 287,3 | 303. | | | | |
| 5.10 | VEDLIEKHOLD PÅ REDSKAP | 14448,2 | 303. | | | | |
| 5.11 | AVSKRIVING PÅ REDSKAP | 662,9 | 303. | | | | |
| 5.12 | ASSURANSE PÅ FARTØY | 5681,2 | 303. | | | | |
| 5.13 | VEDLIEKHOLD PÅ FARTØY | 19511,3 | 303. | | | | |
| 5.14 | AVSKRIVING PÅ FARTØY (BEREGNET) | 26164,8 | 303. | | | | |
| 5.15 | RETALTE GJELDSRENTER | 7819,7 | 303. | | | | |
| 5.16 | KALK. RENTER PÅ EGENKAPITAL | 7169,3 | 303. | | | | |
| 6. LØNNSVNE I ALT (4-5) | | 103547,8 | 303. | | | | |
| 6.01 | LØNNSVNE PR. MANNSKUKEVERK | 1943,7 | | | | | |
| 6.02 | LØNNSVNE PR. ÅRSVERK | 45807,3 | | | | | |
| 7. ARBEIDSGODTGJ. TIL MANNSKAP I ALT | | 119223,0 | 303. | | | | |
| 7.01 | ARBEIDSGODTGJ. PR. ÅRSVERK | 52741,7 | | | | | |
| 8. LOTTUTRETALING I ALT | | 119223,1 | 303. | | | | |
| 8.01 | LOTT PR. ÅRSVERK | 52741,7 | | | | | |
| 9. GARANTIUTRETALING I ALT | | 0,0 | 303. | | | | |
| 9.01 | GARANTIUTRETALING PR. MANN | 0,0 | | | | | |
| 10. RENTEINNTEKTER | | 0,0 | 303. | | | | |
| 11. SKYLDIG MOMS OG INVESTERINGSAVGIFT | | | | | | | |
| 12. AVSKRIVING PÅ FARTØY (ROKFØRT) | | 16639,2 | 303. | | | | |
| 13.01 | AVSKRIVINGSGRUNNLAG FARTØY | 524370,0 | 303. | | | | |
| 13.02 | AVSKRIVINGSGRUNNLAG REDSKAP | 5656,1 | 303. | | | | |
| 14. RENTERBEREGNINGSGRUNNLAG FARTØY | | 187086,2 | 303. | | | | |
| 14.02 | RENTBEREGNINGSGRUNNLAG REDSKAP | 3154,1 | 303. | | | | |
| 14.03 | RENTBEREGNINGSGRUNNLAG ANNET | 0,0 | 303. | | | | |
| 15.01 | GJ.SNITTLIG LENGDE I FOT L.L. | 41,1 | 226. | | | | |
| 15.02 | GJ.SNITTLIG LENGDE I FOT KJ.L. | 37,3 | 303. | | | | |
| 15.03 | GJ.STØRRELSE PR | 14,4 | 291. | | | | |

TABELL 16

DRIFTSRESULTATER

ALLE PARTØYER I STØRRELSEN 25-39 FOT FRA FINNMARK.
VEID GJENNOMSNIITT PR. PARTØY.

| 1. PARTØYGRUPPE [47] | | ARITMETISK GJENNOM- SNITT | ANTALL PARTØY | ESTIMERT STD.AVVIK FOR MASSEN | RELATIVT ESTIMERT STD.AVVIK | STD.AVVIK PR. GJENNOM- SNITT | REL.STOAV PR. GJENNOM- SNITT |
|----------------------|------------------------------------|---------------------------------|------------------|-------------------------------------|-----------------------------------|------------------------------------|------------------------------------|
| 3. | DRIFTSINTENSITETSMÅL: | | | | | | |
| 3.01 | SUM ANTALL DRIFTSDØGN | 161.0 | 311. | | | | |
| 3.02 | SUM ANTALL DØGN I SJZEN | 161.0 | 311. | | | | |
| 3.03 | SUM ANTALL MÅNNSUKVEVERK | 43.4 | 311. | | | | |
| 3.04 | SUM ANTALL ÅRSVERK | 1.9 | 311. | | | | |
| 4. | SUM INNTEKTER | 198437.5 | 311. | | | | |
| 4.01 | HEPÅV FRA FISKE | 197414.0 | 311. | | | | |
| 4.02 | HEPÅV FRA ANNET | 1023.5 | 311. | | | | |
| 5. | SUM KOSTNADER | 101550.5 | 311. | | | | |
| 5.01 | DRIVSTOFF | 8809.2 | 311. | | | | |
| 5.02 | AGN, IS, SALT O.L | 6902.4 | 311. | | | | |
| 5.03 | LEID ARBEIDSHJELP | 8244.1 | 311. | | | | |
| 5.04 | TELEFON, HAVNEAVGIET ETC. | 4769.4 | 311. | | | | |
| 5.05 | SOSIALE UTGIFTER | 0.0 | 311. | | | | |
| 5.06 | PRODUKTAVGIET | 6719.5 | 311. | | | | |
| 5.07 | DIVERSE ASSURANSE | 727.8 | 311. | | | | |
| 5.08 | DIVERSE USPESIFISERTE KOSTNADER | 0.0 | 311. | | | | |
| 5.09 | ASSURANSE PR. REDSKAP | 461.3 | 311. | | | | |
| 5.10 | VEDLIEKHOLD PR. REDSKAP | 12281.1 | 311. | | | | |
| 5.11 | AVSKRIVING PR. REDSKAP | 610.4 | 311. | | | | |
| 5.12 | ASSURANSE PR. FARTØY | 5191.2 | 311. | | | | |
| 5.13 | VEDLIEKHOLD PR. FARTØY | 14830.6 | 311. | | | | |
| 5.14 | AVSKRIVING PR. FARTØY (REFREGNET) | 17382.1 | 311. | | | | |
| 5.15 | RETAILT GJELDREINTER | 8635.8 | 311. | | | | |
| 5.16 | KALK. RENTER PR. EGENKAPITAL | 8635.7 | 311. | | | | |
| 6. | LØNNSVNE I ALT (4-6) | 96887.0 | 311. | | | | |
| 6.01 | LØNNSVNE PR. MÅNNSUKVEVERK | 2232.2 | | | | | |
| 6.02 | LØNNSVNE PR. ÅRSVERK | 50963.5 | | | | | |
| 7. | ARBEIDSGODTGU. TIL MÅNNSKAP I ALT | 117116.0 | 311. | | | | |
| 7.01 | ARBEIDSGODTGU. PR. ÅRSVERK | 61604.2 | | | | | |
| 8. | LOTTUTRETALING I ALT | 117116.0 | 311. | | | | |
| 8.01 | LOTT PR. ÅRSVERK | 61604.2 | | | | | |
| 9. | GARANTIUTRETALING I ALT | 0.0 | 311. | | | | |
| 9.01 | GARANTIUTRETALING PR. MANN | 0.0 | | | | | |
| 10. | RENTEINNTEKTER | 0.0 | 311. | | | | |
| 11. | SKYLDIG MOMS OG INVESTERINGSAVGIET | | | | | | |
| 12. | AVSKRIVING PR. FARTØY (POKERØRT) | 18641.7 | 311. | | | | |
| 13.01 | AVSKRIVINGSGRUNNLAG FARTØY | 326981.1 | 311. | | | | |
| 13.02 | AVSKRIVINGSGRUNNLAG REDSKAP | 3662.5 | 311. | | | | |
| 14.01 | RENTEREFREGNINGSGRUNNLAG FARTØY | 184042.3 | 311. | | | | |
| 14.02 | RENTEREFREGNINGSGRUNNLAG REDSKAP | 2746.9 | 311. | | | | |
| 14.03 | RENTEREFREGNINGSGRUNNLAG ANNET | 0.0 | 311. | | | | |
| 15.01 | GJ.SNITTLIG LENGDE I FOT U.L.L. | 33.5 | 311. | | | | |
| 15.02 | GJ.SNITTLIG LENGDE I FOT KJ.L.L. | 30.8 | 311. | | | | |
| 15.03 | GJ.STØRRELSF ART | 9.3 | 311. | | | | |

TABELL 17

DRIFTSRESULTATER

ALLE FARTØYER I STØRRELSEN 25-39 FØT FRA TROMS.
VEID GJENNOMSNITT PR. FARTØY.

| ===== | | ===== | | ===== | | ===== | | ===== | |
|-------|------------------------------------|---------------------------------|------------------|--------------------------------------|------------------------------------|-------------------------------------|--|-------|--|
| 1. | FARTØYGRUPPE | ARITMETISK GJENNOM- SNITT | ANTALL FARTØY | ESTIMERT STD. AVVIK FOR MASSEN | RELATIVT ESTIMERT STD. AVVIK | STD. AVVIK PR. GJENNOM- SNITT | REL. STD. AVVIK PR. GJENNOM- SNITT | | |
| 3. | DRIFTSINTENSITETSHALL | | | | | | | | |
| 3.01 | SUM ANTALL DRIFTSDAGN | 167.2 | 226. | | | | | | |
| 3.02 | SUM ANTALL DAGN I SJØEN | 167.2 | 226. | | | | | | |
| 3.03 | SUM ANTALL MANNSKUKEVERK | 37.5 | 226. | | | | | | |
| 3.04 | SUM ANTALL ARSVERK | 1.6 | 226. | | | | | | |
| 4. | SUM INNTEKTER | 132949.7 | 226. | | | | | | |
| 4.01 | HVERAV FRA FISKE | 132872.3 | 226. | | | | | | |
| 4.02 | HVERAV FRA ANNET | 77.3 | 226. | | | | | | |
| 5. | SUM KOSTNADER | 73658.8 | 226. | | | | | | |
| 5.01 | DRIVSTOFF | 7849.5 | 226. | | | | | | |
| 5.02 | AGN, IS, SALT O.L. | 1711.3 | 226. | | | | | | |
| 5.03 | LEID ARBEIDSHJELP | 2074.0 | 226. | | | | | | |
| 5.04 | TELEFON, HAVNEAVGIFT ETC. | 2319.2 | 226. | | | | | | |
| 5.05 | SOSIALE UTGIFFER | 0.0 | 226. | | | | | | |
| 5.06 | PRODUKTAVGIFT | 4011.3 | 226. | | | | | | |
| 5.07 | DIVERSE ASSURANSE | 1089.4 | 226. | | | | | | |
| 5.08 | DIVERSE USPESIFISERTE KOSTNADER | 0.0 | 226. | | | | | | |
| 5.09 | ASSURANSE PA REDSKAP | 317.0 | 226. | | | | | | |
| 5.10 | VEDLIKEHOLD PA REDSKAP | 8328.1 | 226. | | | | | | |
| 5.11 | AVSKRIVING PA REDSKAP | 1075.0 | 226. | | | | | | |
| 5.12 | ASSURANSE PA FARTØY | 3582.8 | 226. | | | | | | |
| 5.13 | VEDLIKEHOLD PA FARTØY | 14809.7 | 226. | | | | | | |
| 5.14 | AVSKRIVING PA FARTØY (BEREGNET) | 15069.7 | 226. | | | | | | |
| 5.15 | BETALTE GJELDRENTER | 3440.7 | 226. | | | | | | |
| 5.16 | KALK. RENTER PA EGENKAPITAL | 7961.1 | 226. | | | | | | |
| 6. | LØNNSEVNE I ALT (4-5) | 59290.9 | 226. | | | | | | |
| 6.01 | LØNNSEVNE PR. MANNSKUKEVERK | 1581.4 | | | | | | | |
| 6.02 | LØNNSEVNE PR. ARSVERK | 37637.7 | | | | | | | |
| 7. | ARBEIDSGODTGJ. TIL MANNSKAP I ALT | 79103.9 | 226. | | | | | | |
| 7.01 | ARBEIDSGODTGJ. PR. ARSVERK | 50215.0 | | | | | | | |
| 8. | LOTTRRETALING I ALT | 79104.0 | 226. | | | | | | |
| 8.01 | LOTT PR. ARSVERK | 50215.0 | | | | | | | |
| 9. | GARANTIUTRETALING I ALT | 0.0 | 226. | | | | | | |
| 9.01 | GARANTIUTRETALING PR. MANN | 0.0 | | | | | | | |
| 10. | RENTEINNTEKTER | 0.0 | 226. | | | | | | |
| 11. | SKYLDIG MOMS OG INVESTERINGSAVGIFT | | | | | | | | |
| 12. | AVSKRIVING PA FARTØY (ROKFØRT) | 6740.1 | 226. | | | | | | |
| 13.01 | AVSKRIVINGSGRUNNLAG FARTØY | 275612.4 | 226. | | | | | | |
| 13.02 | AVSKRIVINGSGRUNNLAG REDSKAP | 6449.8 | 226. | | | | | | |
| 14.01 | RENTEREFREGNINGSGRUNNLAG FARTØY | 130944.1 | 226. | | | | | | |
| 14.02 | RENTEREFREGNINGSGRUNNLAG REDSKAP | 3224.9 | 226. | | | | | | |
| 14.03 | RENTEREFREGNINGSGRUNNLAG ANNET | 0.0 | 226. | | | | | | |
| 15.01 | GJ. SNITTLIG LENGDE I FØY L.L. | 32.2 | 226. | | | | | | |
| 15.02 | GJ. SNITTLIG LENGDE I FØY KJ.L. | 29.6 | 226. | | | | | | |
| 15.03 | GJ. STØRRELSSE RØY | 8.3 | 226. | | | | | | |

TABELL 18

DRIFTSRESULTATER

ALLE FARTØYER I STØRRELSEN 25-39 FOT FRA NORDLAND.
VEID GJENNOMSNITT PR. FARTØY.

| 1. FARTØYGRUPPE 1433 | | ARITMETISK GJENNOM- SNITT | ANTALL FARTØY | ESTIMERT STD. AVVIK FOR MASSEN | RELATIVT ESTIMERT STD. AVVIK | STD. AVVIK PÅ GJENNOM- SNITT | REL. STD. AV- VIK PÅ GJENNOM- SNITT |
|--|----------------------------------|---------------------------------|------------------|--------------------------------------|------------------------------------|------------------------------------|---|
| 3. DRIFTSINTENSITETSMÅL: | | | | | | | |
| 3.01 | SUM ANTALL DRIFTSØRGN | 177.5 | 605. | | | | |
| 3.02 | SUM ANTALL ØRGN I SJØEN | 177.5 | 605. | | | | |
| 3.03 | SUM ANTALL MANNSKUKEVERK | 44.5 | 605. | | | | |
| 3.04 | SUM ANTALL ÅRSVERK | 1.2 | 605. | | | | |
| 4. SUM INNTEKTER | | | | | | | |
| 4.01 | HERAV FRA FISKE | 147768.1 | 605. | | | | |
| 4.02 | HERAV FRA ANNET | 147491.9 | 605. | | | | |
| 5. SUM KOSTNADER | | | | | | | |
| 5.01 | DRIVSTOFF | 76937.3 | 605. | | | | |
| 5.02 | AGN. IS. SALT O.L | 8021.9 | 605. | | | | |
| 5.03 | LEID MARRINSHJELP | 3178.6 | 605. | | | | |
| 5.04 | TELEFON, HAVNEAVGIET ETC. | 4035.4 | 605. | | | | |
| 5.05 | SOSIALE UTGIFTER | 2047.5 | 605. | | | | |
| 5.06 | PRODUKTAVGIET | 0.0 | 605. | | | | |
| 5.07 | DIVERSE ASSURANSER | 4201.9 | 605. | | | | |
| 5.08 | DIVERSE USPESIFISERTE KOSTNADER | 976.7 | 605. | | | | |
| 5.09 | ASSURANSE PÅ REDSKAP | 0.0 | 605. | | | | |
| 5.10 | VEDLIKTELSE PÅ REDSKAP | 204.7 | 605. | | | | |
| 5.11 | AVSKRIVING PÅ REDSKAP | 10220.7 | 605. | | | | |
| 5.12 | ASSURANSE PÅ FARTØY | 796.4 | 605. | | | | |
| 5.13 | VEDLIKTELSE PÅ FARTØY | 3521.4 | 605. | | | | |
| 5.14 | AVSKRIVING PÅ FARTØY (BEREGNET) | 11070.8 | 605. | | | | |
| 5.15 | BETALTE GJELDSPENTER | 16139.6 | 605. | | | | |
| 5.16 | KALK. RENTER PÅ EGENKAPITAL | 5264.0 | 605. | | | | |
| 6. LØNNSVNE I ALT (4-5) | | | | | | | |
| 6.01 | LØNNSVNE PR. MANNSKUKEVERK | 7257.7 | 605. | | | | |
| 6.02 | LØNNSVNE PR. ÅRSVERK | 1591.1 | 605. | | | | |
| 7. ARBEIDSGODTØJ, TIL MANNSKAP I ALT | | | | | | | |
| 7.01 | ARBEIDSGODTØJ, PR. ÅRSVERK | 85272.7 | 605. | | | | |
| 8. LOTTUTRETALING I ALT | | | | | | | |
| 8.01 | LOTT PR. ÅRSVERK | 48663.3 | 605. | | | | |
| 9. GARANTIUTRETALING I ALT | | | | | | | |
| 9.01 | GARANTIUTRETALING PR. MANN | 0.0 | 605. | | | | |
| 10. RENTEINNTEKTER | | | | | | | |
| | | 0.0 | 605. | | | | |
| 11. SKYLDIG MOMS OG INVESTERINGSAVGIET | | | | | | | |
| 12. AVSKRIVING PÅ FARTØY (ROKERT) | | | | | | | |
| | | 12798.6 | 605. | | | | |
| 13. AVSKRIVINGSGRUNNLAG FARTØY | | | | | | | |
| 13.01 | AVSKRIVINGSGRUNNLAG FARTØY | 303033.5 | 605. | | | | |
| 13.02 | AVSKRIVINGSGRUNNLAG REDSKAP | 6111.3 | 605. | | | | |
| 14. RENTEREBREGNINGSGRUNNLAG FARTØY | | | | | | | |
| 14.01 | RENTEREBREGNINGSGRUNNLAG FARTØY | 154449.3 | 605. | | | | |
| 14.02 | RENTEREBREGNINGSGRUNNLAG REDSKAP | 3321.0 | 605. | | | | |
| 14.03 | RENTEREBREGNINGSGRUNNLAG ANNET | 0.0 | 605. | | | | |
| 15. GJ. SNITTLIG LENGDE I FOT L.L. | | | | | | | |
| 15.01 | GJ. SNITTLIG LENGDE I FOT L.L. | 33.3 | 605. | | | | |
| 15.02 | GJ. SNITTLIG LENGDE I FOT KJ.L. | 30.3 | 605. | | | | |
| 15.03 | GJ. STØRRELSE PPT | 9.5 | 605. | | | | |

TABELL 19

DRIFTSRESULTATER

ALLE FARTØYER I STØRRELSEN 25-39 FOT FRA TRØNDELAG,
VEID GJENNOMSNIITT PR. FARTØY.

| 1. FARTØYGRUPPE 1443 | | ARITMETISK GJENNOM- SNITT | ANTALL FARTØY | ESTIMERT STD.AVVIK FOR MASSEN | RELATIVT ESTIMERT STD.AVVIK | STD.AVVIK PA GJENNOM SNITT | REL.STDAV PA GJENNOM SNITT |
|--|----------------------------------|---------------------------------|------------------|-------------------------------------|-----------------------------------|----------------------------------|----------------------------------|
| 3. DRIFTSINTENSITETSMÅL: | | | | | | | |
| 3.01 | SUM ANTALL DRIFTSDAGN | 176.9 | 219. | | | | |
| 3.02 | SUM ANTALL DAGN I SUPEN | 176.9 | 219. | | | | |
| 3.03 | SUM ANTALL MANNSHKEVERK | 36.7 | 219. | | | | |
| 3.04 | SUM ANTALL ARSVERK | 1.5 | 219. | | | | |
| 4. SUM INNTEKTER | | | | | | | |
| 4.01 | HEPAV FRA FISKE | 90281.4 | 219. | | | | |
| 4.02 | HEPAV FRA ANNET | 1060.7 | 219. | | | | |
| 5. SUM KOSTNADER | | | | | | | |
| 5.01 | DRIVSTOFF | 6647.9 | 219. | | | | |
| 5.02 | AGN, IS, SALT O.L. | 320.3 | 219. | | | | |
| 5.03 | LFDI ARBEIDSHJELP | 50.5 | 219. | | | | |
| 5.04 | TELEFON, HAVNEAVGIFT ETC. | 570.9 | 219. | | | | |
| 5.05 | SOSIALE UTGIFTER | 0.0 | 219. | | | | |
| 5.06 | PRODUKTAVGIFT | 2387.9 | 219. | | | | |
| 5.07 | DIVERSE ASSURANSE | 750.6 | 219. | | | | |
| 5.08 | DIVERSE USPESIFISERTE KOSTNADER | 0.0 | 219. | | | | |
| 5.09 | ASSURANSE PA REDSKAP | 142.4 | 219. | | | | |
| 5.10 | VEDI IKKEHOLD PA REDSKAP | 6466.1 | 219. | | | | |
| 5.11 | AVSKRIVNING PA REDSKAP | 624.5 | 219. | | | | |
| 5.12 | ASSURANSE PA FARTØY | 3471.2 | 219. | | | | |
| 5.13 | VEDI IKKEHOLD PA FARTØY | 7300.5 | 219. | | | | |
| 5.14 | AVSKRIVNING PA FARTØY (BEFEGNET) | 14254.0 | 219. | | | | |
| 5.15 | BETALTE GJELDSPENTER | 4900.9 | 219. | | | | |
| 5.16 | KALK. RENTER PA EGENKAPITAL | 8039.2 | 219. | | | | |
| 6. LØNNSVNE I ALT (4-5) | | | | | | | |
| 6.01 | LØNNSVNE PR. MANNSHKEVERK | 964.2 | | | | | |
| 6.02 | LØNNSVNE PR. ARSVERK | 24320.8 | | | | | |
| 7. ARBEIDSGODTJ. TIL MÅNNSKAP I ALT | | | | | | | |
| 7.01 | ARBEIDSGODTJ. PR. ARSVERK | 36160.2 | | | | | |
| 8. LOTTUTRETALING I ALT | | | | | | | |
| 8.01 | LOTT PR. ARSVERK | 36160.2 | | | | | |
| 9. GARANTIUTRETALING I ALT | | | | | | | |
| 9.01 | GARANTIUTRETALING PR. MANN | 0.0 | | | | | |
| 10. RENTEINNTEKTER | | | | | | | |
| | | 0.0 | | | | | |
| 11. SKYLDIG MOMS OG INVESTERINGSAVGIFT | | | | | | | |
| 12. AVSKRIVNING PA FARTØY (ROKERT) | | | | | | | |
| | | 9530.8 | | | | | |
| 13. AVSKRIVNINGSGRUNNLAG FARTØY | | | | | | | |
| 13.01 | AVSKRIVNINGSGRUNNLAG FARTØY | 259487.2 | | | | | |
| 13. AVSKRIVNINGSGRUNNLAG REDSKAP | | | | | | | |
| 13.02 | AVSKRIVNINGSGRUNNLAG REDSKAP | 5804.1 | | | | | |
| 14. RENTERBEFEGNINGSGRUNNLAG FARTØY | | | | | | | |
| 14.01 | RENTERBEFEGNINGSGRUNNLAG FARTØY | 159408.4 | | | | | |
| 14. RENTERBEFEGNINGSGRUNNLAG REDSKAP | | | | | | | |
| 14.02 | RENTERBEFEGNINGSGRUNNLAG REDSKAP | 2650.5 | | | | | |
| 14. RENTERBEFEGNINGSGRUNNLAG ANNET | | | | | | | |
| 14.03 | RENTERBEFEGNINGSGRUNNLAG ANNET | 0.0 | | | | | |
| 15. GJ.SNITTLIG LENGDE I FOT L.L. | | | | | | | |
| 15.01 | GJ.SNITTLIG LENGDE I FOT L.L. | 31.7 | | | | | |
| 15. GJ.SNITTLIG LENGDE I FOT KJ.L. | | | | | | | |
| 15.02 | GJ.SNITTLIG LENGDE I FOT KJ.L. | 29.2 | | | | | |
| 15. GJ.STØRRELSE PRT | | | | | | | |
| 15.03 | GJ.STØRRELSE PRT | 8.6 | | | | | |

TABELL 20

DRIFTSRESULTATER

ALLE FARTØYER I STØRRELSEN 25-39 FOT FRA MØRE OG ROMSDAL.
VEID GJENNOMSNITT PR. FARTØY.

| 1. FARTØYGRUPPE 1455 | | ARITMETISK GJENNOM- SNITT | ANTALL FARTØY | ESTIMERT STD. AVVIK FOR MASSEN | RELATIVT ESTIMERT STD. AVVIK | STD. AVVIK PÅ GJENNOM- SNITT | REL. STD. AV- VIK PÅ GJENNOM- SNITT |
|--|----------------------------------|---------------------------------|------------------|--------------------------------------|------------------------------------|------------------------------------|---|
| 3. DRIFTSINTENSITETSMÅL: | | | | | | | |
| 3.01 | SUM ANTALL DRIFTSDAGN | 172,4 | 278. | | | | |
| 3.02 | SUM ANTALL DAGN I SJØEN | 172,4 | 278. | | | | |
| 3.03 | SUM ANTALL MANNSHKEVERK | 35,9 | 278. | | | | |
| 3.04 | SUM ANTALL ÅRSVERK | 1,4 | 278. | | | | |
| 4. SUM INNTEKTER | | 108975,1 | 278. | | | | |
| 4.01 | HERAV FRA FISKE | 107276,4 | 278. | | | | |
| 4.02 | HERAV FRA ANNET | 1698,7 | 278. | | | | |
| 5. SUM KOSTNADER | | 67485,5 | 278. | | | | |
| 5.01 | DRIVSTOFF | 7259,9 | 278. | | | | |
| 5.02 | AGM, IS, SALT O.L | 1055,6 | 278. | | | | |
| 5.03 | LEID ARBEIDSHJELP | 620,7 | 278. | | | | |
| 5.04 | TELEFON, HAVNEAVGIFT ETC. | 2927,0 | 278. | | | | |
| 5.05 | SOSIALE UTGIFTER | 0,0 | 278. | | | | |
| 5.06 | PRODUKTAVGIFT | 3060,9 | 278. | | | | |
| 5.07 | DIVERSE ASSURANSER | 608,3 | 278. | | | | |
| 5.08 | DIVERSE USPESIFISERTE KOSTNADER | 0,0 | 278. | | | | |
| 5.09 | ASSURANSE PÅ REDSKAP | 59,2 | 278. | | | | |
| 5.10 | VEDLIEKHOLD PÅ REDSKAP | 9679,2 | 278. | | | | |
| 5.11 | AVSKRIVING PÅ REDSKAP | 971,2 | 278. | | | | |
| 5.12 | ASSURANSE PÅ FARTØY | 3495,2 | 278. | | | | |
| 5.13 | VEDLIEKHOLD PÅ FARTØY | 9207,1 | 278. | | | | |
| 5.14 | AVSKRIVING PÅ FARTØY (BEREGNET) | 15076,2 | 278. | | | | |
| 5.15 | RETALE GJELDREINTER | 4890,0 | 278. | | | | |
| 5.16 | KALK. REINTER PÅ EGENKAPITAL | 7974,9 | 278. | | | | |
| 6. LØNNSVNE I ALT (4-5) | | 41489,6 | 278. | | | | |
| 6.01 | LØNNSVNE PR. MANNSHKEVERK | 1156,2 | | | | | |
| 6.02 | LØNNSVNE PR. ÅRSVERK | 29253,4 | | | | | |
| 7. ARBEIDSGODTGJ. TIL MÅNSKAP I ALT | | 64299,4 | 278. | | | | |
| 7.01 | ARBEIDSGODTGJ. PR. ÅRSVERK | 45336,0 | | | | | |
| 8. LØTTUTRETALING I ALT | | 64299,4 | 278. | | | | |
| 8.01 | LØTT PR. ÅRSVERK | 45336,0 | | | | | |
| 9. GARANTIUTRETALING I ALT | | 0,0 | 278. | | | | |
| 9.01 | GARANTIUTRETALING PR. MANN | 0,0 | | | | | |
| 10. RENTEINNTEKTER | | 0,0 | 278. | | | | |
| 11. SKYLDIG MOMS OG INVESTERINGSavgift | | | | | | | |
| 12. AVSKRIVING PÅ FARTØY (ROKERT) | | 15275,9 | 278. | | | | |
| 12.01 | AVSKRIVINGSGRUNNLAG FARTØY | 278244,7 | 278. | | | | |
| 12.02 | AVSKRIVINGSGRUNNLAG REDSKAP | 6585,5 | 278. | | | | |
| 14.01 | RENTERBEREGNINGSGRUNNLAG FARTØY | 156601,8 | 278. | | | | |
| 14.02 | RENTERBEREGNINGSGRUNNLAG REDSKAP | 2745,2 | 278. | | | | |
| 14.03 | RENTERBEREGNINGSGRUNNLAG ANNET | 0,0 | 278. | | | | |
| 15.01 | GJ.SNITTLIG LENGDE I FOT L.L. | 31,6 | 249. | | | | |
| 15.02 | GJ.SNITTLIG LENGDE I FOT KJ.L. | 29,8 | 278. | | | | |
| 15.03 | GJ.STRØFFELSE RPT | 8,9 | 278. | | | | |

TABELL 21

DRIFTSRESULTATER

ALLE FARTØYER I STØRRELSEN 25-39 FOT FRA SOGN OG FJORDANE.
VEID GJENNOMSNIITT PR. FARTØY.

| ===== | | | | | | | |
|-------|------------------------------------|---------------------------------|------------------|--------------------------------------|------------------------------------|-------------------------------------|---|
| 1. | FARTØYGRUPPE 1466 | ARITMETISK GJENNOM- SNITT | ANTALL FARTØY | ESTIMERT STD. AVVIK FOR MASSEN | RELATIVT ESTIMERT STD. AVVIK | STD. AVVIK PR. GJENNOM- SNITT | REL. STD. AV- VIK PR. GJENNOM- SNITT |
| 3. | DRIFTSINTENSITETSMÅL: | | | | | | |
| 3.01 | SUM ANTALL DRIFTSDØGN | 169,5 | 95. | | | | |
| 3.02 | SUM ANTALL DØGN I SJØEN | 169,5 | 95. | | | | |
| 3.03 | SUM ANTALL MANNSHKEVERK | 35,7 | 95. | | | | |
| 3.04 | SUM ANTALL IRSVERK | 1,4 | 95. | | | | |
| 4. | SUM INNTEKTER | | | | | | |
| 4.01 | HERAV FRA FISKE | 102558,1 | 95. | | | | |
| 4.02 | HERAV FRA ANNET | 102365,6 | 95. | | | | |
| | | 189,5 | 95. | | | | |
| 5. | SUM KOSTNADER | | | | | | |
| 5.01 | DRIVSTOFF | 64172,7 | 95. | | | | |
| 5.02 | AGN. IS. SALT O.L. | 6824,3 | 95. | | | | |
| 5.03 | LEID APREFIOSHJELP | 1234,9 | 95. | | | | |
| 5.04 | TELEFON, HAVNEAVGIKT ETC. | 1470,9 | 95. | | | | |
| 5.05 | SOSIALE UTGIKTER | 673,0 | 95. | | | | |
| 5.06 | PRODUKTAVGIKT | 0,0 | 95. | | | | |
| 5.07 | DIVERSE ASSURANSER | 3365,3 | 95. | | | | |
| 5.08 | DIVERSE USPESIFISERTE KOSTNADER | 643,6 | 95. | | | | |
| 5.09 | ASSURANSE PÅ REDSKAP | 0,0 | 95. | | | | |
| 5.10 | VEDLIEHOLD PÅ REDSKAP | 54,1 | 95. | | | | |
| 5.11 | AVSKRIVING PÅ REDSKAP | 8921,4 | 95. | | | | |
| 5.12 | ASSURANSE PÅ FARTØY | 3431,9 | 95. | | | | |
| 5.13 | VEDLIEHOLD PÅ FARTØY | 2151,4 | 95. | | | | |
| 5.14 | AVSKRIVING PÅ FARTØY (REREGNET) | 7407,2 | 95. | | | | |
| 5.15 | RETALTE GJELDRENTER | 14346,4 | 95. | | | | |
| 5.16 | KALK. RENTER PÅ EGENKAPITAL | 3420,4 | 95. | | | | |
| | | 10228,0 | 95. | | | | |
| 6. | LØNNSVNE I ALT (4-5) | | | | | | |
| 6.01 | LØNNSVNE PR. MANNSHKEVERK | 38382,4 | 95. | | | | |
| 6.02 | LØNNSVNE PR. IRSVERK | 1075,7 | | | | | |
| | | 26691,5 | | | | | |
| 7. | APREFIOSGODTJ. TIL MÅNSKAP I ALT | | | | | | |
| 7.01 | APREFIOSGODTJ. PR. IRSVERK | 56895,6 | 95. | | | | |
| | | 39565,8 | | | | | |
| 8. | LOTTUTRETALING I ALT | | | | | | |
| 8.01 | LOTT PR. IRSVERK | 56895,6 | 95. | | | | |
| | | 39565,8 | | | | | |
| 9. | GARANTIUTRETALING I ALT | | | | | | |
| 9.01 | GARANTIUTRETALING PR. MANN | 0,0 | 95. | | | | |
| | | 0,0 | | | | | |
| 10. | RENTEINNTEKTER | | | | | | |
| | | 0,0 | 95. | | | | |
| 11. | SKYLDIG MOMS OG INVESTERINGSAVGIKT | | | | | | |
| 12. | AVSKRIVING PÅ FARTØY (ROKERT) | | | | | | |
| | | 8445,1 | 95. | | | | |
| 13.01 | AVSKRIVINGSGRUNNLAG FARTØY | | | | | | |
| 13.02 | AVSKRIVINGSGRUNNLAG REDSKAP | 270944,6 | 95. | | | | |
| | | 23878,8 | 95. | | | | |
| 14.01 | RENTEREFGNINGSGRUNNLAG FARTØY | | | | | | |
| 14.02 | RENTEREFGNINGSGRUNNLAG REDSKAP | 161083,6 | 95. | | | | |
| 14.03 | RENTEREFGNINGSGRUNNLAG ANNET | 12487,2 | 95. | | | | |
| | | 0,0 | 95. | | | | |
| 15.01 | GJ.SNITTLLIG LENGDE I FOT I.L.L. | | | | | | |
| 15.02 | GJ.SNITTLLIG LENGDE I FOT KJ.L.L. | 33,6 | 95. | | | | |
| 15.03 | GJ.STØRPFELSE RRT | 29,8 | 95. | | | | |
| | | 9,3 | 95. | | | | |

TABELL 22

DRIFTSRESULTATER

ALLE FARTØYER I STØRRELSEN 25-39 FOT FRA HORDALAND.
VEID GJENNOMSNITT PR. FARTØY.

| 1. FARTØYGRUPPE 1477 | | ARITMETISK GJENNOM- SNITT | ANTALL FARTØY | ESTIMERT STD. AVVIK FOR MASSEN | RELATIVT ESTIMERT STD. AVVIK | STD. AVVIK PA GJENNOM- SNITT | REL. STAV PA GJENNOM- SNITT |
|--|---------------------------------|---------------------------------|------------------|--------------------------------------|------------------------------------|---------------------------------------|--------------------------------------|
| 3. DRIFTSINTENSITETSMÅL: | | | | | | | |
| 3.01 | SUM ANTALL DRIFTSDØGN | 175.2 | 93. | | | | |
| 3.02 | SUM ANTALL DØGN I SJØEN | 175.2 | 93. | | | | |
| 3.03 | SUM ANTALL MANNSSUKEVERK | 46.4 | 93. | | | | |
| 3.04 | SUM ANTALL ARSVERK | 1.9 | 93. | | | | |
| 4. SUM INNTEKTER | | | | | | | |
| 4.01 | HEPAV FRA FISKE | 109434.1 | 93. | | | | |
| 4.02 | HEPAV FRA ANNET | 109253.0 | 93. | | | | |
| 4.02 | | 195.1 | 93. | | | | |
| 5. SUM KOSTNADER | | | | | | | |
| 5.01 | DRIVSTOFF | 74244.5 | 93. | | | | |
| 5.02 | AGN. IS, SALT O.L. | 6866.0 | 93. | | | | |
| 5.03 | LEID ARBEIDSHJELP | 1216.3 | 93. | | | | |
| 5.04 | LEID ARBEIDSHJELP | 233.5 | 93. | | | | |
| 5.04 | TELEFON, HAVNEAVGIFT ETC. | 2256.0 | 93. | | | | |
| 5.05 | SOSIALE UTGIFTER | 0.0 | 93. | | | | |
| 5.06 | PRODUKTAVGIFT | 3247.3 | 93. | | | | |
| 5.07 | DIVERSE ASSURANSE | 680.4 | 93. | | | | |
| 5.08 | DIVERSE USPESIFISERTE KOSTNADER | 0.0 | 93. | | | | |
| 5.09 | ASSURANSE PA REDSKAP | 1025.0 | 93. | | | | |
| 5.10 | VEDLIEKHOLD PA REDSKAP | 5216.9 | 93. | | | | |
| 5.11 | AVSKRIVING PA REDSKAP | 4533.7 | 93. | | | | |
| 5.12 | ASSURANSE PA FARTØY | 2430.7 | 93. | | | | |
| 5.13 | VEDLIEKHOLD PA FARTØY | 10573.7 | 93. | | | | |
| 5.14 | AVSKRIVING PA FARTØY (BEREGNET) | 14320.8 | 93. | | | | |
| 5.15 | REKALTE GJELDSPENTER | 4172.4 | 93. | | | | |
| 5.16 | KALK. PENTER PA EGENKAPITAL | 13469.8 | 93. | | | | |
| 6. LØNNSEVNE I ALT (4-5) | | | | | | | |
| 6.01 | LØNNSEVNE PR. MANNSSUKEVERK | 31193.6 | 93. | | | | |
| 6.02 | LØNNSEVNE PR. ARSVERK | 672.3 | | | | | |
| 6.02 | | 16478.2 | | | | | |
| 7. ARBEIDSGODTGJ. TIL MÅNSKAP I ALT | | | | | | | |
| 7.01 | ARBEIDSGODTGJ. PR. ARSVERK | 5881.4 | 93. | | | | |
| 7.01 | | 31104.5 | | | | | |
| 8. LOTTUTRETALING I ALT | | | | | | | |
| 8.01 | LOTT PR. ARSVERK | 5881.3 | 93. | | | | |
| 8.01 | | 31104.5 | | | | | |
| 9. GARANTIUTRETALING I ALT | | | | | | | |
| 9.01 | GARANTIUTRETALING PR. MANN | 0.0 | 93. | | | | |
| 9.01 | | 0.0 | | | | | |
| 10. RENTEINNTEKTER | | | | | | | |
| 10. | | 0.0 | 93. | | | | |
| 11. SKYLDIG MOMS OG INVESTERINGSAVGIFT | | | | | | | |
| 12. AVSKRIVING PA FARTØY (ROKERT) | | | | | | | |
| 12. | | 10631.6 | 93. | | | | |
| 13. AVSKRIVINGSGRUNNLAG FARTØY | | | | | | | |
| 13.01 | | 52910.2 | 93. | | | | |
| 13. AVSKRIVINGSGRUNNLAG REDSKAP | | | | | | | |
| 13.02 | | 66602.9 | 93. | | | | |
| 14. RENTEREFREGNINGSGRUNNLAG FARTØY | | | | | | | |
| 14.01 | | 171352.4 | 93. | | | | |
| 14. RENTEREFREGNINGSGRUNNLAG REDSKAP | | | | | | | |
| 14.02 | | 37621.3 | 93. | | | | |
| 14. RENTEREFREGNINGSGRUNNLAG ANNET | | | | | | | |
| 14.03 | | 0.0 | 93. | | | | |
| 15. GJ. SNITTLIG LENGDE I FOT U.L. | | | | | | | |
| 15.01 | | 31.3 | 93. | | | | |
| 15. GJ. SNITTLIG LENGDE I FOT KJ.L. | | | | | | | |
| 15.02 | | 28.7 | 93. | | | | |
| 15. GJ. STØRPELSE RRT | | | | | | | |
| 15.03 | | 8.4 | 93. | | | | |

TABELL 23

DRIFTSRESULTATER

ALLE FARTØYER I STORRELSEN 25-39 FOT FRA ROGALAND.
VEID GJENNOMSNIITT PR. FARTØY.

| 1. FARTØYGRUPPE 1448 | | ARITMETISK GJENNOM- SNITT | ANTALL FARTØY | ESTIMERT STD. AVVIK FOR MASSEN | RELATIVT ESTIMERT STD. AVVIK | STD. AVVIK PR. GJENNOM- SNITT | REL. STD. AV- VIK PR. GJENNOM- SNITT |
|--|----------------------------------|---------------------------------|------------------|--------------------------------------|------------------------------------|-------------------------------------|---|
| 3. DRIFTSINTENSITETSMÅL: | | | | | | | |
| 3.01 | SUM ANTALL DRIFTSDAGN | 197.3 | 121. | | | | |
| 3.02 | SUM ANTALL DAGN I SJØEN | 197.3 | 121. | | | | |
| 3.03 | SUM ANTALL MANNSKUKEVERK | 37.6 | 121. | | | | |
| 3.04 | SUM ANTALL ÅRSVERK | 1.3 | 121. | | | | |
| 4. SUM INNTEKTER | | | | | | | |
| 4.01 | HERAV FRA FISKE | 96264.0 | 121. | | | | |
| 4.02 | HERAV FRA ANNET | 96178.8 | 121. | | | | |
| 4.02 | | 85.2 | 121. | | | | |
| 5. SUM KOSTNADER | | | | | | | |
| 5.01 | DRIVSTOFF | 58677.5 | 121. | | | | |
| 5.01 | | 6418.3 | 121. | | | | |
| 5.02 | AGN. IS. SALT O.L. | 464.7 | 121. | | | | |
| 5.03 | LEID APREIDSHJELP | 150.0 | 121. | | | | |
| 5.04 | TELEFON, HAVNEAVGIFT ETC. | 1026.2 | 121. | | | | |
| 5.05 | SOSIALE UTGIFTER | 0.0 | 121. | | | | |
| 5.06 | PRODUKTAVGIFT | 2808.9 | 121. | | | | |
| 5.07 | DIVERSE ASSURANSER | 404.1 | 121. | | | | |
| 5.08 | DIVERSE USPESIFISERTE KOSTNADER | 0.0 | 121. | | | | |
| 5.09 | ASSURANSE PA REDSKAP | 28.7 | 121. | | | | |
| 5.10 | VEDLIEKHOLD PA REDSKAP | 6989.5 | 121. | | | | |
| 5.11 | AVSKRIVING PA REDSKAP | 3242.2 | 121. | | | | |
| 5.12 | ASSURANSE PA FARTØY | 2122.8 | 121. | | | | |
| 5.13 | VEDLIEKHOLD PA FARTØY | 5050.6 | 121. | | | | |
| 5.14 | AVSKRIVING PA FARTØY (BREGNET) | 13975.3 | 121. | | | | |
| 5.15 | BETALTE GJELDSPENTER | 3444.0 | 121. | | | | |
| 5.16 | KALK. RENTER PA EGENKAPITAL | 12552.3 | 121. | | | | |
| 6. LØNNSEVNE I ALT (4-5) | | | | | | | |
| 6.01 | LØNNSEVNE PR. MANNSKUKEVERK | 27586.5 | 121. | | | | |
| 6.01 | | 732.8 | | | | | |
| 6.02 | LØNNSEVNE PR. ÅRSVERK | 21024.2 | | | | | |
| 7. APREIDSGODTGJ. TIL MANNSKAP I ALT | | | | | | | |
| 7.01 | APREIDSGODTGJ. PR. ÅRSVERK | 52201.2 | 121. | | | | |
| 7.01 | | 39783.5 | | | | | |
| 8. LOTTUTBETALING I ALT | | | | | | | |
| 8.01 | LOTT PR. ÅRSVERK | 52201.3 | 121. | | | | |
| 8.01 | | 39783.6 | | | | | |
| 9. GARANTIUTBETALING I ALT | | | | | | | |
| 9.01 | GARANTIUTBETALING PR. MANN | 0.0 | 121. | | | | |
| 9.01 | | 0.0 | | | | | |
| 10. RENTEINNTEKTER | | | | | | | |
| | | 0.0 | 121. | | | | |
| 11. SKYLDIG MOMS OG INVESTERINGSAVGIFT | | | | | | | |
| 12. AVSKRIVING PA FARTØY (ROKERT) | | | | | | | |
| | | 10655.2 | 121. | | | | |
| 13. AVSKRIVINGSGRUNNLAG FARTØY | | | | | | | |
| 13.01 | AVSKRIVINGSGRUNNLAG FARTØY | 253476.1 | 121. | | | | |
| 13.02 | AVSKRIVINGSGRUNNLAG REDSKAP | 28651.9 | 121. | | | | |
| 14. RENTEREFREGNINGSGRUNNLAG FARTØY | | | | | | | |
| 14.01 | RENTEREFREGNINGSGRUNNLAG FARTØY | 161891.1 | 121. | | | | |
| 14.02 | RENTEREFREGNINGSGRUNNLAG REDSKAP | 17553.1 | 121. | | | | |
| 14.03 | RENTEREFREGNINGSGRUNNLAG ANNET | 0.0 | 121. | | | | |
| 15. GJ.SNITTLIG LENGDE I FOT L.L. | | | | | | | |
| 15.01 | GJ.SNITTLIG LENGDE I FOT L.L. | 31.9 | 109. | | | | |
| 15.02 | GJ.SNITTLIG LENGDE I FOT KJ.L. | 29.5 | 121. | | | | |
| 15.03 | GJ.STORRELSF RT | 6.2 | 109. | | | | |

TABELL 24

DRIFTSRESULTATER

ALLE FARTØYER I STØRRELSEN 25-39 FOT FRA SØR- OG ØSTLANDET.
VEID GJENNOMSNITT PR. FARTØY.

| 1. FARTØYGRUPPE 1499 | | ARITMETISK GJENNOM- SNITT | ANTALL FARTØY | ESTIMERT STD. AVVIK FOR MASSEN | RELATIVT ESTIMERT STD. AVVIK | STD. AVVIK PA GJENNOM SNITT | PFL. STD. AV PA GJENNOM SNITT |
|----------------------|------------------------------------|---------------------------------|------------------|--------------------------------------|------------------------------------|-----------------------------------|-------------------------------------|
| 3. | DRIFTSINTENSITETSMÅL: | | | | | | |
| 3.01 | SUM ANTALL DRIFTSØRGN | 170.6 | 163. | | | | |
| 3.02 | SUM ANTALL ØRGN I SJØEN | 170.6 | 163. | | | | |
| 3.03 | SUM ANTALL MANNSUKKEVERK | 35.7 | 163. | | | | |
| 3.04 | SUM ANTALL IRSVERK | 1.5 | 163. | | | | |
| 4. | SUM INNTEKTER | 118923.5 | 163. | | | | |
| 4.01 | HERAV FRA FISKE | 116658.3 | 163. | | | | |
| 4.02 | HERAV FRA ANNET | 2265.2 | 163. | | | | |
| 5. | SUM KOSTNADEP | 57591.2 | 163. | | | | |
| 5.01 | DRIVSTOFF | 7874.0 | 163. | | | | |
| 5.02 | AGN. IS. SALT O.L | 90.7 | 163. | | | | |
| 5.03 | LEID ARBEIDSHJELP | 356.0 | 163. | | | | |
| 5.04 | TELEFON, HAVNEAVGIKT ETC. | 691.5 | 163. | | | | |
| 5.05 | SOSIALE UTGIKTER | 0.0 | 163. | | | | |
| 5.06 | PRODUKTAVGIKT | 3486.5 | 163. | | | | |
| 5.07 | DIVERSE ASSURANSEP | 656.1 | 163. | | | | |
| 5.08 | DIVERSE USPESTIFISERTE KOSTNADEP | 0.0 | 163. | | | | |
| 5.09 | ASSURANSE PA REDSKAP | 122.6 | 163. | | | | |
| 5.10 | VEDLIEKHOLD PA REDSKAP | 8717.6 | 163. | | | | |
| 5.11 | AVSKRIVNING PA REDSKAP | 554.5 | 163. | | | | |
| 5.12 | ASSURANSE PA FARTØY | 1298.0 | 163. | | | | |
| 5.13 | VEDLIEKHOLD PA FARTØY | 7945.6 | 163. | | | | |
| 5.14 | AVSKRIVNING PA FARTØY (BREGNET) | 16089.6 | 163. | | | | |
| 5.15 | RENTALE GJELDRENTER | 1995.5 | 163. | | | | |
| 5.16 | KALK. RENTER PA EGENKAPITAL | 7713.2 | 163. | | | | |
| 6. | LØNNSVNE I ALT (4-5) | 61332.2 | 163. | | | | |
| 6.01 | LØNNSVNE PR. MANNSUKKEVERK | 1717.5 | | | | | |
| 6.02 | LØNNSVNE PR. IRSVERK | 41965.7 | | | | | |
| 7. | ARBEIDSGODTØJ, TIL MANNSKAP I ALT | 69897.4 | 163. | | | | |
| 7.01 | ARBEIDSGODTØJ, PR. IRSVERK | 47826.3 | | | | | |
| 8. | LOTTUTRETALING I ALT | 69897.4 | 163. | | | | |
| 8.01 | LOTT PR. IRSVERK | 47826.3 | | | | | |
| 9. | GARANTIUTRETALING I ALT | 0.0 | 163. | | | | |
| 9.01 | GARANTIUTRETALING PR. MANN | 0.0 | | | | | |
| 10. | RENTEINNTEKTER | 0.0 | 163. | | | | |
| 11. | SKYLDIG MOMS OG INVESTERINGSAVGIKT | | | | | | |
| 12. | AVSKRIVNING PA FARTØY (ROKFØRT) | 9632.8 | 163. | | | | |
| 13.01 | AVSKRIVNINGSGRUNNLAG FARTØY | 208330.5 | 163. | | | | |
| 13.02 | AVSKRIVNINGSGRUNNLAG REDSKAP | 5777.3 | 163. | | | | |
| 14.01 | RENTEREFREGNINGSGRUNNLAG FARTØY | 111965.2 | 163. | | | | |
| 14.02 | RENTEREFREGNINGSGRUNNLAG REDSKAP | 3331.7 | 163. | | | | |
| 14.03 | RENTEREFREGNINGSGRUNNLAG ANNET | 0.0 | 163. | | | | |
| 15.01 | GJ.SMITTLIG LENGDE I FOT L.L. | 30.5 | 94. | | | | |
| 15.02 | GJ.SMITTLIG LENGDE I FOT KJ.L. | 30.5 | 163. | | | | |
| 15.03 | GJ.STØRPELSE RGT | 9.1 | 130. | | | | |

1979

TABELL 25

DRIFTSRESULTATER

Rekefiske Hele landet

Veid gjennomsnitt pr. fartøy

| 1. FARTØYGRUPPE 1023 | | ARITMETISK GJENNOM- SNITT | ANTALL FARTØY | ESTIMERT STD. AVVIK FOR MASSEN | RELATIVT ESTIMERT STD. AVVIK | STD. AVVIK PA GJENNOM- SNITT | REL. STD. AVVIK PA GJENNOM- SNITT |
|--|----------------------------------|---------------------------------|------------------|--------------------------------------|------------------------------------|------------------------------------|---|
| 3. DRIFTSINTENSITETSMÅL: | | | | | | | |
| 3.01 | SUM ANTALL DRIFTSDØGN | 143.3 | 87. | | | | |
| 3.02 | SUM ANTALL DØGN I SJØEN | 143.3 | 87. | | | | |
| 3.03 | SUM ANTALL MANNSKUKEVERK | 29.8 | 87. | | | | |
| 3.04 | SUM ANTALL ÅRSVERK | 1.5 | 87. | | | | |
| 4. SUM INNTEKTER | | | | | | | |
| 4.01 | HFRÅV FRA FISKE | 121895.4 | 87. | | | | |
| 4.02 | HFRÅV FRA ANNET | 120843.8 | 87. | | | | |
| | | 1051.8 | 87. | | | | |
| 5. SUM KOSTNADER | | | | | | | |
| 5.01 | DRIVSTOFF | 74329.0 | 87. | | | | |
| 5.02 | AGN. IS. SALT O.L. | 14833.5 | 87. | | | | |
| 5.03 | LEID ARBEIDSHJELP | 48.9 | 87. | | | | |
| 5.04 | TELEFON, HAVNFAVGIFT ETC. | 626.0 | 87. | | | | |
| 5.05 | SOSIALE UTGIFTER | 1827.8 | 87. | | | | |
| 5.06 | PRODUKTAVGIFT | 3405.3 | 87. | | | | |
| 5.07 | DIVERSE ASSURANSE | 580.9 | 87. | | | | |
| 5.08 | DIVERSE USPESIFISERTE KOSTNADER | | | | | | |
| 5.09 | ASSURANSE PA REDSKAP | 45.2 | 87. | | | | |
| 5.10 | VEDLIEKHOLD PA REDSKAP | 3913.5 | 87. | | | | |
| 5.11 | AVSKRIVING PA REDSKAP | 109.2 | 87. | | | | |
| 5.12 | ASSURANSE PA FARTØY | 2299.7 | 87. | | | | |
| 5.13 | VEDLIEKHOLD PA FARTØY | 13581.4 | 87. | | | | |
| 5.14 | AVSKRIVING PA FARTØY (BREGNET) | 26828.2 | 87. | | | | |
| 5.15 | RENTALTE GJELDRENTER | 1115.5 | 87. | | | | |
| 5.16 | KALK. RENTER PA EGENKAPITAL | 5113.9 | 87. | | | | |
| 6. LØNNSVNE I ALT (4-5) | | | | | | | |
| 6.01 | LØNNSVNE PR. MANNSKUKEVERK | 47566.6 | 87. | | | | |
| 6.02 | LØNNSVNE PR. ÅRSVERK | 1598.6 | | | | | |
| | | 32442.7 | | | | | |
| 7. ARBEIDSGODTGU. TIL MÅNSKAP I ALT | | | | | | | |
| 7.01 | ARBEIDSGODTGU. PR. ÅRSVERK | 64034.1 | 87. | | | | |
| | | 43674.3 | | | | | |
| 8. LØTTRETTALING I ALT | | | | | | | |
| 8.01 | LØTT PR. ÅRSVERK | 64034.1 | 87. | | | | |
| | | 43674.3 | | | | | |
| 9. GARANTIUTRETTALING I ALT | | | | | | | |
| 9.01 | GARANTIUTRETTALING PR. MANN | 0.0 | | | | | |
| 10. RENTEINNTEKTER | | | | | | | |
| 11. SKYLDIG MOMS OG INVESTERINGSAVGIFT | | | | | | | |
| 12. AVSKRIVING PA FARTØY (ROKERT) | | | | | | | |
| | | 4539.0 | 87. | | | | |
| 13. AVSKRIVINGSGRUNNLAG FARTØY | | | | | | | |
| 13.01 | AVSKRIVINGSGRUNNLAG FARTØY | 505113.3 | 87. | | | | |
| 13.02 | AVSKRIVINGSGRUNNLAG REDSKAP | 655.2 | 87. | | | | |
| 14. RENTEERBERGNINGSGRUNNLAG FARTØY | | | | | | | |
| 14.01 | RENTEERBERGNINGSGRUNNLAG FARTØY | 72835.6 | 87. | | | | |
| 14.02 | RENTEERBERGNINGSGRUNNLAG REDSKAP | 436.8 | 87. | | | | |
| 14.03 | RENTEERBERGNINGSGRUNNLAG ANNET | | | | | | |
| 15. GJ. SMITTLIG LENGDE I FØT L.L. | | | | | | | |
| 15.01 | GJ. SMITTLIG LENGDE I FØT L.L. | 38.3 | 87. | | | | |
| 15.02 | GJ. SMITTLIG LENGDE I FØT KJ.L. | 36.0 | 87. | | | | |
| 15.03 | GJ. STAPPELSE RPT | 13.2 | 87. | | | | |

FARTØYENE GRUPPERT ETTER DRIFTSFORM

TABELL 26 - 50

TARELL 26

DRIFTSRESULTATER FORDELT ETTER FISKERI

RENT JUKSAFISKE. FINNMARK.
GJENNOMSNITT PR. FARTØY

| 1. FARTØYGRUPPE | ARITMETISK GJENNOM- SNITT | ANTALL FARTØY | ESTIMERT STD. AVVIK FOR MASSEN | RELATIVT ESTIMERT STD. AVVIK | STD. AVVIK PR GJENNOM- SNITT | REL. STD. AV- VIK PR GJENNOM- SNITT |
|--|---------------------------------|------------------|--------------------------------------|------------------------------------|------------------------------------|---|
| 3. DRIFTSINTENSITETSMÅL: | | | | | | |
| 3.01 SUM ANTALL DRIFTSDAGN | 132.1 | 7. | 27. | 0.20 | 9. | 0.07 |
| 3.02 SUM ANTALL DAGN I SUPPEN | 132.1 | 7. | 27. | 0.20 | 9. | 0.07 |
| 3.03 SUM ANTALL MANNSKUKEVERK | 23.1 | 7. | 11. | 0.46 | 4. | 0.16 |
| 3.04 SUM ANTALL ÅRSVERK | 1.2 | 7. | 0. | 0.32 | 0. | 0.11 |
| 4. SUM INNTEKTER | 96825.3 | 7. | 50045. | 0.52 | 17812. | 0.19 |
| 4.01 HERAV FRA FISKE | 96825.3 | 7. | 50045. | 0.52 | 17812. | 0.19 |
| 4.02 HERAV FRA ANNET | 0.0 | 7. | | | | |
| 5. SUM KOSTNADER | 57343.6 | 7. | 9951. | 0.17 | 3482. | 0.06 |
| 5.01 DRIVSTOFF | 4854.7 | 7. | 3141. | 0.65 | 1099. | 0.23 |
| 5.02 AGN. IS, SALT O.L | 0.0 | 7. | | | | |
| 5.03 LEID ARBEIDSHJELP | 0.0 | 7. | | | | |
| 5.04 TELEFON, HAVNEAVGIFT ETC. | 3275.9 | 7. | 3516. | 1.07 | 1230. | 0.38 |
| 5.05 SOSIALE UTGIFTER | 0.0 | 7. | | | | |
| 5.06 PRODUKTAVGIFT | 2979.6 | 7. | 1647. | 0.55 | 576. | 0.19 |
| 5.07 DIVERSE ASSURANSE | 289.3 | 7. | 358. | 1.24 | 125. | 0.43 |
| 5.08 DIVERSE USPESIFISERTE KOSTNADER | 0.0 | 7. | | | | |
| 5.09 ASSURANSE PR REDSKAP | 220.1 | 7. | 321. | 1.46 | 112. | 0.51 |
| 5.10 VEDLIKEHOLD PR REDSKAP | 1672.6 | 7. | 1889. | 1.13 | 661. | 0.40 |
| 5.11 AVSKRIVING PR REDSKAP | 0.0 | 7. | | | | |
| 5.12 ASSURANSE PR FARTØY | 5155.0 | 7. | 585. | 0.11 | 205. | 0.04 |
| 5.13 VEDLIKEHOLD PR FARTØY | 10346.0 | 7. | 5907. | 0.57 | 2067. | 0.20 |
| 5.14 AVSKRIVING PR FARTØY (BEREGNET) | 13607.6 | 7. | 3829. | 0.28 | 1340. | 0.10 |
| 5.15 BETALTE GJELDSPENTER | 5510.4 | 7. | 4714. | 0.86 | 1649. | 0.30 |
| 5.16 KALK. PENTER PR EGENKAPITAL | 9432.4 | 7. | 5016. | 0.53 | 1755. | 0.19 |
| 6. LØNNSVNE I ALT (4-5) | 39481.7 | 7. | 44781. | 1.13 | 15670. | 0.40 |
| 6.01 LØNNSVNE PR. MANNSKUKEVERK | 1712.4 | | | | | |
| 6.02 LØNNSVNE PR. ÅRSVERK | 32823.3 | | | | | |
| 7. ARBEIDSGODTJ. TIL MANNSKAP I ALT | 67362.6 | 7. | 30202. | 0.45 | 10569. | 0.16 |
| 7.01 ARBEIDSGODTJ. PR. ÅRSVERK | 56002.1 | | | | | |
| 8. LOTTUTRETALING I ALT | 67362.6 | 7. | 30202. | 0.45 | 10569. | 0.16 |
| 8.01 LOTT PR. ÅRSVERK | 56002.1 | | | | | |
| 9. GARANTITRETALING I ALT | 0.0 | 7. | | | | |
| 9.01 GARANTITRETALING PR. MANN | 0.0 | | | | | |
| 10. RENTEINNTEKTER | 0.0 | 7. | | | | |
| 11. SKYLDIG MOMS OG INVESTERINGSAVGIFT | 0.0 | 7. | | | | |
| 12. AVSKRIVING PR FARTØY (ROKEFØRT) | 11555.1 | 7. | 12265. | 1.06 | 4292. | 0.37 |
| 13.01 AVSKRIVINGSGRUNNLAG FARTØY | 248000.0 | 7. | 65508. | 0.26 | 22923. | 0.09 |
| 13.02 AVSKRIVINGSGRUNNLAG REDSKAP | 0.0 | 7. | | | | |
| 14.01 RENTEREFERGNINGSGRUNNLAG FARTØY | 160362.0 | 7. | 77883. | 0.49 | 27254. | 0.17 |
| 14.02 RENTEREFERGNINGSGRUNNLAG REDSKAP | 0.0 | 7. | | | | |
| 14.03 RENTEREFERGNINGSGRUNNLAG ANNET | 0.0 | 7. | | | | |
| 15.01 GJ.SNITTLIG LENGDE I FOT L.L. | 31.0 | 4. | 2. | 0.07 | 1. | 0.03 |
| 15.02 GJ.SNITTLIG LENGDE I FOT KJ.L. | 28.5 | 7. | 2. | 0.06 | 1. | 0.02 |
| 15.03 GJ.STØPPELSE PRT | 7.2 | 6. | 1. | 0.19 | 0. | 0.07 |
| 16.03 ANTALL FARTØYER I KARTLAGT MASSE | | 41.0 | | | | |

FISKE ETTER TORSKEARTET FISK. FINNMARK
GJENNOMSNITT PR. FARTØY

| 1. FARTØYGRUPPE | 2 | ARITMETISK GJENNOM- SNITT | ANTALL FARTØY | ESTIMERT STD. AVVIK FOR MASSEN | RELATIVT ESTIMERT STD. AVVIK | STD. AVVIK PÅ GJENNOM- SNITT | REL. STD. AV- VIK PÅ GJENNOM- SNITT |
|--|----------------------------------|---------------------------------|------------------|--------------------------------------|------------------------------------|------------------------------------|---|
| 3. DRIFTSINTENSITETSMÅL: | | | | | | | |
| 3.01 | SUM ANTALL DRIFTSØRGN | 164.2 | 31. | 55. | 0.34 | 10. | 0.06 |
| 3.02 | SUM ANTALL ØRGN I SJØEN | 164.2 | 31. | 55. | 0.34 | 10. | 0.06 |
| 3.03 | SUM ANTALL MANNSKUKEVERK | 48.8 | 31. | 30. | 0.61 | 5. | 0.11 |
| 3.04 | SUM ANTALL ARSVERK | 2.2 | 31. | 1. | 0.60 | 0. | 0.11 |
| 4. SUM INNTEKTER | | 209737.2 | 31. | 167495. | 0.80 | 29594. | 0.14 |
| 4.01 | HERAV FRA FISKE | 208044.0 | 31. | 167572. | 0.81 | 29609. | 0.14 |
| 4.02 | HERAV FRA ANNET | 1693.2 | 31. | 6560. | 3.87 | 1159. | 0.68 |
| 5. SUM KOSTNADER | | 115275.1 | 31. | 81164. | 0.70 | 14340. | 0.12 |
| 5.01 | DRIVSTOFF | 9413.0 | 31. | 7473. | 0.79 | 1320. | 0.14 |
| 5.02 | AGN. IS. SALT O.L. | 7477.9 | 31. | 14937. | 2.00 | 2639. | 0.35 |
| 5.03 | LEIJD. ARBEIDSHJELP | 10071.3 | 31. | 19704. | 1.96 | 3481. | 0.35 |
| 5.04 | TELEFON, HAVNEAVGIKT ETC. | 4869.5 | 31. | 6362. | 1.31 | 1124. | 0.23 |
| 5.05 | SOSIALE UTGIFTER | 0.0 | 31. | | | | |
| 5.06 | PRODUKTAVGIKT | 7836.2 | 31. | 12684. | 1.62 | 2241. | 0.29 |
| 5.07 | DIVERSE ASSURANSE | 1004.0 | 31. | 983. | 0.98 | 174. | 0.17 |
| 5.08 | DIVERSE USPESIFISERTE KOSTNADER | 0.0 | 31. | | | | |
| 5.09 | ASSURANSE PÅ REDSKAP | 401.4 | 31. | 426. | 1.21 | 86. | 0.21 |
| 5.10 | VEDL. I KJØLD PÅ REDSKAP | 15867.7 | 31. | 25985. | 1.64 | 4591. | 0.29 |
| 5.11 | AVSKRIVING PÅ REDSKAP | 1854.8 | 31. | 7592. | 4.09 | 1342. | 0.72 |
| 5.12 | ASSURANSE PÅ FARTØY | 5609.3 | 31. | 3781. | 0.67 | 668. | 0.12 |
| 5.13 | VEDL. I KJØLD PÅ FARTØY | 17286.7 | 31. | 16313. | 0.94 | 2882. | 0.17 |
| 5.14 | AVSKRIVING PÅ FARTØY (BEREGNET) | 12918.5 | 31. | 7192. | 0.55 | 1271. | 0.07 |
| 5.15 | BETALTE GJELDREINTER | 5671.8 | 31. | 8121. | 1.44 | 1445. | 0.25 |
| 5.16 | KALK. RENTER PÅ EGENKAPITAL | 8993.0 | 31. | 8122. | 0.90 | 1435. | 0.16 |
| 6. LØNNSEVNE I ALT (4-5) | | 94462.1 | 31. | 100229. | 1.06 | 17709. | 0.19 |
| 6.01 | LØNNSEVNE PR. MANNSKUKEVERK | 1934.1 | | | | | |
| 6.02 | LØNNSEVNE PR. ARSVERK | 43524.5 | | | | | |
| 7. ARBEIDSGODTGU. TIL MANNSKAP I ALT | | 128546.5 | 31. | 97433. | 0.76 | 17215. | 0.13 |
| 7.01 | ARBEIDSGODTGU. PR. ARSVERK | 59229.2 | | | | | |
| 8. LOTTUTPÅTALING I ALT | | 128546.5 | 31. | 97433. | 0.76 | 17215. | 0.13 |
| 8.01 | LOTT PR. ARSVERK | 59229.2 | | | | | |
| 9. GARANTIUTPÅTALING I ALT | | 0.0 | 31. | | | | |
| 9.01 | GARANTIUTPÅTALING PR. MANN | 0.0 | | | | | |
| 10. RENTEINNTEKTER | | 0.0 | 31. | | | | |
| 11. SKYLDIG MONS OG INVESTERINGSAVGIKT | | 0.0 | 31. | | | | |
| 12. AVSKRIVING PÅ FARTØY (ROKERT) | | 19982.5 | 31. | 16916. | 0.85 | 2989. | 0.15 |
| 13.01 | AVSKRIVINGSGRUNNLAG FARTØY | 254677.4 | 31. | 144595. | 0.41 | 25548. | 0.07 |
| 13.02 | AVSKRIVINGSGRUNNLAG REDSKAP | 11129.0 | 31. | 45565. | 4.09 | 8051. | 0.72 |
| 14.01 | RENTEREFREGNINGSGRUNNLAG FARTØY | 122195.0 | 31. | 148606. | 0.82 | 26256. | 0.14 |
| 14.02 | RENTEREFREGNINGSGRUNNLAG REDSKAP | 5564.5 | 31. | 22783. | 4.09 | 4025. | 0.72 |
| 14.03 | RENTEREFREGNINGSGRUNNLAG ANNET | 0.0 | 31. | | | | |
| 15.01 | GJ. SMITTLIG LENGDE I FOT L.L. | 35.1 | 15. | 5. | 0.13 | 1. | 0.03 |
| 15.02 | GJ. SMITTLIG LENGDE I FOT KJ.L. | 31.6 | 31. | 4. | 0.14 | 1. | 0.02 |
| 15.03 | GJ. STØRPELSE RPT | 10.7 | 24. | 4. | 0.36 | 1. | 0.07 |
| 16.03 | ANTALL FARTØYER I KARTLAGT MASSE | 186.0 | | | | | |

FISKE ETTER TORSKEARTET FISK. TROMS.
GJENNOMSNITT PR. FARTØY.

| 1. | FARTØYGRUPPE 3 | ARITMETISK GJENNOM- SNITT | ANTALL FARTØY | ESTIMERT STD. AVVIK FOR MASSEN | RELATIVT ESTIMERT STD. AVVIK | STD. AVVIK PÅ GJENNOM- SNITT | REL. STD. AV- VIK PÅ GJENNOM- SNITT |
|-------|------------------------------------|---------------------------------|------------------|--------------------------------------|------------------------------------|------------------------------------|---|
| 3. | DRIFTSINTENSITETSMÅL: | | | | | | |
| 3.01 | SUM ANTALL DRIFTSØRGN | 172.3 | 41. | 40. | 0.23 | 6. | 0.04 |
| 3.02 | SUM ANTALL ØRGN I SUPEN | 172.3 | 41. | 40. | 0.23 | 6. | 0.04 |
| 3.03 | SUM ANTALL MANNSKUKEVERK | 37.8 | 41. | 19. | 0.51 | 3. | 0.08 |
| 3.04 | SUM ANTALL ARSVERK | 1.5 | 41. | 1. | 0.49 | 0. | 0.02 |
| | | 0.0 | 41. | | | | |
| 4. | SUM INNTEKTER | 112152.1 | 41. | 91745. | 0.82 | 14152. | 0.13 |
| 4.01 | HERAV FRA FISKE | 112127.7 | 41. | 91747. | 0.82 | 14153. | 0.13 |
| 4.02 | HERAV FRA ANNET | 24.4 | 41. | 154. | 6.40 | 24. | 0.99 |
| 5. | SUM KOSTNADER | 66001.2 | 41. | 51571. | 0.78 | 7955. | 0.12 |
| 5.01 | DRIVSTOFF | 6949.6 | 41. | 5735. | 0.82 | 885. | 0.13 |
| 5.02 | AGN, IS, SALT O.L | 554.0 | 41. | 1629. | 2.94 | 251. | 0.45 |
| 5.03 | LEID ARBEIDSHJELP | 1329.8 | 41. | 3712. | 2.79 | 573. | 0.43 |
| 5.04 | TELEFON, HAVNEAVGIKT ETC. | 2595.1 | 41. | 3971. | 1.53 | 613. | 0.24 |
| 5.05 | SOSIALE UTGIFTER | 0.0 | 41. | | | | |
| 5.06 | PRODUKTAVGIKT | 3540.1 | 41. | 2949. | 0.83 | 455. | 0.13 |
| 5.07 | DIVERSE ASSURANSER | 714.3 | 41. | 794. | 1.11 | 122. | 0.17 |
| 5.08 | DIVERSE USPESIFISERTE KOSTNADER | 0.0 | 41. | | | | |
| 5.09 | ASSURANSE PÅ REDSKAP | 408.6 | 41. | 1435. | 4.00 | 252. | 0.62 |
| 5.10 | VEDLIEKHOLD PÅ REDSKAP | 8089.6 | 41. | 8251. | 1.02 | 1273. | 0.16 |
| 5.11 | AVSKRIVING PÅ REDSKAP | 613.8 | 41. | 3114. | 5.07 | 480. | 0.78 |
| 5.12 | ASSURANSE PÅ FARTØY | 3653.4 | 41. | 4843. | 1.33 | 747. | 0.20 |
| 5.13 | VEDLIEKHOLD PÅ FARTØY | 13801.7 | 41. | 17564. | 1.27 | 2709. | 0.20 |
| 5.14 | AVSKRIVING PÅ FARTØY (ARREGNET) | 12979.9 | 41. | 6362. | 0.49 | 981. | 0.08 |
| 5.15 | RETALTE GJELDSPENTER | 2728.2 | 41. | 7336. | 2.69 | 1132. | 0.41 |
| 5.16 | KALK. PENTER PÅ EGENKAPITAL | 8024.1 | 41. | 7232. | 0.90 | 1116. | 0.14 |
| 6. | LØNNSFVNE I ALT (4-6) | 44150.9 | 41. | 74047. | 1.60 | 11422. | 0.25 |
| 6.01 | LØNNSFVNE PR. MANNSKUKEVERK | 1222.1 | | | | | |
| 6.02 | LØNNSFVNE PR. ARSVERK | 29996.6 | | | | | |
| 7. | ARBEIDSGODTGJ. TIL MANNSKAP I ALT | 70151.3 | 41. | 57683. | 0.82 | 8898. | 0.13 |
| 7.01 | ARBEIDSGODTGJ. PR. ARSVERK | 45596.1 | | | | | |
| 8. | LOTTUTRETALING I ALT | 70151.4 | 41. | 57683. | 0.82 | 8898. | 0.13 |
| 8.01 | LOTT PR. ARSVERK | 45596.2 | | | | | |
| 9. | GARANTIUTRETALING I ALT | 0.0 | 41. | | | | |
| 9.01 | GARANTIUTRETALING PR. MANN | 0.0 | | | | | |
| 10. | PENTIANTEKTER | 0.0 | 41. | | | | |
| 11. | SKYLDIG MOMS OG INVESTERINGSAVGIKT | 0.0 | 41. | | | | |
| 12. | AVSKRIVING PÅ FARTØY (ROKØRT) | 6364.8 | 41. | 10964. | 1.72 | 1691. | 0.27 |
| 13.01 | AVSKRIVINGSGRUNNLAG FARTØY | 234756.1 | 41. | 128090. | 0.55 | 19759. | 0.08 |
| 13.02 | AVSKRIVINGSGRUNNLAG REDSKAP | 3682.9 | 41. | 18685. | 5.07 | 2882. | 0.78 |
| 14.01 | PENTERPREGNINGSGRUNNLAG FARTØY | 125883.3 | 41. | 119082. | 0.95 | 18369. | 0.15 |
| 14.02 | PENTERPREGNINGSGRUNNLAG REDSKAP | 1841.5 | 41. | 9342. | 5.07 | 1441. | 0.78 |
| 14.03 | PENTERPREGNINGSGRUNNLAG ANNET | 0.0 | 41. | | | | |
| 15.01 | GJ.SNITTLIG LENGDE I FOT L.L. | 32.5 | 15. | 5. | 0.16 | 1. | 0.04 |
| 15.02 | GJ.SNITTLIG LENGDE I FOT KJ.L. | 29.5 | 41. | 4. | 0.13 | 1. | 0.02 |
| 15.03 | GJ.STØRRELSE RRT | 9.0 | 20. | 4. | 0.50 | 1. | 0.11 |
| 16.03 | ANTALL FARTØYER I KARTLAGT MASSE | 169.0 | | | | | |

RENT JUKSAFISKE, NORDLAND,
 GJENNOMSNIITT PR. FARTØY.

| 1. FARTØYGRUPPE 4 | | ARITMETISK GJENNOM- SNITT | ANTALL FARTØY | ESTIMERT STO.AVVIK FOR MASSEN | RELATIVT ESTIMERT STO.AVVIK | STO.AVVIK PA GJENNOM- SNITT | REL.STOAV PA GJENNOM- SNITT |
|--|----------------------------------|---------------------------------|------------------|-------------------------------------|-----------------------------------|-----------------------------------|-----------------------------------|
| ===== | | | | | | | |
| 3. DRIFTSINTENSITETSMÅL: | | | | | | | |
| 3.01 | SUM ANTALL DRIFTSØRGN | 174,2 | 10. | 44. | 0,27 | 14. | 0,08 |
| 3.02 | SUM ANTALL ØRGN I SJØEN | 174,2 | 10. | 44. | 0,27 | 14. | 0,08 |
| 3.03 | SUM ANTALL MANNSKUKEVERK | 28,8 | 10. | 10. | 0,36 | 3. | 0,11 |
| 3.04 | SUM ANTALL ARSVERK | 1,2 | 10. | 0. | 0,24 | 0. | 0,07 |
| | | 0,0 | 10. | | | | |
| 4. SUM INNTÆKTER | | | | | | | |
| 4.01 | HERAV FRA FISKE | 78693,0 | 10. | 27533. | 0,35 | 8260. | 0,10 |
| 4.02 | HERAV FRA ØNNET | 0,0 | 10. | 27533. | 0,35 | 8260. | 0,10 |
| 5. SUM KOSTNADER | | | | | | | |
| 5.01 | DRIVSTOFF | 45735,4 | 10. | 17925. | 0,39 | 5377. | 0,12 |
| 5.02 | ØGN. IS, SALT O.L | 4156,4 | 10. | 3166. | 0,51 | 950. | 0,15 |
| 5.03 | LEID ARBEIDSHJELP | 45,0 | 10. | 142. | 3,16 | 43. | 0,95 |
| 5.04 | TELEFON, HAVNEAVGIFT ETC. | 0,0 | 10. | | | | |
| 5.05 | SOSIALE UTGIFTER | 1950,7 | 10. | 2591. | 1,33 | 777. | 0,40 |
| 5.06 | PRODUKTAVGIFT | 0,0 | 10. | 917. | 0,38 | 275. | 0,11 |
| 5.07 | DIVERSE ASSURANSER | 2440,2 | 10. | 1133. | 1,06 | 340. | 0,32 |
| 5.08 | DIVERSE USPESIFISERTE KOSTNADER | 1068,3 | 10. | | | | |
| 5.09 | ASSURANSE PA REDSKAP | 0,0 | 10. | 39. | 1,77 | 12. | 0,53 |
| 5.10 | VEDLIEKHOLD PA REDSKAP | 22,2 | 10. | | | | |
| 5.11 | AVSKRIVING PA REDSKAP | 2359,6 | 10. | 1639. | 0,69 | 492. | 0,21 |
| 5.12 | ASSURANSE PA FARTØY | 0,0 | 10. | | | | |
| 5.13 | AVSKRIVING PA FARTØY | 2754,9 | 10. | 2404. | 0,87 | 721. | 0,26 |
| 5.14 | VEDLIEKHOLD PA FARTØY | 4809,8 | 10. | 2808. | 0,58 | 842. | 0,19 |
| 5.15 | AVSKRIVING PA FARTØY (BEREGNET) | 12487,1 | 10. | 4923. | 0,39 | 1477. | 0,12 |
| 5.16 | BETALTE GJELDSPENTER | 4404,6 | 10. | 3932. | 0,89 | 1180. | 0,27 |
| 5.16 | KALK. PENTER PA ERENKAPITAL | 7236,6 | 10. | 5829. | 0,81 | 1749. | 0,24 |
| 6. LØNNSVNE I ALT (4-6) | | | | | | | |
| 6.01 | LØNNSVNE PR. MANNSKUKEVERK | 32957,6 | 10. | 22996. | 0,70 | 6899. | 0,21 |
| 6.02 | LØNNSVNE PR. ARSVERK | 1143,3 | | | | | |
| | | 28633,9 | | | | | |
| 7. ARBEIDSGODTGJ. TIL MANNSKAP I ALT | | | | | | | |
| 7.01 | ARBEIDSGODTGJ. PR. ARSVERK | 52417,9 | 10. | 18463. | 0,35 | 5539. | 0,11 |
| | | 46541,2 | | | | | |
| 8. LOTTUTRETALING I ALT | | | | | | | |
| 8.01 | LOTT PR. ARSVERK | 52417,8 | 10. | 18463. | 0,35 | 5539. | 0,11 |
| | | 46541,1 | | | | | |
| 9. GARANTIUTRETALING I ALT | | | | | | | |
| 9.01 | GARANTIUTRETALING PR. MANN | 0,0 | 10. | | | | |
| | | 0,0 | | | | | |
| 10. RENTEINNTÆKTER | | | | | | | |
| | | 0,0 | 10. | | | | |
| 11. SKYLDIG MOVS OG INVESTERINGSAVGIFT | | | | | | | |
| | | 0,0 | 10. | | | | |
| 12. AVSKRIVING PA FARTØY (ROKØRT) | | | | | | | |
| | | 17004,0 | 10. | 13091. | 0,77 | 3927. | 0,23 |
| 13. AVSKRIVINGSGRUNNLAG FARTØY | | | | | | | |
| 13.01 | AVSKRIVINGSGRUNNLAG FARTØY | 223800,0 | 10. | 84009. | 0,38 | 25203. | 0,11 |
| 13.02 | AVSKRIVINGSGRUNNLAG REDSKAP | 0,0 | 10. | | | | |
| 14. AVSKRIVINGSGRUNNLAG ANNET | | | | | | | |
| 14.01 | RENTEREFREGNINGSGRUNNLAG FARTØY | 159811,8 | 10. | 88621. | 0,55 | 26586. | 0,17 |
| 14.02 | RENTEREFREGNINGSGRUNNLAG REDSKAP | 0,0 | 10. | | | | |
| 14.03 | RENTEREFREGNINGSGRUNNLAG ANNET | 0,0 | 10. | | | | |
| 15. GJ.SNITTLIG LENGDE I FOT L.L. | | | | | | | |
| 15.01 | GJ.SNITTLIG LENGDE I FOT L.L. | 30,2 | 7. | 2. | 0,06 | 1. | 0,02 |
| 15.02 | GJ.SNITTLIG LENGDE I FOT KJ.L. | 27,6 | 10. | 2. | 0,06 | 1. | 0,02 |
| 15.03 | GJ.STØRRELSF BRT | 8,0 | 7. | 2. | 0,28 | 1. | 0,10 |
| 16.03 ANTALL FARTØYER I KARTLAGT MASSE | | | | | | | |
| | | 68,0 | | | | | |

TABELL 30

DRIFTSRESULTATER FORDELT ETTER FISKERI

FISKE ETTER TORSKEARTET FISK. NORDLAND.
GJENNOMSNIITT PR. FARTØY.

| 1. | FARTØYGRUPPE S | ARITMETISK GJENNOM- SNITT | ANTALL FARTØY | ESTIMERT STD. AVVIK FOR MASSEN | RELATIVT ESTIMERT STD. AVVIK | STD. AVVIK PR. GJENNOM- SNITT | REL. STD. AV- VIK PR. GJENNOM- SNITT |
|-------|---|---------------------------------|------------------|--------------------------------------|------------------------------------|-------------------------------------|--|
| 3. | DRIFTSINTENSITETSMÅL | | | | | | |
| 3.01 | SUM ANTALL DRIFTSØRGN | 181.0 | 69. | 52. | 0.28 | 6. | 0.03 |
| 3.02 | SUM ANTALL ØRGN I SJØEN | 181.0 | 69. | 52. | 0.28 | 6. | 0.03 |
| 3.03 | SUM ANTALL MANN-SUKKEVERK | 45.8 | 69. | 27. | 0.58 | 3. | 0.07 |
| 3.04 | SUM ANTALL ÅRSVERK | 1.7 | 69. | 1. | 0.45 | 2. | 0.05 |
| 4. | SUM INNTEKTER | 146627.3 | 69. | 119263. | 0.81 | 14253. | 0.10 |
| 4.01 | HERAV FRA FISKE | 146479.6 | 69. | 119374. | 0.81 | 14260. | 0.10 |
| 4.02 | HERAV FRA ANNET | 147.7 | 69. | 759. | 5.14 | 91. | 0.61 |
| 5. | SUM KOSTNADER | 69434.3 | 69. | 41499. | 0.60 | 4960. | 0.07 |
| 5.01 | DRIVSTOFF | 7603.2 | 69. | 5365. | 0.71 | 641. | 0.08 |
| 5.02 | AGN. IS. SALT O.L | 1034.5 | 69. | 2219. | 2.15 | 265. | 0.26 |
| 5.03 | LEID ARBEIDSHJELP | 1772.0 | 69. | 5894. | 3.33 | 704. | 0.40 |
| 5.04 | TELEFON. HAVNEAVGIKT ETC. | 1112.7 | 69. | 1997. | 1.79 | 239. | 0.21 |
| 5.05 | SOSIALE UTGIFTER | 0.0 | 69. | | | | |
| 5.06 | PRODUKTAVGIKT | 4113.9 | 69. | 3395. | 0.83 | 406. | 0.10 |
| 5.07 | DIVERSE ASSURANSER | 800.1 | 69. | 762. | 0.95 | 91. | 0.11 |
| 5.08 | DIVERSE USPESIFISERTE KOSTNADER | 0.0 | 69. | | | | |
| 5.09 | ASSURANSE PA REDSKAP | 228.7 | 69. | 519. | 2.27 | 62. | 0.27 |
| 5.10 | VEOLIKEHOLD PA REDSKAP | 9653.7 | 69. | 10905. | 1.13 | 1303. | 0.14 |
| 5.11 | AVSKRIVING PA REDSKAP | 742.3 | 69. | 3600. | 4.85 | 430. | 0.58 |
| 5.12 | ASSURANSE PA FARTØY | 3507.6 | 69. | 3103. | 0.88 | 371. | 0.11 |
| 5.13 | VEOLIKEHOLD PA FARTØY | 10682.8 | 69. | 10716. | 1.00 | 1241. | 0.12 |
| 5.14 | AVSKRIVING PA FARTØY (BEREGNET) | 15553.8 | 69. | 7204. | 0.46 | 861. | 0.06 |
| 5.15 | BETALTE GJELDREINTER | 5037.8 | 69. | 7555. | 1.50 | 903. | 0.18 |
| 5.16 | KALK. RENTER PA EGENKAPITAL | 7591.1 | 69. | 5354. | 0.71 | 640. | 0.08 |
| 6. | LØNNSVNE I ALT (4-6) | 77193.0 | 69. | 89074. | 1.15 | 10645. | 0.14 |
| 6.01 | LØNNSVNE PR. MANN-SUKKEVERK | 1685.0 | | | | | |
| 6.02 | LØNNSVNE PR. ÅRSVERK | 44341.6 | | | | | |
| 7. | ARBEIDSGODTGU. TIL MANN-SKAP I ALT | 84767.0 | 69. | 66465. | 0.78 | 7943. | 0.09 |
| 7.01 | ARBEIDSGODTGU. PR. ÅRSVERK | 48692.3 | | | | | |
| 8. | LOTTUTRETALING I ALT | 84767.1 | 69. | 66465. | 0.78 | 7943. | 0.09 |
| 8.01 | LOTT PR. ÅRSVERK | 48692.4 | | | | | |
| 9. | GARANTIUTRETALING I ALT | 0.0 | 69. | | | | |
| 9.01 | GARANTIUTRETALING PR. MANN | 0.0 | | | | | |
| 10. | RENTEINNTEKTER | 0.0 | 69. | | | | |
| 11. | SKYLDIG MOMS OG INVESTERINGS- AVGIKT | 0.0 | 69. | | | | |
| 12. | AVSKRIVING PA FARTØY (ROKERT) | 15712.4 | 69. | 24095. | 1.53 | 2680. | 0.18 |
| 13.01 | AVSKRIVINGSGRUNNLAG FARTØY | 286608.7 | 69. | 140620. | 0.49 | 16806. | 0.05 |
| 13.02 | AVSKRIVINGSGRUNNLAG REDSKAP | 6134.6 | 69. | 26601. | 4.34 | 3179. | 0.52 |
| 14.01 | RENTEREFREGNINGSGRUNNLAG FARTØY | 157613.4 | 69. | 120233. | 0.76 | 14369. | 0.09 |
| 14.02 | RENTEREFREGNINGSGRUNNLAG REDSKAP | 4852.1 | 69. | 20356. | 4.20 | 2433. | 0.50 |
| 14.03 | RENTEREFREGNINGSGRUNNLAG ANNET | 0.0 | 69. | | | | |
| 15.01 | GJ.SNITTLIG LENGDE I FOT L.L. | 33.4 | 36. | 4. | 0.13 | 1. | 0.02 |
| 15.02 | GJ.SNITTLIG LENGDE I FOT KJ.L. | 29.7 | 69. | 4. | 0.14 | 0. | 0.02 |
| 15.03 | GJ.STØRRELSE BRT | 9.9 | 45. | 4. | 0.41 | 1. | 0.06 |
| 16.03 | ANTALL FARTØYER I KAPTLAGT MASSE | 323.0 | | | | | |

LINEFISKE I FENNMARKE,
GJENNOMSNITT PR. FARTØY.

| 1. | FARTØYGRUPPE A | ARITMETISK GJENNOM- SNITT | ANTALL FARTØY | ESTIMERT STD.AVVIK FOR MASSEN | RELATIVT ESTIMERT STD.AVVIK | STD.AVVIK PR GJENNOM- SNITT | REL.STD.AV PR GJENNOM- SNITT |
|-------|------------------------------------|---------------------------------|------------------|-------------------------------------|-----------------------------------|-----------------------------------|------------------------------------|
| 3. | DRIFTSINTENSITETSMÅL: | | | | | | |
| 3.01 | SUM ANTALL DRIFTSDØGN | 159,3 | 10. | 48. | 0,30 | 14. | 0,09 |
| 3.02 | SUM ANTALL DØGN I SJØEN | 159,3 | 10. | 48. | 0,30 | 14. | 0,09 |
| 3.03 | SUM ANTALL MANNSUKEVERK | 46,7 | 10. | 34. | 0,73 | 10. | 0,27 |
| 3.04 | SUM ANTALL IRSVERK | 2,0 | 10. | 1. | 0,50 | 0. | 0,15 |
| | | 0,0 | 10. | | | | |
| 4. | SUM INNTEKTER | 279014,4 | 10. | 167815. | 0,60 | 50345. | 0,18 |
| 4.01 | HERAV FRA FISKE | 277989,5 | 10. | 167204. | 0,60 | 50161. | 0,18 |
| 4.02 | HERAV FRA ANNET | 1024,9 | 10. | 2225. | 2,17 | 667. | 0,65 |
| 5. | SUM KOSTNADER | 130526,8 | 10. | 68098. | 0,52 | 20429. | 0,14 |
| 5.01 | DRIVSTOFF | 11549,0 | 10. | 7321. | 0,63 | 2196. | 0,19 |
| 5.02 | AGN, IS, SALT O.L | 16523,2 | 10. | 15124. | 0,91 | 4537. | 0,27 |
| 5.03 | LEID ARBEIDSHJELP | 16662,5 | 10. | 20436. | 1,23 | 6131. | 0,37 |
| 5.04 | TELEFON, HAVNEAVRIKT ETC. | 5878,3 | 10. | 5531. | 0,94 | 1659. | 0,28 |
| 5.05 | SOSIALE UTGIFFER | 0,0 | 10. | | | | |
| 5.06 | PRODUKTAVGIFF | 8569,2 | 10. | 5263. | 0,61 | 1579. | 0,18 |
| 5.07 | DIVERSE ASSURANSE | 789,5 | 10. | 856. | 1,08 | 257. | 0,33 |
| 5.08 | DIVERSE USPESIFISERTE KOSTNADER | 0,0 | 10. | | | | |
| 5.09 | ASSURANSE PÅ REDSKAP | 938,4 | 10. | 1187. | 1,26 | 356. | 0,38 |
| 5.10 | VEDLIKEHOLD PÅ REDSKAP | 14868,7 | 10. | 13667. | 0,91 | 4040. | 0,27 |
| 5.11 | AVSKRIVNING PÅ REDSKAP | 0,0 | 10. | | | | |
| 5.12 | ASSURANSE PÅ FARTØY | 5454,2 | 10. | 4797. | 0,88 | 1439. | 0,26 |
| 5.13 | VEDLIKEHOLD PÅ FARTØY | 15656,9 | 10. | 7933. | 0,51 | 2380. | 0,15 |
| 5.14 | AVSKRIVNING PÅ FARTØY (BEREGNET) | 17747,3 | 10. | 8255. | 0,47 | 2477. | 0,14 |
| 5.15 | REKALTE GJELDSPENTER | 7171,7 | 10. | 5448. | 0,76 | 1635. | 0,23 |
| 5.16 | KALK. RENTER PÅ EGENKAPITAL | 8617,9 | 10. | 8728. | 1,01 | 2618. | 0,30 |
| 6. | LØNNSVNE I ALT (4-5) | 148487,6 | 10. | 111470. | 0,75 | 33441. | 0,23 |
| 6.01 | LØNNSVNE PR. MANNSUKEVERK | 3176,6 | | | | | |
| 6.02 | LØNNSVNE PR. IRSVERK | 72931,0 | | | | | |
| 7. | ARBEIDSGODTGU. TIL MANNSKAP I ALT | 144607,3 | 10. | 84377. | 0,58 | 25313. | 0,18 |
| 7.01 | ARBEIDSGODTGU. PR. IRSVERK | 71025,2 | | | | | |
| 8. | LOTTUTRETALING I ALT | 144607,4 | 10. | 84377. | 0,58 | 25313. | 0,18 |
| 8.01 | LOTT PR. IRSVERK | 71025,2 | | | | | |
| 9. | GARANTIUTRETALING I ALT | 0,0 | 10. | | | | |
| 9.01 | GARANTIUTRETALING PR. MANN | 0,0 | | | | | |
| 10. | RENTEINNTEKTER | 0,0 | 10. | | | | |
| 11. | SKYLDIG MOMS OG INVESTERINGSAVGIFF | 0,0 | 10. | | | | |
| 12. | AVSKRIVNING PÅ FARTØY (ROKERT) | 12318,3 | 10. | 9942. | 0,81 | 2983. | 0,24 |
| 13.01 | AVSKRIVNINGSGRUNNLAG FARTØY | 353200,0 | 10. | 167202. | 0,47 | 50161. | 0,14 |
| 13.02 | AVSKRIVNINGSGRUNNLAG REDSKAP | 0,0 | 10. | | | | |
| 14.01 | RENTEBEREGNINGSGRUNNLAG FARTØY | 237325,7 | 10. | 143478. | 0,60 | 43043. | 0,18 |
| 14.02 | RENTEBEREGNINGSGRUNNLAG REDSKAP | 0,0 | 10. | | | | |
| 14.03 | RENTEBEREGNINGSGRUNNLAG ANNET | 0,0 | 10. | | | | |
| 15.01 | GJ.SNITTLIG LENGDE I FOT L.L. | 34,8 | 8. | 6. | 0,17 | 2. | 0,05 |
| 15.02 | GJ.SNITTLIG LENGDE I FOT KJ.L. | 31,6 | 10. | 5. | 0,16 | 1. | 0,05 |
| 15.03 | GJ.STARPELSE BRT | 10,6 | 8. | 5. | 0,46 | 2. | 0,15 |
| 16.03 | ANTALL FARTØYER I KARTLAGT MASSE | 60,0 | | | | | |

LINEFISKE I TROMS.
GJENNOMSNIITT PR. FARTØY.

| 1. | FARTØYGRUPPE | 2. | 3. | 4. | 5. | 6. | 7. |
|-------|------------------------------------|---------------------------------|------------------|--------------------------------------|------------------------------------|-------------------------------------|--|
| | | ARITMETISK GJENNOM- SNITT | ANTALL FARTØY | ESTIMERT STD. AVVIK FOR MASSEN | RELATIVT ESTIMERT STD. AVVIK | STD. AVVIK PR. GJENNOM- SNITT | REL. STD. AV- VIK PR. GJENNOM- SNITT |
| 3. | DRIFTSINTENSITETSKALI | | | | | | |
| 3.01 | SUM ANTALL DRIFTSDØGN | 138,4 | 8. | 53. | 0,38 | 18. | 0,13 |
| 3.02 | SUM ANTALL DØGN I SJØEN | 138,4 | 8. | 53. | 0,38 | 18. | 0,13 |
| 3.03 | SUM ANTALL MANNSSUKEVERK | 39,5 | 8. | 24. | 0,62 | 8. | 0,20 |
| 3.04 | SUM ANTALL ÅRSVERK | 1,9 | 8. | 1. | 0,48 | 0. | 0,16 |
| 4. | SUM INNTEKTER | 233466,4 | 8. | 174039. | 0,75 | 57558. | 0,25 |
| 4.01 | HERAV FRA FISKE | 233016,4 | 8. | 174064. | 0,75 | 57566. | 0,25 |
| 4.02 | HERAV FRA ANNET | 450,0 | 8. | 1273. | 2,83 | 421. | 0,94 |
| 5. | SUM KOSTNADER | 101926,9 | 8. | 48010. | 0,47 | 15278. | 0,15 |
| 5.01 | DRIVSTOFF | 9052,5 | 8. | 7443. | 0,82 | 2462. | 0,27 |
| 5.02 | AGN, IS, SALT O.L. | 9777,6 | 8. | 6006. | 0,61 | 1986. | 0,20 |
| 5.03 | LEIE ARBEIDSHJELP | 4435,2 | 8. | 9648. | 1,14 | 3191. | 0,32 |
| 5.04 | TELEFON, HAVNEAVGIKT ETC. | 527,9 | 8. | 1014. | 1,92 | 335. | 0,63 |
| 5.05 | SOSJALE UTGIKTER | 0,0 | 8. | | | | |
| 5.06 | PRODUKTAVGIKT | 7082,6 | 8. | 5519. | 0,78 | 1825. | 0,26 |
| 5.07 | DIVERSE ASSURANSER | 2932,6 | 8. | 6014. | 2,05 | 1989. | 0,68 |
| 5.08 | DIVERSE USPESIFISERTE KOSTNADER | 0,0 | 8. | | | | |
| 5.09 | ASSURANSE PÅ REDSKAP | 153,1 | 8. | 184. | 1,01 | 61. | 0,33 |
| 5.10 | VEDLIEKHOLD PÅ REDSKAP | 9530,7 | 8. | 7862. | 0,82 | 2600. | 0,27 |
| 5.11 | AVSKRIVING PÅ REDSKAP | 0,0 | 8. | | | | |
| 5.12 | ASSURANSE PÅ FARTØY | 4521,0 | 8. | 2895. | 0,63 | 958. | 0,21 |
| 5.13 | VEDLIEKHOLD PÅ FARTØY | 15350,9 | 8. | 17709. | 1,15 | 5857. | 0,38 |
| 5.14 | AVSKRIVING PÅ FARTØY (REFREGNET) | 18247,1 | 8. | 4682. | 0,26 | 1542. | 0,08 |
| 5.15 | RENTALE GJELDSPENTER | 10328,9 | 8. | 8535. | 0,83 | 2823. | 0,27 |
| 5.16 | KALK. RENTER PÅ EGENKAPITAL | 5896,6 | 8. | 4881. | 0,83 | 1614. | 0,27 |
| 6. | LØNNSVNE I ALT (4-5) | 131539,5 | 8. | 152040. | 1,16 | 50282. | 0,38 |
| 6.01 | LØNNSVNE PR. MANNSSUKEVERK | 3328,6 | | | | | |
| 6.02 | LØNNSVNE PR. ÅRSVERK | 68243,6 | | | | | |
| 7. | ARBEIDSGODTGJ. TIL MANNSKAP I ALT | 124983,9 | 8. | 98875. | 0,79 | 32700. | 0,26 |
| 7.01 | ARBEIDSGODTGJ. PR. ÅRSVERK | 64842,5 | | | | | |
| 8. | LOTTUTRETALING I ALT | 124983,9 | 8. | 98875. | 0,79 | 32700. | 0,26 |
| 8.01 | LOTT PR. ÅRSVERK | 64842,5 | | | | | |
| 9. | GARANTIUTRETALING I ALT | 0,0 | 8. | | | | |
| 9.01 | GARANTIUTRETALING PR. MANN | 0,0 | | | | | |
| 10. | RENTEINNTEKTER | 0,0 | 8. | | | | |
| 11. | SKYLDIG MOVS OG INVESTERINGSAVGIKT | 0,0 | 8. | | | | |
| 12. | AVSKRIVING PÅ FARTØY (ROKPART) | 11419,3 | 8. | 14690. | 1,29 | 4858. | 0,43 |
| 13.01 | AVSKRIVINGSGRUNNLAG FARTØY | 229000,0 | 8. | 99538. | 0,30 | 32919. | 0,10 |
| 13.02 | AVSKRIVINGSGRUNNLAG REDSKAP | 0,0 | 8. | | | | |
| 14.01 | RENTEREFREGNINGSGRUNNLAG FARTØY | 189615,2 | 8. | 87555. | 0,46 | 28956. | 0,15 |
| 14.02 | RENTEREFREGNINGSGRUNNLAG REDSKAP | 0,0 | 8. | | | | |
| 14.03 | RENTEREFREGNINGSGRUNNLAG ANNET | 0,0 | 8. | | | | |
| 15.01 | GJ.SNITTLIG LENGDE I FOT L.L. | 34,7 | 5. | 5. | 0,15 | 2. | 0,06 |
| 15.02 | GJ.SNITTLIG LENGDE I FOT KJ.L. | 30,7 | 8. | 3. | 0,11 | 1. | 0,04 |
| 15.03 | GJ.STØRRELSE PPT | 8,7 | 6. | 4. | 0,41 | 1. | 0,15 |
| 16.03 | ANTALL FARTØYER I KARTLAGT MASSE | 34,0 | | | | | |

LINEFISKE I NORDLAND.
 GJENNOMSNIITT PR. FARTØY.

| 1. | FARTØYGRUPPE | ARITMETISK GJENNOM- SNITT | ANTALL FARTØY | ESTIMERT STD. AVVIK FOR MASSEN | RELATIVT ESTIMERT STD. AVVIK | STD. AVVIK PR. GJENNOM- SNITT | REL. STD. AV- VIK PR. GJENNOM- SNITT |
|-------|------------------------------------|---------------------------------|------------------|--------------------------------------|------------------------------------|-------------------------------------|---|
| 3. | DRIFTSINTENSITETSMÅL: | | | | | | |
| 3.01 | SUM ANTALL DRIFTSDAGN | 171,8 | 30. | 40. | 0,23 | 7. | 0,04 |
| 3.02 | SUM ANTALL DAGN I SUPEN | 171,8 | 30. | 40. | 0,23 | 7. | 0,04 |
| 3.03 | SUM ANTALL MANNBUKEVERK | 46,8 | 30. | 23. | 0,49 | 4. | 0,09 |
| 3.04 | SUM ANTALL ÅRSVERK | 2,0 | 30. | 1. | 0,46 | 0. | 0,09 |
| 4. | SUM INNTEKTER | 206113,1 | 30. | 149012. | 0,72 | 26748. | 0,13 |
| 4.01 | HEPÅV FRA FISKE | 206113,1 | 30. | 149012. | 0,72 | 26748. | 0,13 |
| 4.02 | HEPÅV FRA ANNET | 0,0 | 30. | | | | |
| 5. | SUM KOSTNADEP | 107404,9 | 30. | 66270. | 0,62 | 11896. | 0,11 |
| 5.01 | DRIVSTOFF | 8873,0 | 30. | 6495. | 0,75 | 1202. | 0,14 |
| 5.02 | AGN. IS, SALT O.L | 10644,1 | 30. | 8905. | 0,84 | 1599. | 0,15 |
| 5.03 | LETD. ARBEIDSHJELP | 12612,5 | 30. | 17295. | 1,37 | 3105. | 0,29 |
| 5.04 | TELEFON, HAVNEAVGIFT ETC. | 4290,5 | 30. | 6820. | 1,59 | 1224. | 0,29 |
| 5.05 | SOSIALE UTGIFTER | 0,0 | 30. | | | | |
| 5.06 | PRODUKTAVGIFT | 5791,9 | 30. | 4480. | 0,77 | 804. | 0,14 |
| 5.07 | DIVERSE ASSURANSEP | 1374,4 | 30. | 2701. | 1,97 | 455. | 0,35 |
| 5.08 | DIVERSE USPESIFISERTE KOSTNADEP | 0,0 | 30. | | | | |
| 5.09 | ASSURANSE PR. REDSKAP | 205,9 | 30. | 436. | 2,12 | 78. | 0,34 |
| 5.10 | VEDLIKEHOLD PR. REDSKAP | 15058,0 | 30. | 15275. | 1,01 | 2742. | 0,18 |
| 5.11 | AVSKRIVING PR. REDSKAP | 0,0 | 30. | | | | |
| 5.12 | ASSURANSE PR. FARTØY | 4299,6 | 30. | 3065. | 0,71 | 550. | 0,13 |
| 5.13 | VEDLIKEHOLD PR. FARTØY | 12659,2 | 30. | 8518. | 0,67 | 1529. | 0,12 |
| 5.14 | AVSKRIVING PR. FARTØY (BEREGNET) | 17350,4 | 30. | 8942. | 0,40 | 1246. | 0,07 |
| 5.15 | RETALTE GJELDRENTER | 5533,5 | 30. | 10241. | 1,20 | 1838. | 0,22 |
| 5.16 | KALK. RENTER PR. EGENKAPITAL | 5711,1 | 30. | 6459. | 1,13 | 1160. | 0,20 |
| 6. | LØNNSVNE I ALT (4-5) | 98708,2 | 30. | 90324. | 0,92 | 16214. | 0,16 |
| 6.01 | LØNNSVNE PR. MANNBUKEVERK | 2107,0 | | | | | |
| 6.02 | LØNNSVNE PR. ÅRSVERK | 50199,1 | | | | | |
| 7. | ARBEIDSGODTØJ. TIL MANNBUK I ALT | 117625,0 | 30. | 79008. | 0,67 | 14182. | 0,12 |
| 7.01 | ARBEIDSGODTØJ. PR. ÅRSVERK | 59819,5 | | | | | |
| 8. | LOTTINNTÆTALING I ALT | 117625,0 | 30. | 79008. | 0,67 | 14182. | 0,12 |
| 8.01 | LOTT PR. ÅRSVERK | 59819,5 | | | | | |
| 9. | GARANTINNTÆTALING I ALT | 0,0 | 30. | | | | |
| 9.01 | GARANTINNTÆTALING PR. MANN | 0,0 | | | | | |
| 10. | RENTFINNTEKTER | 0,0 | 30. | | | | |
| 11. | SKYLDIG MOHS OG INVESTERINGSavgift | 0,0 | 30. | | | | |
| 12. | AVSKRIVING PR. FARTØY (ROKERT) | 13380,4 | 30. | 20507. | 1,53 | 3681. | 0,28 |
| 13.01 | AVSKRIVINGSGRUNNLAG FARTØY | 332233,3 | 30. | 140311. | 0,42 | 25187. | 0,08 |
| 13.02 | AVSKRIVINGSGRUNNLAG REDSKAP | 0,0 | 30. | | | | |
| 14.01 | RENTERBEREGNINGSGRUNNLAG FARTØY | 175856,7 | 30. | 134043. | 0,76 | 24062. | 0,14 |
| 14.02 | RENTERBEREGNINGSGRUNNLAG REDSKAP | 0,0 | 30. | | | | |
| 14.03 | RENTERBEREGNINGSGRUNNLAG ANNET | 0,0 | 30. | | | | |
| 15.01 | GJ. SNITTLIG LENGDE I FOT L.L. | 33,8 | 15. | 4. | 0,10 | 1. | 0,03 |
| 15.02 | GJ. SNITTLIG LENGDE I FOT KJ.L. | 31,2 | 30. | 4. | 0,14 | 1. | 0,02 |
| 15.03 | GJ. STAPPELSE RPT | 11,0 | 22. | 4. | 0,32 | 1. | 0,07 |
| 15.03 | ANTALL FARTØYER I KARTLAGT MASSE | 152,0 | | | | | |

KVEITEFISKE MED KOMBINASJONER. NORD-NORGE.

GJENNOMSNIITT PR. FARTØY.

| 1. | FARTØYGRUPPE | ARITMETISK GJENNOM- SNITT | ANTALL FARTØY | ESTIMERT STD. AVVIK FOR MASSEN | RELATIVT ESTIMERT STD. AVVIK | STD. AVVIK PÅ GJENNOM- SNITT | REL. STD. AVVIK PÅ GJENNOM- SNITT |
|-------|------------------------------------|---------------------------------|------------------|--------------------------------------|------------------------------------|------------------------------------|---|
| 3. | DRIFTSINTENSITETSMÅL: | | | | | | |
| 3.01 | SUM ANTALL DRIFTSDAGN | 177.7 | 24. | 44. | 0.25 | 9. | 0.05 |
| 3.02 | SUM ANTALL DAGN I SJØEN | 177.7 | 24. | 44. | 0.25 | 9. | 0.05 |
| 3.03 | SUM ANTALL MÅNNSKUEVERK | 42.1 | 24. | 19. | 0.46 | 4. | 0.09 |
| 3.04 | SUM ANTALL ÅRSVERK | 1.7 | 24. | 1. | 0.40 | 0. | 0.05 |
| 4. | SUM INNTEKTER | 110510.3 | 24. | 66900. | 0.61 | 13368. | 0.12 |
| 4.01 | HERAV FRA FISKE | 110489.6 | 24. | 66921. | 0.61 | 13373. | 0.12 |
| 4.02 | HERAV FRA ANNET | 20.8 | 24. | 102. | 4.90 | 20. | 0.98 |
| 5. | SUM KOSTNADER | 62949.3 | 24. | 26427. | 0.42 | 5281. | 0.08 |
| 5.01 | DRIVSTOFF | 6906.5 | 24. | 3609. | 0.52 | 721. | 0.10 |
| 5.02 | AGN. IS. SALT O.L. | 271.7 | 24. | 614. | 2.26 | 123. | 0.45 |
| 5.03 | LEID ARBEIDSHJELP | 53.9 | 24. | 150. | 2.78 | 30. | 0.54 |
| 5.04 | TELEFON, HAVNEAVGIKT ETC. | 1570.3 | 24. | 3493. | 2.22 | 698. | 0.44 |
| 5.05 | SOSIALE UTGIFFER | 0.0 | 24. | | | | |
| 5.06 | PRODUKTAVGIKT | 3059.4 | 24. | 2147. | 0.70 | 429. | 0.14 |
| 5.07 | DIVERSE ASSURANSE | 826.2 | 24. | 1062. | 1.29 | 212. | 0.26 |
| 5.08 | DIVERSE USPESIFISERTE KOSTNADER | 0.0 | 24. | | | | |
| 5.09 | ASSURANSE PÅ FØRSKAP | 185.9 | 24. | 296. | 1.59 | 59. | 0.32 |
| 5.10 | VEDLIKEHOLD PÅ FØRSKAP | 7663.0 | 24. | 5623. | 0.73 | 1124. | 0.15 |
| 5.11 | AVSKRIVING PÅ FØRSKAP | 2614.8 | 24. | 9563. | 3.66 | 1911. | 0.73 |
| 5.12 | ASSURANSE PÅ FARTØY | 2394.9 | 24. | 2031. | 0.85 | 404. | 0.17 |
| 5.13 | VEDLIKEHOLD PÅ FARTØY | 9745.9 | 24. | 9884. | 1.01 | 1975. | 0.20 |
| 5.14 | AVSKRIVING PÅ FARTØY (REPERNET) | 15345.7 | 24. | 5138. | 0.33 | 1027. | 0.07 |
| 5.15 | BETALTE GJELDREINTER | 1904.8 | 24. | 3135. | 1.65 | 627. | 0.33 |
| 5.16 | KALK. REINTER PÅ EGENKAPITAL | 10404.1 | 24. | 6171. | 0.59 | 1233. | 0.12 |
| 6. | LØNNSVNE I ALT (4-6) | 47561.0 | 24. | 53218. | 1.12 | 10634. | 0.22 |
| 6.01 | LØNNSVNE PR. MÅNNSKUEVERK | 1129.9 | | | | | |
| 6.02 | LØNNSVNE PR. ÅRSVERK | 28781.3 | | | | | |
| 7. | ARBEIDSGODTGU. TIL MÅNNSKAP I ALT | 66361.5 | 24. | 41555. | 0.63 | 8304. | 0.13 |
| 7.01 | ARBEIDSGODTGU. PR. ÅRSVERK | 40158.2 | | | | | |
| 8. | LOTTUTRETALING I ALT | 66361.6 | 24. | 41555. | 0.63 | 8304. | 0.13 |
| 8.01 | LOTT PR. ÅRSVERK | 40158.3 | | | | | |
| 9. | GARANTIUTRETALING I ALT | 0.0 | 24. | | | | |
| 9.01 | GARANTIUTRETALING PR. MANN | 0.0 | | | | | |
| 10. | RENTEINNTEKTER | 0.0 | 24. | | | | |
| 11. | SKYLDIG MOMS OG INVESTERINGSAVGIKT | 0.0 | 24. | | | | |
| 12. | AVSKRIVING PÅ FARTØY (ROKERT) | 7201.6 | 24. | 9171. | 1.27 | 1833. | 0.25 |
| 13.01 | AVSKRIVINGSGRUNNLAG FARTØY | 288833.3 | 24. | 106960. | 0.37 | 21373. | 0.07 |
| 13.02 | AVSKRIVINGSGRUNNLAG FØRSKAP | 17660.9 | 24. | 66311. | 3.75 | 13251. | 0.75 |
| 14.01 | RENTEREFREGNINGSGRUNNLAG FARTØY | 132691.7 | 24. | 78039. | 0.59 | 15594. | 0.12 |
| 14.02 | RENTEREFREGNINGSGRUNNLAG FØRSKAP | 7625.6 | 24. | 27713. | 3.63 | 5538. | 0.73 |
| 14.03 | RENTEREFREGNINGSGRUNNLAG ANNET | 0.0 | 24. | | | | |
| 15.01 | GJ. SNITTLIG LENGDE I FOT L.L. | 32.4 | 9. | 3. | 0.09 | 1. | 0.03 |
| 15.02 | GJ. SNITTLIG LENGDE I FOT KJ.L. | 30.1 | 24. | 3. | 0.11 | 1. | 0.02 |
| 15.03 | GJ. STØRRELSE ART | 8.7 | 14. | 2. | 0.22 | 0. | 0.05 |
| 16.01 | ANTALL FARTØYER PRESENTERT | | | | | | |
| 16.02 | ANTALL FARTØYER I TRUKKET UTVALG | | | | | | |
| 16.03 | ANTALL FARTØYER I KAPTLAGT MASSE | 75.0 | | | | | |

TABELL 35

DRIFTSRESULTATER FORDELT ETTER FISKERI

REN REKRETALING. NORD-NORGE OG TRONDELAG.

GJENNOMSNIITT PR. FARTØY.

| 1. | FARTØYGRUPPE | ARITMETISK GJENNOM- SNITT | ANTALL FARTØY | ESTIMERT STD. AVVIK FOR MASSEN | RELATIVT ESTIMERT STD. AVVIK | STD. AVVIK PÅ GJENNOM- SNITT | REL. STD. AVVIK PÅ GJENNOM- SNITT |
|-------|------------------------------------|---------------------------------|------------------|--------------------------------------|------------------------------------|------------------------------------|---|
| 3. | DRIFTSINTENSITETSMÅL: | | | | | | |
| 3.01 | SUM ANTALL DRIFTSOMGN | 146.3 | 7. | 33. | 0.22 | 11. | 0.68 |
| 3.02 | SUM ANTALL DAGN I SUPEN | 146.3 | 7. | 33. | 0.22 | 11. | 0.68 |
| 3.03 | SUM ANTALL MANNSUKEVERK | 26.0 | 7. | 8. | 0.30 | 3. | 0.31 |
| 3.04 | SUM ANTALL IRSVERK | 1.3 | 7. | 0. | 0.38 | 0. | 0.13 |
| 4. | SUM INNTEKTER | 117911.3 | 7. | 50306. | 0.43 | 17604. | 0.15 |
| 4.01 | HERAV FRA FISKE | 114937.0 | 7. | 55301. | 0.48 | 19351. | 0.17 |
| 4.02 | HERAV FRA ANNET | 2974.3 | 7. | 4709. | 2.26 | 2349. | 0.78 |
| 5. | SUM KOSTNADER | 84394.9 | 7. | 26633. | 0.32 | 9320. | 0.11 |
| 5.01 | DRIVSTOFF | 14241.4 | 7. | 8019. | 0.49 | 2806. | 0.17 |
| 5.02 | AGN, IS, SALT O.L. | 0.0 | 7. | | | | |
| 5.03 | LEID ARBEIDSHJELP | 0.0 | 7. | | | | |
| 5.04 | TELEFON, HAVNEAVGIET ETC. | 2386.3 | 7. | 6224. | 2.61 | 2178. | 0.91 |
| 5.05 | SOSIALE UTGIFFER | 0.0 | 7. | | | | |
| 5.06 | PRODUKTAVGIET | 3383.9 | 7. | 1738. | 0.51 | 508. | 0.18 |
| 5.07 | DIVERSE ASSURANSER | 730.4 | 7. | 436. | 0.60 | 153. | 0.21 |
| 5.08 | DIVERSE USPESIFISERTE KOSTNADER | 0.0 | 7. | | | | |
| 5.09 | ASSURANSE PÅ FROSKAP | 0.0 | 7. | | | | |
| 5.10 | VEDIKEHOLD PÅ FROSKAP | 3638.9 | 7. | 3263. | 0.90 | 1142. | 0.31 |
| 5.11 | AVSKRIVING PÅ FROSKAP | 0.0 | 7. | | | | |
| 5.12 | ASSURANSE PÅ FARTØY | 3775.0 | 7. | 1768. | 0.47 | 819. | 0.16 |
| 5.13 | VEDIKEHOLD PÅ FARTØY | 20293.7 | 7. | 18135. | 0.89 | 6346. | 0.31 |
| 5.14 | AVSKRIVING PÅ FARTØY (BEREGNET) | 26819.4 | 7. | 3880. | 0.13 | 1358. | 0.05 |
| 5.15 | BETALTE GJELDSPENTER | 1748.4 | 7. | 1536. | 0.86 | 537. | 0.31 |
| 5.16 | KALK. RENTER PÅ EGENKAPITAL | 3375.4 | 7. | 3503. | 1.04 | 1226. | 0.36 |
| 6. | LØNNSEVNE I ALT (4-5) | 33416.4 | 7. | 32128. | 0.96 | 11242. | 0.34 |
| 6.01 | LØNNSEVNE PR. MANNSUKEVERK | 1285.2 | | | | | |
| 6.02 | LØNNSEVNE PR. IRSVERK | 25990.6 | | | | | |
| 7. | ARBEIDSGODTJ. TIL MANNSKAP I ALT | 54451.6 | 7. | 29150. | 0.54 | 10200. | 0.19 |
| 7.01 | ARBEIDSGODTJ. PR. IRSVERK | 42351.2 | | | | | |
| 8. | LOTTUTRETALING I ALT | 54451.6 | 7. | 29150. | 0.54 | 10200. | 0.19 |
| 8.01 | LOTT PR. IRSVERK | 42351.2 | | | | | |
| 9. | GARANTIUTRETALING I ALT | 0.0 | 7. | | | | |
| 9.01 | GARANTIUTRETALING PR. MANN | 0.0 | | | | | |
| 10. | RENTEINNTEKTER | 0.0 | 7. | | | | |
| 11. | SKYLDIG MOMS OG INVESTERINGSAVGIET | 0.0 | 7. | | | | |
| 12. | AVSKRIVING PÅ FARTØY (ROKERT) | 7816.0 | 7. | 9009. | 1.15 | 3153. | 0.40 |
| 13.01 | AVSKRIVINGSGRUNNLAG FARTØY | 544257.1 | 7. | 62422. | 0.11 | 21843. | 0.04 |
| 13.02 | AVSKRIVINGSGRUNNLAG FROSKAP | 0.0 | 7. | | | | |
| 14.01 | RENTEREFREGNINGSGRUNNLAG FARTØY | 46700.0 | 7. | 25954. | 0.39 | 9082. | 0.14 |
| 14.02 | RENTEREFREGNINGSGRUNNLAG FROSKAP | 0.0 | 7. | | | | |
| 14.03 | RENTEREFREGNINGSGRUNNLAG ANNET | 0.0 | 7. | | | | |
| 15.01 | GJ. SMITTLIG LENGDE I FOT L.I.L. | 40.3 | 5. | 2. | 0.06 | 1. | 0.02 |
| 15.02 | GJ. SMITTLIG LENGDE I FOT KJ.L. | 36.8 | 7. | 2. | 0.05 | 1. | 0.02 |
| 15.03 | GJ. STØRRELSE RPT | 13.3 | 7. | 2. | 0.18 | 1. | 0.04 |
| 16.03 | ANTALL FARTØYER I KARTLAGT MASSE | 30.0 | | | | | |

TABELL 36

DRIFTSRESULTATER FORDELT ETTER FISKERI

FISKE ETTER TORSKEARTET FISK. TRØNDELAG.
GJENNOMSNITT PR. FARTØY.

| 1. | FARTØYGRUPPE 12 | ARITMETISK GJENNOM- SNITT | ANTALL FARTØY | ESTIMERT STD. AVVIK FOR MASSEN | RELATIVT ESTIMERT STD. AVVIK | STD. AVVIK PR GJENNOM- SNITT | PFL. STD. AV- VIK PR GJENNOM- SNITT |
|-------|------------------------------------|---------------------------------|------------------|--------------------------------------|------------------------------------|------------------------------------|---|
| 3. | DRIFTSINTENSITETSMÅLE | | | | | | |
| 3.01 | SUM ANTALL DRIFTSDØGN | 188,2 | 9. | 69. | 0,37 | 22. | 0,12 |
| 3.02 | SUM ANTALL DØGN I SJØEN | 188,2 | 9. | 69. | 0,37 | 22. | 0,12 |
| 3.03 | SUM ANTALL MÅNNSUKKEVERK | 33,1 | 9. | 12. | 0,35 | 4. | 0,11 |
| 3.04 | SUM ANTALL ÅRSVERK | 1,3 | 9. | 0. | 0,29 | 0. | 0,09 |
| 4. | SUM INNTEKTER | 63677,0 | 9. | 35287. | 0,55 | 11090. | 0,17 |
| 4.01 | HERAV FRA FISKE | 63343,7 | 9. | 35248. | 0,56 | 11077. | 0,17 |
| 4.02 | HERAV FRA ANNET | 333,3 | 9. | 1000. | 3,00 | 314. | 0,94 |
| 5. | SUM KOSTNADER | 51591,0 | 9. | 21942. | 0,43 | 6896. | 0,13 |
| 5.01 | DRIVSTOFF | 6012,2 | 9. | 2997. | 0,50 | 942. | 0,16 |
| 5.02 | AGN. IS. SALT O.L. | 147,8 | 9. | 443. | 3,00 | 139. | 0,94 |
| 5.03 | LEID ARBEIDSHJELP | 0,0 | 9. | | | | |
| 5.04 | TELEFON, HAVNEAVGIFT ETC. | 170,0 | 9. | 510. | 3,00 | 160. | 0,94 |
| 5.05 | SOSIALE UTGIFTER | 0,0 | 9. | | | | |
| 5.06 | PRODUKTAVGIFT | 2079,4 | 9. | 1114. | 0,54 | 350. | 0,17 |
| 5.07 | DIVERSE ASSURANSE | 734,1 | 9. | 739. | 1,01 | 232. | 0,32 |
| 5.08 | DIVERSE USPESIFISERTE KOSTNADER | 0,0 | 9. | | | | |
| 5.09 | ASSURANSE PA REDSKAP | 165,1 | 9. | 252. | 1,53 | 79. | 0,49 |
| 5.10 | VEDLIKEHOLD PA REDSKAP | 4196,0 | 9. | 2308. | 0,55 | 725. | 0,17 |
| 5.11 | AVSKRIVING PA REDSKAP | 0,0 | 9. | | | | |
| 5.12 | ASSURANSE PA FARTØY | 3639,8 | 9. | 2397. | 0,66 | 750. | 0,21 |
| 5.13 | VEDLIKEHOLD PA FARTØY | 7713,7 | 9. | 9436. | 1,22 | 2965. | 0,38 |
| 5.14 | AVSKRIVING PA FARTØY (BEREGNET) | 14973,8 | 9. | 5499. | 0,37 | 1728. | 0,12 |
| 5.15 | RETALTE GJELDSPENTER | 4133,6 | 9. | 3532. | 0,85 | 1110. | 0,27 |
| 5.16 | KALK. RENTER PA EGENKAPITAL | 7625,6 | 9. | 5500. | 0,72 | 1729. | 0,23 |
| 6. | LØNNSFVNE I ALT (4-5) | 12086,0 | 9. | 31456. | 2,60 | 9886. | 0,62 |
| 6.01 | LØNNSFVNE PR. MÅNNSUKKEVERK | 365,5 | | | | | |
| 6.02 | LØNNSFVNE PR. ÅRSVERK | 9609,0 | | | | | |
| 7. | ARBEIDSGODTØJ, TIL MÅNNSKAP I ALT | 38574,3 | 9. | 23836. | 0,62 | 7491. | 0,19 |
| 7.01 | ARBEIDSGODTØJ, PR. ÅRSVERK | 30668,6 | | | | | |
| 8. | LOTTUTRETALING I ALT | 38574,7 | 9. | 23836. | 0,62 | 7491. | 0,19 |
| 8.01 | LOTT PR. ÅRSVERK | 30668,9 | | | | | |
| 9. | GARANTIUTRETALING I ALT | 0,0 | 9. | | | | |
| 9.01 | GARANTIUTRETALING PR. MANN | 0,0 | | | | | |
| 10. | RENTEINNTEKTER | 0,0 | 9. | | | | |
| 11. | SKYLDIG MOMS OG INVESTERINGSavgift | 0,0 | 9. | | | | |
| 12. | AVSKRIVING PA FARTØY (ROKERT) | 6250,1 | 9. | 12670. | 1,85 | 3962. | 0,58 |
| 13.01 | AVSKRIVINGSGRUNNLAG FARTØY | 272777,8 | 9. | 119415. | 0,43 | 37529. | 0,13 |
| 13.02 | AVSKRIVINGSGRUNNLAG REDSKAP | 0,0 | 9. | | | | |
| 14.01 | RENTEBEREGNINGSGRUNNLAG FARTØY | 154465,6 | 9. | 88191. | 0,57 | 27716. | 0,18 |
| 14.02 | RENTEBEREGNINGSGRUNNLAG REDSKAP | 0,0 | 9. | | | | |
| 14.03 | RENTEBEREGNINGSGRUNNLAG ANNET | 0,0 | 9. | | | | |
| 15.01 | GJ. SNITTLIG LENGDE I FOT L.L. | 29,5 | 4. | 2. | 0,07 | 1. | 0,03 |
| 15.02 | GJ. SNITTLIG LENGDE I FOT KJ.L. | 30,3 | 9. | 4. | 0,14 | 1. | 0,04 |
| 15.03 | GJ. STØRRELSE ART | 8,7 | 5. | 2. | 0,24 | 1. | 0,09 |
| 16.03 | ANTALL FARTØYER I KARTLAGT MASSE | 49,0 | | | | | |

LAKSEFISKE MED KOMBINASJONER, TRØNDELAG,
GJENNOMSNIITT PR. FARTØY.

DRIFTSRESULTATER FORDELT ETTER FISAKERI

| 1. | FARTØYGRUPPE 13 | ARITMETISK GJENNOM- SNITT | ANTALL FARTØY | ESTIMERT STD,AVVIK FOR MASSEN | RELATIVT ESTIMERT STD,AVVIK | STD,AVVIK PR GJENNOM SNITT | REL.STOAV PR GJENNOM SNITT |
|-------|------------------------------------|---------------------------------|------------------|-------------------------------------|-----------------------------------|----------------------------------|----------------------------------|
| 3. | DRIFTSINTENSITETSMÅL: | | | | | | |
| 3.01 | SUM ANTALL DRIFTSDØGN | 173,3 | 26. | 47. | 0,27 | 9. | 0,05 |
| 3.02 | SUM ANTALL DØGN I SJØEN | 173,3 | 26. | 47. | 0,27 | 9. | 0,05 |
| 3.03 | SUM ANTALL MANNSKUKEVERK | 39,4 | 26. | 21. | 0,53 | 4. | 0,10 |
| 3.04 | SUM ANTALL ÅRSVERK | 1,6 | 26. | 1. | 0,43 | 0. | 0,02 |
| 4. | SUM INNTEKTER | 112542,5 | 26. | 45834. | 0,76 | 16507. | 0,15 |
| 4.01 | HERAV FRA FISKE | 112028,6 | 26. | 46114. | 0,77 | 16560. | 0,15 |
| 4.02 | HERAV FRA ANNET | 513,8 | 26. | 2001. | 3,89 | 385. | 0,75 |
| 5. | SUM KOSTNADER | 63173,5 | 26. | 34821. | 0,55 | 6696. | 0,11 |
| 5.01 | DRIVSTOFF | 6959,6 | 26. | 4072. | 0,59 | 783. | 0,11 |
| 5.02 | AGN, IS, SALT, O.L. | 254,5 | 26. | 423. | 1,66 | 81. | 0,32 |
| 5.03 | LEID ARBEIDSHJELP | 79,3 | 26. | 346. | 4,36 | 67. | 0,24 |
| 5.04 | TELEFØN, HAVNEAVGIFT ETC. | 1045,5 | 26. | 2124. | 2,03 | 408. | 0,39 |
| 5.05 | SOSJALE UTGIFTER | 0,0 | 26. | | | | |
| 5.06 | PRODUKTAVGIFT | 2563,3 | 26. | 2745. | 1,07 | 528. | 0,21 |
| 5.07 | DIVERSE ASSURANSER | 594,1 | 26. | 576. | 0,97 | 111. | 0,19 |
| 5.08 | DIVERSE USPESIFISERTE KOSTNADER | 0,0 | 26. | | | | |
| 5.09 | ASSURANSE PR REDSKAP | 178,1 | 26. | 393. | 2,20 | 75. | 0,42 |
| 5.10 | VEDLIEKHOLD PR REDSKAP | 8872,8 | 26. | 8484. | 0,96 | 1632. | 0,18 |
| 5.11 | AVSKRIVING PR REDSKAP | 546,8 | 26. | 1717. | 3,14 | 330. | 0,60 |
| 5.12 | ASSURANSE PR FARTØY | 3208,4 | 26. | 2163. | 0,67 | 416. | 0,13 |
| 5.13 | VEDLIEKHOLD PR FARTØY | 11046,8 | 26. | 12054. | 1,09 | 2318. | 0,21 |
| 5.14 | AVSKRIVING PR FARTØY (REFFØNET) | 14232,8 | 26. | 7563. | 0,53 | 1454. | 0,10 |
| 5.15 | RETALE GJELDRENTER | 4743,7 | 26. | 7011. | 1,48 | 1348. | 0,22 |
| 5.16 | KALK. RENTER PR EGENKAPITAL | 8848,7 | 26. | 5608. | 0,63 | 1079. | 0,12 |
| 6. | LØNNSVNE I ALT (4-5) | 49369,0 | 26. | 56559. | 1,15 | 10877. | 0,22 |
| 6.01 | LØNNSVNE PR. MANNSKUKEVERK | 1254,5 | | | | | |
| 6.02 | LØNNSVNE PR. ÅRSVERK | 31639,0 | | | | | |
| 7. | ARBEIDSGODTGJ. TIL MANNSKAP I ALT | 66182,9 | 26. | 57830. | 0,87 | 11121. | 0,17 |
| 7.01 | ARBEIDSGODTGJ. PR. ÅRSVERK | 42414,5 | | | | | |
| 8. | LOTTUTRETALING I ALT | 66182,8 | 26. | 57830. | 0,87 | 11121. | 0,17 |
| 8.01 | LOTT PR. ÅRSVERK | 42414,4 | | | | | |
| 9. | GARANTIUTRETALING I ALT | 0,0 | 26. | | | | |
| 9.01 | GARANTIUTRETALING PR. MANN | 0,0 | | | | | |
| 10. | RENTEINNTEKTER | 0,0 | 26. | | | | |
| 11. | SKYLDIG MOMS OG INVESTERINGSAVGIFT | 0,0 | 26. | | | | |
| 12. | AVSKRIVING PR FARTØY (ROKFORT) | 8499,5 | 26. | 12352. | 1,45 | 2376. | 0,28 |
| 13.01 | AVSKRIVINGSGRUNNLAG FARTØY | 266115,4 | 26. | 144254. | 0,54 | 27741. | 0,10 |
| 13.02 | AVSKRIVINGSGRUNNLAG REDSKAP | 6528,1 | 26. | 21764. | 3,30 | 4185. | 0,64 |
| 14.01 | RENTEREFØGNINGSGRUNNLAG FARTØY | 152928,5 | 26. | 100987. | 0,66 | 19421. | 0,13 |
| 14.02 | RENTEREFØGNINGSGRUNNLAG REDSKAP | 3238,5 | 26. | 10500. | 3,24 | 2019. | 0,62 |
| 14.03 | RENTEREFØGNINGSGRUNNLAG ANNET | 0,0 | 26. | | | | |
| 15.01 | GJ.SNITTLIG LENGDE I FOT L.L. | 33,3 | 13. | 5. | 0,15 | 1. | 0,04 |
| 15.02 | GJ.SNITTLIG LENGDE I FOT KJ.L. | 29,4 | 26. | 4. | 0,14 | 1. | 0,03 |
| 15.03 | GJ.STØRRELESE RPT | 9,2 | 14. | 3. | 0,32 | 1. | 0,08 |
| 16.03 | ANTALL FARTØYER I KARTLAGT MASSE | 78,0 | | | | | |

TARFL38

DRIFTSRESULTATER FORDELT ETIER FISKERI

 ANDRE FISKERIKOMBINASJONER I TRØNDELAG.
 GJENNOMSNITT PR. FARTØY.

| 1. | FARTØYGRUPPE 14 | ARITMETISK GJENNOM- SNITT | ANTALL FARTØY | ESTIMERT STD. AVVIK FOR MASSEN | RELATIVT ESTIMERT STD. AVVIK | STD. AVVIK PA GJENNOM- SNITT | RFL. STD. AV- VIK PA GJENNOM- SNITT |
|-------|------------------------------------|---------------------------------|------------------|--------------------------------------|------------------------------------|------------------------------------|--|
| 3. | DRIFTSINTENSITETSMÅL: | | | | | | |
| 3.01 | SUM ANTALL DRIFTSØRGN | 174.3 | 23. | 40. | 0.22 | 8. | 0.05 |
| 3.02 | SUM ANTALL DAGN I SUPEN | 176.3 | 23. | 40. | 0.22 | 8. | 0.05 |
| 3.03 | SUM ANTALL MANNSUKEVERK | 39.4 | 23. | 19. | 0.48 | 4. | 0.10 |
| 3.04 | SUM ANTALL IRSVERK | 1.6 | 23. | 1. | 0.43 | 0. | 0.09 |
| 4. | SUM INNTEKTER | 93569.7 | 23. | 51089. | 0.55 | 10419. | 0.11 |
| 4.01 | HEBRAV FRA FISKE | 91805.2 | 23. | 52147. | 0.57 | 10634. | 0.12 |
| 4.02 | HEBRAV FRA ANNET | 1764.5 | 23. | 5953. | 3.37 | 1214. | 0.69 |
| 5. | SUM KOSTnader | 56238.7 | 23. | 26274. | 0.47 | 5358. | 0.10 |
| 5.01 | DRIVSTOFF | 7275.8 | 23. | 4430. | 0.61 | 903. | 0.12 |
| 5.02 | AGN, IS, SALT O.L | 463.9 | 23. | 1026. | 2.21 | 209. | 0.45 |
| 5.03 | LEID ARBEIDSHJELP | 43.5 | 23. | 209. | 4.80 | 43. | 0.59 |
| 5.04 | TELEFON, HAVNFAVGIFT ETC. | 429.5 | 23. | 1212. | 2.82 | 247. | 0.58 |
| 5.05 | SOSIALE UTGIFTER | 0.0 | 23. | | | | |
| 5.06 | PRODUKTAVGIKT | 2771.5 | 23. | 1657. | 0.60 | 338. | 0.12 |
| 5.07 | DIVERSE ASSURANSER | 1040.3 | 23. | 1303. | 1.25 | 266. | 0.26 |
| 5.08 | DIVERSE USPESIFISERTE KOSTNADER | 0.0 | 23. | | | | |
| 5.09 | ASSURANSE PA REDSKAP | 120.7 | 23. | 242. | 2.00 | 49. | 0.41 |
| 5.10 | VEDLIEKHOLD PA REDSKAP | 5909.7 | 23. | 6341. | 1.07 | 1293. | 0.22 |
| 5.11 | AVSKRIVING PA REDSKAP | 1081.3 | 23. | 4068. | 3.76 | 830. | 0.77 |
| 5.12 | ASSURANSE PA FARTØY | 3875.8 | 23. | 2685. | 0.69 | 547. | 0.14 |
| 5.13 | VEDLIEKHOLD PA FARTØY | 4963.2 | 23. | 4310. | 0.87 | 879. | 0.18 |
| 5.14 | AVSKRIVING PA FARTØY (BEREGNET) | 14616.3 | 23. | 5781. | 0.40 | 1179. | 0.08 |
| 5.15 | RETALTE GJELDRENTER | 6000.4 | 23. | 5204. | 0.87 | 1061. | 0.18 |
| 5.16 | KALK. RENTER PA EGENKAPITAL | 7646.8 | 23. | 6873. | 0.90 | 1402. | 0.18 |
| 6. | LØNNSVNE I ALT (4-5) | 37331.0 | 23. | 35620. | 0.95 | 7264. | 0.19 |
| 6.01 | LØNNSVNE PP. MANNSUKEVERK | 948.6 | | | | | |
| 6.02 | LØNNSVNE PP. IRSVERK | 23692.4 | | | | | |
| 7. | ARBEIDSGODTGU. TIL MANNSKAP I ALT | 53675.4 | 23. | 31759. | 0.59 | 6477. | 0.12 |
| 7.01 | ARBEIDSGODTGU. PP. IRSVERK | 34065.5 | | | | | |
| 8. | LOTTUTBETALING I ALT | 53675.4 | 23. | 31759. | 0.59 | 6477. | 0.12 |
| 8.01 | LOTT PP. IRSVERK | 34065.5 | | | | | |
| 9. | GARANTITUTBETALING I ALT | 0.0 | 23. | | | | |
| 9.01 | GARANTITUTBETALING PP. MANN | 0.0 | | | | | |
| 10. | RENTEINNTEKTER | 0.0 | 23. | | | | |
| 11. | SKYLDIG MOMS OG INVESTERINGSavgift | 0.0 | 23. | | | | |
| 12. | AVSKRIVING PA FARTØY (ROKØPT) | 13613.6 | 23. | 14259. | 1.05 | 2908. | 0.21 |
| 13.01 | AVSKRIVINGSGRUNNLAG FARTØY | 262782.6 | 23. | 96251. | 0.37 | 19629. | 0.07 |
| 13.02 | AVSKRIVINGSGRUNNLAG REDSKAP | 8720.1 | 23. | 27636. | 3.17 | 5636. | 0.65 |
| 14.01 | RENTEREFREGNINGSGRUNNLAG FARTØY | 190773.3 | 23. | 92086. | 0.51 | 18779. | 0.10 |
| 14.02 | RENTEREFREGNINGSGRUNNLAG REDSKAP | 3895.4 | 23. | 12597. | 3.23 | 2569. | 0.66 |
| 14.03 | RENTEREFREGNINGSGRUNNLAG ANNET | 0.0 | 23. | | | | |
| 15.01 | GJ.SNITTLIG LENGDE I FOT L.L. | 32.4 | 17. | 2. | 0.08 | 1. | 0.02 |
| 15.02 | GJ.SNITTLIG LENGDE I FOT KU.L. | 29.3 | 23. | 3. | 0.09 | 1. | 0.02 |
| 15.03 | GJ.STØRRELSE RRT | 9.3 | 17. | 2. | 0.24 | 1. | 0.06 |
| 15.03 | ANTALL FARTØYER I KARTLAGT MASSE | 85.0 | | | | | |

KRABBE-, HUMMER- OG ÅLEFISKE, SDR-NORGE.
GJENNOMSNITT PR. FARTØY.

| ===== | | | | | | | |
|-------|------------------------------------|---------------------------------|------------------|--------------------------------------|------------------------------------|-------------------------------------|--|
| 1. | FARTØYGRUPPE IS | ARITMETISK GJENNOM- SNITT | ANTALL FARTØY | ESTIMERT STD. AVVIK FOR MASSEN | RELATIVT ESTIMERT STD. AVVIK | STD. AVVIK PR. GJENNOM- SNITT | RFL. STD. AV- VIK PR. GJENNOM- SNITT |
| 3. | DRIFTSINTENSITETSMÅL: | | | | | | |
| 3.01 | SUM ANTALL DRIFTSOPRAN | 197,6 | 7. | 49. | 0,25 | 17. | 0,09 |
| 3.02 | SUM ANTALL DAGN I SJØEN | 197,6 | 7. | 49. | 0,25 | 17. | 0,09 |
| 3.03 | SUM ANTALL MANNSKUKEVERK | 37,1 | 7. | 15. | 0,39 | 9. | 0,14 |
| 3.04 | SUM ANTALL ÅRSVERK | 1,3 | 7. | 0. | 0,22 | 0. | 0,11 |
| 4. | SUM INNTEKTER | 63523,4 | 7. | 45248. | 0,71 | 15833. | 0,25 |
| 4.01 | HERAV PÅ FISKE | 63523,4 | 7. | 45248. | 0,71 | 15833. | 0,25 |
| 4.02 | HERAV PÅ ANNET | 0,0 | 7. | | | | |
| 5. | SUM KOSTNADER | 37895,7 | 7. | 14917. | 0,39 | 5220. | 0,14 |
| 5.01 | DRIVSTOFF | 3121,1 | 7. | 2355. | 0,75 | 824. | 0,26 |
| 5.02 | ÅGN. IS, SALT O.L. | 524,3 | 7. | 1098. | 2,09 | 384. | 0,73 |
| 5.03 | LEID ARBEIDSHJELP | 0,0 | 7. | | | | |
| 5.04 | TELEFON, HAVNEAVGIFT ETC. | 785,7 | 7. | 2079. | 2,65 | 727. | 0,93 |
| 5.05 | SOSIALE UTGIFTER | 0,0 | 7. | | | | |
| 5.06 | PRODUKTAVGIFT | 2024,7 | 7. | 1307. | 0,65 | 457. | 0,23 |
| 5.07 | DIVERSE ASSURANSER | 99,4 | 7. | 184. | 1,85 | 64. | 0,63 |
| 5.08 | DIVERSE USPESIFISERTE KOSTNADER | 0,0 | 7. | | | | |
| 5.09 | ASSURANSE PÅ REDSKAP | 92,4 | 7. | 142. | 1,54 | 50. | 0,54 |
| 5.10 | VEDLIEKHOLD PÅ REDSKAP | 5849,3 | 7. | 7956. | 1,36 | 2784. | 0,48 |
| 5.11 | AVSKRIVING PÅ REDSKAP | 2798,0 | 7. | 2752. | 0,98 | 963. | 0,34 |
| 5.12 | ASSURANSE PÅ FARTØY | 1087,1 | 7. | 1236. | 1,14 | 432. | 0,40 |
| 5.13 | VEDLIEKHOLD PÅ FARTØY | 4266,1 | 7. | 4207. | 0,99 | 1472. | 0,35 |
| 5.14 | AVSKRIVING PÅ FARTØY (BEPREGNET) | 2066,6 | 7. | 2049. | 0,25 | 717. | 0,35 |
| 5.15 | BETALTE GJELDREINTER | 170,9 | 7. | 452. | 2,65 | 152. | 0,89 |
| 5.16 | KALK. RENTER PÅ EGENKAPITAL | 9009,9 | 7. | 2857. | 0,32 | 1000. | 0,11 |
| 6. | LØNNSVNE I ALT (4-5) | 25627,7 | 7. | 35568. | 1,39 | 12446. | 0,49 |
| 6.01 | LØNNSVNE PÅ MANNSKUKEVERK | 690,5 | | | | | |
| 6.02 | LØNNSVNE PÅ ÅRSVERK | 19393,9 | | | | | |
| 7. | ARBEIDSGODTØJ. TIL MANNSKAP I ALT | 45904,6 | 7. | 37660. | 0,82 | 13178. | 0,29 |
| 7.01 | ARBEIDSGODTØJ. PÅ ÅRSVERK | 34738,6 | | | | | |
| 8. | LOTTTILRETALING I ALT | 45904,4 | 7. | 37659. | 0,82 | 13178. | 0,29 |
| 8.01 | LOTT PÅ ÅRSVERK | 34738,6 | | | | | |
| 9. | GARANTITILRETALING I ALT | 0,0 | 7. | | | | |
| 9.01 | GARANTITILRETALING PÅ MANN | 0,0 | | | | | |
| 10. | RENTEINNTEKTER | 0,0 | 7. | | | | |
| 11. | SKYLDIG MOHS OG INVESTERINGSAVGIFT | 0,0 | 7. | | | | |
| 12. | AVSKRIVING PÅ FARTØY (ROKFOR) | 2924,7 | 7. | 5273. | 1,80 | 1645. | 0,63 |
| 13.01 | AVSKRIVINGSGRUNNLAG FARTØY | 154000,0 | 7. | 41388. | 0,27 | 14423. | 0,09 |
| 13.02 | AVSKRIVINGSGRUNNLAG REDSKAP | 41970,9 | 7. | 41280. | 0,98 | 14445. | 0,34 |
| 14.01 | RENTEBEPREGNINGSGRUNNLAG FARTØY | 77385,0 | 7. | 44604. | 0,58 | 15668. | 0,20 |
| 14.02 | RENTEBEPREGNINGSGRUNNLAG REDSKAP | 29006,4 | 7. | 31084. | 1,07 | 10877. | 0,37 |
| 14.03 | RENTEBEPREGNINGSGRUNNLAG ANNET | 0,0 | 7. | | | | |
| 15.01 | GJ. SNITTLIG LENGDE I FOT L.L. | 29,5 | 1. | | | | |
| 15.02 | GJ. SNITTLIG LENGDE I FOT KU.L. | 27,2 | 7. | 2. | 0,07 | 1. | 0,02 |
| 15.03 | GJ. STØRRELSE ART | 6,0 | 1. | | | | |
| 16.03 | ANTALL FARTØYER I KARTLAGT MASSE | 28,0 | | | | | |

PIGGHAFISKE, SØR-NORGE,
 GJENNOMSNIITT PR. FARTØY.

| 1. | FARTØYGRUPPE JA | ARITMETISK GJENNOM- SNITT | ANTALL FARTØY | ESTIMERT STD. AVVIK FOR MASSEN | RELATIVT ESTIMERT STD. AVVIK | STD. AVVIK PR. GJENNOM- SNITT | REL. STD. AV- VIK PR. GJENNOM- SNITT |
|-------|------------------------------------|---------------------------------|------------------|--------------------------------------|------------------------------------|-------------------------------------|--|
| 3. | DRIFTSINTENSITETSKILL: | | | | | | |
| 3.01 | SUM ANTALL DRIFTSDØGN | 190.1 | 14. | 38. | 0.20 | 10. | 0.05 |
| 3.02 | SUM ANTALL DØGN I SJØEN | 190.1 | 14. | 38. | 0.20 | 10. | 0.05 |
| 3.03 | SUM ANTALL MANNSKUKEVERK | 30.9 | 14. | 14. | 0.47 | 4. | 0.12 |
| 3.04 | SUM ANTALL ÅRSVERK | 1.1 | 14. | 0. | 0.25 | 0. | 0.04 |
| 4. | SUM INNTEKTER | 77597.6 | 14. | 42780. | 0.63 | 12563. | 0.14 |
| 4.01 | HERAV FRA FISKE | 77508.4 | 14. | 48833. | 0.63 | 12576. | 0.14 |
| 4.02 | HERAV FRA ANNET | 89.3 | 14. | 334. | 3.74 | 86. | 0.96 |
| 5. | SUM KOSTNADER | 54738.6 | 14. | 28484. | 0.52 | 7336. | 0.13 |
| 5.01 | DRIVSTOFF | 5513.6 | 14. | 2903. | 0.53 | 748. | 0.14 |
| 5.02 | AGN. IS. SULT O.L. | 2015.6 | 14. | 5300. | 2.63 | 1365. | 0.62 |
| 5.03 | LEIE ARBEIDSKJØLF | 431.5 | 14. | 1057. | 2.45 | 272. | 0.63 |
| 5.04 | TELEFON, HAVNEAVGIET ETC. | 734.5 | 14. | 1397. | 1.90 | 360. | 0.49 |
| 5.05 | SOSIALE UTGIETER | 0.0 | 14. | | | | |
| 5.06 | PRODUKTAVGIET | 2426.8 | 14. | 1592. | 0.66 | 410. | 0.17 |
| 5.07 | DIVERSE ASSURANSE | 164.2 | 14. | 246. | 1.50 | 63. | 0.39 |
| 5.08 | DIVERSE USPESIFISERTE KOSTNADER | 0.0 | 14. | | | | |
| 5.09 | ASSURANSE PR. REDSKAP | 27.6 | 14. | 71. | 2.56 | 18. | 0.66 |
| 5.10 | VEDLIKEHOLD PR. REDSKAP | 10202.6 | 14. | 9520. | 0.93 | 2452. | 0.24 |
| 5.11 | AVSKRIVING PR. REDSKAP | 0.0 | 14. | | | | |
| 5.12 | ASSURANSE PR. FARTØY | 1827.6 | 14. | 1417. | 0.78 | 365. | 0.20 |
| 5.13 | VEDLIKEHOLD PR. FARTØY | 5175.9 | 14. | 6553. | 1.27 | 1688. | 0.33 |
| 5.14 | AVSKRIVING PR. FARTØY (REFREGNET) | 12389.3 | 14. | 4467. | 0.36 | 1150. | 0.09 |
| 5.15 | RETALE GJELDRENTER | 2371.6 | 14. | 4217. | 1.78 | 1086. | 0.48 |
| 5.16 | KALK. RENTER PR. EGENKAPITAL | 11457.8 | 14. | 5901. | 0.52 | 1520. | 0.13 |
| 6. | LØNNSVNE I ALT (4-6) | 22859.1 | 14. | 34169. | 1.49 | 8800. | 0.38 |
| 6.01 | LØNNSVNE PR. MANNSKUKEVERK | 740.2 | | | | | |
| 6.02 | LØNNSVNE PR. ÅRSVERK | 20593.8 | | | | | |
| 7. | ARBEIDSGODTØJ, TIL MANNSKAP I ALT | 40517.1 | 14. | 27584. | 0.68 | 7104. | 0.18 |
| 7.01 | ARBEIDSGODTØJ, PR. ÅRSVERK | 36501.9 | | | | | |
| 8. | LOTTUTRETALING I ALT | 40517.1 | 14. | 27584. | 0.68 | 7104. | 0.18 |
| 8.01 | LOTT PR. ÅRSVERK | 36501.9 | | | | | |
| 9. | GARANTIUTRETALING I ALT | 0.0 | 14. | | | | |
| 9.01 | GARANTIUTRETALING PR. MANN | 0.0 | | | | | |
| 10. | RENTEINNTEKTER | 0.0 | 14. | | | | |
| 11. | SKYLDIG MOMS OG INVESTERINGSAVGIET | 0.0 | 14. | | | | |
| 12. | AVSKRIVING PR. FARTØY (ROKERT) | 11960.8 | 14. | 14495. | 1.23 | 3785. | 0.32 |
| 12.01 | AVSKRIVINGSGRUNNLAG FARTØY | 216642.9 | 14. | 81618. | 0.38 | 21020. | 0.10 |
| 12.02 | AVSKRIVINGSGRUNNLAG REDSKAP | 0.0 | 14. | | | | |
| 14.01 | RENTEPREFRINGSGRUNNLAG FARTØY | 159178.4 | 14. | 82107. | 0.52 | 21146. | 0.13 |
| 14.02 | RENTEPREFRINGSGRUNNLAG REDSKAP | 0.0 | 14. | | | | |
| 14.03 | RENTEPREFRINGSGRUNNLAG ANNET | 0.0 | 14. | | | | |
| 15.01 | GJ. SMITTLIG LENGDE I FOT L.L. | 29.3 | 4. | 2. | 0.08 | 1. | 0.04 |
| 15.02 | GJ. SMITTLIG LENGDE I FOT KJ.L. | 28.0 | 14. | 2. | 0.08 | 1. | 0.02 |
| 15.03 | GJ. STØRRELSF. PR. | 6.2 | 4. | 1. | 0.15 | 0. | 0.07 |
| 16.03 | ANTALL FARTØYER I KARTLAGT MASSE | 34.0 | | | | | |

FISKE, ETTER LANGE OG BROSME, SØR-NORGE.
 GJENNOMSNIITT PR. FARTØY.

| 1. | FARTØYGRUPPE 17 | ARITMETISK GJENNOM- SNITT | ANTALL FARTØY | ESTIMERT STO.AVVIK FOR MASSEN | RELATIVT ESTIMERT STO.AVVIK | STO.AVVIK PÅ GJENNOM- SNITT | REL.STOAV PÅ GJENNOM- SNITT |
|-------|------------------------------------|---------------------------------|------------------|-------------------------------------|-----------------------------------|-----------------------------------|-----------------------------------|
| 3. | DRIFTSINTENSITETSVELL: | | | | | | |
| 3.01 | SUM ANTALL DRIFTSDØGN | 148.7 | 23. | 54. | 0.36 | 11. | 0.07 |
| 3.02 | SUM ANTALL DØGN I SUPEN | 148.7 | 23. | 54. | 0.36 | 11. | 0.07 |
| 3.03 | SUM ANTALL MANNSKUKEVERK | 26.1 | 23. | 13. | 0.49 | 3. | 0.10 |
| 3.04 | SUM ANTALL IRSVERK | 1.2 | 23. | 0. | 0.33 | 0. | 0.07 |
| 4. | SUM INNTEKTER | 96353.0 | 23. | 58717. | 0.61 | 11974. | 0.17 |
| 4.01 | HERAV FRA FISKE | 96251.0 | 23. | 58807. | 0.61 | 11993. | 0.17 |
| 4.02 | HERAV FRA ANNET | 92.0 | 23. | 441. | 4.80 | 98. | 0.48 |
| 5. | SUM KOSTNADER | 45699.4 | 23. | 32203. | 0.49 | 4567. | 0.10 |
| 5.01 | DRIVSTOFF | 6164.3 | 23. | 3269. | 0.53 | 667. | 0.11 |
| 5.02 | AGN. IS. SALT O.L | 2619.1 | 23. | 2032. | 0.78 | 414. | 0.16 |
| 5.03 | LEID ARBEIDSHJELP | 1507.0 | 23. | 3522. | 2.34 | 720. | 0.48 |
| 5.04 | TELEFON, HAVNEAVGIET ETC. | 1264.8 | 23. | 3398. | 2.69 | 693. | 0.55 |
| 5.05 | SOSIALE UTGIETER | 0.0 | 23. | | | | |
| 5.06 | PRODUKTAVGIET | 3006.1 | 23. | 1962. | 0.65 | 400. | 0.13 |
| 5.07 | DIVERSE ASSURANSER | 366.9 | 23. | 412. | 1.12 | 84. | 0.23 |
| 5.08 | DIVERSE USPESIFISERTE KOSTNADER | 0.0 | 23. | | | | |
| 5.09 | ASSURANSE PÅ FØDSKAP | 93.7 | 23. | 250. | 2.66 | 51. | 0.54 |
| 5.10 | VEDLIEPHOLD PÅ FØDSKAP | 7496.4 | 23. | 9377. | 1.25 | 1912. | 0.26 |
| 5.11 | AVSKRIVING PÅ FØDSKAP | 884.0 | 23. | 4240. | 4.80 | 269. | 0.98 |
| 5.12 | ASSURANSE PÅ FARTØY | 3242.8 | 23. | 2320. | 0.72 | 473. | 0.15 |
| 5.13 | VEDLIEPHOLD PÅ FARTØY | 8642.0 | 23. | 8688. | 1.01 | 1772. | 0.21 |
| 5.14 | AVSKRIVING PÅ FARTØY (REFEGNET) | 14716.9 | 23. | 5753. | 0.39 | 1173. | 0.08 |
| 5.15 | BETALTE GJELDREINTER | 4933.7 | 23. | 4915. | 1.00 | 1002. | 0.20 |
| 5.16 | KALK. RENTER PÅ EGENKAPITAL | 10761.5 | 23. | 5837. | 0.54 | 1190. | 0.11 |
| 6. | LØNNSVNE I ALT (4445) | 30653.6 | 23. | 47883. | 1.56 | 9765. | 0.32 |
| 6.01 | LØNNSVNE PR. MANNSKUKEVERK | 1173.3 | | | | | |
| 6.02 | LØNNSVNE PR. IRSVERK | 25125.9 | | | | | |
| 7. | ARBEIDSGODTGU. TIL MANNSKAP I ALT | 54261.4 | 23. | 33017. | 0.61 | 6733. | 0.12 |
| 7.01 | ARBEIDSGODTGU. PR. IRSVERK | 44476.6 | | | | | |
| 8. | LOTTUTRETALING I ALT | 54261.5 | 23. | 33017. | 0.61 | 6733. | 0.12 |
| 8.01 | LOTT PR. IRSVERK | 44476.6 | | | | | |
| 9. | GARANTIUTRETALING I ALT | 0.0 | 23. | | | | |
| 9.01 | GARANTIUTRETALING PR. MANN | 0.0 | | | | | |
| 10. | RENTEINTEKTER | 0.0 | 23. | | | | |
| 11. | SKYLDIG MOVS OG INVESTERINGSAVGIET | 0.0 | 23. | | | | |
| 12. | AVSKRIVING PÅ FARTØY (ROKØRT) | 11665.1 | 23. | 11511. | 0.99 | 2346. | 0.20 |
| 13.01 | AVSKRIVINGSGRUNNLAG FARTØY | 273043.9 | 23. | 104208. | 0.38 | 21251. | 0.08 |
| 13.02 | AVSKRIVINGSGRUNNLAG FØDSKAP | 5304.3 | 23. | 25439. | 4.80 | 5188. | 0.98 |
| 14.01 | RENTEREFREGNINGSGRUNNLAG FARTØY | 187746.1 | 23. | 94617. | 0.50 | 19295. | 0.10 |
| 14.02 | RENTEREFREGNINGSGRUNNLAG FØDSKAP | 2652.2 | 23. | 12719. | 4.80 | 2594. | 0.98 |
| 14.03 | RENTEREFREGNINGSGRUNNLAG ANNET | 0.0 | 23. | | | | |
| 15.01 | GJ.SNITTLIG LENGDE I FØT L.L. | 32.8 | 15. | 3. | 0.09 | 1. | 0.02 |
| 15.02 | GJ.SNITTLIG LENGDE I FØT KJ.L. | 28.4 | 23. | 3. | 0.09 | 1. | 0.02 |
| 15.03 | GJ.STØRRELSE RPT | 9.4 | 14. | 2. | 0.20 | 0. | 0.05 |
| 16.03 | ANTALL FARTØYER I KAPTLAET MASSE | 69.0 | | | | | |

SEINOTFISKE, SØR- NORGE.
GJENNOMSNITT PR. FARTØY.

| 1. FARTØYGRUPPE 12 | | ARITMETISK GJENNOM- SNITT | ANTALL FARTØY | ESTIMERT STD. AVVIK FOR MASSEN | RELATIVT ESTIMERT STD. AVVIK | STD. AVVIK PR GJENNOM- SNITT | REL. STD. AV- VIK PR GJENNOM- SNITT |
|--|----------------------------------|---------------------------------|------------------|--------------------------------------|------------------------------------|------------------------------------|--|
| 3. DRIFTSINTEKSTEFISMALE | | | | | | | |
| 3.01 | SUM ANTALL DRIFTSDAGN | 174.9 | 8. | 32. | 0.19 | 11. | 0.06 |
| 3.02 | SUM ANTALL DAGN I SJØEN | 174.9 | 8. | 32. | 0.19 | 11. | 0.06 |
| 3.03 | SUM ANTALL MANNSKUKEVERK | 67.0 | 8. | 26. | 0.39 | 9. | 0.13 |
| 3.04 | SUM ANTALL IRSVERK | 2.7 | 8. | 1. | 0.34 | 0. | 0.11 |
| 4. SUM INNTEKTER | | 164709.2 | 8. | 100514. | 0.61 | 33242. | 0.20 |
| 4.01 | HEFOAV FRA FISKE | 164709.2 | 8. | 100514. | 0.61 | 33242. | 0.20 |
| 4.02 | HEFAV FRA ANNET | 0.0 | 8. | | | | |
| 5. SUM KOSTNADER | | 97058.1 | 8. | 34948. | 0.36 | 11558. | 0.12 |
| 5.01 | DRIVSTOFF | 7531.6 | 8. | 4283. | 0.57 | 1416. | 0.19 |
| 5.02 | AGN, IS, SALT O.L | 0.0 | 8. | | | | |
| 5.03 | LEID ARBEIDSKJØLP | 161.9 | 8. | 341. | 2.10 | 113. | 0.70 |
| 5.04 | TELEFON, HAVNEAVGIFT ETC. | 2027.5 | 8. | 4568. | 2.25 | 1511. | 0.75 |
| 5.05 | SOSIALE UTGIFTER | 0.0 | 8. | | | | |
| 5.06 | PRODUKTAVGIFT | 4964.5 | 8. | 3468. | 0.70 | 1147. | 0.23 |
| 5.07 | DIVERSE ASSURANSE | 1167.6 | 8. | 1222. | 1.05 | 404. | 0.35 |
| 5.08 | DIVERSE USPESIFISERTE KOSTNADER | 0.0 | 8. | | | | |
| 5.09 | ASSURANSE PR FØRSKAP | 3190.0 | 8. | 6217. | 2.58 | 2717. | 0.28 |
| 5.10 | VEDLIEKHOOLD PR FØRSKAP | 7940.0 | 8. | 6074. | 0.77 | 2009. | 0.26 |
| 5.11 | AVSKRIVING PR FØRSKAP | 12393.3 | 8. | 15322. | 1.24 | 5067. | 0.41 |
| 5.12 | ASSURANSE PR FARTØY | 2235.6 | 8. | 1533. | 0.69 | 507. | 0.23 |
| 5.13 | VEDLIEKHOOLD PR FARTØY | 14076.0 | 8. | 10085. | 0.72 | 3335. | 0.24 |
| 5.14 | AVSKRIVING PR FARTØY (REFREGNET) | 17616.4 | 8. | 8039. | 0.46 | 2659. | 0.15 |
| 5.15 | PETALTE GJELDREINTER | 4489.9 | 8. | 5385. | 1.20 | 1781. | 0.40 |
| 5.16 | KALK. RENTER PR EGENKAPITAL | 19363.9 | 8. | 9810. | 0.51 | 3244. | 0.17 |
| 6. LØNNSFVNE I ALT (4-6) | | 47651.1 | 8. | 104135. | 1.54 | 34439. | 0.51 |
| 6.01 | LØNNSFVNE PR. MANNSKUKEVERK | 1009.6 | | | | | |
| 6.02 | LØNNSFVNE PR. IRSVERK | 25021.2 | | | | | |
| 7. ARBEIDSGODTGU. TIL MANNSKAP I ALT | | 99394.3 | 8. | 58223. | 0.59 | 19255. | 0.19 |
| 7.01 | ARBEIDSGODTGU. PR. IRSVERK | 36761.6 | | | | | |
| 8. LOTTUTPÅTALING I ALT | | 99394.0 | 8. | 58223. | 0.59 | 19255. | 0.19 |
| 8.01 | LOTT PR. IRSVERK | 36761.5 | | | | | |
| 9. GARANTIUTPÅTALING I ALT | | 0.0 | 8. | | | | |
| 9.01 | GARANTIUTPÅTALING PR. MANN | 0.0 | | | | | |
| 10. RENTEINNTEKTER | | 0.0 | 8. | | | | |
| 11. SKYLDIG MOMS OG INVESTERINGSAVGIFT | | 0.0 | 8. | | | | |
| 12. AVSKRIVING PR FARTØY (ROKERT) | | 8450.0 | 8. | 10124. | 1.20 | 3349. | 0.40 |
| 13.01 | AVSKRIVINGSGRUNNLAG FARTØY | 315750.0 | 8. | 139102. | 0.44 | 46004. | 0.15 |
| 13.02 | AVSKRIVINGSGRUNNLAG FØRSKAP | 121212.7 | 8. | 120854. | 1.00 | 39969. | 0.33 |
| 14.01 | RENTEPREFGNINGSGRUNNLAG FARTØY | 209686.6 | 8. | 88619. | 0.42 | 29308. | 0.14 |
| 14.02 | RENTEPREFGNINGSGRUNNLAG FØRSKAP | 73401.9 | 8. | 71722. | 0.96 | 23720. | 0.32 |
| 14.03 | RENTEPREFGNINGSGRUNNLAG ANNET | 0.0 | 8. | | | | |
| 15.01 | GJ.SNITTLIG LENGDE I FOT L.L. | 34.4 | 4. | 2. | 0.06 | 1. | 0.02 |
| 15.02 | GJ.SNITTLIG LENGDE I FOT KJ.L. | 30.4 | 8. | 3. | 0.11 | 1. | 0.04 |
| 15.03 | GJ.STØRRELSE PR | 10.5 | 4. | 3. | 0.30 | 1. | 0.13 |
| 16.03 ANTALL FARTØYER I KARTLAGT MASSE | | 39.0 | | | | | |

FISKE ETTER TORSKEARTET FISK. VESTLANDET.
GJENNOMSNIITT PR. FARTØY.

| 1. | FARTØYGRUPPE 10 | ARITMETISK GJENNOM- SNITT | ANTALL FARTØY | ESTIMERT STD. AVVIK FOR MASSEN | RELATIVT ESTIMERT STD. AVVIK | STD. AVVIK PR GJENNOM- SNITT | REL. STD. AVVIK PR GJENNOM- SNITT |
|-------|---|---------------------------------|------------------|--------------------------------------|------------------------------------|------------------------------------|---|
| 3. | DRIFTSINTEFFASITETSVELL: | | | | | | |
| 3.01 | SUM ANTALL DRIFTSBOGN | 182,4 | 84. | 55. | 0,30 | 6. | 0,03 |
| 3.02 | SUM ANTALL BOKN I SUMEN | 182,4 | 84. | 55. | 0,30 | 6. | 0,03 |
| 3.03 | SUM ANTALL MANN-SUKKEVERK | 38,7 | 84. | 23. | 0,60 | 3. | 0,07 |
| 3.04 | SUM ANTALL IRSVERK | 1,5 | 84. | 1. | 0,44 | 0. | 0,05 |
| 4. | SUM INNTEKTER | 101752,0 | 84. | 86825. | 0,85 | 9384. | 0,09 |
| 4.01 | HERAV FRA FISKE | 100906,1 | 84. | 86902. | 0,84 | 9425. | 0,09 |
| 4.02 | HERAV FRA ANNET | 845,9 | 84. | 628. | 7,41 | 680. | 0,08 |
| 5. | SUM KOSTNADER | 62592,7 | 84. | 47743. | 0,74 | 5178. | 0,08 |
| 5.01 | DRIVSTOFF | 6684,2 | 84. | 6239. | 0,93 | 677. | 0,10 |
| 5.02 | AGN. IS, SALT O.L | 604,6 | 84. | 944. | 1,56 | 105. | 0,17 |
| 5.03 | LEID ARBEIDSHJELP | 570,4 | 84. | 2107. | 3,69 | 228. | 0,40 |
| 5.04 | TELEFON, HAVNEAVGIKT ETC. | 2589,7 | 84. | 5254. | 2,03 | 570. | 0,22 |
| 5.05 | SOSIALE UTGIKTER | 0,0 | 84. | | | | |
| 5.06 | PRODUKTAVGIKT | 3097,0 | 84. | 2665. | 0,86 | 289. | 0,09 |
| 5.07 | DIVERSE ASSURANSE | 539,4 | 84. | 838. | 1,55 | 91. | 0,17 |
| 5.08 | DIVERSE USPESIFISERTE KOSTNADER | 0,0 | 84. | | | | |
| 5.09 | ASSURANSE PR BODSKAP | 49,3 | 84. | 133. | 2,69 | 14. | 0,29 |
| 5.10 | VEDLIKEHOLD PR BODSKAP | 8986,0 | 84. | 11557. | 1,28 | 1253. | 0,14 |
| 5.11 | AVSKRIVNING PR BODSKAP | 2204,6 | 84. | 7140. | 3,24 | 775. | 0,35 |
| 5.12 | ASSURANSE PR FARTØY | 3016,5 | 84. | 3209. | 1,06 | 348. | 0,12 |
| 5.13 | VEDLIKEHOLD PR FARTØY | 7300,9 | 84. | 8524. | 1,17 | 925. | 0,13 |
| 5.14 | AVSKRIVNING PR FARTØY (BEREGNET) | 14122,1 | 84. | 7058. | 0,50 | 765. | 0,05 |
| 5.15 | RENTALTE GJELDRENTER | 4429,2 | 84. | 7975. | 1,80 | 865. | 0,20 |
| 5.16 | KALK. RENTER PR EGENKAPITAL | 8381,8 | 84. | 7814. | 0,93 | 847. | 0,10 |
| 6. | LØNNSEVNE I ALT (4-5) | 39159,2 | 84. | 50925. | 1,30 | 5523. | 0,14 |
| 6.01 | LØNNSEVNE PR. MANN-SUKKEVERK | 1012,7 | | | | | |
| 6.02 | LØNNSEVNE PR. IRSVERK | 26714,6 | | | | | |
| 7. | ARBEIDSGODTØY, TIL MANN-SKAP I ALT | 60638,6 | 84. | 52609. | 0,87 | 5706. | 0,09 |
| 7.01 | ARBEIDSGODTØY, PR. IRSVERK | 41368,0 | | | | | |
| 8. | LOTTUTBETALING I ALT | 60638,7 | 84. | 52609. | 0,87 | 5706. | 0,09 |
| 8.01 | LOTT PR. IRSVERK | 41368,1 | | | | | |
| 9. | GARANTIUTBETALING I ALT | 0,0 | 84. | | | | |
| 9.01 | GARANTIUTBETALING PR. MANN | 0,0 | | | | | |
| 10. | RENTFINNTEKTER | 0,0 | 84. | | | | |
| 11. | SKYLDIG MOMS OG INVESTERINGS- AVGIKT | 0,0 | 84. | | | | |
| 12. | AVSKRIVNING PR FARTØY (ROKERT) | 13514,4 | 84. | 16759. | 1,24 | 1818. | 0,13 |
| 13.01 | AVSKRIVNINGSGRUNNLAG FARTØY | 250392,9 | 84. | 136751. | 0,53 | 14632. | 0,06 |
| 13.02 | AVSKRIVNINGSGRUNNLAG BODSKAP | 16671,2 | 84. | 51492. | 3,09 | 5585. | 0,33 |
| 14.01 | RENTERBEREGNINGSGRUNNLAG FARTØY | 752361,1 | 84. | 129732. | 0,84 | 13962. | 0,09 |
| 14.02 | RENTERBEREGNINGSGRUNNLAG BODSKAP | 6545,9 | 84. | 21758. | 3,32 | 2360. | 0,36 |
| 14.03 | RENTERBEREGNINGSGRUNNLAG ANNET | 0,0 | 84. | | | | |
| 15.01 | GJ.SNITTLIG LENGDE I FOT L.L. | 33,0 | 27. | 4. | 0,12 | 1. | 0,02 |
| 15.02 | GJ.SNITTLIG LENGDE I FOT KJ.L. | 29,4 | 84. | 4. | 0,13 | 0. | 0,01 |
| 15.03 | GJ.STARREELSE RRT | 10,0 | 34. | 4. | 0,44 | 1. | 0,07 |
| 16.03 | ANTALL FARTØYER I KARTLAGT MASSE | 359,0 | | | | | |

FISKE ETTER TORSKEARTET FISK. SØRLANDET.
GJENNOMSNIITT PR. FARTØY.

| 1. | FARTØYGRUPPE 20 | ARITMETISK GJENNOM- SNITT | ANTALL FARTØY | ESTIMERT STD. AVVIK FOR MASSEV | RELATIVT ESTIMERT STD. AVVIK | STD. AVVIK PR. GJENNOM- SNITT | REL. STD. AVVIK PR. GJENNOM- SNITT |
|-------|------------------------------------|---------------------------------|------------------|--------------------------------------|------------------------------------|-------------------------------------|--|
| 3. | DRIFTSINTENSITETSKVANT: | | | | | | |
| 3.01 | SUM ANTALL DRIFTSDAG | 200,4 | 7. | 55. | 0,28 | 19. | 0,10 |
| 3.02 | SUM ANTALL DAG I SJØEN | 200,4 | 7. | 55. | 0,28 | 19. | 0,10 |
| 3.03 | SUM ANTALL MANNSEKVERK | 43,9 | 7. | 17. | 0,39 | 5. | 0,19 |
| 3.04 | SUM ANTALL IRSVERK | 1,4 | 7. | 1. | 0,35 | 0. | 0,12 |
| 4. | SUM INNTEKTER | 88626,9 | 7. | 53580. | 0,60 | 18749. | 0,21 |
| 4.01 | HERAV FRA FISKE | 88626,9 | 7. | 53580. | 0,60 | 18749. | 0,21 |
| 4.02 | HERAV FRA ANNET | 0,0 | 7. | | | | |
| 5. | SUM KOSTNADER | 35493,0 | 7. | 10187. | 0,29 | 3855. | 0,10 |
| 5.01 | DRIVSTOFF | 2451,3 | 7. | 1096. | 0,45 | 383. | 0,16 |
| 5.02 | AGN, IS, SALT O.L | 60,0 | 7. | 138. | 2,30 | 48. | 0,80 |
| 5.03 | LEID ARBEIDSHJELP | 0,0 | 7. | | | | |
| 5.04 | TELEFON, HAVNEAVGIFT ETC. | 0,0 | 7. | | | | |
| 5.05 | SOSIALE UTGIFFER | 0,0 | 7. | | | | |
| 5.06 | PRODUKTAVGIFT | 3208,7 | 7. | 2180. | 0,68 | 763. | 0,24 |
| 5.07 | DIVERSE ASSURANSER | 91,4 | 7. | 119. | 1,31 | 42. | 0,46 |
| 5.08 | DIVERSE UESPESIFISERTE KOSTNADER | 0,0 | 7. | | | | |
| 5.09 | ASSURANSE PÅ BEOSKAP | 50,1 | 7. | 57. | 1,13 | 20. | 0,40 |
| 5.10 | VEDLIEKHOLD PÅ BEOSKAP | 5782,6 | 7. | 3600. | 0,62 | 1260. | 0,22 |
| 5.11 | AVSKRIVING PÅ BEOSKAP | 0,0 | 7. | | | | |
| 5.12 | ASSURANSE PÅ FARTØY | 914,1 | 7. | 644. | 0,60 | 150. | 0,21 |
| 5.13 | VEDLIEKHOLD PÅ FARTØY | 3910,4 | 7. | 3324. | 0,85 | 1163. | 0,30 |
| 5.14 | AVSKRIVING PÅ FARTØY (BEREGNET) | 11923,9 | 7. | 4462. | 0,37 | 1561. | 0,13 |
| 5.15 | RETALE GJELDSPENTER | 1803,7 | 7. | 3598. | 1,99 | 1259. | 0,70 |
| 5.16 | KALK. RENTER PÅ EGENKAPITAL | 5296,7 | 7. | 3177. | 0,60 | 1112. | 0,21 |
| 6. | LØNSSVNE I ALT (4-5) | 53133,9 | 7. | 50036. | 0,94 | 17509. | 0,33 |
| 6.01 | LØNSSVNE PR. MANNSEKVERK | 1209,5 | | | | | |
| 6.02 | LØNSSVNE PR. IRSVERK | 33387,5 | | | | | |
| 7. | ARBEIDSGODTØJ, TIL MÅNSKAP I ALT | 64809,1 | 7. | 52911. | 0,82 | 12615. | 0,29 |
| 7.01 | ARBEIDSGODTØJ, PR. IRSVERK | 40723,9 | | | | | |
| 8. | LOTTUTRETALING I ALT | 64809,0 | 7. | 52911. | 0,82 | 12615. | 0,29 |
| 8.01 | LOTT PR. IRSVERK | 40723,8 | | | | | |
| 9. | GARANTITRETALING I ALT | 0,0 | 7. | | | | |
| 9.01 | GARANTITRETALING PR. MANN | 0,0 | | | | | |
| 10. | RENTEINNTEKTER | 0,0 | 7. | | | | |
| 11. | SKYLDIG MONS OG INVESTERINGSAVGIFT | 0,0 | 7. | | | | |
| 12. | AVSKRIVING PÅ FARTØY (ROKFORI) | 11396,7 | 7. | 22151. | 1,94 | 7751. | 0,68 |
| 13.01 | AVSKRIVINGSGRUNNLAG FARTØY | 184000,0 | 7. | 56836. | 0,31 | 19688. | 0,11 |
| 13.02 | AVSKRIVINGSGRUNNLAG BEOSKAP | 0,0 | 7. | | | | |
| 14.01 | RENTEREFERINGSGRUNNLAG FARTØY | 87001,7 | 7. | 44160. | 0,51 | 15460. | 0,18 |
| 14.02 | RENTEREFERINGSGRUNNLAG BEOSKAP | 0,0 | 7. | | | | |
| 14.03 | RENTEREFERINGSGRUNNLAG ANNET | 0,0 | 7. | | | | |
| 15.01 | GU.SMITTLIG LENGDE I FOT L.L. | | | | | | |
| 15.02 | GU.SMITTLIG LENGDE I FOT KULL. | 27,5 | 7. | 3. | 0,12 | 1. | 0,04 |
| 15.03 | GU.STØRRELSE PPT | | | | | | |
| 16.03 | ANTALL FARTØYER I KARTLAGT MASSE | 39,0 | | | | | |

145

OPPIKSRESULTATER FORDELT ETTER FISKERI

FISKE ETTER TORSKEARTET FISK. ØSTLANDET.
GJENNOMSNIITT PR. PARTØY

| 1. FASIT | | ARITMETISK GJENNOM- SNITT | ANTALL PARTØY | ESTIMERT STO. AVVIK FOR MASSEN | RELATIVT ESTIMERT STO. AVVIK | STO. AVVIK PR GJENNOM- SNITT | REL. STAV PR GJENNOM- SNITT |
|----------|------------------------------------|---------------------------------|------------------|--------------------------------------|------------------------------------|------------------------------------|-----------------------------------|
| 3. | DELTEKSTENS SAMTIDIGHET: | | | | | | |
| 3.01 | SUM ANTALL OPPIKSØK | 159,4 | 11. | 39. | 0,24 | 11. | 0,07 |
| 3.02 | SUM ANTALL ØK I SJØEN | 154,6 | 11. | 39. | 0,24 | 11. | 0,07 |
| 3.03 | SUM ANTALL MANNSKAPVERK | 27,0 | 11. | 12. | 0,44 | 3. | 0,13 |
| 3.04 | SUM ANTALL ÅRSVERK | 1,2 | 11. | 0. | 0,40 | 0. | 0,12 |
| 4. | SUM INNTÆKTER | 87211,2 | 11. | 53247. | 0,62 | 15460. | 0,18 |
| 4.01 | REVENJER PÅ FISKE | 26206,0 | 11. | 55259. | 0,62 | 15364. | 0,17 |
| 4.02 | REVENJER PÅ AMMET | 1003,2 | 11. | 3327. | 3,32 | 496. | 0,05 |
| 5. | SUM KOSTNADER | 46552,0 | 11. | 26330. | 0,57 | 7569. | 0,16 |
| 5.01 | DRIVKOSTER | 3495,6 | 11. | 1523. | 0,39 | 432. | 0,11 |
| 5.02 | AGN, IS, SALT O.L. | 54,5 | 11. | 181. | 3,32 | 52. | 0,05 |
| 5.03 | LEIE, ARBEIDSKJØLF | 32,3 | 11. | 107. | 3,32 | 31. | 0,05 |
| 5.04 | TELEFON, HAVNEAVGIFT ETC. | 408,6 | 11. | 771. | 1,89 | 222. | 0,54 |
| 5.05 | ENGLEDE INNTÆKTER | 0,0 | 11. | | | | |
| 5.06 | BRUKT AVGIFT | 2424,5 | 11. | 1971. | 0,81 | 567. | 0,23 |
| 5.07 | LEIE PÅ ASSURANSSER | 704,5 | 11. | 1464. | 2,36 | 472. | 0,62 |
| 5.08 | LEIE PÅ USPEKIFISERTE KOSTNADER | 0,0 | 11. | | | | |
| 5.09 | ASSURANSSER PÅ BODSKAP | 3,9 | 11. | 13. | 3,32 | 4. | 0,05 |
| 5.10 | VEDLÆGGHOLD PÅ BODSKAP | 7711,9 | 11. | 4550. | 0,55 | 1653. | 0,24 |
| 5.11 | AVSKRIVNING PÅ BODSKAP | 0,0 | 11. | | | | |
| 5.12 | ASSURANSSER PÅ PARTØY | 1021,1 | 11. | 1010. | 0,99 | 290. | 0,28 |
| 5.13 | VEDLÆGGHOLD PÅ PARTØY | 9374,1 | 11. | 16520. | 1,75 | 4752. | 0,51 |
| 5.14 | AVSKRIVNING PÅ PARTØY (ARBEJDETT) | 11389,1 | 11. | 3880. | 0,32 | 1054. | 0,09 |
| 5.15 | RENTER OG KJØPØRSDNING | 2913,4 | 11. | 4122. | 1,42 | 1122. | 0,41 |
| 5.16 | KALK. RENTER PÅ EGENKAPITAL | 8612,4 | 11. | 4231. | 0,64 | 1212. | 0,13 |
| 6. | LØNSOMME I ALT (4-9) | 40659,2 | 11. | 46664. | 1,15 | 13415. | 0,33 |
| 6.01 | LØNSOMME PR. MANNSKAPVERK | 1506,0 | | | | | |
| 6.02 | LØNSOMME PR. ÅRSVERK | 34377,5 | | | | | |
| 7. | ARBEJDSBODTØY, III MANNSKAP I ALT | 53406,6 | 11. | 47455. | 0,89 | 13642. | 0,26 |
| 7.01 | ARBEJDSBODTØY, PR. ÅRSVERK | 45155,5 | | | | | |
| 8. | LOTTEINNTÆTNING I ALT | 53406,6 | 11. | 47455. | 0,89 | 13642. | 0,26 |
| 8.01 | LOTTE PR. ÅRSVERK | 45155,5 | | | | | |
| 9. | RENTINNTÆTNING I ALT | 0,0 | 11. | | | | |
| 9.01 | RENTINNTÆTNING PR. MANN | 0,0 | | | | | |
| 10. | RENTINNTÆKTER | 0,0 | 11. | | | | |
| 11. | SKJULTE LØYS OG INVERTERINGSAVGIFT | 0,0 | 11. | | | | |
| 12. | AVSKRIVNING PÅ PARTØY (ROVART) | 8322,2 | 11. | 10473. | 1,25 | 3011. | 0,36 |
| 12.01 | AVSKRIVNINGSGRUNDLAG PARTØY | 209272,7 | 11. | 60042. | 0,29 | 17261. | 0,08 |
| 12.02 | AVSKRIVNINGSGRUNDLAG BODSKAP | 0,0 | 11. | | | | |
| 13.01 | RENTINNTÆKTER INNSØGNINGS PARTØY | 121355,0 | 11. | 74502. | 0,61 | 21444. | 0,18 |
| 13.02 | RENTINNTÆKTER INNSØGNINGS BODSKAP | 0,0 | 11. | | | | |
| 13.03 | RENTINNTÆKTER INNSØGNINGS AMMET | 0,0 | 11. | | | | |
| 14.01 | RENTINNTÆKTER LEIE PÅ FOT O.L. | 31,0 | 1. | | | | |
| 14.02 | RENTINNTÆKTER LEIE PÅ FOT O.L. | 29,5 | 11. | 2. | 0,02 | 1. | 0,02 |
| 14.03 | RENTINNTÆKTER AMMET | 0,0 | 1. | | | | |
| 15.01 | ALLE PARTØYER I KARTLAGT MASSE | 32,0 | | | | | |

REN REKETRÅLING. SØR-NORGE.
GJENNOMSNITT PR. FARTØY.

| 1. FARTØYKATEGORI PR. | | ARITMETISK GJENNOM- SNITT | ANTALL FARTØY | ESTIMERT STD. AVVIK FOR MASSEN | RELATIVT ESTIMERT STD. AVVIK | STD. AVVIK PÅ GJENNOM- SNITT | REL. STD. AVVIK PÅ GJENNOM- SNITT |
|-----------------------|--------------------------|---------------------------------|------------------|--------------------------------------|------------------------------------|------------------------------------|---|
| 3. | DRIFTSUTGIFTSKATEGORIER: | | | | | | |
| 3.01 | DRIFTSUTGIFTSKATEGORIER | 135,9 | 14. | 51. | 0,37 | 13. | 0,10 |
| 3.02 | DRIFTSUTGIFTSKATEGORIER | 135,9 | 14. | 51. | 0,37 | 13. | 0,10 |
| 3.03 | DRIFTSUTGIFTSKATEGORIER | 24,3 | 14. | 14. | 0,54 | - | 0,14 |
| 3.04 | DRIFTSUTGIFTSKATEGORIER | 1,8 | 14. | 1. | 0,35 | - | 0,09 |
| 4. | DRIFTSUTGIFTSKATEGORIER | 117644,3 | 14. | 60242. | 0,51 | 15512. | 0,13 |
| 4.01 | DRIFTSUTGIFTSKATEGORIER | 117644,3 | 14. | 60242. | 0,51 | 15512. | 0,13 |
| 4.02 | DRIFTSUTGIFTSKATEGORIER | 60,0 | 14. | 224. | 3,74 | 54. | 0,96 |
| 5. | DRIFTSUTGIFTSKATEGORIER | 67267,7 | 14. | 15265. | 0,23 | 3957. | 0,06 |
| 5.01 | DRIFTSUTGIFTSKATEGORIER | 11530,9 | 14. | 3168. | 0,27 | 414. | 0,07 |
| 5.02 | DRIFTSUTGIFTSKATEGORIER | 44,3 | 14. | 166. | 3,74 | 43. | 0,96 |
| 5.03 | DRIFTSUTGIFTSKATEGORIER | 1433,2 | 14. | 5344. | 3,73 | 1374. | 0,94 |
| 5.04 | DRIFTSUTGIFTSKATEGORIER | 969,3 | 14. | 2065. | 2,07 | 514. | 0,53 |
| 5.05 | DRIFTSUTGIFTSKATEGORIER | 0,0 | 14. | - | - | - | - |
| 5.06 | DRIFTSUTGIFTSKATEGORIER | 3644,7 | 14. | 1923. | 0,53 | 495. | 0,14 |
| 5.07 | DRIFTSUTGIFTSKATEGORIER | 466,4 | 14. | 410. | 0,88 | 104. | 0,23 |
| 5.08 | DRIFTSUTGIFTSKATEGORIER | 0,0 | 14. | - | - | - | - |
| 5.09 | DRIFTSUTGIFTSKATEGORIER | 14,3 | 14. | 53. | 3,74 | 14. | 0,64 |
| 5.10 | DRIFTSUTGIFTSKATEGORIER | 3435,6 | 14. | 5242. | 1,56 | 1361. | 0,40 |
| 5.11 | DRIFTSUTGIFTSKATEGORIER | 250,0 | 14. | 935. | 3,74 | 241. | 0,66 |
| 5.12 | DRIFTSUTGIFTSKATEGORIER | 1430,4 | 14. | 1053. | 0,74 | 271. | 0,19 |
| 5.13 | DRIFTSUTGIFTSKATEGORIER | 10739,5 | 14. | 5775. | 0,54 | 1484. | 0,14 |
| 5.14 | DRIFTSUTGIFTSKATEGORIER | 26823,0 | 14. | 3964. | 0,15 | 1021. | 0,04 |
| 5.15 | DRIFTSUTGIFTSKATEGORIER | 744,1 | 14. | 1544. | 2,10 | 402. | 0,54 |
| 5.16 | DRIFTSUTGIFTSKATEGORIER | 5734,0 | 14. | 2856. | 0,49 | 723. | 0,12 |
| 6. | DRIFTSUTGIFTSKATEGORIER | 50431,6 | 14. | 57542. | 1,14 | 14619. | 0,29 |
| 6.01 | DRIFTSUTGIFTSKATEGORIER | 1722,7 | - | - | - | - | - |
| 6.02 | DRIFTSUTGIFTSKATEGORIER | 33621,0 | - | - | - | - | - |
| 7. | DRIFTSUTGIFTSKATEGORIER | 66936,4 | 14. | 51711. | 0,77 | 13314. | 0,20 |
| 7.01 | DRIFTSUTGIFTSKATEGORIER | 44556,9 | - | - | - | - | - |
| 8. | DRIFTSUTGIFTSKATEGORIER | 66936,4 | 14. | 51711. | 0,77 | 13314. | 0,20 |
| 8.01 | DRIFTSUTGIFTSKATEGORIER | 44556,9 | - | - | - | - | - |
| 9. | DRIFTSUTGIFTSKATEGORIER | 0,0 | 14. | - | - | - | - |
| 9.01 | DRIFTSUTGIFTSKATEGORIER | 0,0 | - | - | - | - | - |
| 10. | DRIFTSUTGIFTSKATEGORIER | 0,0 | 14. | - | - | - | - |
| 11. | DRIFTSUTGIFTSKATEGORIER | 0,0 | 14. | - | - | - | - |
| 12. | DRIFTSUTGIFTSKATEGORIER | 2022,7 | 14. | 5991. | 2,96 | 1543. | 0,76 |
| 12.01 | DRIFTSUTGIFTSKATEGORIER | 60000,0 | 14. | 60000. | 0,14 | 17772. | 0,03 |
| 12.02 | DRIFTSUTGIFTSKATEGORIER | 1500,0 | 14. | 5412. | 3,74 | 1445. | 0,66 |
| 13.01 | DRIFTSUTGIFTSKATEGORIER | 72593,9 | 14. | 40470. | 0,56 | 10412. | 0,14 |
| 13.02 | DRIFTSUTGIFTSKATEGORIER | 1000,0 | 14. | 3742. | 3,74 | 342. | 0,94 |
| 13.03 | DRIFTSUTGIFTSKATEGORIER | 0,0 | 14. | - | - | - | - |
| 14.01 | DRIFTSUTGIFTSKATEGORIER | 34,6 | 2. | 0. | 0,01 | 0. | 0,03 |
| 14.02 | DRIFTSUTGIFTSKATEGORIER | 34,2 | 14. | 2. | 0,06 | 0. | 0,01 |
| 14.03 | DRIFTSUTGIFTSKATEGORIER | 12,2 | 9. | 2. | 0,16 | 1. | 0,05 |
| 14.04 | DRIFTSUTGIFTSKATEGORIER | 39,0 | - | - | - | - | - |

REKRETRÅLING MED KOMBINASJONER, SØR-NORGE.
GJENNOMSNIITT PR. FARTØY.

| 1. FARTØYKATEGORI | | ARITMETISK GJENNOM- SNITT | ANTALL FARTØY | ESTIMERT STD. AVVIK FOR MASSEN | RELATIVT ESTIMAT STD. AVVIK | STD. AVVIK PR GJENNOM- SNITT | REL. STD. AV- VIK PR GJENNOM- SNITT |
|-------------------|------|---------------------------------|------------------|--------------------------------------|-----------------------------------|------------------------------------|--|
| 3. | 3.1 | | | | | | |
| 3. | 3.01 | 153,4 | 7. | 47. | 0,28 | 15. | 0,10 |
| | 3.02 | 183,8 | 7. | 47. | 0,28 | 15. | 0,11 |
| | 3.03 | 34,7 | 7. | 15. | 0,42 | 9. | 0,18 |
| | 3.04 | 1,7 | 7. | 1. | 0,33 | 0. | 0,11 |
| 4. | | 135124,7 | 7. | 122406. | 0,91 | 42833. | 0,32 |
| 4.01 | | 135124,7 | 7. | 122406. | 0,91 | 42833. | 0,32 |
| 4.02 | | 0,0 | 7. | | | | |
| 5. | | 67502,1 | 7. | 64706. | 0,95 | 22442. | 0,33 |
| 5.01 | | 22245,3 | 7. | 47363. | 2,12 | 16574. | 0,74 |
| 5.02 | | 171,4 | 7. | 484. | 2,65 | 189. | 0,93 |
| 5.03 | | 0,0 | 7. | | | | |
| 5.04 | | 693,2 | 7. | 1782. | 2,87 | 624. | 0,90 |
| 5.05 | | 0,0 | 7. | | | | |
| 5.06 | | 2544,6 | 7. | 1866. | 0,62 | 548. | 0,22 |
| 5.07 | | 360,8 | 7. | 562. | 1,56 | 194. | 0,55 |
| 5.08 | | 0,0 | 7. | | | | |
| 5.09 | | 224,0 | 7. | 342. | 1,51 | 127. | 0,55 |
| 5.10 | | 3259,4 | 7. | 7094. | 2,18 | 2462. | 0,76 |
| 5.11 | | 0,0 | 7. | | | | |
| 5.12 | | 971,4 | 7. | 941. | 0,97 | 329. | 0,34 |
| 5.13 | | 7191,4 | 7. | 7404. | 1,03 | 2691. | 0,38 |
| 5.14 | | 22273,9 | 7. | 7963. | 0,35 | 2765. | 0,12 |
| 5.15 | | 500,0 | 7. | 1223. | 2,45 | 463. | 0,93 |
| 5.16 | | 7317,4 | 7. | 4859. | 0,64 | 1639. | 0,22 |
| 6. | | 67312,4 | 7. | 63004. | 0,94 | 22917. | 0,33 |
| 6.01 | | 1935,7 | | | | | |
| 6.02 | | 39934,7 | | | | | |
| 7. | | 73909,6 | 7. | 66634. | 0,90 | 23317. | 0,32 |
| 7.01 | | 43844,7 | | | | | |
| 8. | | 73909,4 | 7. | 66634. | 0,90 | 23317. | 0,32 |
| 8.01 | | 43844,6 | | | | | |
| 9. | | 0,0 | 7. | | | | |
| 9.01 | | 0,0 | | | | | |
| 10. | | 0,0 | 7. | | | | |
| 11. | | 0,0 | 7. | | | | |
| 12. | | 4603,0 | 7. | 4676. | 1,02 | 1436. | 0,31 |
| 12.01 | | 401142,9 | 7. | 185168. | 0,46 | 64755. | 0,16 |
| 12.02 | | 0,0 | 7. | | | | |
| 14.01 | | 89514,1 | 7. | 48335. | 0,55 | 16914. | 0,19 |
| 14.02 | | 0,0 | 7. | | | | |
| 14.03 | | 0,0 | 7. | | | | |
| 15.01 | | 33,0 | 7. | 6. | 0,17 | 2. | 0,06 |
| 15.02 | | 15,0 | 2. | 1. | 0,07 | 1. | 0,05 |
| 15.03 | | | | | | | |
| 16.01 | | 15,0 | | | | | |

FISKE ETTER MAKRELL. HELE LANDET.
GJENNOMSNIITT PR. FARTØY.

| 1. FARTØYGRUPPER 24 | | ARITMETISK GJENNOM- SNITT | ANTALL FARTØY | ESTIMERT STD. AVVIK FOR MASSFN | RELATIVT ESTIMERT STD. AVVIK | STD. AVVIK PÅ GJENNOM- SNITT | RFL. STRØV PÅ GJENNOM- SNITT |
|--|-----------------------------------|---------------------------------|------------------|--------------------------------------|------------------------------------|------------------------------------|------------------------------------|
| ===== | | | | | | | |
| 2. DRIFTSINTELLIGTETSMALE: | | | | | | | |
| 2.01 | SUM ANTALL DRIFTSDØGN | 201.3 | 3. | 56. | 0.29 | 27. | 0.14 |
| 2.02 | SUM ANTALL DØGN I SJØEN | 201.3 | 3. | 56. | 0.29 | 27. | 0.14 |
| 2.03 | SUM ANTALL MÅNNSUKKEVERK | 50.9 | 3. | 41. | 0.81 | 19. | 0.38 |
| 2.04 | SUM ANTALL ÅRSVERK | 1.6 | 3. | 1. | 0.52 | 0. | 0.24 |
| 3. SUM INNTEKTER | | | | | | | |
| 3.01 | HERAV FRA FISKE | 119250.0 | 3. | 79185. | 0.66 | 37330. | 0.31 |
| 3.02 | HERAV FRA ANNET | 0.0 | 3. | 0.0 | 0.66 | 37330. | 0.31 |
| 4. SUM KOSTnader | | | | | | | |
| 4.01 | DRIFTSKOST | 75144.7 | 3. | 44704. | 0.59 | 21073. | 0.28 |
| 4.02 | AGN. IS. SALT O.L | 6909.3 | 3. | 3272. | 0.49 | 1890. | 0.23 |
| 4.03 | LEID ARBEIDSHJELP | 256.0 | 3. | 237. | 0.73 | 112. | 0.44 |
| 4.04 | LEID ARBEIDSHJELP | 38.3 | 3. | 66. | 1.73 | 31. | 0.22 |
| 4.05 | TELEFON, HAVNEAVGIFT ETC. | 0.0 | 3. | 0.0 | | | |
| 4.06 | SOSIALE UTGIFTER | 0.0 | 3. | 0.0 | | | |
| 4.07 | PRODUKTAVGIFT | 3342.7 | 3. | 2019. | 0.60 | 952. | 0.28 |
| 4.08 | DIVERSE ASSURANSE | 220.3 | 3. | 107. | 0.49 | 51. | 0.23 |
| 4.09 | DIVERSE USPESIFISERTE KOSTNADER | 0.0 | 3. | 0.0 | | | |
| 4.10 | ASSURANSE PÅ FARTØY | 11.0 | 3. | 10. | 1.73 | 0. | 0.22 |
| 4.11 | VEDLIEKHOLD PÅ BÅTSKAP | 3520.0 | 3. | 5174. | 1.47 | 2439. | 0.69 |
| 4.12 | AVSKRIVNING PÅ BÅTSKAP | 8943.0 | 3. | 15490. | 1.73 | 7302. | 0.82 |
| 4.13 | ASSURANSE PÅ FARTØY | 1558.0 | 3. | 1387. | 0.89 | 654. | 0.42 |
| 4.14 | VEDLIEKHOLD PÅ FARTØY | 8354.3 | 3. | 4743. | 0.57 | 2276. | 0.27 |
| 4.15 | AVSKRIVNING PÅ FARTØY (BEREGNET) | 17445.0 | 3. | 7044. | 0.40 | 3320. | 0.19 |
| 4.16 | RENTER PÅ GJELDSPENGER | 4741.7 | 3. | 355. | 0.07 | 167. | 0.04 |
| 4.17 | KALK. RENTER PÅ EGENKAPITAL | 19850.0 | 3. | 17284. | 0.87 | 8148. | 0.41 |
| 5. LÅNSSEVNE I ALT (4-8) | | | | | | | |
| 5.01 | LÅNSSEVNE PR. MÅNNSUKKEVERK | 44071.3 | 3. | 41259. | 0.94 | 19450. | 0.44 |
| 5.02 | LÅNSSEVNE PR. ÅRSVERK | 865.3 | | | | | |
| 6. LÅNSSEVNE PR. ÅRSVERK | | | | | | | |
| 6.01 | ARBEIDSGODTØJ, TIL MÅNNSKAP I ALT | 68355.0 | 3. | 46874. | 0.69 | 22097. | 0.32 |
| 6.02 | ARBEIDSGODTØJ, PR. ÅRSVERK | 42456.5 | | | | | |
| 7. LOTTINNTÆNING I ALT | | | | | | | |
| 7.01 | LOTT PR. ÅRSVERK | 68354.7 | 3. | 46874. | 0.69 | 22097. | 0.32 |
| 8. GARANTITILRETALING I ALT | | | | | | | |
| 8.01 | GARANTITILRETALING PR. MANN | 0.0 | 3. | 0.0 | | | |
| 9. ØNTEINNTEKTER | | | | | | | |
| 9.01 | ØNTEINNTEKTER | 0.0 | 3. | 0.0 | | | |
| 10. SKYLDIG MONS OG INVESTERINGSavgift | | | | | | | |
| 10.01 | AVSKRIVNING PÅ FARTØY (ROKERT) | 0.0 | 3. | 0.0 | | | |
| 10.02 | AVSKRIVNING PÅ FARTØY (ROKERT) | 5405.3 | 3. | 6771. | 1.25 | 3192. | 0.59 |
| 10.03 | AVSKRIVNINGSGRUNNLAG FARTØY | 332333.3 | 3. | 138688. | 0.42 | 65378. | 0.20 |
| 10.04 | AVSKRIVNINGSGRUNNLAG BÅTSKAP | 76647.0 | 3. | 132756. | 1.73 | 62562. | 0.82 |
| 10.05 | RENTERBEREGNINGSGRUNNLAG FARTØY | 225754.7 | 3. | 155115. | 0.73 | 77836. | 0.34 |
| 10.06 | RENTERBEREGNINGSGRUNNLAG BÅTSKAP | 47263.3 | 3. | 81862. | 1.73 | 38590. | 0.82 |
| 10.07 | RENTERBEREGNINGSGRUNNLAG ANNET | 0.0 | 3. | 0.0 | | | |
| 10.08 | AV. SMITTELIG LENGDE I FOT L.L. | 31.0 | 1. | | | | |
| 10.09 | AV. SMITTELIG LENGDE I FOT K.O.L. | 31.1 | 3. | 4. | 0.14 | 2. | 0.07 |
| 10.10 | AV. STØRRELSF. HRT | 7.0 | 1. | | | | |
| 11. ANTALL FARTØYER I KARTLAGT MASSF | | | | | | | |
| 11.01 | ANTALL FARTØYER I KARTLAGT MASSF | 14.0 | | | | | |

FISKE ETTER SILD OG BRISLING, HELE LANDET,
GJENNOMSNIITT PR. FARTØY.

| 1. | FARTØYGRUPPE PR | ARITMETISK GJENNOM- SNITT | ANTALL FARTØY | ESTIMERT STO. AVVIK FOR MASSEN | RELATIVT ESTIMERT STO. AVVIK | STO. AVVIK PR GJENNOM- SNITT | PFLYSTOAV PR GJENNOM- SNITT |
|-------|------------------------------------|---------------------------------|------------------|--------------------------------------|------------------------------------|------------------------------------|-----------------------------------|
| 3. | DRIFTSINTENSITETSMÅLE | | | | | | |
| 3.01 | SUM ANTALL DRIFTSDAGN | 171.0 | 7. | 51. | 0.30 | 18. | 0.11 |
| 3.02 | SUM ANTALL DAGN I SJØEN | 171.0 | 7. | 51. | 0.30 | 18. | 0.11 |
| 3.03 | SUM ANTALL MANNSTIKKEVERK | 70.2 | 7. | 40. | 0.58 | 14. | 0.20 |
| 3.04 | SUM ANTALL IRSVERK | 2.8 | 7. | 1. | 0.43 | 0. | 0.15 |
| 4. | SUM INNTÆKTER | 298642.6 | 7. | 213194. | 0.72 | 74403. | 0.25 |
| 4.01 | INNTÆKTER FRA FISKE | 292540.6 | 7. | 216424. | 0.74 | 75733. | 0.26 |
| 4.02 | INNTÆKTER FRA ANNET | 4062.0 | 7. | 10747. | 2.65 | 3761. | 0.93 |
| 5. | SUM KOSTNADER | 166494.7 | 7. | 68219. | 0.41 | 23872. | 0.14 |
| 5.01 | DRIFTSKOST | 23819.6 | 7. | 11795. | 0.50 | 4127. | 0.17 |
| 5.02 | AGN, IS, SALT O.L | 0.0 | 7. | | | | |
| 5.03 | LEIE ARBEIDSHJELP | 500.0 | 7. | 1223. | 2.45 | 463. | 0.93 |
| 5.04 | TELEFON, HAVNEAVGIET ETC. | 1696.6 | 7. | 1837. | 1.08 | 643. | 0.38 |
| 5.05 | SOSIALE UTGIFTER | 0.0 | 7. | | | | |
| 5.06 | PRODUKTAVGIET | 8932.7 | 7. | 7195. | 0.81 | 2512. | 0.28 |
| 5.07 | DIVERSE ASSURANSE | 3943.6 | 7. | 4578. | 1.16 | 1602. | 0.41 |
| 5.08 | DIVERSE USPESIFISERTE KOSTNADER | 0.0 | 7. | | | | |
| 5.09 | ASSURANSE PR BODSKAP | 573.3 | 7. | 875. | 1.53 | 304. | 0.53 |
| 5.10 | VEDLIEHOLD PR BODSKAP | 25791.3 | 7. | 29152. | 1.13 | 10201. | 0.40 |
| 5.11 | AVSKRIVING PR BODSKAP | 13956.1 | 7. | 16386. | 1.17 | 5734. | 0.41 |
| 5.12 | ASSURANSE PR FARTØY | 3050.1 | 7. | 2431. | 0.80 | 851. | 0.28 |
| 5.13 | VEDLIEHOLD PR FARTØY | 26489.3 | 7. | 16782. | 0.63 | 5572. | 0.22 |
| 5.14 | AVSKRIVING PR FARTØY (BEREGNET) | 28948.1 | 7. | 9121. | 0.32 | 3182. | 0.11 |
| 5.15 | REFRÅGTE GJELDSPENTER | 4274.0 | 7. | 6909. | 1.62 | 2418. | 0.57 |
| 5.16 | KAPL. RENTER PR EGENKAPITAL | 24520.0 | 7. | 15379. | 0.63 | 5381. | 0.22 |
| 6. | LÅNSBYRDE I ALT (4-5) | 130147.9 | 7. | 179547. | 1.38 | 62863. | 0.48 |
| 6.01 | LÅNSBYRDE PR. MANNSTIKKEVERK | 1855.1 | | | | | |
| 6.02 | LÅNSBYRDE PR. IRSVERK | 46960.6 | | | | | |
| 7. | ARBEIDSGODTØY, TIL MANNSKAP I ALT | 139105.0 | 7. | 136115. | 0.98 | 47630. | 0.34 |
| 7.01 | ARBEIDSGODTØY, PR. IRSVERK | 50192.5 | | | | | |
| 8. | LOTTERETTETALING I ALT | 139105.0 | 7. | 136115. | 0.98 | 47630. | 0.34 |
| 8.01 | LOTTERETTETALING PR. IRSVERK | 50192.5 | | | | | |
| 9. | GARANTITILRETALING I ALT | 0.0 | 7. | | | | |
| 9.01 | GARANTITILRETALING PR. MANN | 0.0 | | | | | |
| 10. | RENTINNTÆKTER | 0.0 | 7. | | | | |
| 11. | SKYLDIG HONS OG INVESTERINGSAVGIET | 0.0 | 7. | | | | |
| 12. | AVSKRIVING PR FARTØY (ROKERT) | 25133.9 | 7. | 29974. | 1.19 | 10489. | 0.42 |
| 13.01 | AVSKRIVINGSGRUNNLAG FARTØY | 291714.3 | 7. | 166461. | 0.57 | 56242. | 0.19 |
| 13.02 | AVSKRIVINGSGRUNNLAG BODSKAP | 110777.7 | 7. | 119147. | 1.08 | 41693. | 0.38 |
| 14.01 | RENTEREFREGNINGSGRUNNLAG FARTØY | 257114.7 | 7. | 126607. | 0.49 | 44303. | 0.17 |
| 14.02 | RENTEREFREGNINGSGRUNNLAG BODSKAP | 82332.1 | 7. | 107417. | 1.30 | 37566. | 0.46 |
| 14.03 | RENTEREFREGNINGSGRUNNLAG ANNET | 0.0 | 7. | | | | |
| 15.01 | 0.1 SMITTELIG LENGDE I FOT L.L. | 32.1 | 3. | 3. | 0.08 | 1. | 0.04 |
| 15.02 | 0.1 SMITTELIG LENGDE I FOT K.U.L. | 24.3 | 7. | 9. | 0.12 | 1. | 0.04 |
| 15.03 | 0.1 STORFELSE RRT | 11.9 | 7. | 5. | 0.44 | 2. | 0.15 |
| 16.03 | ANTALL FARTØYER I KAPLACT MASSE | 35.0 | | | | | |

TABELL 30

DRIFTSRESULTATER FORDILT ETTER FISKERI

FARTØYER SOM IKKE INNGÅR I GRUPPENE 001-025.

GJENNOMSNIITT PR. FARTØY.

| 1. | FARTØYGRUPPE OG | ARITMETISK GJENNOM- SNITT | ANTALL FARTØY | ESTIMERT STD. AVVIK FOR MASSEN | RELATIVT ESTIMERT STD. AVVIK | STD. AVVIK PR GJENNOM- SNITT | REL. STD. AV- VIK PR GJENNOM- SNITT |
|-------|------------------------------------|---------------------------------|------------------|--------------------------------------|------------------------------------|------------------------------------|---|
| 3. | KOPIERTIDEN PÅ FARTØYENE: | | | | | | |
| 3.01 | SUM ANTALL DRIFTSDAG | 194.1 | 16. | 49. | 0.25 | 12. | 0.06 |
| 3.02 | SUM ANTALL DAGN I SJØEN | 194.1 | 16. | 49. | 0.25 | 12. | 0.06 |
| 3.03 | SUM ANTALL MANNSTUKKVERK | 46.7 | 16. | 27. | 0.59 | 7. | 0.14 |
| 3.04 | SUM ANTALL ÅRSVERK | 1.6 | 16. | 1. | 0.48 | 0. | 0.12 |
| 4. | SUM INNTEKTER | 115288.0 | 16. | 94579. | 0.82 | 22294. | 0.20 |
| 4.01 | FRAGT PÅ FISKE | 113788.0 | 16. | 95159. | 0.84 | 22034. | 0.20 |
| 4.02 | FRAGT PÅ ANNET | 1500.0 | 16. | 6000. | 4.00 | 1452. | 0.07 |
| 5. | SUM KOSTNADER | 71603.7 | 16. | 36602. | 0.51 | 2860. | 0.12 |
| 5.01 | DRINSTOFF | 7223.0 | 16. | 7146. | 0.99 | 1730. | 0.24 |
| 5.02 | ÅGN, IS, SALT O.L. | 215.2 | 16. | 477. | 2.22 | 116. | 0.54 |
| 5.03 | LEIE AV FARTØY | 0.6 | 16. | 2. | 4.00 | 1. | 0.07 |
| 5.04 | TELEFON, HAVNEAVGIFT ETC. | 1312.8 | 16. | 2188. | 1.67 | 530. | 0.40 |
| 5.05 | SOSIALE UTGIFTER | 0.0 | 16. | | | | |
| 5.06 | PRODUKTAVGIFT | 3098.4 | 16. | 2679. | 0.93 | 697. | 0.22 |
| 5.07 | DIVERSE ÅRSINNSPÅR | 1097.1 | 16. | 2046. | 1.94 | 495. | 0.47 |
| 5.08 | DIVERSE UESPESIFISERTE KOSTNADER | 0.0 | 16. | | | | |
| 5.09 | AVSKRIFNING PÅ BODSKAP | 58.1 | 16. | 114. | 1.96 | 28. | 0.27 |
| 5.10 | AVSKRIFNING PÅ BODSKAP | 6554.9 | 16. | 6983. | 0.82 | 1690. | 0.20 |
| 5.11 | AVSKRIFNING PÅ BODSKAP | 5989.4 | 16. | 16737. | 2.79 | 4051. | 0.68 |
| 5.12 | AVSKRIFNING PÅ FARTØY | 2580.8 | 16. | 2544. | 1.10 | 468. | 0.27 |
| 5.13 | AVSKRIFNING PÅ FARTØY | 13417.1 | 16. | 17116. | 1.28 | 4144. | 0.31 |
| 5.14 | AVSKRIFNING PÅ FARTØY (BEREGNET) | 14115.4 | 16. | 5601. | 0.40 | 1356. | 0.10 |
| 5.15 | RENTER AV BODSKAP | 3203.6 | 16. | 4698. | 1.47 | 1137. | 0.35 |
| 5.16 | KALK. RENTER PÅ EGENKAPITAL | 10777.1 | 16. | 6344. | 0.59 | 1536. | 0.14 |
| 6. | LÅNSBEVNE I ALT (A-B) | 43684.3 | 16. | 72350. | 1.66 | 17513. | 0.40 |
| 6.01 | LÅNSBEVNE PR. MANNSTUKKVERK | 935.6 | | | | | |
| 6.02 | LÅNSBEVNE PR. ÅRSVERK | 26475.3 | | | | | |
| 7. | ARBEIDSGORTI, TIL MANNSKAP I ALT | 64112.9 | 16. | 55800. | 0.87 | 13507. | 0.21 |
| 7.01 | ARBEIDSGORTI, PR. ÅRSVERK | 38856.3 | | | | | |
| 8. | LOTTERIPRIS I ALT | 64112.9 | 16. | 55800. | 0.87 | 13507. | 0.21 |
| 8.01 | LOTT PR. ÅRSVERK | 38856.3 | | | | | |
| 9. | GARANTIBETALING I ALT | 0.0 | 16. | | | | |
| 9.01 | GARANTIBETALING PR. MANN | 0.0 | | | | | |
| 10. | RENTEINNTEKTER | 0.0 | 16. | | | | |
| 11. | SKYLDIG MONS OG INVESTERINGSAVSIKT | 0.0 | 16. | | | | |
| 12. | AVSKRIFNING PÅ FARTØY (ROKERT) | 11509.6 | 16. | 12157. | 1.05 | 2943. | 0.25 |
| 13.01 | AVSKRIFNINGSRUNNLAG FARTØY | 272625.0 | 16. | 125718. | 0.46 | 36432. | 0.11 |
| 13.02 | AVSKRIFNINGSRUNNLAG BODSKAP | 35937.5 | 16. | 106419. | 2.79 | 24308. | 0.68 |
| 14.01 | RENTEBEREGNINGSRUNNLAG FARTØY | 144165.3 | 16. | 79736. | 0.55 | 19301. | 0.13 |
| 14.02 | RENTEBEREGNINGSRUNNLAG BODSKAP | 17968.7 | 16. | 50210. | 2.79 | 12154. | 0.68 |
| 14.03 | RENTEBEREGNINGSRUNNLAG ANNET | 0.0 | 16. | | | | |
| 15.01 | GU.SMITTLIG LENGDE I FOT L.L. | 35.9 | 7. | 6. | 0.17 | 2. | 0.06 |
| 15.02 | GU.SMITTLIG LENGDE I FOT K.U.L. | 30.0 | 16. | 4. | 0.13 | 1. | 0.03 |
| 15.03 | GU.SMITTLIG RPT | 16.9 | 7. | 4. | 0.36 | 1. | 0.13 |
| 16.01 | ANTALL FARTØYER I KAPTLAET MASSE | 59.0 | | | | | |

FARTØYENE GRUPPERT ETTER FYLKE OG STØRRELSE

TABELL 51 - 76

Fartøyer i størrelsen 25-29 fot fra Finnmark

Gjennomsnitt pr. fartøy

| 1. | FARTØYGRUPPE II | ARITMETISK GJENNOM- SNITT | ANTALL FARTØY | ESTIMERT STD. AVVIK FOR MASSEN | RELATIVT ESTIMERT STD. AVVIK | STD. AVVIK PR GJENNOM- SNITT | REL. STD. AVVIK PR GJENNOM- SNITT |
|-------|------------------------------------|---------------------------------|------------------|--------------------------------------|------------------------------------|------------------------------------|---|
| 3. | DRIFTSINTENSITETSMÅL: | | | | | | |
| 3.01 | SUM ANTALL DRIFTSDØGN | 156.6 | 21. | 49. | 0.32 | 11. | 0.07 |
| 3.02 | SUM ANTALL DØGN I SJØEN | 156.6 | 21. | 49. | 0.32 | 11. | 0.07 |
| 3.03 | SUM ANTALL MANNSKUKEVERK | 26.9 | 21. | 13. | 0.47 | 3. | 0.10 |
| 3.04 | SUM ANTALL ÅRSVERK | 1.2 | 21. | 0. | 0.29 | 0. | 0.06 |
| 4. | SUM INNTEKTER | 112296.6 | 21. | 70917. | 0.60 | 15102. | 0.13 |
| 4.01 | HERAV FRA FISKE | 112296.6 | 21. | 70917. | 0.60 | 15102. | 0.13 |
| 4.02 | HERAV FRA ANNET | 0.0 | 21. | | | | |
| 5. | SUM KOSTNADER | 65286.6 | 21. | 27539. | 0.42 | 5865. | 0.09 |
| 5.01 | DRIVSTOFF | 5000.3 | 21. | 3363. | 0.67 | 716. | 0.14 |
| 5.02 | AGN, IS, SALT O.L. | 2774.4 | 21. | 5388. | 1.94 | 1147. | 0.41 |
| 5.03 | LEID ARBEIDSHJELP | 3272.3 | 21. | 7168. | 2.19 | 1527. | 0.47 |
| 5.04 | TELEFON, HAVNEAVGIFT ETC. | 5545.1 | 21. | 6119. | 1.10 | 1303. | 0.24 |
| 5.05 | SOSIALE UTGIFTER | 0.0 | 21. | | | | |
| 5.06 | PRODUKTAVGIFT | 3426.9 | 21. | 2175. | 0.63 | 463. | 0.14 |
| 5.07 | DIVERSE ASSURANSER | 383.8 | 21. | 413. | 1.08 | 88. | 0.23 |
| 5.08 | DIVERSE USPESIFISERTE KOSTNADER | 0.0 | 21. | | | | |
| 5.09 | ASSURANSE PÅ REDSKAP | 449.5 | 21. | 922. | 2.05 | 196. | 0.44 |
| 5.10 | VEDLIKEHOLD PÅ REDSKAP | 7912.4 | 21. | 8700. | 1.10 | 1853. | 0.23 |
| 5.11 | AVSKRIVING PÅ REDSKAP | 0.0 | 21. | | | | |
| 5.12 | ASSURANSE PÅ FARTØY | 3568.4 | 21. | 2406. | 0.67 | 512. | 0.14 |
| 5.13 | VEDLIKEHOLD PÅ FARTØY | 10756.9 | 21. | 9158. | 0.76 | 1737. | 0.16 |
| 5.14 | AVSKRIVING PÅ FARTØY (BREGNET) | 11589.9 | 21. | 3788. | 0.33 | 807. | 0.07 |
| 5.15 | BETALTE GJELDRENTER | 2995.6 | 21. | 3378. | 1.13 | 719. | 0.24 |
| 5.16 | KALK. RENTER PÅ EGENKAPITAL | 7611.2 | 21. | 4669. | 0.61 | 994. | 0.13 |
| 6. | LØNNSVNE I ALT (4-5) | 53010.0 | 21. | 53919. | 1.02 | 11483. | 0.22 |
| 6.01 | LØNNSVNE PR. MANNSKUKEVERK | 1968.0 | | | | | |
| 6.02 | LØNNSVNE PR. ÅRSVERK | 43931.0 | | | | | |
| 7. | ARBEIDSGODTGU. TIL MANNSKAP I ALT | 74792.5 | 21. | 40419. | 0.54 | 8608. | 0.12 |
| 7.01 | ARBEIDSGODTGU. PR. ÅRSVERK | 61982.7 | | | | | |
| 8. | LOTTUTRETALING I ALT | 74792.5 | 21. | 40419. | 0.54 | 8608. | 0.12 |
| 8.01 | LOTT PR. ÅRSVERK | 61982.7 | | | | | |
| 10. | RENTFINNTEKTER | 0.0 | 21. | | | | |
| 11. | SKYLDIG MOMS OG INVESTERINGSAVGIFT | 0.0 | 21. | | | | |
| 12. | AVSKRIVING PÅ FARTØY (BOKFØRT) | 13456.5 | 21. | 11618. | 0.86 | 2474. | 0.18 |
| 13.01 | AVSKRIVINGSGRUNNLAG FARTØY | 201381.0 | 21. | 59968. | 0.30 | 12771. | 0.06 |
| 13.02 | AVSKRIVINGSGRUNNLAG REDSKAP | 0.0 | 21. | | | | |
| 14.01 | RENTEREFREGNINGSGRUNNLAG FARTØY | 131814.4 | 21. | 62098. | 0.52 | 14502. | 0.11 |
| 14.02 | RENTEREFREGNINGSGRUNNLAG REDSKAP | 0.0 | 21. | | | | |
| 14.03 | RENTEREFREGNINGSGRUNNLAG ANNET | 0.0 | 21. | | | | |
| 15.01 | GJ.SNITTLIG LENGDE I FOT L.L. | 29.5 | 9. | 1. | 0.05 | 0. | 0.02 |
| 15.02 | GJ.SNITTLIG LENGDE I FOT KJ.L. | 27.0 | 21. | 1. | 0.05 | 0. | 0.01 |
| 15.03 | GJ.STØRRELSF. RTT | 6.8 | 12. | 2. | 0.23 | 0. | 0.06 |
| 16.03 | ANTALL FARTØYER I KARTLAGT MASSE | 145.0 | | | | | |

Fartøyer i størrelsen 30-34 fot fra Finnmark

Gjennomsnitt pr. fartøy

| 1. FARTØYGRUPPE 12 | | ARITMETISK GJENNOM- SNITT | ANTALL FARTØY | ESTIMERT STD. AVVIK FOR MASSEN | RELATIVT ESTIMERT STD. AVVIK | STD. AVVIK PR. GJENNOM- SNITT | REL. STD. AV- VIK PR. GJENNOM- SNITT |
|--|-----------------------------------|---------------------------------|------------------|--------------------------------------|------------------------------------|-------------------------------------|--|
| | | 0.0 | 0. | | | | |
| 3. DRIFTSINTENSITETSKVALI | | | | | | | |
| 3.01 | SUM ANTALL DRIFTSDAGN | 175.4 | 21. | 50. | 0.29 | 11. | 0.66 |
| 3.02 | SUM ANTALL DAGN I SUPEN | 175.4 | 21. | 50. | 0.29 | 11. | 0.66 |
| 3.03 | SUM ANTALL MANNSKUKEVERK | 58.9 | 21. | 35. | 0.60 | 7. | 0.13 |
| 3.04 | SUM ANTALL ARSVERK | 2.4 | 21. | 1. | 0.59 | 0. | 0.13 |
| 3.05 | ARSTID PR. MANN PR. DAGN, TIMER | 0.0 | 21. | | | | |
| 4. SUM INNTEKTER | | | | | | | |
| 4.01 | HERAV FRA FISKE | 240655.9 | 21. | 196617. | 0.83 | 42297. | 0.19 |
| 4.02 | HERAV FRA ANNET | 239354.4 | 21. | 196684. | 0.84 | 42567. | 0.19 |
| 5. SUM KOSTNADER | | | | | | | |
| 5.01 | DRIVSTOFF | 123214.0 | 21. | 77735. | 0.63 | 14554. | 0.13 |
| 5.02 | AGN, IS, SALT O.L | 10885.6 | 21. | 7460. | 0.69 | 1593. | 0.15 |
| 5.03 | LEID APRFIDSHJELP | 5209.0 | 21. | 8239. | 1.58 | 1755. | 0.34 |
| 5.04 | LEID APRFIDSHJELP | 6892.5 | 21. | 13498. | 1.95 | 2575. | 0.42 |
| 5.04 | TELEFON, HAVNEAVGIKT ETC. | 4107.0 | 21. | 5740. | 1.40 | 1222. | 0.30 |
| 5.05 | SOSIALE UTGIFTER | 0.0 | 21. | | | | |
| 5.06 | PRODUKTAVGIKT | 9434.1 | 21. | 15110. | 1.60 | 3218. | 0.34 |
| 5.07 | DIVERSE ASSURANSER | 960.9 | 21. | 632. | 0.87 | 177. | 0.18 |
| 5.08 | DIVERSE USPESIFISERTE KOSTNADER | 0.0 | 21. | | | | |
| 5.09 | ASSURANSE PR. REDSKAP | 385.8 | 21. | 386. | 1.00 | 82. | 0.21 |
| 5.10 | VEDLIXEHOLD PR. REDSKAP | 17805.3 | 21. | 30779. | 1.73 | 4555. | 0.37 |
| 5.11 | AVSKRIVNING PR. REDSKAP | 1825.3 | 21. | 5765. | 3.16 | 1228. | 0.47 |
| 5.12 | ASSURANSE PR. FARTØY | 6055.7 | 21. | 3067. | 0.51 | 653. | 0.11 |
| 5.13 | VEDLIXEHOLD PR. FARTØY | 15923.6 | 21. | 18035. | 0.91 | 3841. | 0.19 |
| 5.14 | AVSKRIVNING PR. FARTØY (BEREGNET) | 20929.2 | 21. | 4783. | 0.23 | 1019. | 0.05 |
| 5.15 | RENTALTE GJELDRENTER | 8421.0 | 21. | 7798. | 0.93 | 1561. | 0.20 |
| 5.16 | KALK. RENTER PR. EGENKAPITAL | 10379.9 | 21. | 8475. | 0.82 | 1805. | 0.17 |
| 6. LØNNSVNE I ALT (445) | | | | | | | |
| 6.01 | LØNNSVNE PR. MANNSKUKEVERK | 117439.9 | 21. | 146816. | 1.25 | 31266. | 0.27 |
| 6.02 | LØNNSVNE PR. ARSVERK | 1994.5 | | | | | |
| 6.02 | LØNNSVNE PR. ARSVERK | 48933.3 | | | | | |
| 7. ARBEIDSGODTGU. TIL MANNSKAP I ALT | | | | | | | |
| 7.01 | ARBEIDSGODTGU. PR. ARSVERK | 151268.7 | 21. | 120175. | 0.79 | 25592. | 0.17 |
| 7.01 | ARBEIDSGODTGU. PR. ARSVERK | 63028.6 | | | | | |
| 8. LOTTUTPÅTALING I ALT | | | | | | | |
| 8.01 | LOTT PR. ARSVERK | 151268.7 | 21. | 120174. | 0.79 | 25592. | 0.17 |
| 8.01 | LOTT PR. ARSVERK | 63028.6 | | | | | |
| 10. RENTFINNTEKTER | | | | | | | |
| | | 0.0 | 21. | | | | |
| 11. SKYLDIG MOMS OG INVESTERINGSavgift | | | | | | | |
| | | 0.0 | 21. | | | | |
| 12. AVSKRIVNING PR. FARTØY (ROKFØRT) | | | | | | | |
| | | 25174.4 | 21. | 35136. | 1.40 | 7482. | 0.30 |
| 13. AVSKRIVNINGSGRUNNLAG FARTØY | | | | | | | |
| 13.01 | AVSKRIVNINGSGRUNNLAG FARTØY | 390952.4 | 21. | 55554. | 0.14 | 11831. | 0.03 |
| 13.02 | AVSKRIVNINGSGRUNNLAG REDSKAP | 10952.4 | 21. | 34591. | 3.16 | 7366. | 0.67 |
| 14. RENTEREFREGNINGSGRUNNLAG FARTØY | | | | | | | |
| 14.01 | RENTEREFREGNINGSGRUNNLAG FARTØY | 223108.8 | 21. | 121393. | 0.54 | 25452. | 0.12 |
| 14.02 | RENTEREFREGNINGSGRUNNLAG REDSKAP | 8214.3 | 21. | 27490. | 3.35 | 5854. | 0.71 |
| 14.03 | RENTEREFREGNINGSGRUNNLAG ANNET | 0.0 | 21. | | | | |
| 15. GJ.SNITTILIG LENGDE I FOT L.V.L. | | | | | | | |
| 15.01 | GJ.SNITTILIG LENGDE I FOT L.V.L. | 34.5 | 14. | 2. | 0.06 | 1. | 0.01 |
| 15.02 | GJ.SNITTILIG LENGDE I FOT K.V.L. | 32.4 | 21. | 2. | 0.05 | 0. | 0.01 |
| 15.03 | GJ.STEPPELSE RPT | 10.0 | 18. | 3. | 0.27 | 1. | 0.06 |
| 16. ANTALL FARTØYER I KARTLAGT MASSE | | | | | | | |
| | | 104.0 | | | | | |

1979

TABELL 53

DRIFTSRESULTATER GEOGRAFISK FORDELT

Fartøyer i størrelsen 35-39 fot fra Finnmark
Gjennomsnitt pr. fartøy

| 1. FARTØYGRUPPE 13 | | ARITMETISK GJENNOM- SNITT | ANTALL FARTØY | ESTIMERT STD. AVVIK FOR MASSEN | RELATIVT ESTIMERT STD. AVVIK | STD. AVVIK PÅ GJENNOM- SNITT | REL. STD. AVVIK PÅ GJENNOM- SNITT |
|---|---------------------------------|---------------------------------|------------------|--------------------------------------|------------------------------------|------------------------------------|---|
| 3. DRIFTSINTENSITETSKVIL: | | | | | | | |
| 3.01 | SUM ANTALL DRIFTSDAGN | 147,3 | 12. | 49. | 0,33 | 13. | 0,09 |
| 3.02 | SUM ANTALL DAGN I SUPPEN | 147,3 | 12. | 49. | 0,33 | 13. | 0,09 |
| 3.03 | SUM ANTALL MANNSKUKEVERK | 56,0 | 12. | 29. | 0,52 | 8. | 0,14 |
| 3.04 | SUM ANTALL ÅRSVERK | 2,7 | 12. | 1. | 0,31 | 0. | 0,09 |
| 4. SUM INNTEKTER | | | | | | | |
| 4.01 | HERAV FRA FISKE | 315045,7 | 12. | 201430. | 0,64 | 55672. | 0,18 |
| 4.02 | HERAV FRA ANNET | 312091,4 | 12. | 200658. | 0,64 | 55459. | 0,18 |
| | | 2954,1 | 12. | 7295. | 2,47 | 2016. | 0,68 |
| 5. SUM KOSTNADER | | | | | | | |
| 5.01 | DRIVSTOFF | 150019,2 | 12. | 85536. | 0,57 | 23641. | 0,16 |
| 5.02 | AGN. IS, SALT O.L. | 14685,3 | 12. | 6412. | 0,44 | 1772. | 0,12 |
| 5.03 | LEID ARBEIDSHJELP | 19396,7 | 12. | 23490. | 1,21 | 6492. | 0,33 |
| 5.04 | TELEFON, HAVNEAVGIFT ETC. | 22139,0 | 12. | 29467. | 1,33 | 8144. | 0,37 |
| 5.05 | SOSJALE UTGIFTER | 4066,1 | 12. | 5455. | 1,34 | 1508. | 0,37 |
| 5.06 | PRODUKTAVGIFT | 0,0 | 12. | | | | |
| 5.07 | PRODUKTAVGIFT | 9866,6 | 12. | 6133. | 0,62 | 1695. | 0,17 |
| 5.08 | DIVERSE ASSURANSE | 1442,6 | 12. | 1239. | 0,86 | 342. | 0,24 |
| 5.09 | DIVERSE USPESIFISERTE KOSTNADER | 0,0 | 12. | | | | |
| 5.10 | ASSURANSE PÅ REDSKAP | 615,5 | 12. | 558. | 0,91 | 154. | 0,25 |
| 5.11 | VEDLIKEHOLD PÅ REDSKAP | 13230,3 | 12. | 13218. | 1,00 | 3653. | 0,28 |
| 5.12 | AVSKRIVING PÅ REDSKAP | 0,0 | 12. | | | | |
| 5.13 | ASSURANSE PÅ FARTØY | 7536,4 | 12. | 4681. | 0,62 | 1294. | 0,17 |
| 5.14 | VEDLIKEHOLD PÅ FARTØY | 15814,8 | 12. | 8647. | 0,55 | 2396. | 0,15 |
| 5.15 | AVSKRIVING PÅ FARTØY (BEREGNET) | 24978,3 | 12. | 4385. | 0,18 | 1212. | 0,05 |
| 5.16 | BETALTE GJELDSPENTER | 7138,2 | 12. | 8378. | 1,17 | 2318. | 0,32 |
| 5.16 | KALK. RENTER PÅ EGENKAPITAL | 9109,2 | 12. | 9992. | 1,10 | 2762. | 0,30 |
| 6. LÅNSFØRTE I ALT (4-5) | | | | | | | |
| 6.01 | LÅNSFØRTE PR. MANNSKUKEVERK | 165026,4 | 12. | 129329. | 0,78 | 35745. | 0,22 |
| 6.02 | LÅNSFØRTE PR. ÅRSVERK | 2949,0 | | | | | |
| | | 61366,1 | | | | | |
| 7. ARBEIDSGODTJ. TIL MANNSKAP I ALT | | | | | | | |
| 7.01 | ARBEIDSGODTJ. PR. ÅRSVERK | 158810,2 | 12. | 105743. | 0,67 | 29226. | 0,18 |
| | | 59073,9 | | | | | |
| 8. LOTTINNTÆLNING I ALT | | | | | | | |
| 8.01 | LOTT PR. ÅRSVERK | 158810,2 | 12. | 105743. | 0,67 | 29226. | 0,18 |
| | | 59073,9 | | | | | |
| 10. RENTENINNTEKTER | | | | | | | |
| | | 0,0 | 12. | | | | |
| 11. SKYLDIG MOMS OG INVESTERINGSAVGIFT | | | | | | | |
| | | 0,0 | 12. | | | | |
| 12. AVSKRIVING PÅ FARTØY (ROKFOR) | | | | | | | |
| | | 19810,1 | 12. | 20811. | 1,05 | 5752. | 0,29 |
| 13.01 AVSKRIVINGSGRUNNLAG FARTØY | | | | | | | |
| 13.01 | | 613416,7 | 12. | 70720. | 0,14 | 19546. | 0,04 |
| 13.02 AVSKRIVINGSGRUNNLAG REDSKAP | | | | | | | |
| 13.02 | | 0,0 | 12. | | | | |
| 14.01 RENTERBEREGNINGSGRUNNLAG FARTØY | | | | | | | |
| 14.01 | | 240652,9 | 12. | 203230. | 0,84 | 56170. | 0,23 |
| 14.02 RENTERBEREGNINGSGRUNNLAG REDSKAP | | | | | | | |
| 14.02 | | 0,0 | 12. | | | | |
| 14.03 RENTERBEREGNINGSGRUNNLAG ANNET | | | | | | | |
| 14.03 | | 0,0 | 12. | | | | |
| 15.01 GJ.SMITTLIG LENGDE I FOT L.L. | | | | | | | |
| 15.01 | | 41,4 | 6. | 2. | 0,04 | 1. | 0,02 |
| 15.02 GJ.SMITTLIG LENGDE I FOT KJ.L. | | | | | | | |
| 15.02 | | 37,1 | 12. | 1. | 0,04 | 0. | 0,01 |
| 15.03 GJ.STØRRELSE PPT | | | | | | | |
| 15.03 | | 14,1 | 12. | 3. | 0,22 | 1. | 0,06 |
| 16.03 ANTALL FARTØYER I KURTLAG MASSE | | | | | | | |
| | | 62,0 | | | | | |

DRIFTSRESULTATER GEOGRAFISK FORDELT
Fartøyer i størrelsen 25-29 fot fra Troms
Gjennomsnitt pr fartøy

| 1. | FARTØYGRUPPE 21 | ARITMETISK GJENNOM- SNITT | ANTALL FARTØY | ESTIMERT STD. AVVIK FOR MASSEN | RELATIVT ESTIMERT STD. AVVIK | STD. AVVIK PR GJENNOM- SNITT | REL. STD. AV- VIK PR GJENNOM- SNITT |
|-------|------------------------------------|---------------------------------|------------------|--------------------------------------|------------------------------------|------------------------------------|---|
| 3. | DRIFTSINTENSITETSMÅL: | | | | | | |
| 3.01 | SUM ANTALL DRIFTSDØGN | 164.1 | 35. | 46. | 0.28 | 8. | 0.05 |
| 3.02 | SUM ANTALL DØGN I SJØEN | 164.1 | 35. | 46. | 0.28 | 8. | 0.05 |
| 3.03 | SUM ANTALL MANNSTIKKEVERK | 28.3 | 35. | 12. | 0.42 | 2. | 0.07 |
| 3.04 | SUM ANTALL ÅRSVERK | 1.2 | 35. | 0. | 0.28 | 0. | 0.05 |
| 4. | SUM INNTEKTER | 87566.3 | 35. | 52827. | 0.60 | 8801. | 0.10 |
| 4.01 | HERAV FRA FISKE | 87566.3 | 35. | 52827. | 0.60 | 8801. | 0.10 |
| 4.02 | HERAV FRA ANNET | 0.0 | 35. | | | | |
| 5. | SUM KOSTNADER | 52585.5 | 35. | 27049. | 0.51 | 4510. | 0.09 |
| 5.01 | DRIVSTOFF | 4833.3 | 35. | 2354. | 0.49 | 392. | 0.08 |
| 5.02 | AGN, IS, SALT O.L | 597.7 | 35. | 1608. | 3.19 | 318. | 0.53 |
| 5.03 | LEID ARBEIDSHJELP | 1222.1 | 35. | 4470. | 3.66 | 745. | 0.61 |
| 5.04 | TELEFON, HAVNEAVGIFT ETC. | 1926.3 | 35. | 2743. | 1.42 | 457. | 0.24 |
| 5.05 | SOSIALE UTGIFTER | 0.0 | 35. | | | | |
| 5.06 | PRODUKTAVGIFT | 2679.3 | 35. | 1642. | 0.61 | 274. | 0.10 |
| 5.07 | DIVERSE ASSURANSE | 640.8 | 35. | 941. | 1.47 | 157. | 0.24 |
| 5.08 | DIVERSE USPESIFISERTE KOSTNADER | 0.0 | 35. | | | | |
| 5.09 | ASSURANSE PA REDSKAP | 430.9 | 35. | 1760. | 4.08 | 293. | 0.66 |
| 5.10 | VEDLIKEHOLD PA REDSKAP | 6570.9 | 35. | 5230. | 0.80 | 871. | 0.13 |
| 5.11 | AVSKRIVING PA REDSKAP | 1642.3 | 35. | 7156. | 4.36 | 1193. | 0.73 |
| 5.12 | ASSURANSE PA FARTØY | 2390.7 | 35. | 2120. | 0.89 | 353. | 0.15 |
| 5.13 | VEDLIKEHOLD PA FARTØY | 8693.1 | 35. | 7368. | 0.85 | 1227. | 0.14 |
| 5.14 | AVSKRIVING PA FARTØY (Beregnet) | 11180.1 | 35. | 4741. | 0.42 | 790. | 0.07 |
| 5.15 | RETALE GJELDSPRINTER | 1926.8 | 35. | 3318. | 1.72 | 553. | 0.29 |
| 5.16 | KALK. RENTER PA EGENKAPITAL | 7850.6 | 35. | 4546. | 0.58 | 757. | 0.10 |
| 6. | LØNNSVNE I ALT (4-6) | 34980.8 | 35. | 34332. | 0.98 | 5720. | 0.16 |
| 6.01 | LØNNSVNE PR. MANNSTIKKEVERK | 1237.2 | | | | | |
| 6.02 | LØNNSVNE PR. ÅRSVERK | 29171.6 | | | | | |
| 7. | ARBEIDSGODTØJ, TIL MANNSKAP I ALT | 55119.6 | 35. | 36912. | 0.67 | 6149. | 0.11 |
| 7.01 | ARBEIDSGODTØJ, PR. ÅRSVERK | 45965.7 | | | | | |
| 8. | LOTTUTRETALING I ALT | 55119.4 | 35. | 36912. | 0.67 | 6149. | 0.11 |
| 8.01 | LOTT PR. ÅRSVERK | 45965.7 | | | | | |
| 10. | RENTEINNTEKTER | 0.0 | 35. | | | | |
| 11. | SKYLDIG MOVS OG INVESTERINGSAVGIFT | 0.0 | 35. | | | | |
| 12. | AVSKRIVING PA FARTØY (ROKØRPT) | 7091.3 | 35. | 10789. | 1.52 | 1797. | 0.25 |
| 13.01 | AVSKRIVINGSGRUNNLAG FARTØY | 14571.4 | 35. | 66155. | 0.36 | 11021. | 0.16 |
| 13.02 | AVSKRIVINGSGRUNNLAG REDSKAP | 9857.1 | 35. | 42552. | 4.36 | 7156. | 0.73 |
| 14.01 | RENTEBEREGNINGSGRUNNLAG FARTØY | 110284.3 | 35. | 69455. | 0.63 | 11571. | 0.10 |
| 14.02 | RENTEBEREGNINGSGRUNNLAG REDSKAP | 4928.6 | 35. | 21476. | 4.36 | 3578. | 0.73 |
| 14.03 | RENTEBEREGNINGSGRUNNLAG ANNET | 0.0 | 35. | | | | |
| 15.01 | GJ.SNITTLIG LENGDE I FOT L.V.L. | 29.4 | 13. | 2. | 0.06 | 0. | 0.02 |
| 15.02 | GJ.SNITTLIG LENGDE I FOT K.V.L. | 26.6 | 35. | 1. | 0.06 | 0. | 0.01 |
| 15.03 | GJ.STØRRELSE PRT | 6.3 | 15. | 2. | 0.25 | 0. | 0.06 |
| 16.03 | ANTALL FARTØYER I KARTLAGT MASSE | 134.0 | | | | | |

1979

TARELL 55

DRIFTSRESULTATER GEOGRAFISK FORDELT

Fartøyer i størrelsen 30-34 fot fra Troms

Gjennomsnitt pr. fartøy

| 1. | FARTØYGRUPPE 22 | ARITMETISK GJENNOM- SNITT | ANTALL FARTØY | ESTIMERT STD. AVVIK FOR MASSEN | RELATIVT ESTIMERT STD. AVVIK | STD. AVVIK PA GJENNOM- SNITT | PFL. STD. AV- VIK PA GJENNOM- SNITT |
|-------|---|---------------------------------|------------------|--------------------------------------|------------------------------------|------------------------------------|--|
| 3. | DRIFTSINTENSITETSHIL: | | | | | | |
| 3.01 | SUM ANTALL DRIFTSØRGN | 174,5 | 15. | 33. | 0,18 | 8. | 0,05 |
| 3.02 | SUM ANTALL ØRGN I SJØEN | 174,5 | 15. | 33. | 0,18 | 8. | 0,05 |
| 3.03 | SUM ANTALL MANN-SUKEVERK | 55,0 | 15. | 19. | 0,34 | 5. | 0,09 |
| 3.04 | SUM ANTALL ÅRSVERK | 2,2 | 15. | 1. | 0,36 | 0. | 0,09 |
| 4. | SUM INNTEKTER | 200391,9 | 15. | 138080. | 0,69 | 34443. | 0,17 |
| 4.01 | HERAV FRA FISKE | 200085,3 | 15. | 138083. | 0,69 | 34444. | 0,17 |
| 4.02 | HERAV FRA ANNET | 306,7 | 15. | 947. | 3,09 | 236. | 0,77 |
| 5. | SUM KOSTNADER | 84260,6 | 15. | 34718. | 0,41 | 8660. | 0,18 |
| 5.01 | DRIVSTOFF | 4184,1 | 15. | 5549. | 0,40 | 1384. | 0,15 |
| 5.02 | AGN. IS, SALT O.L. | 3393,1 | 15. | 5698. | 1,68 | 1419. | 0,42 |
| 5.03 | LEID ARBEIDSHJELP | 2376,5 | 15. | 5492. | 2,32 | 1370. | 0,58 |
| 5.04 | TELEFON, HAVNEAVGIFT ETC. | 1167,7 | 15. | 2325. | 1,99 | 580. | 0,50 |
| 5.05 | SOSIALE UTGIFTER | 0,0 | 15. | | | | |
| 5.06 | PRODUKTAVGIFT | 5903,2 | 15. | 4583. | 0,78 | 1143. | 0,19 |
| 5.07 | DIVERSE ASSURANSE | 1067,2 | 15. | 827. | 0,78 | 206. | 0,19 |
| 5.08 | DIVERSE USPESIFISERTE KOSTNADER | 0,0 | 15. | | | | |
| 5.09 | ASSURANSE PA REDSKAP | 125,0 | 15. | 212. | 1,70 | 53. | 0,42 |
| 5.10 | VEDLIKEHOLD PA REDSKAP | 7478,5 | 15. | 7050. | 0,94 | 1758. | 0,24 |
| 5.11 | AVSKRIVING PA REDSKAP | 400,0 | 15. | 1549. | 3,87 | 386. | 0,97 |
| 5.12 | ASSURANSE PA FARTØY | 4087,5 | 15. | 2714. | 0,66 | 677. | 0,17 |
| 5.13 | VEDLIKEHOLD PA FARTØY | 18078,2 | 15. | 14005. | 0,77 | 3493. | 0,19 |
| 5.14 | AVSKRIVING PA FARTØY (BEREGNET) | 17516,1 | 15. | 4658. | 0,27 | 1162. | 0,07 |
| 5.15 | RETALTE GJELDSPENTER | 4347,5 | 15. | 7625. | 1,80 | 1952. | 0,45 |
| 5.16 | KALK. RENTER PA EGENKAPITAL | 9143,9 | 15. | 8033. | 0,88 | 2004. | 0,22 |
| 6. | LØNNSEVNE I ALT (4-5) | 116131,3 | 15. | 123432. | 1,06 | 30789. | 0,27 |
| 6.01 | LØNNSEVNE PR. MANN-SUKEVERK | 2113,2 | | | | | |
| 6.02 | LØNNSEVNE PR. ÅRSVERK | 52295,7 | | | | | |
| 7. | ARBEIDSGODTGU. TIL MANN-SKAP I ALT | 120101,5 | 15. | 77095. | 0,64 | 19231. | 0,16 |
| 7.01 | ARBEIDSGODTGU. PR. ÅRSVERK | 54083,5 | | | | | |
| 8. | LOTTUTRETALING I ALT | 120101,9 | 15. | 77095. | 0,64 | 19231. | 0,16 |
| 8.01 | LOTT PR. ÅRSVERK | 54083,7 | | | | | |
| 9. | GARANTIUTRETALING I ALT | 0,0 | 15. | | | | |
| 9.01 | GARANTIUTRETALING PR. MANN | 0,0 | | | | | |
| 10. | RENTEINNTEKTER | 0,0 | 15. | | | | |
| 11. | SKYLDIG MOMS OG INVESTERINGS- AVGIFT | 0,0 | 15. | | | | |
| 12. | AVSKRIVING PA FARTØY (ROKPORT) | 5728,4 | 15. | 12226. | 2,13 | 3050. | 0,53 |
| 13.01 | AVSKRIVINGSGRUNNLAG FARTØY | 334800,0 | 15. | 76514. | 0,23 | 19086. | 0,06 |
| 13.02 | AVSKRIVINGSGRUNNLAG REDSKAP | 2400,0 | 15. | 9295. | 3,87 | 2319. | 0,97 |
| 14.01 | RENTEBEREGNINGSGRUNNLAG FARTØY | 167582,5 | 15. | 113000. | 0,67 | 28210. | 0,17 |
| 14.02 | RENTEBEREGNINGSGRUNNLAG REDSKAP | 1200,0 | 15. | 4648. | 3,87 | 1159. | 0,97 |
| 14.03 | RENTEBEREGNINGSGRUNNLAG ANNET | 0,0 | 15. | | | | |
| 15.01 | GJ.SMITTLIG LENGDE I FOT L.L. | 33,8 | 6. | 1. | 0,04 | 0. | 0,01 |
| 15.02 | GJ.SMITTLIG LENGDE I FOT KJ.L. | 31,6 | 15. | 1. | 0,04 | 0. | 0,01 |
| 15.03 | GJ.STORREELSE PPT | 9,2 | 11. | 2. | 0,23 | 1. | 0,07 |
| 16.03 | ANTALL FARTØYER I KARTLAGT MASSE | 57,0 | | | | | |

Fartøyer i størreseln 35-39 fot fra Troms

Gjennomsnitt pr. fartøy

| 1. FARTØYGRUPPE 23 | | ARITMETISK GJENNOM- SNITT | ANTALL FARTØY | ESTIMERT STO.AVVIK FOR MASSEN | RELATIVT ESTIMERT STO.AVVIK | STO.AVVIK PR GJENNOM- SNITT | REL.STOAV- VIK PR GJENNOM- SNITT |
|--|---------------------------------|---------------------------------|------------------|-------------------------------------|-----------------------------------|-----------------------------------|--|
| 3. DRIFTSINTENSITETSKILL: | | | | | | | |
| 3.01 | SUM ANTALL DRIFTSDAGN | 164,0 | 9. | 43. | 0,26 | 13. | 0,08 |
| 3.02 | SUM ANTALL DAGN I SJØEN | 164,0 | 9. | 43. | 0,26 | 13. | 0,08 |
| 3.03 | SUM ANTALL MANNSKUKEVERK | 44,3 | 9. | 20. | 0,45 | 6. | 0,14 |
| 3.04 | SUM ANTALL IRSVERK | 2,0 | 9. | 1. | 0,47 | 0. | 0,15 |
| 4. SUM INNTEKTER | | | | | | | |
| 4.01 | HERAV FRA FISKE | 196868,4 | 9. | 129165. | 0,66 | 40593. | 0,21 |
| 4.02 | HERAV FRA ANNET | 0,0 | 9. | | | | |
| 5. SUM KOSTNADER | | | | | | | |
| 5.01 | DRIVSTOFF | 137073,3 | 9. | 75468. | 0,55 | 23717. | 0,17 |
| 5.02 | AGN. IS. SALT O.L | 17223,8 | 9. | 9484. | 0,55 | 2980. | 0,17 |
| 5.03 | LEID ARBEIDSHJELP | 3238,4 | 9. | 5917. | 1,83 | 1859. | 0,57 |
| 5.04 | TELEFON, HAVNEAVGIFT ETC. | 4852,2 | 9. | 7022. | 1,45 | 2207. | 0,45 |
| 5.05 | SOSIALE UTGIFTER | 5698,8 | 9. | 7671. | 1,35 | 2411. | 0,42 |
| 5.06 | 0,0 | 0,0 | 9. | | | | |
| 5.07 | PRODUKTAVGIFT | 6029,7 | 9. | 4256. | 0,71 | 1338. | 0,22 |
| 5.08 | DIVERSE ASSURANSE | 2843,2 | 9. | 5621. | 1,98 | 1767. | 0,62 |
| 5.09 | DIVERSE USPESIFISERTE KOSTNADER | 0,0 | 9. | | | | |
| 5.09 | ASSURANSE PR REDSKAP | 193,3 | 9. | 411. | 2,12 | 129. | 0,67 |
| 5.10 | VEDLIKEHOLD PR REDSKAP | 16439,3 | 9. | 13414. | 0,82 | 4215. | 0,26 |
| 5.11 | AVSKRIVING PR REDSKAP | 0,0 | 9. | | | | |
| 5.12 | ASSURANSE PR FARTØY | 7324,8 | 9. | 8748. | 1,19 | 2749. | 0,38 |
| 5.13 | VEDLIKEHOLD PR FARTØY | 32908,0 | 9. | 30457. | 0,93 | 9572. | 0,29 |
| 5.14 | AVSKRIVING PR FARTØY (BEREGNET) | 26106,4 | 9. | 5368. | 0,21 | 1687. | 0,06 |
| 5.15 | BETALTE GJELDREINTER | 7780,1 | 9. | 14357. | 1,85 | 4512. | 0,58 |
| 5.16 | KALK. RENTER PR EGENKAPITAL | 6458,2 | 9. | 11210. | 1,74 | 3523. | 0,55 |
| 6. LØNNSVNE I ALT (4-5) | | | | | | | |
| 6.01 | LØNNSVNE PR. MANNSKUKEVERK | 59798,1 | 9. | 123635. | 2,07 | 38855. | 0,65 |
| 6.02 | LØNNSVNE PR. IRSVERK | 1348,4 | | | | | |
| | | 30438,7 | | | | | |
| 7. ARBEIDSGODTGJ. TIL MANNSKAP I ALT | | | | | | | |
| 7.01 | ARBEIDSGODTGJ. PR. IRSVERK | 104162,4 | 9. | 80826. | 0,78 | 25401. | 0,24 |
| | | 53023,9 | | | | | |
| 8. LOTTUTRETALING I ALT | | | | | | | |
| 8.01 | LOTT PR. IRSVERK | 104162,3 | 9. | 80826. | 0,78 | 25401. | 0,24 |
| | | 53023,8 | | | | | |
| 9. GARANTIUTRETALING I ALT | | | | | | | |
| 9.01 | GARANTIUTRETALING PR. MANN | 0,0 | 9. | | | | |
| | | 0,0 | | | | | |
| 10. RENTEINNTEKTER | | | | | | | |
| | | 0,0 | 9. | | | | |
| 11. SKYLDIG MOMS OG INVESTERINGSavgift | | | | | | | |
| | | 0,0 | 9. | | | | |
| 12. AVSKRIVING PR FARTØY (ROKERT) | | | | | | | |
| | | 7043,3 | 9. | 10028. | 1,42 | 3152. | 0,45 |
| 13.01 AVSKRIVINGSGRUNNLAG FARTØY | | | | | | | |
| 13.01 | | 52777,8 | 9. | 84131. | 0,16 | 26440. | 0,05 |
| 13.02 AVSKRIVINGSGRUNNLAG REDSKAP | | | | | | | |
| 13.02 | | 0,0 | 9. | | | | |
| 14.01 RENTERBEREGNINGSGRUNNLAG FARTØY | | | | | | | |
| 14.01 | | 150373,3 | 9. | 197314. | 1,31 | 62010. | 0,41 |
| 14.02 RENTERBEREGNINGSGRUNNLAG REDSKAP | | | | | | | |
| 14.02 | | 0,0 | 9. | | | | |
| 14.03 RENTERBEREGNINGSGRUNNLAG ANNET | | | | | | | |
| 14.03 | | 0,0 | 9. | | | | |
| 15.01 GJ.SNITTLIG LENGDE I FOT L.L. | | | | | | | |
| 15.01 | | 40,6 | 7. | 3. | 0,08 | 1. | 0,02 |
| 15.02 GJ.SNITTLIG LENGDE I FOT KJ.L. | | | | | | | |
| 15.02 | | 37,5 | 9. | 2. | 0,05 | 1. | 0,01 |
| 15.03 GJ.STØRRELSE BRT | | | | | | | |
| 15.03 | | 14,7 | 9. | 4. | 0,26 | 1. | 0,05 |
| 16.03 ANTALL FARTØYER I KARTLAGT MASSE | | | | | | | |
| | | 35,0 | | | | | |

1979

TARFELL 57

DRIFTSRESULTATER GEOGRAFISK FORDELT

Fartøyer i størrelsen 25-29 fot fra Nordland

Gjennomsnitt pr. fartøy

| 1. FARTØYGRUPPE 31 | | ARITMETISK GJENNOM- SNITT | ANTALL FARTØY | ESTIMERT STD.AVVIK FOR MASSEN | RELATIVT ESTIMERT STD.AVVIK | STD.AVVIK PR GJENNOM- SNITT | PFL.STOAV PR GJENNOM- SNITT |
|--|------------------------------------|---------------------------------|------------------|-------------------------------------|-----------------------------------|-----------------------------------|-----------------------------------|
| 3. DRIFTSINTENSITETSMÅL: | | | | | | | |
| 3.01 | SUM ANTALL DRIFTSDAGN | 176.7 | 71. | 44. | 0.25 | 5. | 0.03 |
| 3.02 | SUM ANTALL DAGN I SØPEN | 176.7 | 71. | 44. | 0.25 | 5. | 0.03 |
| 3.03 | SUM ANTALL MANNSUKEVERK | 33.6 | 71. | 15. | 0.45 | 2. | 0.05 |
| 3.04 | SUM ANTALL IRSVERK | 1.3 | 71. | 0. | 0.34 | 0. | 0.04 |
| 4. SUM INNTEKTER | | | | | | | |
| 4.01 | HERAV PRA FISK | 97173.8 | 71. | 59156. | 0.61 | 6971. | 0.07 |
| 4.02 | HERAV PRA ANNET | 96685.2 | 71. | 59257. | 0.61 | 6963. | 0.07 |
| | | 428.6 | 71. | 2928. | 5.99 | 345. | 0.71 |
| 5. SUM KOSTNADER | | | | | | | |
| 5.01 | DRIVSTOFF | 50950.4 | 71. | 29065. | 0.57 | 3425. | 0.07 |
| 5.02 | AGN. IS. SALT O.L | 5083.4 | 71. | 2913. | 0.57 | 343. | 0.07 |
| 5.03 | LEIE ARBEIDSHJELP | 1918.2 | 71. | 4095. | 2.13 | 483. | 0.25 |
| 5.04 | TELEFON. HAVNFAVGIFT ETC. | 1653.8 | 71. | 4789. | 2.90 | 564. | 0.34 |
| 5.05 | SOSIALE UTGIFTER | 1311.9 | 71. | 2937. | 2.24 | 346. | 0.26 |
| 5.06 | 0.0 | 0.0 | 71. | 0.0 | 0.0 | 0.0 | 0.0 |
| 5.07 | PRODUKTAVGIFT | 2852.1 | 71. | 1776. | 0.62 | 209. | 0.07 |
| 5.08 | DIVERSE ASSURANSEPR | 567.3 | 71. | 607. | 1.07 | 72. | 0.13 |
| 5.09 | DIVERSE USPESIFISERTE KOSTNADER | 0.0 | 71. | 0.0 | 0.0 | 0.0 | 0.0 |
| 5.10 | ASSURANSE PRA REDSKAP | 94.0 | 71. | 296. | 3.15 | 35. | 0.37 |
| 5.11 | VEDLIEKHOLD PRA REDSKAP | 6250.0 | 71. | 8063. | 1.29 | 950. | 0.15 |
| 5.12 | AVSKRIVING PRA REDSKAP | 384.2 | 71. | 2722. | 7.08 | 321. | 0.43 |
| 5.13 | ASSURANSE PRA FARTØY | 2502.1 | 71. | 2024. | 0.81 | 239. | 0.10 |
| 5.14 | VEDLIEKHOLD PRA FARTØY | 6048.5 | 71. | 4649. | 0.77 | 548. | 0.09 |
| 5.15 | AVSKRIVING PRA FARTØY (ARBEJGNET) | 11433.1 | 71. | 4257. | 0.37 | 502. | 0.04 |
| 5.16 | RENTALTE GJELDREINTER | 3314.8 | 71. | 4475. | 1.35 | 527. | 0.16 |
| 5.16 | KALK. REINTER PRA EGENKAPITAL | 7537.1 | 71. | 4416. | 0.59 | 520. | 0.07 |
| 6. LÅNSBEVNE I ALT (449) | | | | | | | |
| 6.01 | LÅNSBEVNE PR. MANNSUKEVERK | 44223.4 | 71. | 38577. | 0.83 | 4546. | 0.10 |
| 6.02 | LÅNSBEVNE PR. IRSVERK | 1376.3 | 71. | 34995.3 | 25.43 | 493. | 0.05 |
| 7. ARBEIDSGODTGU. TIL MANNSKAP I ALT | | | | | | | |
| 7.01 | ARBEIDSGODTGU. PR. IRSVERK | 59617.1 | 71. | 33373. | 0.56 | 3933. | 0.07 |
| 7.01 | ARBEIDSGODTGU. PR. MANN | 45135.6 | 71. | 33373. | 0.56 | 3933. | 0.07 |
| 8. LOTTUTRETALING I ALT | | | | | | | |
| 8.01 | LOTT PR. IRSVERK | 59617.1 | 71. | 33373. | 0.56 | 3933. | 0.07 |
| 8.01 | LOTT PR. MANN | 45135.6 | 71. | 33373. | 0.56 | 3933. | 0.07 |
| 9. GARANTIUTRETALING I ALT | | | | | | | |
| 9.01 | GARANTIUTRETALING PR. MANN | 0.0 | 71. | 0.0 | 0.0 | 0.0 | 0.0 |
| 10. RENTEINNTEKTER | | | | | | | |
| 10.01 | RENTEINNTEKTER | 0.0 | 71. | 0.0 | 0.0 | 0.0 | 0.0 |
| 11. SKYLDIG MOMS OG INVESTERINGSAVGIFT | | | | | | | |
| 11.01 | SKYLDIG MOMS OG INVESTERINGSAVGIFT | 0.0 | 71. | 0.0 | 0.0 | 0.0 | 0.0 |
| 12. AVSKRIVING PRA FARTØY (ROKERT) | | | | | | | |
| 12.01 | AVSKRIVING PRA FARTØY | 11544.4 | 71. | 12284. | 1.06 | 1448. | 0.13 |
| 12.01 | AVSKRIVING PRA MANN | 11544.4 | 71. | 12284. | 1.06 | 1448. | 0.13 |
| 13. AVSKRIVINGSGRUNNLAG FARTØY | | | | | | | |
| 13.01 | AVSKRIVINGSGRUNNLAG FARTØY | 197971.8 | 71. | 69128. | 0.35 | 8146. | 0.04 |
| 13.02 | AVSKRIVINGSGRUNNLAG REDSKAP | 3333.0 | 71. | 21236. | 6.37 | 2502. | 0.75 |
| 14. RENTEPRÆFERINGSGRUNNLAG FARTØY | | | | | | | |
| 14.01 | RENTEPRÆFERINGSGRUNNLAG FARTØY | 133673.1 | 71. | 71034. | 0.53 | 6371. | 0.06 |
| 14.02 | RENTEPRÆFERINGSGRUNNLAG REDSKAP | 2221.1 | 71. | 13294. | 5.99 | 1567. | 0.71 |
| 14.03 | RENTEPRÆFERINGSGRUNNLAG ANNET | 0.0 | 71. | 0.0 | 0.0 | 0.0 | 0.0 |
| 15. GJ.SNITTLIG LENGDE I FOT L.L. | | | | | | | |
| 15.01 | GJ.SNITTLIG LENGDE I FOT L.L. | 30.1 | 32. | 2. | 0.06 | 0. | 0.01 |
| 15.02 | GJ.SNITTLIG LENGDE I FOT KJ.L. | 27.0 | 71. | 2. | 0.06 | 0. | 0.01 |
| 15.03 | GJ.STØRRELSE PPT | 7.5 | 35. | 2. | 0.22 | 0. | 0.04 |
| 16. ANTALL FARTØYER I KAPITLAGT MASSF | | | | | | | |
| 16.01 | ANTALL FARTØYER I KAPITLAGT MASSF | 315.0 | 71. | 315.0 | 4.42 | 44. | 0.05 |

TABELL 58

1979

DRIFTSRESULTATER GEOGRAFISK FORDELT

Fartøyer i størrelsen 30-34 fot fra Nordland

Gjennomsnitt pr. fartøy

| 1. | FARTØYGRUPPE | ARITMETISK GJENNOM- SNITT | ANTALL FARTØY | ESTIMERT STD. AVVIK FOR MASSEN | RELATIVT ESTIMERT STD. AVVIK | STD. AVVIK PR GJENNOM- SNITT | REL. STD. AV- VIK PR GJENNOM- SNITT |
|-------|------------------------------------|---------------------------------|------------------|--------------------------------------|------------------------------------|------------------------------------|---|
| 3. | DRIFTSINTENSITETSMÅL: | | | | | | |
| 3.01 | SUM ANTALL DRIFTSDAGN | 181,1 | 35. | 86. | 0,31 | 9. | 0,35 |
| 3.02 | SUM ANTALL DAGN I SUMEN | 181,1 | 35. | 86. | 0,31 | 9. | 0,35 |
| 3.03 | SUM ANTALL MANNSKUVERK | 83,7 | 35. | 25. | 0,47 | 4. | 0,28 |
| 3.04 | SUM ANTALL ARSVERK | 2,1 | 35. | 1. | 0,37 | 0. | 0,26 |
| 4. | SUM INNTEKTER | 127545,9 | 35. | 124156. | 0,67 | 21017. | 0,11 |
| 4.01 | HERAV FRA FISKE | 127545,9 | 35. | 124156. | 0,67 | 21017. | 0,11 |
| 4.02 | HERAV FRA ANNET | 0,0 | 35. | | | | |
| 5. | SUM KOSTNADER | 97238,5 | 35. | 50345. | 0,62 | 2387. | 0,09 |
| 5.01 | DRIVSTOFF | 4206,3 | 35. | 4946. | 0,54 | 824. | 0,29 |
| 5.02 | AGN, IS, SALT O.L | 4569,7 | 35. | 4326. | 1,42 | 1387. | 0,30 |
| 5.03 | LEIE APPRETSJEFLEP | 6255,4 | 35. | 13273. | 2,53 | 2211. | 0,42 |
| 5.04 | TELEFON, HAVNEAVRIKT ETC. | 2903,8 | 35. | 5291. | 1,82 | 881. | 0,30 |
| 5.05 | SOSIALE UTGIFTER | 0,0 | 35. | | | | |
| 5.06 | PRODUKTAVGIKT | 5547,2 | 35. | 3494. | 0,63 | 582. | 0,10 |
| 5.07 | DIVERSE ASSURANSE | 1510,0 | 35. | 2523. | 1,67 | 420. | 0,29 |
| 5.08 | DIVERSE USPESIFISERTE KOSTNADER | 0,0 | 35. | | | | |
| 5.09 | ASSURANSE PR BODSKAP | 378,3 | 35. | 691. | 1,83 | 115. | 0,30 |
| 5.10 | VEDLIEKHOLD PR BODSKAP | 13990,8 | 35. | 13744. | 0,98 | 2290. | 0,16 |
| 5.11 | AVSKRIVING PR BODSKAP | 1929,5 | 35. | 7970. | 4,13 | 1329. | 0,49 |
| 5.12 | ASSURANSE PR FARTØY | 4088,7 | 35. | 2434. | 0,72 | 469. | 0,12 |
| 5.13 | VEDLIEKHOLD PR FARTØY | 14044,0 | 35. | 9016. | 0,64 | 1502. | 0,11 |
| 5.14 | AVSKRIVING PR FARTØY (BEPEGNET) | 14591,7 | 35. | 4552. | 0,24 | 758. | 0,04 |
| 5.15 | RENTALTE GJELDSDRIFTER | 4103,7 | 35. | 9177. | 1,34 | 1362. | 0,22 |
| 5.16 | KALK. RENTER PR EGENKAPITAL | 9099,6 | 35. | 7950. | 0,67 | 1324. | 0,15 |
| 6. | LØNSFVNE I ALT (4-5) | 90747,4 | 35. | 83051. | 0,92 | 13836. | 0,15 |
| 6.01 | LØNSFVNE PR. MANNSKUVERK | 1690,3 | | | | | |
| 6.02 | LØNSFVNE PR. ARSVERK | 43413,9 | | | | | |
| 7. | APPRETSBODTØY, TIL MANNSKAP I ALT | 106993,7 | 35. | 63888. | 0,60 | 10644. | 0,10 |
| 7.01 | APPRETSBODTØY. PR. ARSVERK | 51186,2 | | | | | |
| 8. | LOTTUTRETALING I ALT | 106993,8 | 35. | 63888. | 0,60 | 10644. | 0,10 |
| 8.01 | LOTT PR. ARSVERK | 51186,2 | | | | | |
| 9. | GARANTJUTRETALING I ALT | 0,0 | 35. | | | | |
| 9.01 | GARANTJUTRETALING PR. MANN | 0,0 | | | | | |
| 10. | RENTEINNTEKTER | 0,0 | 35. | | | | |
| 11. | SKYLDIG MOMS OG INVESTERINGSAVGIKT | 0,0 | 35. | | | | |
| 12. | AVSKRIVING PR FARTØY (ROKERT) | 11950,9 | 35. | 15712. | 1,31 | 2619. | 0,22 |
| 13.01 | AVSKRIVINGSGRUNNLAG FARTØY | 358200,0 | 35. | 70697. | 0,20 | 11779. | 0,03 |
| 13.02 | AVSKRIVINGSGRUNNLAG BODSKAP | 14157,3 | 35. | 56030. | 3,96 | 9335. | 0,46 |
| 14.01 | RENTEBEFRAGNINGSGRUNNLAG FARTØY | 142713,3 | 35. | 123293. | 0,67 | 20539. | 0,11 |
| 14.02 | RENTEBEFRAGNINGSGRUNNLAG BODSKAP | 7003,1 | 35. | 24970. | 3,57 | 4160. | 0,59 |
| 14.03 | RENTEBEFRAGNINGSGRUNNLAG ANNET | 0,0 | 35. | | | | |
| 15.01 | GJ.SNITTLIG LENGDE I FOT L.L. | 34,6 | 29. | 2. | 0,05 | 0. | 0,01 |
| 15.02 | GJ.SNITTLIG LENGDE I FOT KJUL. | 32,1 | 35. | 1. | 0,04 | 0. | 0,01 |
| 15.03 | GJ.STØRRELSE PRT | 10,2 | 28. | 2. | 0,24 | 0. | 0,04 |
| 16.03 | ANTALL FARTØYER I KAPLAGT MASSE | 187,0 | | | | | |

Fartøyer i størrelsen 35-39 fot fra Nordland

Gjennomsnitt pr. fartøy

| 1. | FARTØYGRUPPE 33 | ARITMETISK GJENNOM- SNITT | ANTALL FARTØY | ESTIMERT STØ,AVVIK FOR MASSEN | RELATIVT ESTIMERT STØ,AVVIK | STØ,AVVIK PR GJENNOM SNITT | REL,STØ,AV PR GJENNOM SNITT |
|-------|------------------------------------|---------------------------------|------------------|-------------------------------------|-----------------------------------|----------------------------------|-----------------------------------|
| 3. | DRIFTSSTATENS IKTENAL: | | | | | | |
| 3.01 | SUM ANTALL DRIFTSORGN | 173,4 | 22. | 44. | 0,25 | 9. | 0,05 |
| 3.02 | SUM ANTALL ORGN I SUPPEH | 173,4 | 22. | 44. | 0,25 | 9. | 0,05 |
| 3.03 | SUM ANTALL MANNSKUKEVERK | 61,3 | 22. | 30. | 0,49 | 4. | 0,10 |
| 3.04 | SUM ANTALL ARSVERK | 2,5 | 22. | 1. | 0,37 | 1. | 0,05 |
| 4. | SUM INNTEKTER | 229481,8 | 22. | 122620. | 0,53 | 25542. | 0,11 |
| 4.01 | HERAV FRA FISKE | 229353,6 | 22. | 122739. | 0,54 | 25546. | 0,11 |
| 4.02 | HERAV FRA ANNET | 128,2 | 22. | 881. | 4,69 | 125. | 0,98 |
| 5. | SUM KOSTNADEH | 119554,1 | 22. | 51502. | 0,43 | 10722. | 0,09 |
| 5.01 | DRIVSTOFF | 14856,4 | 22. | 6267. | 0,46 | 1430. | 0,10 |
| 5.02 | AGN, IS, SALT O.L | 4507,9 | 22. | 7376. | 1,64 | 1536. | 0,34 |
| 5.03 | LEIE ARBEIDSHJELP | 9104,0 | 22. | 14104. | 1,77 | 3354. | 0,37 |
| 5.04 | TELEFON, HAVNEAVGIKT ETC. | 2742,8 | 22. | 5361. | 1,95 | 1117. | 0,41 |
| 5.05 | SOSIALE UTGIFTER | 0,0 | 22. | | | | |
| 5.06 | PRODUKTAVGIKT | 5837,3 | 22. | 4397. | 0,75 | 916. | 0,16 |
| 5.07 | DIVERSE ASSURANSER | 1260,5 | 22. | 880. | 0,70 | 183. | 0,15 |
| 5.08 | DIVERSE USPESIFISERTE KOSTNADEH | 0,0 | 22. | | | | |
| 5.09 | ASSURANSE PR BEDSKAP | 224,0 | 22. | 276. | 1,21 | 57. | 0,25 |
| 5.10 | VEOLIKHOLD PR BEDSKAP | 15519,3 | 22. | 13494. | 0,87 | 2811. | 0,18 |
| 5.11 | AVSKRIVING PR BEDSKAP | 0,0 | 22. | | | | |
| 5.12 | ASSURANSE PR FARTØY | 5602,9 | 22. | 4056. | 0,72 | 845. | 0,15 |
| 5.13 | VEOLIKHOLD PR FARTØY | 29995,9 | 22. | 17322. | 0,83 | 3608. | 0,17 |
| 5.14 | AVSKRIVING PR FARTØY (REFREGNET) | 26081,5 | 22. | 5077. | 0,19 | 1054. | 0,04 |
| 5.15 | BETALTE GJELDRENTER | 9700,5 | 22. | 12590. | 1,30 | 2622. | 0,27 |
| 5.16 | KALK. RENTER PR EGENKAPITAL | 3059,1 | 22. | 3246. | 1,06 | 676. | 0,22 |
| 6. | LØNNSVNE I ALT (4-8) | 109927,7 | 22. | 87579. | 0,80 | 18243. | 0,17 |
| 6.01 | LØNNSVNE PR. MANNSKUKEVERK | 1793,1 | | | | | |
| 6.02 | LØNNSVNE PR. ARSVERK | 44719,1 | | | | | |
| 7. | ARBEIDSGODTGJ. TIL MANNSKAP I ALT | 124299,0 | 22. | 76438. | 0,61 | 15922. | 0,13 |
| 7.01 | ARBEIDSGODTGJ. PR. ARSVERK | 50565,4 | | | | | |
| 8. | LOTTUTRETALING I ALT | 124299,0 | 22. | 76438. | 0,61 | 15922. | 0,13 |
| 8.01 | LOTT PR. ARSVERK | 50565,4 | | | | | |
| 9. | GARANTIUTRETALING I ALT | 1,0 | 22. | | | | |
| 9.01 | GARANTIUTRETALING PR. MANN | 0,0 | | | | | |
| 10. | RENTFINNTEKTER | 0,0 | 22. | | | | |
| 11. | SKYLDIG MOMS OG INVESTERINGSAVGIKT | 0,0 | 22. | | | | |
| 12. | AVSKRIVING PR FARTØY (ROKERT) | 18155,0 | 22. | 24610. | 1,37 | 5168. | 0,28 |
| 13.01 | AVSKRIVINGSOPPLAG FARTØY | 524181,8 | 22. | 81454. | 0,16 | 16967. | 0,03 |
| 13.02 | AVSKRIVINGSOPPLAG BEDSKAP | 0,0 | 22. | | | | |
| 14.01 | RENTEREFREGNINGSGRUNNLAG FARTØY | 166668,3 | 22. | 190186. | 1,14 | 39811. | 0,24 |
| 14.02 | RENTEREFREGNINGSGRUNNLAG BEDSKAP | 0,0 | 22. | | | | |
| 14.03 | RENTEREFREGNINGSGRUNNLAG ANNET | 0,0 | 22. | | | | |
| 15.01 | GJ.SNITTLIG LENGDE I FOT L.L. | 41,1 | 12. | 2. | 0,05 | 1. | 0,02 |
| 15.02 | GJ.SNITTLIG LENGDE I FOT KJ.L. | 37,3 | 22. | 2. | 0,05 | 0. | 0,01 |
| 15.03 | GJ.STØRRELSF RPT | 14,5 | 21. | 4. | 0,25 | 1. | 0,05 |
| 16.03 | ANTALL FARTØYER I KARTLAGT MASSE | 103,0 | | | | | |

Fartøyer i størrelsen 25-29 fot fra Trøndelag

Gjennomsnitt pr. fartøy

| 1. | FARTØYGRUPPE 41 | ARITMETISK GJENNOM- SNITT | ANTALL FARTØY | ESTIMERT STD. AVVIK FOR MASSEN | RELATIVT ESTIMERT STD. AVVIK | STD. AVVIK PR GJENNOM- SNITT | REL. STD. AVVIK PR GJENNOM- SNITT |
|-------|------------------------------------|---------------------------------|------------------|--------------------------------------|------------------------------------|------------------------------------|---|
| 3. | DRIFTSINTENSITETSMÅL | | | | | | |
| 3.01 | SUM ANTALL DRIFTSDAG | 176,5 | 35. | 57. | 0,32 | 9. | 0,05 |
| 3.02 | SUM ANTALL DAG I SJEN | 174,5 | 35. | 57. | 0,32 | 9. | 0,05 |
| 3.03 | SUM ANTALL MANNSKUVERK | 29,2 | 35. | 11. | 0,38 | 2. | 0,06 |
| 3.04 | SUM ANTALL IRSVERK | 1,2 | 35. | 0. | 0,25 | 0. | 0,04 |
| 4. | SUM INNTEKTER | 64925,9 | 35. | 31263. | 0,49 | 5308. | 0,08 |
| 4.01 | HFRÅV FRA FISKE | 64124,9 | 35. | 32144. | 0,50 | 5355. | 0,08 |
| 4.02 | HFRÅV FRA ANNET | 801,1 | 35. | 4562. | 5,69 | 760. | 0,95 |
| 5. | SUM KOSTNADER | 40407,6 | 35. | 15243. | 0,38 | 2539. | 0,06 |
| 5.01 | DRIVSTOFF | 4960,1 | 35. | 2537. | 0,51 | 423. | 0,09 |
| 5.02 | AGN, IS, SALT O.L. | 376,5 | 35. | 867. | 2,30 | 144. | 0,38 |
| 5.03 | LEIE ARBEIDSHJELP | 5,9 | 35. | 53. | 5,92 | 9. | 0,09 |
| 5.04 | TELEFON, HAVNEAVGIFT ETC. | 372,1 | 35. | 774. | 2,08 | 129. | 0,35 |
| 5.05 | SOSIALE UTGIFTER | 0,0 | 35. | | | | |
| 5.06 | PRODUKTAVGIFT | 1663,1 | 35. | 1095. | 0,66 | 182. | 0,11 |
| 5.07 | DIVERSE ASSURANSER | 487,9 | 35. | 655. | 1,34 | 109. | 0,22 |
| 5.08 | DIVERSE USPESIFISERTE KOSTNADER | 0,0 | 35. | | | | |
| 5.09 | ASSURANSER PÅ BODSKAP | 151,5 | 35. | 325. | 2,14 | 54. | 0,36 |
| 5.10 | VEFLIKEHOLD PÅ BODSKAP | 3499,5 | 35. | 2579. | 0,74 | 430. | 0,12 |
| 5.11 | AVSKRIVING PÅ BODSKAP | 283,5 | 35. | 1331. | 4,69 | 222. | 0,78 |
| 5.12 | ASSURANSER PÅ FARTØY | 2601,1 | 35. | 1858. | 0,71 | 310. | 0,12 |
| 5.13 | VEFLIKEHOLD PÅ FARTØY | 6141,6 | 35. | 9138. | 1,33 | 1256. | 0,20 |
| 5.14 | AVSKRIVING PÅ FARTØY (BEREGNET) | 10279,3 | 35. | 3549. | 0,35 | 591. | 0,06 |
| 5.15 | RENTUTE GJELDRENTER | 3314,5 | 35. | 3608. | 1,09 | 601. | 0,18 |
| 5.16 | KALK. RENTER PÅ EGENKAPITAL | 6267,9 | 35. | 3280. | 0,52 | 546. | 0,09 |
| 6. | LÅNNSVÆR I ALT (4-5) | 24518,4 | 35. | 24838. | 1,01 | 4139. | 0,17 |
| 6.01 | LÅNNSVÆR PÅ MANNSKUVERK | 840,8 | | | | | |
| 6.02 | LÅNNSVÆR PÅ IRSVERK | 21079,4 | | | | | |
| 7. | ARBEIDSGODTJ. TIL MANNSKAP I ALT | 37302,1 | 35. | 20687. | 0,55 | 3446. | 0,09 |
| 7.01 | ARBEIDSGODTJ. PÅ IRSVERK | 32070,1 | | | | | |
| 8. | LOTTHRETALING I ALT | 37302,2 | 35. | 20687. | 0,55 | 3446. | 0,09 |
| 8.01 | LOTT PÅ IRSVERK | 32070,2 | | | | | |
| 9. | GARANTIHRETALING I ALT | 0,0 | 35. | | | | |
| 9.01 | GARANTIHRETALING PÅ MANN | 0,0 | | | | | |
| 10. | RENTEINNTEKTER | 0,0 | 35. | | | | |
| 11. | SKYLDIG MOMS OG INVESTERINGSavgift | 0,0 | 35. | | | | |
| 12. | AVSKRIVING PÅ FARTØY (ROKERT) | 6281,3 | 35. | 10010. | 1,59 | 1668. | 0,27 |
| 13.01 | AVSKRIVINGSGRUNNLAG FARTØY | 185200,0 | 35. | 57134. | 0,31 | 9519. | 0,05 |
| 13.02 | AVSKRIVINGSGRUNNLAG BODSKAP | 3053,2 | 35. | 15805. | 5,18 | 2633. | 0,86 |
| 14.01 | RENTEBEREGNINGSGRUNNLAG FARTØY | 119743,5 | 35. | 63822. | 0,53 | 10635. | 0,09 |
| 14.02 | RENTEBEREGNINGSGRUNNLAG BODSKAP | 1301,3 | 35. | 6587. | 5,06 | 1097. | 0,84 |
| 14.03 | RENTEBEREGNINGSGRUNNLAG ANNET | 0,0 | 35. | | | | |
| 15.01 | GENSNITTLIG LENGDE I FOT U.L.L. | 29,9 | 16. | 2. | 0,05 | 0. | 0,01 |
| 15.02 | GENSNITTLIG LENGDE I FOT KJ.L.L. | 27,1 | 35. | 1. | 0,05 | 0. | 0,01 |
| 15.03 | GENSNITTLIG BRETT | 7,1 | 17. | 1. | 0,17 | 0. | 0,04 |
| 16.03 | ANTALL FARTØYER I KARTLAGT MASSE | 136,0 | | | | | |

Fartøyer i størrelsen 30-34 fot fra Trøndelag

Gjennomsnitt pr. fartøy

| 1. | FARTØYGRUPPE 42 | ARITMETISK GJENNOM- SNITT | ANTALL FARTØY | ESTIMERT STD. AVVIK FOR MASSEN | RELATIVT ESTIMERT STD. AVVIK | STD. AVVIK PA GJENNOM SNITT | REL. STD. AVV PA GJENNOM SNITT |
|-------|------------------------------------|---------------------------------|------------------|--------------------------------------|------------------------------------|-----------------------------------|--------------------------------------|
| 3. | DRIFTSINTENSITETSMÅL: | | | | | | |
| 3.01 | SUM ANTALL DRIFTSDAGN | 182.3 | 19. | 33. | 0.18 | 7. | 0.04 |
| 3.02 | SUM ANTALL DAGN I SJAFN | 182.3 | 19. | 33. | 0.18 | 7. | 0.04 |
| 3.03 | SUM ANTALL MANNSTIKKEVERK | 48.0 | 19. | 18. | 0.37 | 4. | 0.08 |
| 3.04 | SUM ANTALL IRSVERK | 1.9 | 19. | 1. | 0.32 | 0. | 0.07 |
| 4. | SUM INNTEKTER | 127114.2 | 19. | 52483. | 0.41 | 11715. | 0.09 |
| 4.01 | HERAV FRA FISKE | 126277.2 | 19. | 52999. | 0.42 | 11633. | 0.09 |
| 4.02 | HERAV FRA ANNET | 837.0 | 19. | 2526. | 3.02 | 564. | 0.47 |
| 5. | SUM KOSTNADER | 79443.5 | 19. | 20999. | 0.26 | 4689. | 0.06 |
| 5.01 | DRIVSTOFF | 9229.4 | 19. | 3901. | 0.42 | 871. | 0.09 |
| 5.02 | AGN, IS, SALT O.L | 267.4 | 19. | 473. | 1.77 | 106. | 0.39 |
| 5.03 | LEIE APPRETSKJEP | 144.7 | 19. | 481. | 3.12 | 101. | 0.76 |
| 5.04 | TELEFON, RYKNEAVGIKT ETC. | 703.5 | 19. | 1780. | 2.53 | 347. | 0.56 |
| 5.05 | SOSIALE UTGIFTER | 0.0 | 19. | | | | |
| 5.06 | PRODUKTAVGIKT | 3246.9 | 19. | 1548. | 0.48 | 346. | 0.11 |
| 5.07 | DIVERSE ASSURANSER | 1148.8 | 19. | 1278. | 1.11 | 265. | 0.25 |
| 5.08 | DIVERSE UESPESIFISERTE KOSTNADER | 0.0 | 19. | | | | |
| 5.09 | ASSURANSE PA REDSKAP | 105.4 | 19. | 168. | 1.58 | 37. | 0.35 |
| 5.10 | VEDLIEKELSD PA REDSKAP | 11616.7 | 19. | 8319. | 0.72 | 1858. | 0.15 |
| 5.11 | AVSKRIVING PA REDSKAP | 1308.9 | 19. | 4463. | 3.41 | 994. | 0.76 |
| 5.12 | ASSURANSE PA FARTØY | 5021.4 | 19. | 2518. | 0.50 | 562. | 0.11 |
| 5.13 | VEDLIEKELSD PA FARTØY | 6988.4 | 19. | 6238. | 0.89 | 1393. | 0.20 |
| 5.14 | AVSKRIVING PA FARTØY (BEREGNET) | 19847.2 | 19. | 3477. | 0.18 | 777. | 0.04 |
| 5.15 | RENTTE GJELDRENTER | 7925.8 | 19. | 7903. | 1.00 | 1765. | 0.22 |
| 5.16 | KALK. RENTER PA EGENKAPITAL | 11886.7 | 19. | 7823. | 0.66 | 1747. | 0.15 |
| 6. | LENSSEVNE I ALT (4-6) | 47670.7 | 19. | 43874. | 0.92 | 9797. | 0.21 |
| 6.01 | LENSSEVNE PR. MANNSTIKKEVERK | 992.9 | | | | | |
| 6.02 | LENSSEVNE PR. IRSVERK | 26702.1 | | | | | |
| 7. | ARBEIDSGODTJU. TIL MANNSKAP I ALT | 72358.7 | 19. | 32072. | 0.44 | 7162. | 0.10 |
| 7.01 | ARBEIDSGODTJU. PR. IRSVERK | 39012.9 | | | | | |
| 8. | LOTTINNTJENING I ALT | 72358.6 | 19. | 32072. | 0.44 | 7162. | 0.10 |
| 8.01 | LOTT PR. IRSVERK | 39012.9 | | | | | |
| 9. | GARANTITILTJENING I ALT | 0.0 | 19. | | | | |
| 9.01 | GARANTITILTJENING PR. MANN | 0.0 | | | | | |
| 10. | RENTINNTEKTER | 0.0 | 19. | | | | |
| 11. | SKYLDIG MOMS OG INVESTERINGSAVGIKT | 0.0 | 19. | | | | |
| 12. | AVSKRIVING PA FARTØY (ROKERT) | 14819.5 | 19. | 14799. | 1.00 | 3304. | 0.22 |
| 13.01 | AVSKRIVINGSGRUNNLAG FARTØY | 393526.3 | 19. | 59713. | 0.17 | 13334. | 0.04 |
| 13.02 | AVSKRIVINGSGRUNNLAG REDSKAP | 10555.9 | 19. | 30214. | 2.86 | 6747. | 0.64 |
| 14.01 | RENTBEREGNINGSGRUNNLAG FARTØY | 243577.7 | 19. | 79958. | 0.33 | 17854. | 0.07 |
| 14.02 | RENTBEREGNINGSGRUNNLAG REDSKAP | 4715.5 | 19. | 13779. | 2.92 | 3077. | 0.65 |
| 14.03 | RENTBEREGNINGSGRUNNLAG ANNET | 0.0 | 19. | | | | |
| 15.01 | GJ.SNITTLIG LENGDE I FOT L.L. | 33.4 | 15. | 2. | 0.07 | 1. | 0.02 |
| 15.02 | GJ.SNITTLIG LENGDE I FOT KJ.L. | 31.6 | 19. | 2. | 0.05 | 0. | 0.01 |
| 15.03 | GJ.STREKELSE PR | 10.5 | 15. | 2. | 0.18 | 0. | 0.04 |
| 16.01 | ANTALL FARTØYER PRESENTERT | | | | | | |
| 16.02 | ANTALL FARTØYER I TRUKKET UTVALG | | | | | | |
| 16.03 | ANTALL FARTØYER I KAPTELGT MASSE | 65.0 | | | | | |

Fartøyer i størrelsen 35-39 fot fra Trøndelag

Gjennomsnitt pr. fartøy

| 1. | FARTØYGRUPPE OG | ARITMETISK GJENNOM- SNITT | ANTALL FARTØY | ESTIMERT STØ. VIKT FOR LARSEN | RELATIVT ESTIMERT STØ. VIKT | STØ. AVVIK PÅ GJENNOM- SNITT | REL. STØ. VIKT PÅ GJENNOM- SNITT |
|-------|------------------------------------|---------------------------------|------------------|-------------------------------------|-----------------------------------|------------------------------------|--|
| 3. | DRIFTSINTENSITETSMÅL: | | | | | | |
| 3.01 | SUM ANTALL DRIFTSDAG | 154,1 | 7. | 35. | 0,22 | 12. | 0,38 |
| 3.02 | SUM ANTALL DAG I SJEN | 154,1 | 7. | 35. | 0,22 | 12. | 0,38 |
| 3.03 | SUM ANTALL MÅNNSUKEVERK | 54,3 | 7. | 28. | 0,49 | 9. | 0,17 |
| 3.04 | SUM ANTALL IRSVERK | 2,3 | 7. | 1. | 0,33 | 0. | 0,11 |
| 4. | SUM INNTEKTER | 134461,7 | 7. | 129914. | 0,77 | 45440. | 0,27 |
| 4.01 | HERAV FRA FISKE | 134253,1 | 7. | 134970. | 0,82 | 47230. | 0,29 |
| 4.02 | HERAV FRA ANNET | 4428,6 | 7. | 7020. | 1,59 | 2457. | 0,55 |
| 5. | SUM KOSTNADE | 89497,1 | 7. | 37064. | 0,41 | 12970. | 0,14 |
| 5.01 | BRIVSTOFF | 10245,7 | 7. | 5053. | 0,49 | 1762. | 0,17 |
| 5.02 | AGS. IS, SALT O.L. | 51,6 | 7. | 136. | 2,65 | 48. | 0,93 |
| 5.03 | LEIE APPRETSJELP | 0,0 | 7. | | | | |
| 5.04 | TELEFON, HAVNEAVGIFT ETC. | 1772,1 | 7. | 3328. | 1,86 | 1164. | 0,66 |
| 5.05 | SOSIALE UTGIFTER | 0,0 | 7. | | | | |
| 5.06 | PRODUKTAVGIFT | 5065,4 | 7. | 4160. | 0,82 | 1456. | 0,29 |
| 5.07 | DIVERSE ASSURANSER | 1327,3 | 7. | 549. | 0,41 | 197. | 0,14 |
| 5.08 | DIVERSE USPESIFISERTE KOSTNADE | 0,0 | 7. | | | | |
| 5.09 | ASSURANSE PÅ BODSKAP | 225,7 | 7. | 514. | 2,28 | 190. | 0,80 |
| 5.10 | VEDLIEKHOLD PÅ BODSKAP | 10013,7 | 7. | 10044. | 1,00 | 3515. | 0,35 |
| 5.11 | AVSKRIVING PÅ BODSKAP | 613,6 | 7. | 1627. | 2,65 | 562. | 0,93 |
| 5.12 | ASSURANSE PÅ FARTØY | 4330,6 | 7. | 1936. | 0,45 | 677. | 0,16 |
| 5.13 | VEDLIEKHOLD PÅ FARTØY | 19219,7 | 7. | 14729. | 0,77 | 5154. | 0,27 |
| 5.14 | AVSKRIVING PÅ FARTØY (BEFRAGNET) | 24936,0 | 7. | 5737. | 0,23 | 2007. | 0,08 |
| 5.15 | RENTALTE GJELDRENTER | 5570,9 | 7. | 5092. | 0,92 | 1784. | 0,32 |
| 5.16 | KALK. RENTER PÅ EGENKAPITAL | 6524,9 | 7. | 7358. | 1,13 | 2575. | 0,39 |
| 6. | LÅNSSVNE I ALT (4-5) | 74744,6 | 7. | 94814. | 1,20 | 33178. | 0,42 |
| 6.01 | LÅNSSVNE PÅ MÅNNSUKEVERK | 1450,0 | | | | | |
| 6.02 | LÅNSSVNE PÅ IRSVERK | 34084,6 | | | | | |
| 7. | ARBEIDSGODTJ. TIL MÅNNSKAP I ALT | 102730,1 | 7. | 94203. | 0,92 | 32964. | 0,32 |
| 7.01 | ARBEIDSGODTJ. PÅ IRSVERK | 44444,4 | | | | | |
| 8. | LOTTUTPÅTALING I ALT | 102730,0 | 7. | 94203. | 0,92 | 32964. | 0,32 |
| 8.01 | LOTT PÅ IRSVERK | 44444,4 | | | | | |
| 9. | GARANTITRUPÅTALING I ALT | 0,0 | 7. | | | | |
| 9.01 | GARANTITRUPÅTALING PÅ MANN | 0,0 | | | | | |
| 10. | RENTEINNTEKTER | 0,0 | 7. | | | | |
| 11. | SKYLDIG MOMS OG INVESTERINGSAVGIFT | 0,0 | 7. | | | | |
| 12. | AVSKRIVING PÅ FARTØY (BOKFØRT) | 15017,1 | 7. | 16993. | 1,13 | 5545. | 0,40 |
| 13.01 | AVSKRIVINGSGRUNNLAG FARTØY | 506714,3 | 7. | 53450. | 0,11 | 18704. | 0,04 |
| 13.02 | AVSKRIVINGSGRUNNLAG BODSKAP | 9204,1 | 7. | 24352. | 2,65 | 6521. | 0,93 |
| 14.01 | RENTEBEFRAGNINGSGRUNNLAG FARTØY | 137106,4 | 7. | 123627. | 0,90 | 43250. | 0,32 |
| 14.02 | RENTEBEFRAGNINGSGRUNNLAG BODSKAP | 5522,4 | 7. | 14611. | 2,65 | 5112. | 0,93 |
| 14.03 | RENTEBEFRAGNINGSGRUNNLAG ANNET | 0,0 | 7. | | | | |
| 15.01 | GJ. SNITTLIG LENGDE I FOT I J.L. | 40,7 | 5. | 1. | 0,03 | 0. | 0,01 |
| 15.02 | GJ. SNITTLIG LENGDE I FOT KJ.L. | 36,8 | 7. | 1. | 0,03 | 0. | 0,01 |
| 15.03 | GJ. STØRRELSE RBT | 12,6 | 7. | 2. | 0,12 | 1. | 0,04 |
| 16.03 | ANTALL FARTØYER I KAPTLAST MASSE | 15,0 | | | | | |

1979

TAFFEL 63

DRIFTSRESULTATER GEOGRAFISK FORDELT
 Fartøyer i størrelsen 25-29 fot fra Møre og Romsdal
 Gjennomsnitt pr. fartøy

| 1. | PARTYNAVNE | ARITMETISK GJENNOM- SNITT | ANTALL FARTØY | ESTIMERT STO.AVVIK FOR MASSE | RELATIVT ESTIMERT STO.AVVIK | STO.AVVIK PÅ GJENNOM- SNITT | REL.STOAV PÅ GJENNOM- SNITT |
|-------|------------------------------------|---------------------------------|------------------|------------------------------------|-----------------------------------|-----------------------------------|-----------------------------------|
| 2. | DRIFTSINTENSITETSKVANT: | | | | | | |
| 2.01 | SUM ANTALL DRIFTSOPPG | 154.9 | 37. | 44. | 0.29 | 7. | 0.18 |
| 2.02 | SUM ANTALL DRØY I SJØEN | 154.9 | 37. | 44. | 0.29 | 7. | 0.18 |
| 2.03 | SUM ANTALL MANNSKUKEVERK | 30.2 | 37. | 14. | 0.52 | 3. | 0.04 |
| 2.04 | SUM ANTALL IRSSVERK | 1.3 | 37. | 0. | 0.37 | 0. | 0.15 |
| 4. | SUM UTNYKTER | 75190.4 | 37. | 42597. | 0.57 | 6498. | 0.79 |
| 4.01 | HERAV FRA FISKE | 74284.8 | 37. | 41404. | 0.56 | 6715. | 0.79 |
| 4.02 | HERAV FRA ANNET | 903.6 | 37. | 4724. | 5.23 | 766. | 0.95 |
| 5. | SUM KOSTNADER | 48254.7 | 37. | 29021. | 0.60 | 4704. | 0.10 |
| 5.01 | BEIJSJØFF | 4562.5 | 37. | 2874. | 0.63 | 446. | 0.11 |
| 5.02 | AGN, IS, SALT O.L | 565.9 | 37. | 991. | 1.49 | 161. | 0.24 |
| 5.03 | LEIJA, BRØY, OSK, JELP | 363.2 | 37. | 1686. | 4.44 | 273. | 0.72 |
| 5.04 | TELEFON, HAVNEAVGIFT ETC. | 1854.1 | 37. | 2666. | 1.45 | 436. | 0.23 |
| 5.05 | SOSIELLE UTGIFTER | 0.0 | 37. | | | | |
| 5.06 | PRODHUKTAVGIFT | 2025.1 | 37. | 956. | 0.49 | 160. | 0.07 |
| 5.07 | DIVERSE ASSURANSE | 272.1 | 37. | 242. | 1.26 | 55. | 0.21 |
| 5.08 | DIVERSE USPESIFISERTE KOSTNADER | 0.0 | 37. | | | | |
| 5.09 | ASSURANSE PÅ REDSKAP | 81.8 | 37. | 223. | 2.73 | 34. | 0.04 |
| 5.10 | VEDLIEPHOLD PÅ REDSKAP | 6859.4 | 37. | 7645. | 1.11 | 1246. | 0.14 |
| 5.11 | AVSKRIVING PÅ REDSKAP | 1222.6 | 37. | 5213. | 4.26 | 645. | 0.47 |
| 5.12 | ASSURANSE PÅ FARTØY | 2616.2 | 37. | 2153. | 0.82 | 369. | 0.11 |
| 5.13 | VEDLIEPHOLD PÅ FARTØY | 6667.9 | 37. | 9053. | 1.36 | 1468. | 0.22 |
| 5.14 | AVSKRIVING PÅ FARTØY (BREGNET) | 10920.9 | 37. | 3534. | 0.32 | 573. | 0.04 |
| 5.15 | RETALE GJELDREINTER | 2742.7 | 37. | 4236. | 1.53 | 497. | 0.18 |
| 5.16 | KALK. RENTER PÅ EGENKAPITAL | 7376.3 | 37. | 6422. | 0.60 | 717. | 0.11 |
| 6. | LØNNSVNE I ALT (A-E) | 26935.7 | 37. | 34676. | 1.29 | 5623. | 0.21 |
| 6.01 | LØNNSVNE PR. MANNSKUKEVERK | 875.8 | | | | | |
| 6.02 | LØNNSVNE PR. IRSSVERK | 20460.3 | | | | | |
| 7. | ARBEIDSGODTØJ, TIL MANNSKAP I ALT | 45518.3 | 37. | 26786. | 0.59 | 4344. | 0.10 |
| 7.01 | ARBEIDSGODTØJ, PR. IRSSVERK | 34575.6 | | | | | |
| 8. | LOTTUTRETALING I ALT | 45518.3 | 37. | 26786. | 0.59 | 4344. | 0.10 |
| 8.01 | LOTT PR. IRSSVERK | 34575.6 | | | | | |
| 9. | GARANTIUTRETALING I ALT | 0.0 | 37. | | | | |
| 9.01 | GARANTIUTRETALING PR. MANN | 0.0 | | | | | |
| 10. | RENTEINNTÆKTER | 0.0 | 37. | | | | |
| 11. | SKYLDIG MOMS OG INVESTERINGSAVGIFT | 0.0 | 37. | | | | |
| 12. | AVSKRIVING PÅ FARTØY (BOKFØRT) | 10568.4 | 37. | 5482. | 0.90 | 1538. | 0.15 |
| 13.01 | AVSKRIVINGSGRUNNLAG FARTØY | 183459.5 | 37. | 58426. | 0.32 | 9474. | 0.05 |
| 13.02 | AVSKRIVINGSGRUNNLAG REDSKAP | 8731.8 | 37. | 38186. | 4.37 | 6192. | 0.71 |
| 14.01 | RENTEBREGNINGSGRUNNLAG FARTØY | 116615.2 | 37. | 65087. | 0.56 | 10556. | 0.09 |
| 14.02 | RENTEBREGNINGSGRUNNLAG REDSKAP | 3357.8 | 37. | 14243. | 4.24 | 2310. | 0.69 |
| 14.03 | RENTEBREGNINGSGRUNNLAG ANNET | 0.0 | 37. | | | | |
| 15.01 | GJ.SNITTLIG LENGDE I FOT I.L. | 29.6 | 15. | 1. | 0.04 | 0. | 0.01 |
| 15.02 | GJ.SNITTLIG LENGDE I FOT KJ.L. | 26.9 | 37. | 1. | 0.05 | 0. | 0.01 |
| 15.03 | GJ.STØRRELSF RBT | 6.8 | 14. | 1. | 0.12 | 0. | 0.03 |
| 16.03 | ANTALL FARTØYER I KARTLAGT MASSE | 151.0 | | | | | |

1979

TABELL 54

DRIFTSRESULTATER GEOGRAFISK FORDELT

Fartøyer i størrelsen 30-34 fot fra Møre og Romsdal

Gjennomsnitt pr. fartøy

| 1. | FARTØYGRUPPE 52 | ARITMETISK GJENNOM- SNITT | ANTALL FARTØY | ESTIMERT STD. AVVIK FOR MASSEN | RELATIVT ESTIMERT STD. AVVIK | STD. AVVIK PÅ GJENNOM- SNITT | REL. STOLV PÅ GJENNOM- SNITT |
|-------|------------------------------------|---------------------------------|------------------|--------------------------------------|------------------------------------|------------------------------------|------------------------------------|
| 3. | DRIFTSINTENSITETSMÅL: | | | | | | |
| 3.01 | SUM ANTALL DRIFTSDAGN | 191,2 | 22. | 56. | 0,29 | 12. | 0,66 |
| 3.02 | SUM ANTALL DAGN I SJEN | 191,2 | 22. | 56. | 0,29 | 12. | 0,66 |
| 3.03 | SUM ANTALL MANNSKUVERK | 42,4 | 22. | 22. | 0,52 | 5. | 0,11 |
| 3.04 | SUM ANTALL ARSVERK | 1,5 | 22. | 1. | 0,37 | 0. | 0,08 |
| 4. | SUM INNTEKTER | 143151,5 | 22. | 66058. | 0,60 | 17926. | 0,13 |
| 4.01 | HEVALE FRA FISKE | 143151,5 | 22. | 66058. | 0,60 | 17926. | 0,13 |
| 4.02 | HEVALE FRA ANNET | 0,0 | 22. | | | | |
| 5. | SUM KOSTNADER | 84459,3 | 22. | 32262. | 0,38 | 6721. | 0,08 |
| 5.01 | DRIFTSSTOFF | 8392,5 | 22. | 3045. | 0,36 | 654. | 0,07 |
| 5.02 | AGN, IS, SALT O.L. | 1743,6 | 22. | 1941. | 1,11 | 404. | 0,23 |
| 5.03 | LEIE ARBEIDSHJULP | 1100,7 | 22. | 3362. | 3,05 | 700. | 0,44 |
| 5.04 | TELEFON, HAVNEAVGIFT ETC. | 4082,7 | 22. | 5714. | 1,40 | 1190. | 0,29 |
| 5.05 | SOSIALE UTGIFFER | 0,0 | 22. | | | | |
| 5.06 | PRODUKTAVGIFT | 4211,8 | 22. | 2163. | 0,51 | 451. | 0,11 |
| 5.07 | DIVERSE ASSURANSE | 959,7 | 22. | 1694. | 1,77 | 353. | 0,37 |
| 5.08 | DIVERSE USPESIFISERTE KOSTNADER | 0,0 | 22. | | | | |
| 5.09 | ASSURANSE PÅ REDSKAP | 34,8 | 22. | 106. | 3,04 | 22. | 0,43 |
| 5.10 | VEDLIEHOLD PÅ REDSKAP | 11980,0 | 22. | 6427. | 0,79 | 1964. | 0,14 |
| 5.11 | AVSKRIVING PÅ REDSKAP | 871,2 | 22. | 4886. | 4,69 | 851. | 0,37 |
| 5.12 | ASSURANSE PÅ FARTØY | 3787,1 | 22. | 2279. | 0,60 | 475. | 0,13 |
| 5.13 | VEDLIEHOLD PÅ FARTØY | 13641,4 | 22. | 7856. | 0,58 | 1636. | 0,12 |
| 5.14 | AVSKRIVING PÅ FARTØY (BREGNET) | 18403,0 | 22. | 4398. | 0,24 | 916. | 0,05 |
| 5.15 | RENTALE GJELDRENTER | 6155,8 | 22. | 5554. | 0,91 | 1166. | 0,19 |
| 5.16 | KALK. RENTER PÅ EGENKAPITAL | 8995,1 | 22. | 7242. | 0,81 | 1508. | 0,17 |
| 6. | LÅNSEVNE I ALT (4-5) | 58692,3 | 22. | 63727. | 1,09 | 13274. | 0,23 |
| 6.01 | LÅNSEVNE PR. MANNSKUVERK | 1383,9 | | | | | |
| 6.02 | LÅNSEVNE PR. ARSVERK | 38578,7 | | | | | |
| 7. | ARBEIDSGODTGU. TIL MANNSKAP I ALT | 85969,0 | 22. | 55593. | 0,65 | 11580. | 0,13 |
| 7.01 | ARBEIDSGODTGU. PR. ARSVERK | 56507,2 | | | | | |
| 8. | LOTTERETALING I ALT | 85967,9 | 22. | 55593. | 0,65 | 11580. | 0,13 |
| 8.01 | LOTT PR. ARSVERK | 56507,1 | | | | | |
| 9. | GARANTIBETALING I ALT | 0,0 | 22. | | | | |
| 9.01 | GARANTIBETALING PR. MANN | 0,0 | | | | | |
| 10. | RENTEINNTEKTER | 0,0 | 22. | | | | |
| 11. | SKYLDIG MOMS OG INVESTERINGSAVGIFT | 0,0 | 22. | | | | |
| 12. | AVSKRIVING PÅ FARTØY (SØKERT) | 19406,9 | 22. | 16104. | 0,83 | 3254. | 0,17 |
| 12.01 | AVSKRIVINGSGRUNNLAG FARTØY | 351863,6 | 22. | 67803. | 0,19 | 14123. | 0,04 |
| 12.02 | AVSKRIVINGSGRUNNLAG REDSKAP | 5227,3 | 22. | 24518. | 4,69 | 5107. | 0,09 |
| 14.01 | RENTEPREGNINGSGRUNNLAG FARTØY | 109227,4 | 22. | 116213. | 0,59 | 26228. | 0,12 |
| 14.02 | RENTEPREGNINGSGRUNNLAG REDSKAP | 2613,6 | 22. | 12259. | 4,69 | 2554. | 0,08 |
| 14.03 | RENTEPREGNINGSGRUNNLAG ANNET | 0,0 | 22. | | | | |
| 15.01 | GJ.SNITTLIG LENGDE I FOT K.U.L. | 34,5 | 13. | 2. | 0,05 | 1. | 0,01 |
| 15.02 | GJ.SNITTLIG LENGDE I FOT K.U.L. | 32,0 | 22. | 2. | 0,05 | 0. | 0,01 |
| 15.03 | GJ.STARPELSE PPT | 10,3 | 13. | 2. | 0,20 | 1. | 0,05 |
| 16.03 | ANTELL FARTØYER I KAPITALET MASSE | 99,0 | | | | | |

Fartøyer i størrelsen 35-39 fot fra Møre og Romsdal
Gjennomsnitt pr. fartøy

| 1. FARTØYGRUPPE NR | | ARITMETISK GJENNOM- SNITT | ANTALL FARTØY | ESTIMERT STD. AVVIK FOR MASSEN | RELATIVT ESTIMERT STD. AVVIK | STD. AVVIK PÅ GJENNOM- SNITT | REL. STD. AVVIK PÅ GJENNOM- SNITT |
|--|------------------------------------|---------------------------------|------------------|--------------------------------------|------------------------------------|---------------------------------------|--|
| 3. DRIFTSINTENSITETSMÅL: | | | | | | | |
| 3.01 | SUM ANTALL DRIFTSOMGN | 174,2 | 5. | 19. | 0.11 | 8. | 0.64 |
| 3.02 | SUM ANTALL OMGN I SJØEN | 174,2 | 5. | 19. | 0.11 | 8. | 0.64 |
| 3.03 | SUM ANTALL MANNSTIKKEVERK | 40,5 | 5. | 25. | 0.62 | 10. | 0.29 |
| 3.04 | SUM ANTALL ÅRSVERK | 1,6 | 5. | 1. | 0.58 | 0. | 0.22 |
| 4. SUM INNTEKTER | | | | | | | |
| 4.01 | FERAV FRA FISKE | 157817,0 | 5. | 141739. | 1.02 | 64695. | 0.41 |
| 4.02 | FERAV FRA ANNET | 11579,0 | 5. | 25424. | 2.20 | 10170. | 0.88 |
| 5. SUM KOSTNADER | | | | | | | |
| 5.01 | DRIVSTOFF | 110258,6 | 5. | 75954. | 0.69 | 30382. | 0.28 |
| 5.02 | AGN. IS. SALT O.L | 17139,6 | 5. | 12575. | 0.73 | 5030. | 0.29 |
| 5.03 | LEIE LARVESTUJLER | 750,6 | 5. | 961. | 1.27 | 384. | 0.51 |
| 5.04 | LEIE LARVESTUJLER | 339,8 | 5. | 464. | 1.37 | 186. | 0.55 |
| 5.05 | TELEFON, HAVNEAVGIFT ETC. | 4587,4 | 5. | 7401. | 1.61 | 2960. | 0.65 |
| 5.06 | SOSIALT UTGIFTER | 0,0 | 5. | | | | |
| 5.07 | PROSNTAVGIFT | 4565,2 | 5. | 5334. | 1.17 | 2136. | 0.47 |
| 5.08 | DIVERSE ASSURANSE | 1172,0 | 5. | 582. | 0.50 | 233. | 0.20 |
| 5.09 | DIVERSE UPPREISERTE KOSTNADER | 0,0 | 5. | | | | |
| 5.10 | ASSURANSE PÅ BODSKAP | 24,0 | 5. | 54. | 2.24 | 21. | 0.89 |
| 5.11 | VEDLIEHOLD PÅ BODSKAP | 16587,0 | 5. | 16545. | 1.00 | 6618. | 0.40 |
| 5.12 | AVSKRIVING PÅ BODSKAP | 0,0 | 5. | | | | |
| 5.13 | ASSURANSE PÅ FARTØY | 7086,0 | 5. | 7159. | 1.01 | 2864. | 0.40 |
| 5.14 | VEDLIEHOLD PÅ FARTØY | 13195,8 | 5. | 9430. | 0.71 | 3772. | 0.29 |
| 5.15 | AVSKRIVING PÅ FARTØY (BREGNET) | 25470,4 | 5. | 6458. | 0.25 | 2583. | 0.10 |
| 5.16 | RENTER OG LØNSPENTER | 11688,8 | 5. | 20660. | 1.77 | 8264. | 0.71 |
| 5.17 | KALK. RENTER PÅ EGENKAPITAL | 7644,0 | 5. | 8266. | 1.08 | 3306. | 0.43 |
| 6. LØNSOMME I ALT (4-5) | | | | | | | |
| 6.01 | LØNSOMME PÅ MANNSTIKKEVERK | 59137,4 | 5. | 78433. | 1.33 | 31373. | 0.53 |
| 6.02 | LØNSOMME PÅ ÅRSVERK | 1450,7 | | | | | |
| 6.03 | LØNSOMME PÅ ÅRSVERK | 34960,9 | | | | | |
| 7. ARBEIDSGODTJU. TIL MANNSKAP I ALT | | | | | | | |
| 7.01 | ARBEIDSGODTJU. PÅ MANN | 88865,8 | 5. | 99895. | 1.12 | 39958. | 0.45 |
| 7.02 | ARBEIDSGODTJU. PÅ ÅRSVERK | 55541,1 | | | | | |
| 8. LOTTINNTÆTLING I ALT | | | | | | | |
| 8.01 | LOTT PÅ ÅRSVERK | 88865,8 | 5. | 99895. | 1.12 | 39958. | 0.45 |
| 8.02 | LOTT PÅ ÅRSVERK | 55541,1 | | | | | |
| 9. GARANTINNTÆTLING I ALT | | | | | | | |
| 9.01 | GARANTINNTÆTLING PÅ MANN | 0,0 | 5. | | | | |
| 9.02 | GARANTINNTÆTLING PÅ MANN | 0,0 | | | | | |
| 10. RENTEINNTEKTER | | | | | | | |
| 10.01 | RENTEINNTEKTER | 0,0 | 5. | | | | |
| 11. SKYLDIG VONS OG INVESTERINGSAVGIFT | | | | | | | |
| 11.01 | SKYLDIG VONS OG INVESTERINGSAVGIFT | 0,0 | 5. | | | | |
| 12. AVSKRIVING PÅ FARTØY (ROKERT) | | | | | | | |
| 12.01 | AVSKRIVING PÅ FARTØY (ROKERT) | 25827,4 | 5. | 40066. | 1.55 | 14027. | 0.54 |
| 13. AVSKRIVINGSGRUNNLAG BODSKAP | | | | | | | |
| 13.01 | AVSKRIVINGSGRUNNLAG BODSKAP | 52300,0 | 5. | 83942. | 0.16 | 33577. | 0.06 |
| 13.02 | AVSKRIVINGSGRUNNLAG BODSKAP | 0,0 | 5. | | | | |
| 14. RENTEINNTÆTLINGSGRUNNLAG FARTØY | | | | | | | |
| 14.01 | RENTEINNTÆTLINGSGRUNNLAG FARTØY | 223100,2 | 5. | 230456. | 1.03 | 92182. | 0.41 |
| 14.02 | RENTEINNTÆTLINGSGRUNNLAG FARTØY | 0,0 | 5. | | | | |
| 14.03 | RENTEINNTÆTLINGSGRUNNLAG ANNET | 0,0 | 5. | | | | |
| 15. GJENNOMSNITTLENGDE I FOT | | | | | | | |
| 15.01 | GJENNOMSNITTLENGDE I FOT L.L. | 41,1 | 1. | | | | |
| 15.02 | GJENNOMSNITTLENGDE I FOT K.U.L. | 37,4 | 5. | 2. | 0.04 | 1. | 0.02 |
| 15.03 | GJENNOMSNITTLENGDE I FOT K.U.L. | 15,3 | 4. | 5. | 0.30 | 2. | 0.13 |
| 16. ANTALL FARTØYER I KARTLAGT MASSE | | | | | | | |
| 16.01 | ANTALL FARTØYER I KARTLAGT MASSE | 24,0 | | | | | |

Fartøyer i størrelsen 25-29 fot fra Sogn og Fjordane

Gjennomsnitt pr. fartøy

| 1. | FARTØYGRUPPE A) | ARITMETISK GJENNOM- SNITT | ANTALL FARTØY | ESTIMERT STD. AVVIK FOR MASSEN | RELATIVT ESTIMERT STD. AVVIK | STD. AVVIK PR. GJENNOM- SNITT | REL. STD. AVVIK PR. GJENNOM- SNITT |
|-------|------------------------------------|---------------------------------|------------------|--------------------------------------|------------------------------------|-------------------------------------|--|
| 2. | DRIFTSINTENSITETSMÅLE | | | | | | |
| 2.01 | SUM ANTALL DRIFTSØRGN | 171.7 | 15. | 60. | 0.35 | 15. | 0.29 |
| 2.02 | SUM ANTALL ØRGN I SJØEN | 171.7 | 15. | 60. | 0.35 | 15. | 0.29 |
| 2.03 | SUM ANTALL MANNSKUKEVERK | 31.9 | 15. | 16. | 0.50 | 4. | 0.33 |
| 2.04 | SUM ANTALL ÅRSVERK | 1.3 | 15. | 0. | 0.33 | 0. | 0.13 |
| | | 0.0 | 15. | | | | |
| 4. | SUM INNTEKTER | 80642.5 | 15. | 52894. | 0.66 | 13194. | 0.16 |
| 4.01 | HERAV FRÅ FISKE | 80302.1 | 15. | 53151. | 0.66 | 13252. | 0.17 |
| 4.02 | HERAV FRÅ ANNET | 333.3 | 15. | 1291. | 3.87 | 322. | 0.97 |
| 5. | SUM KOSTNADER | 41016.3 | 15. | 28719. | 0.63 | 6415. | 0.16 |
| 5.01 | DRIVSTOFF | 3686.9 | 15. | 2361. | 0.64 | 589. | 0.16 |
| 5.02 | AGN. IS. SALT O.L. | 1344.9 | 15. | 2156. | 1.60 | 538. | 0.40 |
| 5.03 | LEIE ARBEIDSHJULP | 2179.1 | 15. | 4277. | 1.96 | 1047. | 0.49 |
| 5.04 | TELEFON, HAVNEAVGIFT ETC. | 196.8 | 15. | 401. | 2.04 | 159. | 0.81 |
| 5.05 | SOSIALE UTGIFTER | 0.0 | 15. | | | | |
| 5.06 | PRODUKTAVGIFT | 2398.6 | 15. | 1790. | 0.75 | 446. | 0.19 |
| 5.07 | DIVERSE ASSURANSE | 467.5 | 15. | 1106. | 2.37 | 278. | 0.59 |
| 5.08 | DIVERSE USPECIFISERTE KOSTNADER | 0.0 | 15. | | | | |
| 5.09 | ASSURANSE PR. BODSKAP | 32.8 | 15. | 80. | 2.43 | 26. | 0.81 |
| 5.10 | VEDLIEHOLD PR. BODSKAP | 4283.6 | 15. | 3174. | 0.74 | 792. | 0.18 |
| 5.11 | AVSKRIVING PR. BODSKAP | 3833.2 | 15. | 14446. | 3.87 | 3703. | 0.97 |
| 5.12 | ASSURANSE PR. FARTØY | 941.1 | 15. | 1445. | 1.53 | 360. | 0.38 |
| 5.13 | VEDLIEHOLD PR. FARTØY | 2372.1 | 15. | 1232. | 0.52 | 397. | 0.17 |
| 5.14 | AVSKRIVING PR. FARTØY (BEFEGNET) | 4821.9 | 15. | 3293. | 0.34 | 821. | 0.18 |
| 5.15 | RENTA TE GJELDSEMENTER | 1978.1 | 15. | 3450. | 1.74 | 661. | 0.34 |
| 5.16 | KALK, RENTER PR. EGENKAPITAL | 7479.6 | 15. | 5429. | 0.73 | 1354. | 0.18 |
| 6. | LØNNSVNE I ALT (4-5) | 39826.1 | 15. | 43795. | 1.11 | 10924. | 0.28 |
| 6.01 | LØNNSVNE PR. MANNSKUKEVERK | 1243.7 | | | | | |
| 6.02 | LØNNSVNE PR. ÅRSVERK | 30419.2 | | | | | |
| 7. | ARBEIDSGODTJU. TIL MANNSKAP I ALT | 47730.0 | 15. | 33854. | 0.71 | 6445. | 0.14 |
| 7.01 | ARBEIDSGODTJU. PR. ÅRSVERK | 36640.2 | | | | | |
| 8. | LOTTUTRETALING I ALT | 47729.9 | 15. | 33854. | 0.71 | 6445. | 0.14 |
| 8.01 | LOTT PR. ÅRSVERK | 36640.2 | | | | | |
| 9. | GARANTIUTRETALING I ALT | 0.0 | 15. | | | | |
| 9.01 | GARANTIUTRETALING PR. MANN | 0.0 | | | | | |
| 10. | RENTFINNTEKTER | 0.0 | 15. | | | | |
| 11. | SKYLDIG MOMS OG INVESTERINGSavgift | 0.0 | 15. | | | | |
| 12. | AVSKRIVING PR. FARTØY (ROKFAKT) | 6671.7 | 15. | 9697. | 1.45 | 2419. | 0.36 |
| 12.01 | AVSKRIVINGSGRUNNLAG FARTØY | 177337.3 | 15. | 59147. | 0.33 | 14504. | 0.08 |
| 12.02 | AVSKRIVINGSGRUNNLAG BODSKAP | 23000.0 | 15. | 89079. | 3.87 | 22220. | 0.97 |
| 14.01 | RENTEREFERINGSGRUNNLAG FARTØY | 110275.4 | 15. | 67203. | 0.61 | 16763. | 0.15 |
| 14.02 | RENTEREFERINGSGRUNNLAG BODSKAP | 11500.0 | 15. | 44539. | 3.87 | 11110. | 0.97 |
| 14.03 | RENTEREFERINGSGRUNNLAG ANNET | 0.0 | 15. | | | | |
| 15.01 | GU.SNITTLIG LENGDE I FOT L.V.L. | 31.7 | 3. | 1. | 0.04 | 1. | 0.02 |
| 15.02 | GU.SNITTLIG LENGDE I FOT K.V.L. | 27.3 | 15. | 1. | 0.05 | 0. | 0.01 |
| 15.03 | GU.STØRRELSE ART | 7.0 | 5. | 2. | 0.29 | 1. | 0.11 |
| 16.03 | ANTALL FARTØYER I KAPITJØT MASSE | 54.0 | | | | | |

Fartøyer i størrelsen 30-34 fot fra Sogn og Fjordane

Gjennomsnitt pr. fartøy

| 1. | FARTØYGRUPPE OG | ARITMETISK GJENNOM- SNITT | ANTALL FARTØY | ESTIMERT STD. AVVIK FOR MASSEN | RELATIVT ESTIMERT STD. AVVIK | STD. AVVIK PÅ GJENNOM- SNITT | REL. STD. AV- VIK PÅ GJENNOM- SNITT |
|-------|------------------------------------|---------------------------------|------------------|--------------------------------------|------------------------------------|------------------------------------|--|
| 2. | FANGSTYNGDE I TONN | 0.0 | 0. | | | | |
| 3. | DRIFTSINTEKSTIFTSALL | | | | | | |
| 3.01 | SUM ANTALL DRIFTSDAGN | 155.8 | 9. | 48. | 0.31 | 15. | 0.10 |
| 3.02 | SUM ANTALL DAGN I SJØEN | 155.8 | 9. | 48. | 0.31 | 15. | 0.10 |
| 3.03 | SUM ANTALL MANNBUKEVERK | 39.9 | 9. | 18. | 0.58 | 6. | 0.18 |
| 3.04 | SUM ANTALL ARSVERK | 1.4 | 9. | 1. | 0.41 | 0. | 0.13 |
| 3.05 | ARB. TID PR. MANN PR. DAGN, TIMER | 0.0 | 9. | | | | |
| 4. | SUM INNTEKTER | 92812.4 | 9. | 64793. | 0.70 | 20362. | 0.22 |
| 4.01 | HERAV PÅ FISKE | 92812.4 | 9. | 64793. | 0.70 | 20362. | 0.22 |
| 4.02 | HERAV PÅ ANNET | 0.0 | 9. | | | | |
| 5. | SUM KOSTNADER | 68495.1 | 9. | 33086. | 0.48 | 10398. | 0.15 |
| 5.01 | DRIVSTOFF | 6779.7 | 9. | 3365. | 0.50 | 1057. | 0.16 |
| 5.02 | SGN. IS, SALT O.L | 1239.8 | 9. | 1405. | 1.13 | 442. | 0.36 |
| 5.03 | LEID ARBEIDSHJELP | 541.7 | 9. | 837. | 1.55 | 263. | 0.49 |
| 5.04 | TELEFON, HAVNEAVGIFT ETC. | 472.8 | 9. | 1418. | 3.00 | 446. | 0.94 |
| 5.05 | SOSIALE UTGIFTER | 0.0 | 9. | | | | |
| 5.06 | PRODUKTAVGIFT | 3721.9 | 9. | 2748. | 0.74 | 864. | 0.23 |
| 5.07 | DIVERSE ASSURANSE | 309.3 | 9. | 475. | 1.53 | 149. | 0.48 |
| 5.08 | DIVERSE USPESIFISERTE KOSTNADER | 0.0 | 9. | | | | |
| 5.09 | ASSURANSE PÅ REDSKAP | 31.3 | 9. | 79. | 2.54 | 25. | 0.80 |
| 5.10 | VEDLIEHOLD PÅ REDSKAP | 11559.6 | 9. | 13372. | 1.16 | 4202. | 0.36 |
| 5.11 | AVSKRIVING PÅ REDSKAP | 0.0 | 9. | | | | |
| 5.12 | ASSURANSE PÅ FARTØY | 2914.2 | 9. | 2635. | 0.90 | 828. | 0.28 |
| 5.13 | VEDLIEHOLD PÅ FARTØY | 8491.8 | 9. | 10298. | 1.21 | 3236. | 0.38 |
| 5.14 | AVSKRIVING PÅ FARTØY (BEPREGNET) | 16452.6 | 9. | 4588. | 0.28 | 1442. | 0.09 |
| 5.15 | RENTALTE GJELDRENTER | 3503.7 | 9. | 4944. | 1.41 | 1554. | 0.45 |
| 5.16 | KALK. RENTER PÅ EGENKAPITAL | 12466.9 | 9. | 5245. | 0.42 | 1648. | 0.13 |
| 6. | LØNNSVNE I ALT (4-5) | 24327.3 | 9. | 42651. | 1.75 | 13404. | 0.55 |
| 6.01 | LØNNSVNE PR. MANNBUKEVERK | 787.9 | | | | | |
| 6.02 | LØNNSVNE PR. ARSVERK | 17844.0 | | | | | |
| 7. | ARBEIDSGODTJ. TIL MÅNNSKAP I ALT | 49670.7 | 9. | 36241. | 0.73 | 11389. | 0.23 |
| 7.01 | ARBEIDSGODTJ. PR. ARSVERK | 36433.3 | | | | | |
| 8. | LOTTINNTÆTALING I ALT | 49670.6 | 9. | 36241. | 0.73 | 11389. | 0.23 |
| 8.01 | LOTT PR. ARSVERK | 36433.2 | | | | | |
| 9. | GARANTIINNTÆTALING I ALT | 0.0 | 9. | | | | |
| 9.01 | GARANTIINNTÆTALING PR. MANN | 0.0 | | | | | |
| 10. | RENTEINNTEKTER | 0.0 | 9. | | | | |
| 11. | SKYLDIG MOMS OG INVERTERINGSAVGIFT | 0.0 | 9. | | | | |
| 12. | AVSKRIVING PÅ FARTØY (BOKFØRT) | 8702.6 | 9. | 12430. | 1.43 | 3906. | 0.45 |
| 12.01 | AVSKRIVINGSGRUNNLAG FARTØY | 22377.8 | 9. | 56980. | 0.18 | 17907. | 0.06 |
| 12.02 | AVSKRIVINGSGRUNNLAG REDSKAP | 0.0 | 9. | | | | |
| 14.01 | RENTEBEPREGNINGSGRUNNLAG FARTØY | 197043.9 | 9. | 95425. | 0.48 | 29989. | 0.15 |
| 14.02 | RENTEBEPREGNINGSGRUNNLAG REDSKAP | 0.0 | 9. | | | | |
| 14.03 | RENTEBEPREGNINGSGRUNNLAG ANNET | 0.0 | 9. | | | | |
| 15.01 | GJ. SNITTLIG LENGDE I FOT L.L. | 33.7 | 4. | 1. | 0.04 | 1. | 0.02 |
| 15.02 | GJ. SNITTLIG LENGDE I FOT KJ.L. | 31.2 | 9. | 1. | 0.03 | 0. | 0.01 |
| 15.03 | GJ. STØRRELSF. PR. T | 11.2 | 4. | 2. | 0.22 | 1. | 0.10 |
| 16.01 | ANTALL FARTØYER PRESENTERT | | | | | | |
| 16.02 | ANTALL FARTØYER I TILKJØPT UTVALG | | | | | | |
| 16.03 | ANTALL FARTØYER I KARTLAGT MASSE | 30.0 | | | | | |

Fartøyer i størrelsen 35-39 fot fra Sogn og Fjordane

Gjennomsnitt pr. fartøy

| 1. FARTØYGRUPPER 63 | | ARITMETISK GJENNOM- SNITT | ANTALL FARTØY | ESTIMERT STD. AVVIK FOR MASSEN | RELATIVT ESTIMERT STD. AVVIK | STD. AVVIK PR. GJENNOM- SNITT | REL. STD. AV- VIK PR. GJENNOM- SNITT |
|--|----------------------------------|---------------------------------|------------------|--------------------------------------|------------------------------------|-------------------------------------|---|
| 3. DRIFTSINTENSITETSNIL: | | | | | | | |
| 3.01 | SUM ANTALL DRIFTSDAGN | 196,2 | 5. | 77. | 0,39 | 31. | 0,16 |
| 3.02 | SUM ANTALL DAGN I SJØEN | 196,2 | 5. | 77. | 0,39 | 31. | 0,16 |
| 3.03 | SUM ANTALL MANNSTUKKVERK | 67,6 | 5. | 50. | 0,74 | 20. | 0,29 |
| 3.04 | SUM ANTALL ÅRSVERK | 2,3 | 5. | 1. | 0,51 | 0. | 0,20 |
| 4. SUM INNTEKTER | | | | | | | |
| 4.01 | HERAV FRA FISKE | 236697,0 | 5. | 150717. | 0,64 | 60287. | 0,25 |
| 4.02 | HERAV FRA ANNET | 0,0 | 5. | | | | |
| 5. SUM KOSTNADER | | | | | | | |
| 5.01 | DRIVSTOFF | 22347,6 | 5. | 13738. | 0,61 | 5495. | 0,25 |
| 5.02 | ÅGN, IS, SALT O.L. | 681,8 | 5. | 781. | 1,15 | 312. | 0,46 |
| 5.03 | LEJDE, ARBEIDSHJELP | 528,6 | 5. | 1122. | 2,24 | 473. | 0,89 |
| 5.04 | TELEFON, HAVNEAVGIFT ETC. | 3556,8 | 5. | 6991. | 1,97 | 2796. | 0,79 |
| 5.05 | SOSIALE UTGIFTER | 0,0 | 5. | | | | |
| 5.06 | PRODUKTAVGIFT | 7138,2 | 5. | 5177. | 0,73 | 2071. | 0,29 |
| 5.07 | DIVERSE ASSURANSE | 2419,6 | 5. | 3017. | 1,25 | 1207. | 0,50 |
| 5.08 | DIVERSE USPESIFISERTE KOSTNADER | 0,0 | 5. | | | | |
| 5.09 | ASSURANSE PÅ REDSKAP | 220,6 | 5. | 322. | 1,49 | 131. | 0,60 |
| 5.10 | VEDLIEKHOLD PÅ REDSKAP | 24493,6 | 5. | 30841. | 1,26 | 12337. | 0,50 |
| 5.11 | AVSKRIVING PÅ REDSKAP | 10820,8 | 5. | 15876. | 1,74 | 7550. | 0,70 |
| 5.12 | ASSURANSE PÅ FARTØY | 6012,6 | 5. | 4819. | 0,80 | 1928. | 0,32 |
| 5.13 | VEDLIEKHOLD PÅ FARTØY | 29167,2 | 5. | 12904. | 0,65 | 7562. | 0,26 |
| 5.14 | AVSKRIVING PÅ FARTØY (BEFEGNET) | 30813,4 | 5. | 8169. | 0,27 | 3268. | 0,11 |
| 5.15 | RENTALTE GJELDSPENTER | 10273,8 | 5. | 13283. | 1,29 | 5313. | 0,52 |
| 5.16 | KALK. RENTER PÅ EGENKAPITAL | 17614,0 | 5. | 22249. | 1,26 | 8900. | 0,51 |
| 6. LØNNSVNE I ALT (4-5) | | | | | | | |
| 6.01 | LØNNSVNE PR. MANNSTUKKVERK | 70608,4 | 5. | 92983. | 1,32 | 37193. | 0,63 |
| 6.02 | LØNNSVNE PR. ÅRSVERK | 1045,2 | | | | | |
| 7. ARBEIDSGODTJ. TIL MANNSKAP I ALT | | | | | | | |
| 7.01 | ARBEIDSGODTJ. PR. ÅRSVERK | 52729,6 | 5. | 62147. | 0,68 | 32859. | 0,27 |
| 8. LOTTUTRETALING I ALT | | | | | | | |
| 8.01 | LOTT PR. ÅRSVERK | 52729,6 | 5. | 82147. | 0,68 | 32859. | 0,27 |
| 9. GARANTIUTRETALING I ALT | | | | | | | |
| 9.01 | GARANTIUTRETALING PR. MANN | 0,0 | 5. | | | | |
| 10. RENTEINNTEKTER | | | | | | | |
| 11. SKYLDIG MOMS OG INVESTERINGSavgift | | | | | | | |
| 12. AVSKRIVING PÅ FARTØY (ROKFØRT) | | | | | | | |
| 12.01 | AVSKRIVINGSGRUNNLAG FARTØY | 16448,8 | 5. | 25391. | 1,54 | 10157. | 0,62 |
| 12.02 | AVSKRIVINGSGRUNNLAG REDSKAP | 586400,0 | 5. | 80401. | 0,14 | 32160. | 0,05 |
| 13. RENTEINNT. PR. FARTØY | | | | | | | |
| 13.01 | RENTEREFREGNINGSGRUNNLAG FARTØY | 93316,6 | 5. | 138502. | 1,48 | 58401. | 0,59 |
| 13.02 | RENTEREFREGNINGSGRUNNLAG REDSKAP | 312432,2 | 5. | 266897. | 0,85 | 104759. | 0,34 |
| 13.03 | RENTEREFREGNINGSGRUNNLAG ANNET | 51380,8 | 5. | 70949. | 1,38 | 28380. | 0,55 |
| 14. GJ. SNITTLIG LENGDE I FOT L.L. | | | | | | | |
| 14.01 | GJ. SNITTLIG LENGDE I FOT L.L. | 0,0 | 5. | | | | |
| 14.02 | GJ. SNITTLIG LENGDE I FOT KJ.L. | 42,7 | 3. | 1. | 0,01 | 0. | 0,01 |
| 14.03 | GJ. STØRRELSE PR. | 38,2 | 5. | 2. | 0,05 | 1. | 0,02 |
| 15. ANTALL FARTØYER I KARTLAGT MASSE | | | | | | | |
| 15.01 | ANTALL FARTØYER I KARTLAGT MASSE | 15,0 | 5. | 4. | 0,29 | 2. | 0,12 |
| 16.03 | | | | | | | |

1979

TARFLI 69

DRIFTSRESULTATER GEOGRAFISK FORDELT

Fartøyer i størrelsen 25-29 fot fra Hordaland

Gjennomsnitt pr. fartøy

| 1. | FARTØYGRUPPE 71 | ARITMETISK GJENNOM- SNITT | ANTALL FARTØY | ESTIMERT STO. AVVIK FOR MASSEN | RELATIVT ESTIMERT STO. AVVIK | STO. AVVIK PR GJENNOM- SNITT | REL. STOV PR GJENNOM- SNITT |
|-------|------------------------------------|---------------------------------|------------------|--------------------------------------|------------------------------------|------------------------------------|-----------------------------------|
| 3. | DRIFTSINTENSITETSMÅL: | | | | | | |
| 3.01 | SUM ANTALL DRIFTSDØRN | 182,5 | 19. | 62. | 0,34 | 14. | 0,68 |
| 3.02 | SUM ANTALL DØRN I SJØEN | 182,5 | 19. | 62. | 0,34 | 14. | 0,68 |
| 3.03 | SUM ANTALL MÅNNSUKEVERK | 37,1 | 19. | 22. | 0,60 | 5. | 0,13 |
| 3.04 | SUM ANTALL ÅRSVERK | 1,4 | 19. | 1. | 0,42 | 0. | 0,00 |
| 4. | SUM INNTEKTER | 59227,9 | 19. | 39304. | 0,66 | 8777. | 0,15 |
| 4.01 | HERAV FRA FISKE | 59017,4 | 19. | 39522. | 0,67 | 8825. | 0,15 |
| 4.02 | HERAV FRA ANNET | 210,5 | 19. | 918. | 4,36 | 205. | 0,47 |
| 5. | SUM KOSTNADER | 54451,6 | 19. | 29428. | 0,54 | 6571. | 0,12 |
| 5.01 | DRIVSTOFF | 4628,5 | 19. | 2447. | 0,53 | 546. | 0,12 |
| 5.02 | ARN, IS, SALT O.L. | 546,6 | 19. | 1104. | 2,02 | 246. | 0,45 |
| 5.03 | LEID ARBEIDSHJELP | 190,5 | 19. | 504. | 2,65 | 113. | 0,59 |
| 5.04 | TELEFON, HAVNEAVGIFT ETC. | 2259,5 | 19. | 7452. | 3,30 | 1664. | 0,74 |
| 5.05 | SOSIALE UTGIFTER | 0,0 | 19. | | | | |
| 5.06 | PRODUKTAVGIFT | 1609,0 | 19. | 1070. | 0,67 | 239. | 0,15 |
| 5.07 | DIVERSE ASSURANSER | 416,7 | 19. | 642. | 1,54 | 143. | 0,34 |
| 5.08 | DIVERSE USPESIFISERTE KOSTNADER | 0,0 | 19. | | | | |
| 5.09 | ASSURANSE PÅ REDSKAP | 65,8 | 19. | 190. | 2,89 | 42. | 0,45 |
| 5.10 | VEDLIEKHOLD PÅ REDSKAP | 4343,6 | 19. | 5663. | 1,06 | 1265. | 0,24 |
| 5.11 | AVSKRIVING PÅ REDSKAP | 8573,1 | 19. | 11605. | 1,35 | 2591. | 0,30 |
| 5.12 | ASSURANSE PÅ FARTØY | 1750,1 | 19. | 1981. | 1,13 | 442. | 0,25 |
| 5.13 | VEDLIEKHOLD PÅ FARTØY | 4327,4 | 19. | 4702. | 1,09 | 1050. | 0,24 |
| 5.14 | AVSKRIVING PÅ FARTØY (BREGNET) | 11437,3 | 19. | 6123. | 0,54 | 1367. | 0,12 |
| 5.15 | RETALTE GJELDSPENTER | 2064,9 | 19. | 2995. | 1,45 | 669. | 0,32 |
| 5.16 | KALK. PENTER PÅ EGENKAPITAL | 11238,6 | 19. | 7422. | 0,66 | 1657. | 0,15 |
| 6. | LØNNSVNE I ALT (4-5) | 4776,3 | 19. | 36965. | 7,74 | 8254. | 1,73 |
| 6.01 | LØNNSVNE PP. MÅNNSUKEVERK | 128,9 | | | | | |
| 6.02 | LØNNSVNE PP. ÅRSVERK | 3397,6 | | | | | |
| 7. | ARBEIDSGODTGU. TIL MÅNNSKAP I ALT | 33121,2 | 19. | 24478. | 0,74 | 5466. | 0,17 |
| 7.01 | ARBEIDSGODTGU. PP. ÅRSVERK | 23560,6 | | | | | |
| 8. | LOTTUTRETALING I ALT | 33121,3 | 19. | 24477. | 0,74 | 5466. | 0,17 |
| 8.01 | LOTT PP. ÅRSVERK | 23560,6 | | | | | |
| 9. | GARANTIUTRETALING I ALT | 0,0 | 19. | | | | |
| 9.01 | GARANTIUTRETALING PP. MANN | 0,0 | | | | | |
| 10. | RENTEINNTEKTER | 0,0 | 19. | | | | |
| 11. | SKYLDIG MOHS OG INVESTERINGSavgift | 0,0 | 19. | | | | |
| 12. | AVSKRIVING PÅ FARTØY (BOKFØRT) | 6640,0 | 19. | 10318. | 1,55 | 2304. | 0,35 |
| 13.01 | AVSKRIVINGSGRUNNLAG FARTØY | 198105,3 | 19. | 80743. | 0,41 | 18030. | 0,09 |
| 13.02 | AVSKRIVINGSGRUNNLAG REDSKAP | 65047,4 | 19. | 79832. | 1,23 | 17826. | 0,27 |
| 14.01 | RENTEBREGNINGSGRUNNLAG FARTØY | 120070,4 | 19. | 70700. | 0,59 | 15767. | 0,13 |
| 14.02 | RENTEBREGNINGSGRUNNLAG REDSKAP | 34042,2 | 19. | 45917. | 1,32 | 10253. | 0,29 |
| 14.03 | RENTEBREGNINGSGRUNNLAG ANNET | 0,0 | 19. | | | | |
| 15.01 | GJ. SMITTLIG LENGDE I FOT L.L. | 29,8 | 4. | 2. | 0,08 | 1. | 0,03 |
| 15.02 | GJ. SMITTLIG LENGDE I FOT KJ.L. | 27,1 | 19. | 1. | 0,05 | 0. | 0,01 |
| 15.03 | GJ. STØRRELSE PPT | 7,5 | 4. | 2. | 0,26 | 1. | 0,11 |
| 16.03 | ANTALL FARTØYER I KARTLAGT MASSE | 60,0 | | | | | |

1979

TABELL 70

DRIFTSRESULTATER GEOGRAFISK FORDELT

Fartøyer i størrelsen 30-34 fot fra Hordaland
Gjennomsnitt pr. fartøy

| 1. | FARTØYGRUPPE 72 | ARITMETISK GJENNOM- SNITT | ANTALL FARTØY | ESTIMERT STO.AVVIK FOR MASSEN | RELATIVT ESTIMERT STO.AVVIK | STO.AVVIK PÅ GJENNOM- SNITT | REL.STOAV- PÅ GJENNOM- SNITT |
|-------|------------------------------------|---------------------------------|------------------|-------------------------------------|-----------------------------------|-----------------------------------|------------------------------------|
| 3. | DRIFTSINTENSITETSVÅR: | | | | | | |
| 3.01 | SUM ANTALL DRIFTSDØGN | 151,8 | 9. | 45. | 0,28 | 14. | 0,49 |
| 3.02 | SUM ANTALL DØGN I SJØEN | 151,8 | 9. | 45. | 0,28 | 14. | 0,49 |
| 3.03 | SUM ANTALL MANNSTIKKEVERK | 63,4 | 9. | 27. | 0,42 | 8. | 0,13 |
| 3.04 | SUM ANTALL APSVERK | 2,8 | 9. | 1. | 0,31 | 0. | 0,10 |
| 4. | SUM INNTEKTER | 189456,6 | 9. | 104015. | 0,55 | 32889. | 0,17 |
| 4.01 | HEPÅV FRA FISKE | 189317,7 | 9. | 104223. | 0,55 | 32754. | 0,17 |
| 4.02 | HEPÅV FRA ANNET | 138,9 | 9. | 417. | 3,00 | 131. | 0,94 |
| 5. | SUM KOSTNADER | 110231,7 | 9. | 35748. | 0,32 | 11235. | 0,10 |
| 5.01 | DRIVSTOFF | 10940,0 | 9. | 6177. | 0,56 | 1941. | 0,18 |
| 5.02 | AGN. IS. SALT O.L | 2434,0 | 9. | 6635. | 2,73 | 2085. | 0,86 |
| 5.03 | LEFD APPREIJSIHJELP | 311,7 | 9. | 621. | 2,64 | 258. | 0,83 |
| 5.04 | TELEFON. HAVNEAVGIFT ETC. | 2249,7 | 9. | 4411. | 1,96 | 1386. | 0,62 |
| 5.05 | SOSIALE UTGIETER | 0,0 | 9. | | | | |
| 5.06 | PRODUKTAVGIFT | 6226,1 | 9. | 2868. | 0,46 | 901. | 0,14 |
| 5.07 | DIVERSE ASSURANSE | 1150,0 | 9. | 1190. | 1,03 | 374. | 0,32 |
| 5.08 | DIVERSE UPSPECIFISERTE KOSTNADER | 0,0 | 9. | | | | |
| 5.09 | ASSURANSE PÅ REDSKAP | 2758,9 | 9. | 7751. | 2,81 | 2445. | 0,88 |
| 5.10 | VEDLIEKHOLD PÅ REDSKAP | 4986,4 | 9. | 4686. | 0,94 | 1473. | 0,30 |
| 5.11 | AVSKRIVING PÅ REDSKAP | 8462,0 | 9. | 15650. | 1,85 | 4918. | 0,58 |
| 5.12 | ASSURANSE PÅ FARTØY | 3648,3 | 9. | 2304. | 0,63 | 724. | 0,20 |
| 5.13 | VEDLIEKHOLD PÅ FARTØY | 21930,6 | 9. | 11979. | 0,55 | 3765. | 0,17 |
| 5.14 | AVSKRIVING PÅ FARTØY (BEFREGNET) | 19563,4 | 9. | 5068. | 0,26 | 1593. | 0,08 |
| 5.15 | RENTA TIL GJELDRENTNER | 8004,2 | 9. | 7316. | 0,91 | 2299. | 0,29 |
| 5.16 | KALK. RENTER PÅ EGENKAPITAL | 17526,3 | 9. | 9295. | 0,53 | 2921. | 0,17 |
| 6. | LØNSSVNE I ALT (4-6) | 79224,9 | 9. | 105398. | 1,33 | 38123. | 0,47 |
| 6.01 | LØNSSVNE PR. MANNSTIKKEVERK | 1249,8 | | | | | |
| 6.02 | LØNSSVNE PR. APSVERK | 28509,6 | | | | | |
| 7. | ARBEIDSGODTGU. TIL MÅNNSKAP I ALT | 105718,2 | 9. | 55990. | 0,53 | 17596. | 0,17 |
| 7.01 | ARBEIDSGODTGU. PR. APSVERK | 38043,3 | | | | | |
| 8. | LOTTUTRETALING I ALT | 105717,8 | 9. | 55990. | 0,53 | 17596. | 0,17 |
| 8.01 | LOTT PR. APSVERK | 38043,2 | | | | | |
| 9. | GARANTIUTRETALING I ALT | 0,0 | 9. | | | | |
| 9.01 | GARANTIUTRETALING PR. MANN | 0,0 | | | | | |
| 10. | RENTFINNTEKTER | 0,0 | 9. | | | | |
| 11. | SKYLDIG MOMS OG INVESTERINGSavgIFT | 0,0 | 9. | | | | |
| 12. | AVSKRIVING PÅ FARTØY (ROKFORT) | 17889,1 | 9. | 15837. | 0,89 | 4977. | 0,28 |
| 13.01 | AVSKRIVINGSGRUNNLAG FARTØY | 352555,6 | 9. | 79832. | 0,22 | 24775. | 0,07 |
| 13.02 | AVSKRIVINGSGRUNNLAG REDSKAP | 69431,0 | 9. | 120430. | 1,73 | 37848. | 0,55 |
| 14.01 | RENTEREFREGNINGSGRUNNLAG FARTØY | 264592,4 | 9. | 72026. | 0,27 | 22636. | 0,09 |
| 14.02 | RENTEREFREGNINGSGRUNNLAG REDSKAP | 42674,1 | 9. | 72324. | 1,69 | 22729. | 0,53 |
| 14.03 | RENTEREFREGNINGSGRUNNLAG ANNET | 0,0 | 9. | | | | |
| 15.01 | GJ.SNITTLIG LENGDE I FOT L.V.L. | 33,9 | 6. | 1. | 0,03 | 0. | 0,01 |
| 15.02 | GJ.SNITTLIG LENGDE I FOT KJ.L. | 31,5 | 9. | 1. | 0,04 | 0. | 0,01 |
| 15.03 | GJ.STØRRELSE BRT | 10,2 | 6. | 3. | 0,28 | 1. | 0,10 |
| 16.03 | ANTALL FARTØYER I KARTLAGT MASSE | 33,0 | | | | | |

ARBEID 71

Fartøyer i størrelsen 25-29 fot fra Rogaland
Gjennomsnitt pr. fartøy

| 1. FARTØYGRUPPE 81 | ARITMETISK GJENNOM- SNITT | ANTALL FARTØY | ESTIMERT STD. AVVIK FOR MASSEN | RELATIVT ESTIMERT STD. AVVIK | STD. AVVIK PÅ GJENNOM- SNITT | REL. STD. AVVIK PÅ GJENNOM- SNITT |
|--------------------|---------------------------------|------------------|--------------------------------------|------------------------------------|------------------------------------|---|
| INTENSITETSMÅL: | | | | | | |
| ANTALL DRIFTSDAGN | 185.7 | 16. | 34. | 0.18 | 8. | 0.04 |
| DRAN I SØPEN | 185.7 | 16. | 34. | 0.18 | 8. | 0.04 |
| MANNSTYKKEVERK | 28.6 | 16. | 6. | 0.21 | 1. | 0.05 |
| ERSVÆRK | 1.1 | 16. | 0. | 0.23 | 0. | 0.06 |
| ISKE | 61125.4 | 16. | 24476. | 0.40 | 5925. | 0.10 |
| MNET | 60993.3 | 16. | 24368. | 0.40 | 5952. | 0.10 |
| | 132.2 | 16. | 529. | 4.00 | 126. | 0.97 |
| | 40168.1 | 16. | 21251. | 0.53 | 514. | 0.13 |
| | 3985.3 | 16. | 2897. | 0.73 | 701. | 1.18 |
| | 413.7 | 16. | 775. | 1.87 | 188. | 0.45 |
| | 27.6 | 16. | 100. | 3.62 | 24. | 0.64 |
| TC. | 915.1 | 16. | 1553. | 1.70 | 376. | 0.41 |
| | 0.0 | 16. | | | | |
| | 1970.7 | 16. | 857. | 0.43 | 208. | 0.11 |
| | 120.0 | 16. | 183. | 1.52 | 44. | 0.33 |
| | 0.0 | 16. | | | | |
| | 38.3 | 16. | 81. | 2.11 | 20. | 0.51 |
| | 5985.9 | 16. | 5046. | 0.84 | 1221. | 0.20 |
| | 717.3 | 16. | 1968. | 2.74 | 476. | 0.64 |
| | 1506.4 | 16. | 1629. | 0.95 | 366. | 0.29 |
| | 2868.5 | 16. | 3184. | 1.11 | 771. | 1.07 |
| | 10421.8 | 16. | 4546. | 0.44 | 1100. | 0.11 |
| | 1751.6 | 16. | 2778. | 1.59 | 672. | 0.58 |
| | 9445.8 | 16. | 6140. | 0.65 | 1486. | 0.14 |
| | | 16. | 21955. | 1.05 | 5314. | 0.25 |
| | | | 12369. | 0.36 | 2994. | 0.09 |
| | | | 12369. | 0.36 | 2994. | 0.09 |
| | | | | 1.19 | 2872. | 0.29 |
| | | | | | 2754. | 0.09 |
| | | | | | 2145. | 0.66 |
| | | | | | 2218. | 0.17 |
| | | | | | 211. | 0.46 |
| | | | | | | 0.01 |
| | | | | | | 0.01 |

1979

TARELL 72

DRIFTSRESULTATER GEOGRAFISKA FORDELT

Fartøyer i størrelsen 30-34 fot fra Rogaland

Gjennomsnitt pr. fartøy

| 1. | FARTØYGRUPPE P2 | ARITMETISK GJENNOM- SNITT | ANTALL FARTØY | ESTIMERT STD. AVVIK FOR MASSEN | RELATIVT ESTIMERT STD. AVVIK | STD. AVVIK PÅ GJENNOM- SNITT | REL. STD. AV- VIK PÅ GJENNOM- SNITT |
|-------|------------------------------------|---------------------------------|------------------|--------------------------------------|------------------------------------|------------------------------------|---|
| 3. | DRIFTSINTENSITETSMÅL: | | | | | | |
| 3.01 | SUM ANTALL DRIFTSØRGN | 235,6 | 7. | 69. | 0,29 | 24. | 0,11 |
| 3.02 | SUM ANTALL DØGN I SJEN | 235,6 | 7. | 69. | 0,29 | 24. | 0,11 |
| 3.03 | SUM ANTALL MANNSKUVERK | 62,1 | 7. | 29. | 0,46 | 10. | 0,16 |
| 3.04 | SUM ANTALL ÅRSVERK | 1,9 | 7. | 1. | 0,36 | 0. | 0,12 |
| 4. | SUM INNTEKTER | 144420,6 | 7. | 69190. | 0,48 | 24212. | 0,17 |
| 4.01 | HERAV FRA FISKE | 144420,6 | 7. | 69190. | 0,48 | 24212. | 0,17 |
| 4.02 | HERAV FRA ANNET | 0,0 | 7. | | | | |
| 5. | SUM KOSTNADER | 94843,0 | 7. | 58699. | 0,62 | 20541. | 0,22 |
| 5.01 | DRIVSTOFF | 11618,9 | 7. | 6887. | 0,59 | 2410. | 0,21 |
| 5.02 | AGN. IS. SALT O.L | 712,6 | 7. | 1453. | 2,04 | 508. | 0,71 |
| 5.03 | LEID ARBEIDSHJELP | 516,3 | 7. | 1360. | 2,63 | 476. | 0,92 |
| 5.04 | TELEFON, HAVNEAVGIFT ETC. | 1702,9 | 7. | 3121. | 1,83 | 1092. | 0,64 |
| 5.05 | SOSIALE UTGIFTER | 0,0 | 7. | | | | |
| 5.06 | PRODUKTAVGIFT | 4800,6 | 7. | 2066. | 0,43 | 725. | 0,15 |
| 5.07 | DIVERSE ASSURANSE | 1150,3 | 7. | 1559. | 1,36 | 545. | 0,47 |
| 5.08 | DIVERSE USPESIFISERTE KOSTNADER | 0,0 | 7. | | | | |
| 5.09 | ASSURANSE PÅ BODSKAP | 0,0 | 7. | | | | |
| 5.10 | VEDLIXEHOLD PÅ BODSKAP | 9625,7 | 7. | 12903. | 1,34 | 4515. | 0,47 |
| 5.11 | AVSKRIVING PÅ BODSKAP | 10398,4 | 7. | 17049. | 1,64 | 5962. | 0,57 |
| 5.12 | ASSURANSE PÅ FARTØY | 3624,3 | 7. | 3225. | 0,89 | 1122. | 0,31 |
| 5.13 | VEDLIXEHOLD PÅ FARTØY | 7467,3 | 7. | 7067. | 0,95 | 2473. | 0,33 |
| 5.14 | AVSKRIVING PÅ FARTØY (BREFGNET) | 18650,3 | 7. | 7159. | 0,38 | 2505. | 0,13 |
| 5.15 | RENTALE GJELDRENTER | 6346,6 | 7. | 11564. | 1,82 | 4046. | 0,64 |
| 5.16 | KALK. RENTER PÅ EGENKAPITAL | 18222,0 | 7. | 16030. | 0,88 | 5609. | 0,31 |
| 6. | LØNNSVNE I ALT (4-5) | 49577,6 | 7. | 64570. | 1,30 | 22565. | 0,46 |
| 6.01 | LØNNSVNE PÅ MANNSKUVERK | 792,8 | | | | | |
| 6.02 | LØNNSVNE PÅ ÅRSVERK | 26593,3 | | | | | |
| 7. | ARBEIDSGODTØJ. TIL MANNSKAP I ALT | 95732,6 | 7. | 53259. | 0,56 | 16637. | 0,19 |
| 7.01 | ARBEIDSGODTØJ. PÅ ÅRSVERK | 51350,8 | | | | | |
| 8. | LOTTORETALING I ALT | 95732,6 | 7. | 53259. | 0,56 | 16637. | 0,19 |
| 8.01 | LOTT PÅ ÅRSVERK | 51350,8 | | | | | |
| 9. | GARANTITRETALING I ALT | 0,0 | 7. | | | | |
| 9.01 | GARANTITRETALING PÅ MANN | 0,0 | | | | | |
| 10. | RENTEINNTEKTER | 0,0 | 7. | | | | |
| 11. | SKYLDIG MOMS OG INVESTERINGSavgift | 0,0 | 7. | | | | |
| 12. | AVSKRIVING PÅ FARTØY (ROKERT) | 11499,6 | 7. | 17650. | 1,53 | 6176. | 0,54 |
| 13.01 | AVSKRIVINGSGRUNNLAG FARTØY | 144285,7 | 7. | 109611. | 0,32 | 38356. | 0,11 |
| 13.02 | AVSKRIVINGSGRUNNLAG BODSKAP | 82652,4 | 7. | 122013. | 1,49 | 42695. | 0,52 |
| 14.01 | RENTEREFEGNINGSGRUNNLAG FARTØY | 234152,1 | 7. | 114410. | 0,49 | 40035. | 0,17 |
| 14.02 | RENTEREFEGNINGSGRUNNLAG BODSKAP | 52268,4 | 7. | 110900. | 2,12 | 38807. | 0,74 |
| 14.03 | RENTEREFEGNINGSGRUNNLAG ANNET | 0,0 | 7. | | | | |
| 15.01 | GJ. SNITTLIG LENGDE I FOT L.L. | 34,5 | 3. | 3. | 0,07 | 1. | 0,03 |
| 15.02 | GJ. SNITTLIG LENGDE I FOT KJ.L. | 32,1 | 7. | 2. | 0,05 | 1. | 0,02 |
| 15.03 | GJ. STØRREELSE PÅT | 11,3 | 3. | 4. | 0,33 | 2. | 0,16 |
| 16.03 | ANTALL FARTØYER I KARTLAGT MASSE | 31,0 | | | | | |

1979

TARVELL 73

DRIFTSRESULTATER GEOGRAFISK FORDELT

Fartøyer i størrelsen 35-39 fot fra Rogaland

Gjennomsnitt pr. fartøy

| 1. | FARTØYGRUPPE BR | ARITMETISK GJENNOM- SNITT | ANTALL FARTØY | ESTIMERT STD. AVVIK FOR MASSEN | RELATIVT ESTIMERT STD. AVVIK | STD. AVVIK PR GJENNOM- SNITT | REL. STD. AVVIK PR GJENNOM- SNITT |
|-------|------------------------------------|---------------------------------|------------------|--------------------------------------|------------------------------------|------------------------------------|---|
| 3. | DRIFTSINTENSITETSMÅL: | | | | | | |
| 3.01 | SUM ANTALL DRIFTSØRGN | 173.7 | 3. | 29. | 0.16 | 13. | 0.14 |
| 3.02 | SUM ANTALL ØRGN I SJØEN | 173.7 | 3. | 29. | 0.16 | 13. | 0.14 |
| 3.03 | SUM ANTALL MÅNNSUKEVERK | 33.5 | 3. | 14. | 0.41 | 6. | 0.14 |
| 3.04 | SUM ANTALL ÅRSVERK | 1.3 | 3. | 0. | 0.26 | 0. | 0.12 |
| 4. | SUM INNTEKTER | 99427.3 | 3. | 21871. | 0.22 | 10310. | 0.10 |
| 4.01 | HEDEV FRA FISKE | 99427.3 | 3. | 21871. | 0.22 | 10310. | 0.11 |
| 4.02 | HEDEV FRA ANNET | 0.0 | 3. | | | | |
| 5. | SUM KOSTNADER | 85561.7 | 3. | 12132. | 0.14 | 5719. | 0.07 |
| 5.01 | DRIVSTOFF | 8796.0 | 3. | 2253. | 0.24 | 1062. | 0.12 |
| 5.02 | AGN. IS. SALT O.L | 156.0 | 3. | 270. | 1.73 | 127. | 0.82 |
| 5.03 | LEID ARBEIDSHJELP | 0.0 | 3. | | | | |
| 5.04 | TELEFON. HAVNEAVGIFT ETC. | 0.0 | 3. | | | | |
| 5.05 | SOSIALE UTGIFTER | 0.0 | 3. | | | | |
| 5.06 | PRODUKTAVGIFT | 3112.0 | 3. | 611. | 0.20 | 288. | 0.09 |
| 5.07 | DIVERSE ASSURANSER | 322.7 | 3. | 475. | 1.47 | 224. | 0.69 |
| 5.08 | DIVERSE URDESIFISERTE KOSTNADER | 0.0 | 3. | | | | |
| 5.09 | ASSURANSE PR REDSKAP | 40.0 | 3. | 69. | 1.73 | 33. | 0.82 |
| 5.10 | VEDLIKHOLD PR REDSKAP | 6702.7 | 3. | 4765. | 0.71 | 2246. | 0.34 |
| 5.11 | AVSKRIVING PR REDSKAP | 1166.7 | 3. | 2021. | 1.73 | 953. | 0.82 |
| 5.12 | ASSURANSE PR FARTØY | 2250.0 | 3. | 2365. | 1.06 | 1124. | 0.50 |
| 5.13 | VEDLIKHOLD PR FARTØY | 12991.3 | 3. | 6231. | 0.48 | 2937. | 0.23 |
| 5.14 | AVSKRIVING PR FARTØY (BREGNET) | 24996.7 | 3. | 3400. | 0.14 | 1603. | 0.06 |
| 5.15 | BETALTE GJELDSPENTER | 6945.7 | 3. | 8341. | 1.20 | 3932. | 0.57 |
| 5.16 | KALK. RENTER PR EGENKAPITAL | 18082.0 | 3. | 13119. | 0.73 | 6184. | 0.34 |
| 6. | LØNNSVNE I ALT (4-5) | 13865.7 | 3. | 11543. | 0.83 | 5442. | 0.39 |
| 6.01 | LØNNSVNE PR. MÅNNSUKEVERK | 414.1 | | | | | |
| 6.02 | LØNNSVNE PR. ÅRSVERK | 10557.6 | | | | | |
| 7. | ARBEIDSGODTØJ, TIL MÅNNSKAP I ALT | 54241.0 | 3. | 17174. | 0.32 | 8096. | 0.15 |
| 7.01 | ARBEIDSGODTØJ, PR. ÅRSVERK | 41300.3 | | | | | |
| 8. | LOTTHJUTRETALING I ALT | 54241.3 | 3. | 17174. | 0.32 | 8096. | 0.15 |
| 8.01 | LOTT PR. ÅRSVERK | 41300.5 | | | | | |
| 9. | GARANTIHJUTRETALING I ALT | 0.0 | 3. | | | | |
| 9.01 | GARANTIHJUTRETALING PR. MANN | 0.0 | | | | | |
| 10. | RENTEINNTEKTER | 0.0 | 3. | | | | |
| 11. | SKYLDIG MOVS OG INVESTERINGSavgift | 0.0 | 3. | | | | |
| 12. | AVSKRIVING PR FARTØY (ROKERT) | 12666.7 | 3. | 12503. | 0.99 | 5894. | 0.47 |
| 13.01 | AVSKRIVINGSGRUNNLAG FARTØY | 495666.7 | 3. | 60011. | 0.12 | 28290. | 0.05 |
| 13.02 | AVSKRIVINGSGRUNNLAG REDSKAP | 7000.0 | 3. | 12124. | 1.73 | 5715. | 0.82 |
| 14.01 | PENTEREBREGNINGSGRUNNLAG FARTØY | 272925.0 | 3. | 190462. | 0.70 | 89785. | 0.33 |
| 14.02 | PENTEREBREGNINGSGRUNNLAG REDSKAP | 4666.7 | 3. | 8083. | 1.73 | 3610. | 0.82 |
| 14.03 | PENTEREBREGNINGSGRUNNLAG ANNET | 0.0 | 3. | | | | |
| 15.01 | GJ.SNITTLIG LENDE I FOT L.L. | 37.6 | 1. | | | | |
| 15.02 | GJ.SNITTLIG LENDE I FOT K.U.L. | 36.3 | 3. | 2. | 0.04 | 1. | 0.02 |
| 15.03 | GJ.STØRRELSE PRT | 13.0 | 1. | | | | |
| 16.03 | ANTALL FARTØYER I KARTLAGT MASSE | 12.0 | | | | | |

Fartøyer i størrelsen 25-29 fot fra Sørlandet/Østlandet
Gjennomsnitt pr. fartøy

| 1. | FARTØYGRUPPE 91 | ARITMETISK GJENNOM- SNITT | ANTALL FARTØY | ESTIMERT STD. AVVIK FOR MASSEN | RELATIVT ESTIMERT STD. AVVIK | STD. AVVIK PA GJENNOM- SNITT | REL. STD. AV- VIK PA GJENNOM- SNITT |
|-------|------------------------------------|---------------------------------|------------------|--------------------------------------|------------------------------------|------------------------------------|--|
| 3. | DRIFTSINTENSITETSMÅL: | | | | | | |
| 3.01 | SUM ANTALL DRIFTSDØGN | 184,1 | 24. | 49. | 0,27 | 10. | 0,05 |
| 3.02 | SUM ANTALL DØGN I SJØEN | 184,1 | 24. | 49. | 0,27 | 10. | 0,05 |
| 3.03 | SUM ANTALL MANNSKUKEVERK | 31,8 | 24. | 15. | 0,48 | 3. | 0,10 |
| 3.04 | SUM ANTALL ÅRSVERK | 1,2 | 24. | 0. | 0,31 | 0. | 0,06 |
| 3.05 | APP. TID PP. MANN PP. DØGN, TIMER | 0,0 | 24. | | | | |
| 4. | SUM INNTEKTER | 84505,0 | 24. | 51297, | 0,61 | 10250, | 0,12 |
| 4.01 | HERAV FRA FISKE | 84045,2 | 24. | 51923, | 0,62 | 10376, | 0,12 |
| 4.02 | HERAV FRA ANNET | 459,8 | 24. | 2253, | 4,90 | 450, | 0,09 |
| 5. | SUM KOSTNADER | 44094,1 | 24. | 25783, | 0,58 | 5152, | 0,12 |
| 5.01 | DRIVSTOFF | 3542,9 | 24. | 1967, | 0,56 | 393, | 0,11 |
| 5.02 | AGN. IS, SALT O.L. | 110,8 | 24. | 189, | 1,71 | 38, | 0,34 |
| 5.03 | LEID ARBEIDSHJELP | 14,8 | 24. | 72, | 4,90 | 14, | 0,99 |
| 5.04 | TELEFON, BAYNEAVGIFT ETC. | 346,7 | 24. | 711, | 2,05 | 142, | 0,41 |
| 5.05 | SOSIALE UTGIFTER | 0,0 | 24. | | | | |
| 5.06 | PRODUKTAVGIFT | 2717,3 | 24. | 1779, | 0,65 | 358, | 0,13 |
| 5.07 | DIVERSE ASSURANSE | 422,1 | 24. | 1189, | 2,82 | 238, | 0,48 |
| 5.08 | DIVERSE USPESSIFISERTE KOSTNADER | 0,0 | 24. | | | | |
| 5.09 | ASSURANSE PA REDSKAP | 82,8 | 24. | 204, | 2,30 | 41, | 0,44 |
| 5.10 | VEDLIEKHOLD PA REDSKAP | 7747,2 | 24. | 8190, | 1,06 | 1637, | 0,21 |
| 5.11 | AVSKRIVING PA REDSKAP | 327,9 | 24. | 1164, | 3,45 | 233, | 0,69 |
| 5.12 | ASSURANSE PA FARTØY | 1261,4 | 24. | 1361, | 1,09 | 276, | 0,22 |
| 5.13 | VEDLIEKHOLD PA FARTØY | 6671,5 | 24. | 11800, | 1,77 | 2352, | 0,35 |
| 5.14 | AVSKRIVING PA FARTØY (BREGNET) | 11408,6 | 24. | 4255, | 0,37 | 850, | 0,07 |
| 5.15 | BETALTE GJELDSPENTER | 2544,6 | 24. | 4242, | 1,67 | 849, | 0,33 |
| 5.16 | KALK. RENTER PA EGENKAPITAL | 6745,8 | 24. | 4191, | 0,62 | 837, | 0,12 |
| 6. | LØNNSVNE I ALT (4-6) | 40410,9 | 24. | 40000, | 0,99 | 7993, | 0,20 |
| 6.01 | LØNNSVNE PP. MANNSKUKEVERK | 1269,2 | | | | | |
| 6.02 | LØNNSVNE PP. ÅRSVERK | 33952,7 | | | | | |
| 7. | ARBEIDSGODTGJ. TIL MÅNNSKAP I ALT | 52300,1 | 24. | 39033, | 0,75 | 7800, | 0,15 |
| 7.01 | ARBEIDSGODTGJ. PP. ÅRSVERK | 43949,7 | | | | | |
| 8. | LOTTUTRETALING I ALT | 52300,1 | 24. | 39033, | 0,75 | 7800, | 0,15 |
| 8.01 | LOTT PP. ÅRSVERK | 43949,6 | | | | | |
| 9. | GARANTIUTRETALING I ALT | 0,0 | 24. | | | | |
| 9.01 | GARANTIUTRETALING PP. MANN | 0,0 | | | | | |
| 10. | RENTEINNTEKTER | 0,0 | 24. | | | | |
| 11. | SKYLDIG MOMS OG INVESTERINGSAVGIFT | 0,0 | 24. | | | | |
| 12. | AVSKRIVING PA FARTØY (ROKFORRT) | 10440,5 | 24. | 15559, | 1,53 | 3189, | 0,31 |
| 13.01 | AVSKRIVINGSGRUNNLAG FARTØY | 189566,7 | 24. | 58021, | 0,31 | 11594, | 0,06 |
| 13.02 | AVSKRIVINGSGRUNNLAG REDSKAP | 5068,4 | 24. | 17466, | 3,45 | 3490, | 0,69 |
| 14.01 | RENTEBREGNINGSGRUNNLAG FARTØY | 108900,3 | 24. | 67222, | 0,62 | 13553, | 0,12 |
| 14.02 | RENTEBREGNINGSGRUNNLAG REDSKAP | 3101,2 | 24. | 10957, | 3,53 | 2190, | 0,71 |
| 14.03 | RENTEBREGNINGSGRUNNLAG ANNET | 0,0 | 24. | | | | |
| 15.01 | GJ. SNITTLIG LENGDE I FOT L.L. | 30,5 | 5. | 2, | 0,05 | 1, | 0,02 |
| 15.02 | GJ. SNITTLIG LENGDE I FOT KJ.L. | 27,3 | 24. | 2, | 0,06 | 0, | 0,01 |
| 15.03 | GJ. STOPPELSE PPT | 7,2 | 6. | 1, | 0,16 | 0, | 0,06 |
| 16.03 | ANTALL FARTØYER I KARTLAGT MASSE | 94,0 | | | | | |

TABELL 75

DRIFTSRESULTATER GEOGRAFISK FORDELT

Fartøyer i størrelsen 30-34 fot fra Sørlandet/Østlandet

Gjennomsnitt pr. fartøy

| 1. FARTØYGRUPPE 92 | | ARITMETISK GJENNOM- SNITT | ANTALL FARTØY | ESTIMERT STD. AVVIK FOR MASSEN | RELATIVT ESTIMERT STD. AVVIK | STD. AVVIK PR GJENNOM SNITT | REL. STD. AVVIK PR GJENNOM SNITT |
|--|-----------------------------------|---------------------------------|------------------|--------------------------------------|------------------------------------|-----------------------------------|--|
| 3. DRIFTSINTENSITETSMÅL: | | | | | | | |
| 3.01 | SUM ANTALL DRIFTSDAGN | 161,9 | 9. | 36. | 0,22 | 11. | 0,07 |
| 3.02 | SUM ANTALL DAGN I SJØEN | 161,9 | 9. | 36. | 0,22 | 11. | 0,07 |
| 3.03 | SUM ANTALL MANNSKUKEVERK | 35,1 | 9. | 11. | 0,32 | 4. | 0,10 |
| 3.04 | SUM ANTALL IRSVERK | 1,6 | 9. | 1. | 0,38 | 0. | 0,12 |
| 4. SUM INNTEKTER | | | | | | | |
| 4.01 | HERAV FRA FISKE | 121928,2 | 9. | 74666. | 0,61 | 23465. | 0,19 |
| 4.02 | HERAV FRA BNNET | 0,0 | 9. | 74666. | 0,61 | 23465. | 0,19 |
| 5. SUM KOSTNADER | | | | | | | |
| 5.01 | DRIVSTOFF | 51916,0 | 9. | 18364. | 0,36 | 5771. | 0,11 |
| 5.02 | AGN, IS, SALT O.L | 5801,9 | 9. | 4126. | 0,71 | 1297. | 0,22 |
| 5.03 | LEID ARBEIDSHJELP | 0,0 | 9. | | | | |
| 5.04 | LEID ARBEIDSHJELP | 7,2 | 9. | 22. | 3,00 | 7. | 0,04 |
| 5.04 | TELEFON, HAVNEAVKJØPT ETC. | 791,0 | 9. | 1833. | 2,32 | 576. | 0,73 |
| 5.05 | SOSIALE UTGIFTER | 0,0 | 9. | | | | |
| 5.06 | PRODUKTAVGIFT | 3419,4 | 9. | 2740. | 0,80 | 861. | 0,25 |
| 5.07 | DIVERSE ASSURANSE | 141,1 | 9. | 187. | 1,33 | 59. | 0,42 |
| 5.08 | DIVERSE USPESIFISERTE KOSTNADER | 0,0 | 9. | | | | |
| 5.09 | ASSURANSE PR REDSKAP | 0,0 | 9. | | | | |
| 5.10 | VEDLIEKHOLD PR REDSKAP | 8790,6 | 9. | 9730. | 1,11 | 3058. | 0,35 |
| 5.11 | AVSKRIVING PR REDSKAP | 0,0 | 9. | | | | |
| 5.12 | ASSURANSE PR FARTØY | 1106,6 | 9. | 887. | 0,80 | 279. | 0,25 |
| 5.13 | VEDLIEKHOLD PR FARTØY | 6020,4 | 9. | 6194. | 1,03 | 1947. | 0,32 |
| 5.14 | AVSKRIVING PR FARTØY (REBERNET) | 15666,2 | 9. | 6277. | 0,40 | 1973. | 0,13 |
| 5.15 | RENTALTE GJELDREINTER | 1482,3 | 9. | 2636. | 1,78 | 828. | 0,56 |
| 5.16 | KALK. RENTER PR EGENKAPITAL | 8689,2 | 9. | 4432. | 0,51 | 1393. | 0,16 |
| 6. LØNNSVNE I ALT (4-8) | | | | | | | |
| 6.01 | LØNNSVNE PR. MANNSKUKEVERK | 70612,2 | 9. | 61298. | 0,88 | 19264. | 0,28 |
| 6.02 | LØNNSVNE PR. IRSVERK | 1996,0 | | | | | |
| 6.02 | LØNNSVNE PR. IRSVERK | 44218,2 | | | | | |
| 7. ARBEIDSGODTØJ, TIL MÅNSKAP I ALT | | | | | | | |
| 7.01 | ARBEIDSGODTØJ, PR. IRSVERK | 83445,3 | 9. | 63432. | 0,76 | 19935. | 0,24 |
| 7.01 | ARBEIDSGODTØJ, PR. IRSVERK | 52702,3 | | | | | |
| 8. LOTTUTPÅTALING I ALT | | | | | | | |
| 8.01 | LOTT PR. IRSVERK | 83445,2 | 9. | 63432. | 0,76 | 19935. | 0,24 |
| 8.01 | LOTT PR. IRSVERK | 52702,2 | | | | | |
| 9. GARANTITUPÅTALING I ALT | | | | | | | |
| 9.01 | GARANTITUPÅTALING PR. MANN | 0,0 | 9. | | | | |
| 9.01 | GARANTITUPÅTALING PR. MANN | 0,0 | | | | | |
| 10. RENTEINNTEKTER | | | | | | | |
| 10. | | 0,0 | 9. | | | | |
| 11. SKYLDIG NOMS OG INVESTERINGSavgift | | | | | | | |
| 11. | | 0,0 | 9. | | | | |
| 12. AVSKRIVING PR FARTØY (ROKERT) | | | | | | | |
| 12. | | 6029,3 | 9. | 7573. | 1,26 | 2380. | 0,39 |
| 13. AVSKRIVINGSGRUNNLAG FARTØY | | | | | | | |
| 13.01 | AVSKRIVINGSGRUNNLAG FARTØY | 295333,3 | 9. | 97826. | 0,33 | 30744. | 0,10 |
| 13.02 | AVSKRIVINGSGRUNNLAG REDSKAP | 0,0 | 9. | | | | |
| 14. RENTEERBEREGNINGSGRUNNLAG FARTØY | | | | | | | |
| 14.01 | RENTEERBEREGNINGSGRUNNLAG FARTØY | 118646,3 | 9. | 71576. | 0,60 | 22494. | 0,19 |
| 14.02 | RENTEERBEREGNINGSGRUNNLAG REDSKAP | 0,0 | 9. | | | | |
| 14.03 | RENTEERBEREGNINGSGRUNNLAG BNNET | 0,0 | 9. | | | | |
| 15. GJ. SNITTLIG LENGDE I FOT L.L. | | | | | | | |
| 15.01 | GJ. SNITTLIG LENGDE I FOT L.L. | 32,1 | 9. | 1. | 0,05 | 0. | 0,01 |
| 15.02 | GJ. SNITTLIG LENGDE I FOT KJ.L. | 32,1 | 9. | 1. | 0,05 | 0. | 0,01 |
| 15.03 | GJ. STØRRELSE ART | 10,0 | 1. | | | | |
| 16. ANTALL FARTØYER I KARTLAGT MASSE | | | | | | | |
| 16.03 | ANTALL FARTØYER I KARTLAGT MASSE | 33,0 | | | | | |

1979

TABELL 76

DRIFTSRESULTATER GEOGRAFISK FORDELT

Fartøyer i størrelsen 35-39 fot fra Sørlandet/Østlandet

Gjennomsnitt pr fartøy

| 1. | FARTØYGRUPPE 93 | ARITMETISK GJENNOM- SNITT | ANTALL FARTØY | ESTIMERT STD. AVVIK FOR MASSEN | RELATIVT ESTIMERT STD. AVVIK | STD. AVVIK PR GJENNOM- SNITT | REL. STD. AV- VIK PR GJENNOM- SNITT |
|-------|-------------------------------------|---------------------------------|------------------|--------------------------------------|------------------------------------|------------------------------------|---|
| 2. | FANGSTMENGDEN I TONN | 0.0 | 0. | | | | |
| 3. | DRIFTSINTENSITETSKIL: | | | | | | |
| 3.01 | SUM ANTALL DRIFTSDØGN | 143.2 | 15. | 59. | 0.40 | 14. | 0.10 |
| 3.02 | SUM ANTALL DØGN I SJØEN | 143.2 | 15. | 59. | 0.40 | 14. | 0.10 |
| 3.03 | SUM ANTALL MANNSTIKKEVERK | 46.4 | 15. | 35. | 0.75 | 9. | 0.19 |
| 3.04 | SUM ANTALL ÅRSVERK | 2.1 | 15. | 1. | 0.46 | 0. | 0.11 |
| 3.05 | ARBEIDSTID PR. MANN PR. DØGN, TIMER | 0.0 | 15. | | | | |
| 4. | SUM INNTEKTER | 206039.6 | 15. | 179514. | 0.87 | 44779. | 0.22 |
| 4.01 | HERAV FRA FISKER | 206039.6 | 15. | 179514. | 0.87 | 44779. | 0.22 |
| 4.02 | HERAV FRA ANNET | 0.0 | 15. | | | | |
| 5. | SUM KOSTNADER | 99036.0 | 15. | 66220. | 0.68 | 16518. | 0.17 |
| 5.01 | DRIVSTOFF | 21022.2 | 15. | 31402. | 1.49 | 7533. | 0.37 |
| 5.02 | ÅGN, IS, SALT, O.L. | 121.3 | 15. | 338. | 2.79 | 84. | 0.70 |
| 5.03 | LEID ARBEIDSHJULP | 1566.7 | 15. | 5172. | 3.31 | 1292. | 0.82 |
| 5.04 | TELEFON, HAVNEAVGIFTER ETC. | 1500.3 | 15. | 2263. | 1.51 | 564. | 0.38 |
| 5.05 | SOSIALE UTGIFTER | 0.0 | 15. | | | | |
| 5.06 | PRODUKTAVGIFTER | 5588.3 | 15. | 5682. | 1.02 | 1417. | 0.25 |
| 5.07 | DIVERSE ASSURANSER | 1556.5 | 15. | 3178. | 2.04 | 793. | 0.51 |
| 5.08 | DIVERSE USPESIFISERTE KOSTNADER | 0.0 | 15. | | | | |
| 5.09 | ASSURANSER PÅ REDSKAP | 323.5 | 15. | 630. | 1.95 | 157. | 0.49 |
| 5.10 | VEDLIKHOLD PÅ REDSKAP | 11187.7 | 15. | 22131. | 1.98 | 5520. | 0.49 |
| 5.11 | AVSKRIVING PÅ REDSKAP | 1622.2 | 15. | 4304. | 3.87 | 1573. | 0.97 |
| 5.12 | ASSURANSER PÅ FARTØY | 1568.0 | 15. | 1391. | 0.89 | 347. | 0.22 |
| 5.13 | VEDLIKHOLD PÅ FARTØY | 13037.2 | 15. | 7743. | 0.59 | 1931. | 0.15 |
| 5.14 | AVSKRIVING PÅ FARTØY (BREGNET) | 28543.6 | 15. | 4878. | 0.17 | 1217. | 0.04 |
| 5.15 | RENTALTE GJELDSPENTER | 1032.0 | 15. | 1824. | 1.77 | 455. | 0.44 |
| 5.16 | KALK. RENTER PÅ EGENKAPITAL | 9336.5 | 15. | 9337. | 1.00 | 2329. | 0.25 |
| 6. | LØNNSVNE I ALT (4-5) | 109003.6 | 15. | 122465. | 1.13 | 30548. | 0.28 |
| 6.01 | LØNNSVNE PR. MANNSTIKKEVERK | 2329.1 | | | | | |
| 6.02 | LØNNSVNE PR. ÅRSVERK | 52462.9 | | | | | |
| 7. | ARBEIDSGODTGU. TIL MANNSKAP I ALT | 103427.0 | 15. | 107148. | 1.04 | 26727. | 0.26 |
| 7.01 | ARBEIDSGODTGU. PR. ÅRSVERK | 50239.8 | | | | | |
| 8. | LOTTUTRETTALING I ALT | 103427.0 | 15. | 107148. | 1.04 | 26727. | 0.26 |
| 8.01 | LOTT PR. ÅRSVERK | 50239.8 | | | | | |
| 9. | GARANTITRETTALING I ALT | 0.0 | 15. | | | | |
| 9.01 | GARANTITRETTALING PR. MANN | 0.0 | | | | | |
| 10. | RENTEINNTEKTER | 0.0 | 15. | | | | |
| 11. | SKYLDIG MOGS OG INVESTERINGSavgIFT | 0.0 | 15. | | | | |
| 12. | AVSKRIVING PÅ FARTØY (ROKERT) | 10827.3 | 15. | 22253. | 2.06 | 5551. | 0.51 |
| 13.01 | AVSKRIVINGSGRUNNLAG FARTØY | 634533.3 | 15. | 64575. | 0.16 | 21097. | 0.04 |
| 13.02 | AVSKRIVINGSGRUNNLAG REDSKAP | 12924.1 | 15. | 50055. | 3.87 | 12486. | 0.97 |
| 14.01 | RENTEREFGNINGSGRUNNLAG FARTØY | 113843.5 | 15. | 114624. | 1.01 | 28592. | 0.25 |
| 14.02 | RENTEREFGNINGSGRUNNLAG REDSKAP | 6987.8 | 15. | 27064. | 3.87 | 6751. | 0.97 |
| 14.03 | RENTEREFGNINGSGRUNNLAG ANNET | 0.0 | 15. | | | | |
| 15.01 | GJ.SNITTLIG LENGDE I FOT L.L. | 36.5 | 1. | | | | |
| 15.02 | GJ.SNITTLIG LENGDE I FOT KJ.L. | 37.2 | 15. | 2. | 0.04 | 0. | 0.01 |
| 15.03 | GJ.STØRRELSE RPT | 14.0 | 11. | 3. | 0.23 | 1. | 0.07 |
| 16.01 | ANTALL FARTØYER PRESENTERT | | | | | | |
| 16.02 | ANTALL FARTØYER I TRUKKET UTVALG | | | | | | |
| 16.03 | ANTALL FARTØYER I KARTLAGT MASSE | 36.0 | | | | | |

4. BEREGNINGSPRINSIPPER OG DEFINISJONER M.V.

En skal i dette kapitlet redegjøre for de definisjoner og beregningsmåter som er benyttet for enkelte poster i lønnsomhetsundersøkelsene for 1979. I parentes er angitt hvor de enkelte poster forekommer i resultattabellene 3-76.

a. Fartøygrupper (1).

Fartøygruppene i resultattabellene samsvarer med gruppeinndelingen i tabellene 1 og 2. I tillegg forekommer 2 typer sammendragstabeller. Den ene typen sammendragstabeller viser driftsresultater for fartøyer fra samme fylke og for fartøyer tilhørende samme størrelsesgrupper fra landet som helhet. Den andre typen viser driftsresultater for samlegupper som har en relativt ensartet drift. Gjennomsnittene i sammendragstabellene er beregnet som veide gjennomsnitt, idet en har benyttet som vektor antall fartøyer innenfor enkelte driftsgrupper i kartlagt masse.

b. Driftsintensitetsmål (3).

Driftsintensiteten er et mål for den innsats av tid som ligger bak et driftsresultat. På bakgrunn av at arbeidstiden om bord på et fartøy kan variere sterkt fra dag til dag og over sesongene, har det vist seg vanskelig for oppgavegiverne å gi nøyaktige tall for dette. De størrelser en i undersøkelsen har tatt sikte på å måle er:

cl. Sum antall driftsdøgn (3.1).

For hvert fiske (sesong) er antall uker med minst 1 dag på fiske multiplisert med oppgitt antall fiskedager i gjennomsnitt pr. uke. Enkelte fartøyer har istedenfor å oppgi antall uker med minst 1 dag på fiske, oppgitt "hele året" som driftstid. Dersom ikke andre opplysninger har tilsagt noe annet har vi for "småbåtundersøkelsen" fastsatt disse fartøyers driftstid til 160 dager i året. Driftstiden må som nevnt i punkt 1-2 som hovedregel ha vært minimum 30 uker i året, inklusive forberedelse og avslutning av fisket. Driftstiden skal normalt også innbefatte minimum 120 dager på fiske og eieren skal ikke ha mottatt full alders- eller uførepensjon i det året undersøkelsen omfatter dersom båten skal inngå i undersøkelsen.

c2. Sum antall døgn i sjøen (3.2).

Disse data er for fartøyer 25-39 fot identiske med data for sum antall driftsdøgn (3.1).

c3. Antall mannsukeverk (3.3).

Tallet gjelder antall mannsukeverk utført i løpet av det samlede antall driftsdøgn.

c4. Antall årsverk (3.4).

Antall årsverk gir et uttrykk for den veide gjennomsnittlige bemanning om bord i fartøyene i løpet av året. Lengden av et årsverk vil dermed falle sammen med driftstiden.

d. Inntekter 4.

Denne post omfatter brutto fangstinntekter (4.1) og inntekter fra annen virksomhet (4.2). Sistnevnte post ("andre inntekter") omfatter tilfeldige inntekter som fartøyene kan ha hatt i 1979 (fraktinntekter m.m.).

e. Kostnader (5).

Budsjettneemnda skal, som tidligere nevnt, blant annet foreta beregninger av lønnsevnen under normale fangstforhold for "vanlig godt drevne og vel utstyrte fartøyer som brukes til fiske året rundt". Lønnsevnen (se herom senere) er et driftsresultatbegrep. Størrelsen skal henføres til en enkelt periode (år), og den refererer seg til det enkelte fartøys driftsøkonomiske resultat i denne periode. Dette innebærer at en må forsøke å tallfeste de reelle kostnader fartøyeierne blir påført ved å bruke fartøyet med utstyr i en bestemt periode.

Enkelte kostnadsposter har det vært svært vanskelig å få relevante opplysninger om. Fiskernes regnskapsoppgaver er oftest preget av at deres regnskaper er lagt opp med sikte på å tjene skattemessige og/eller andre finansielle formål som fartøyeierne

eventuelt måtte ha. Budsjettnemnda har derfor for noen kostnads- poster vært nødt til å foreta beregninger eller anslag.

e1. Produktavgift (5.06).

I 1968 ble det av Stortinget bestemt at en del av fiskernes forpliktelser med hensyn til folketrygden (arbeidsgiver- andelen) skulle dekkes ved en produktavgift. Denne ble til å begynne med innkrevd dels som utførselsavgift, dels som avgift på førstehåndsomsetningen. Utførselsavgiften har siden falt ut som finansieringskilde for folketrygden. Produktavgiften ble i hele 1979 innkrevd ved 3,1% av all førstehåndsomsetning og 2% på selvtilvirket fisk og fiskeprodukter. Den dekker nå også frivillig syketrygd på 2,9% av pensjonsgivende inntekt og utgifter til dagpenger for arbeidsledige og yrkesskadde fiskere.

e2. Kapitalslit på fartøy.

Kapitalslitet er sammensatt av to komponenter - vedlikehold og avskrivninger.

e2a. Vedlikeholdskostnader (5.13).

Disse data inneholder utgifter i 1979 til vedlikehold, reparasjoner m.v. av fartøyet.

e2b. Beregnete avskrivningskostnader.

Ved beregning av avskrivninger og kalkulatoriske renter på egenkapitalen for fartøyer 25-39 fot 1979 er det benyttet gjenanskaffelsesverdier i 1979 for de fartøyer som inngår i undersøkelsen.

Ved beregning av gjenanskaffelsesverdien har en i 1979-undersøkelsen benyttet samme prinsipp som er benyttet i undersøkelsen for 1977 og 1978 der en beregner verdien separat for skrog/innredning/motor, elektronisk utstyr og hydraulisk utstyr. Grunnlaget for beregningene bygger på prisoppgaver for nybygde fartøyer. Med den relativt sterke nybyggingsaktiviteten for fartøyer i denne størrelsen, regner en med å ha fått et godt materiale for å komme fram til relativt presise anslag for gjenanskaffelsesverdien for fartøyene.

Å finne fram til realistiske avskrivningssatser har imidlertid vært et av de vanskeligste problemer Budsjettnemnda har stått overfor. Da avskrivningene er av de mest dominerende kostnadspostene, er det av den største betydning å bruke mest mulig korrekte satser. Budsjettnemnda har mer eller mindre kontinuerlig vært opptatt av avskrivningsspørsmålet med sikte på å oppnå dette.

Benyttede avskrivningssatser
for fiskefartøyer i Budsjettnemndas
lønnsomhetsundersøkelser 1979.

| Hovedkomponenter | Avskrivnings- satser | Avskrevet |
|-------------------------|-------------------------|-----------|
| | % | år |
| skrog med overbygg m.v. | | |
| Alle fartøyer..... | 3,3 | 30 |
| Motor..... | 6,7 | 15 |
| Elektronisk utstyr..... | 12,5 | 8 |
| Hydraulisk utstyr..... | 10,0 | 10 |

e3. Kapitalslit på redskaper.

Fra og med 1977-undersøkelsen har en gått over til å utgiftsføre samtlige redskaper i anskaffelsesåret, bortsett fra for nøter og snurrevad.

e3a. Vedlikehold (5.10).

Vedlikeholdskostnader for not og snurrevad er ført opp med de beløp som fiskerne selv har oppgitt. Kjøp av garn, line, trål, juksa samt tilbehør og vedlikehold av disse er utgiftsført i anskaffelsesåret og samlet ført under post 5.10 vedlikehold redskap.

e3b. Avskrivninger (5.11).

Gjelder nøter og snurrevad.

Som avskrivningsgrunnlag (13.2) for redskaper med tilbehør er det ført opp total anskaffelsessum for redskapsbeholdning

pr. 1.1.1979 pluss nyanskaffelser i 1979. Dette systemet gjelder når intet redskap er utrangert. Dersom redskap blir utrangert er avskrivningsgrunnlaget for redskaper med tilbehør gjennomsnittet av total anskaffelsessum av redskapsbeholdning pr. 1.1.1979 og pr. 31.12.1979. Det samme prinsipp ble også brukt ved gjennomføring av 1978-undersøkelsen.

For å komme fram til årets avskrivninger på redskapene har en så dividert med den normale levetiden i antall år.

I avskrivningsgrunnlaget og i avskrivninger på redskaper inngår også bas- og hjelpebåter.

Opprinnelig anskaffelsessum og oppgitt levetid er også for disse grunnlag for beregning av årets avskrivninger.

e4. Renteberegninger.

Verdigrunnlaget for renteberegningen for fartøyet (14.1) er en anslått omsetningsverdi for dette i 1979.

e4a. For redskaper (14.2) er grunnlaget den gjennomsnittlige bokførte verdi pr. 1. januar og 31. desember 1979 av nøter og snurrevad med tilbehør. Dette gjelder også for bas- og hjelpebåter. Det er ikke regnet renter på de øvrige redskapstyper.

e4b. Kalkulatoriske renter på egenkapitalen (5.16). Som grunnlag for renteberegning på egenkapitalen har en nyttet den effektive rente på 5% statsobligasjoner 1961, serie II. Det tilsvarende grunnlag er nyttet av Budsjettnemnda for jordbruket.

På grunnlag av beregninger er kalkulatoriske renter på egenkapitalen (5.16) for 1979 satt til 8,6%. Gjeldsrenter (5.15) er ført opp med de beløpene som er oppgitt i regnskapene.

f. Lønnsevne (6).

Lønnsevnen i alt (6) er definert som sum inntekter minus sum kostnader inklusive beregnede avskrivninger, renter på lånekapital og kalkulatoriske renter på egenkapital. Lønnsevne pr. mannsukeverk (6.1) og pr. årsverk (6.2) for det enkelte fartøy er fremkommet ved å dividere den totale lønnsevne for fartøyet med antall mannsukeverk og årsverk utført om bord på fartøyet.

Lønnsevnen beregnet etter denne metode gir et uttrykk for hvor mye virksomheten egentlig kunne betale til innsatsfaktoren arbeidskraft dersom samtlige driftsbetingede, faste og variable kostnader (unntatt arbeidsgodtgjørelse) samt kapitalkostnadene

først skulle dekkes i samsvar med det som vanligvis kan anses som rimelig i driftsøkonomisk forstand.

For å vise betydningen av de beregnede avskrivninger og de kalkulatoriske renter på egenkapital, er kostnadene eksklusive disse gjengitt i egen rubrikk i tabellene 5-7. Disse "rest"-kostnadene består av drifts- og renteutgifter.

g. Beregnet arbeidsgodtgjørelse til mannskapet (7).

I fisket praktiseres det som kjent forskjellige avlønningssystemer alt etter hvilket fiske som drives, etter fartøystørrelsen og etter hvor på kysten fartøyene hører hjemme. Det grunnleggende prinsipp er imidlertid prosent- eller lottsystemet, som går ut på at hver fisker har en bestemt prosent eller lott av delingsfangst (bruttofangst minus nærmere definerte fellesutgifter). Denne prosentatsen eller lotten kan variere alt etter om mannskapet eier redskaper, holder proviant selv osv.

Arbeidsgodtgjørelse i alt (7) er en størrelse som gir uttrykk for den totale arbeidsgodtgjørelse til bemanningen om bord på fartøyet. Denne størrelsen omfatter således ikke bare ordinære mannskapslotter og -prosent, men også eventuelle hyrer og ekstralotter.

Skillet mellom kapitalinntekt og arbeidsinntekt for disse fartøyer er imidlertid noe uskarpt. Arbeidsgodtgjørelsen på fartøyer 25-39 fot er derfor noe mer usikkert enn for fartøyer over 40 fot.

For enmannsfartøyer, der det er vanskelig å skille arbeidsgodtgjørelsen fra kapitalgodtgjørelsen, har en beregnet førstnevnte på grunnlag av Norges Fiskarlags oppgjørsregler for fartøyer med to manns besetning som driver samme type fiske og er av samme størrelse som enmannsfartøyet.

For å komme fram til beregnet arbeidsgodtgjørelse pr. årsverk (7.1) har en dividert den beregnede arbeidsgodtgjørelse til mannskapet på det enkelte fartøy med antall årsverk (post 3.4) for vedkommende fartøy.

For enkelte fartøyer har det på grunn av feilslette fiskerier vært utbetalt minstelotter fra garantikassene direkte til fiskerne. I post 9 og 9.1 i gjennomsnittstabellene har en tatt med hvor meget disse garantiutbetalingene har vært totalt og pr. årsverk i gjennomsnitt pr. fartøy i de enkelte gruppene. Vil en

finne fram til den totale gjennomsnittlige arbeidsgodtgjørelse pr. årsverk, må en legge sammen post 7.1 og post 9.1.

h. Lottutbetaling til mannskapet (8.1).

I gjennomsnittstabellene er det i post 8.1 - Lott pr. årsverk - oppgitt hvor meget det pr. årsverk er utbetalt i ordinære fiskerlotter.

For fartøyer 25-39 fot er arbeidsgodtgjørelse 7 og 7.1 identisk med lottutbetaling 8 og 8.1.

i. Bokførte avskrivninger på fartøy (12).

Den bokførte avskrivning på fartøyet i gjennomsnittstabellene er gjennomsnittet for de fartøyer som det er oppgitt avskrivninger for i regnskapsoppgavene. Denne posten er medtatt for at en skal kunne foreta en sammenligning mellom de avskrivninger fiskerne selv har regnet med, og de avskrivningskostnader som Budsjettnemnda har beregnet i undersøkelsene.

5. SPREDNINGSMÅL.

Budsjettnemnda baserer sine beregninger på et utvalg av regnskaper for hver fartøygruppe. De innkomne regnskapene i utvalget blir benyttet til å estimere gjennomsnittstall for hele gruppen, dvs. for hele fartøymassen i vedkommende gruppe.

Dersom de innkomne regnskapene er et tilfeldig utvalg av massen i hver gruppe, kan vi benytte matematisk statistikk til å beregne estimatene på gjennomsnittet i massen i hver gruppe og mål på usikkerheten til de estimerte verdiene.

Antar vi at vi har

m = antall fartøygrupper

n_j = totalt antall fartøy i gruppe j (totalmassen i gruppe j)

n_j = antall fartøy i utvalget fra gruppe j (innkomne regnskaper i gruppe j)

x_{ij} = observert størrelse for fartøy i utvalget fra gruppe j .

Vi benytter nå det aritmetiske gjennomsnittet i de innkomne regnskapene som estimator på gjennomsnittet for hele massen i gruppe j :

$$\bar{X}_j = \frac{1}{n_j} \sum_{i=1}^{n_j} x_{ij} \quad (j = 1, 2, \dots, m)$$

Det empiriske standardavviket for de innkomne regnskapene gir et statistisk mål på hvordan de observerte størrelsene i de innkomne regnskapene fordeler seg rundt det aritmetiske gjennomsnitt. Er dette standardavviket stort, er spredningen stor, dvs. at dersom vi tar for oss størrelsen lønnsevne så vil et stort standardavvik bety at mange fartøyer har en lønnsevne som er betydelig lavere enn gjennomsnittstallet og at mange fartøyer har en betydelig høyere lønnsevne. Med andre ord at det blant de regnskapene som er kommet inn i denne gruppen er både gode og dårlige resultat i forhold til gjennomsnittet. Er derimot dette standardavviket lite betyr det rett og slett at de fartøyene som har sendt inn regnskap stort sett har hatt et like godt år.

Det empiriske standardavviket kan beregnet etter følgende formel:

$$S_{x_j} = \sqrt{\frac{1}{n_j} \sum_{i=1}^{n_j} (x_{ij} - \bar{X}_j)^2} \quad (j = 1, 2, \dots, m)$$

Dette standardavviket er imidlertid ikke helt egnet til å gi et mål på usikkerheten for hele massen i gruppen. Det tar ikke hensyn til hvor mange regnskaper som er kommet inn og heller ikke til hvor stor andel av hele massen i gruppen som har sendt inn regnskaper. Budsjettneemnda har derfor valgt å presentere et estimert standardavvik for hele massen i gruppen som forteller om hvor stor spredning en må regne med i hele gruppen. Det estimerte standardavviket for massen er alltid større enn det empiriske standardavviket for de innsendte regnskapene. Kun i det tilfelle da de innsendte regnskapene omfatter hele massen i gruppen, vil disse to standardavvikene være like store. Dersom antall regnskaper er lite i en gruppe, vil forskjellen mellom det estimerte og det empiriske standardavviket være større enn når det er mange innsendte regnskaper.

Det estimerte standardavvik for massen har ellers de samme egenskaper idet et stort estimert standardavvik betyr at vi må regne med stor spredning rundt gjennomsnittet og et lite estimert standardavvik med liten spredning rundt det samme gjennomsnitt.

Den matematiske formelen for beregning av det estimerte standardavvik er gitt ved:

$$\hat{\sigma}_j = \sqrt{\frac{n_j (N_j - 1)}{(n_j - 1) N_j}} S_{x_j} \approx \sqrt{\frac{n_j}{n_j - 1}} S_{x_j}$$

Vi har snakket om at standardavviket kan være "stort" eller "lite" og at dette forteller oss om spredningen rundt gjennomsnittet. Dette er riktig, men det er viktig å være klar over at størrelsen på standardavviket er avhengig av størrelsen på det gjennomsnitt det gir et spredningsmål rundt. Standardavviket for en stor kostnadspost som "drivstoff" vil vanligvis være større enn standardavviket for en liten kostnadspost som f.eks. "sosiale utgifter". Dette gjør at vi ikke kan si noe om spredningen rundt en stor kostnadspost i forhold til spredningen rundt en liten kostnadspost. Enda verre er det å sammenligne spredningen for to størrelser som ikke måles i samme målestokk, f.eks. driftsdøgn og mannsukeverk.

For å bøte på dette har Budsjettnemnda latt beregne det relative estimerte standardavviket for massen i hver gruppe. Dette framkommer rett og slett ved å dividere med gjennomsnittet som standardavviket tilhører. Det relative estimerte standardavviket kan nå benyttes til sammenligning av spredningen for forskjellige størrelser innenfor en fartøygruppe eller mellom grupper dersom det er av interesse, idet et stort relativt standardavvik indikerer en større spredning enn et relativt lite standardavvik. En kan si at det relative estimerte standardavviket er uavhengig av hvilken målestokk de observerte størrelsene er målt i.

Det relative estimerte standardavviket regnes ut etter følgende formel:

$$\hat{\sigma}_{\bar{X}_j}(\text{rel.}) = \frac{\hat{\sigma}_j}{\bar{X}_j}$$

Dersom Budsjettnemnda hadde fått inn alle regnskapene i en fartøygruppe, ville en kunne regne ut gjennomsnittet i gruppen for de ulike størrelsene en er interessert i (driftsmål, kostnadsposter, lønnsevne o.l.). En kunne da si at dette er gjennomsnittene i gruppen med de spredningsmål en har beregnet.

Situasjonen for Budsjettnemnda er imidlertid anderledes idet en bare har fått tilsendt en del av regnskapene i hver gruppe. En kan derfor ikke med sikkerhet si at det beregnede gjennomsnitt er det en ville fått dersom en hadde hatt alle regnskapene i gruppen til rådighet. De presenterte gjennomsnittstallene må derfor sies å ha en viss usikkerhet i seg. Er derimot de innsendte regnskapene et tilfeldig utvalg av massen i gruppen, vil en med basis i matematisk statistikk kunne beregne denne usikkerheten. Det mål Budsjettnemnda bruker på denne usikkerheten er det estimerte standardavvik på gjennomsnittet. Dette målet har den egenskap at det avhenger av spredningen i de innkomne regnskapene (det empiriske standardavviket), antall mottatte regnskaper, og antall fartøy i massen:

$$\hat{\sigma}_{\bar{X}_j} = \sqrt{\frac{N_j - n_j}{N_j (n_j - 1)}} S_{X_j}$$

Av formelen går det fram at usikkerheten minker når antall innkomne regnskaper øker (forutsatt at ikke spredningen S_{X_j} ikke øker samtidig).

Det vil også være slik at usikkerheten øker når spredningen i det innkomne materialet øker. Imidlertid vil estimert standardavvik slik det er uttrykt ved formelen over, bli 0 når $n_j = N_j$, dvs. når alle regnskapene er kommet inn. Det betyr at usikkerheten er redusert til null når vi kan beregne det riktige gjennomsnittet. Usikkerheten ved det estimerte gjennomsnittet øker altså med økning i det estimerte standardavviket på gjennomsnittet.

Å beregne et relativt estimert standardavvik på gjennomsnittet, vil ikke ha en tilsvarende betydning. Budsjettnemnda har derfor sluttet å utføre beregninger for denne estimatoren.

6. SLUTTMERKNADER.

Budsjettnemnda for fiskenæringen har i denne melding forsøkt å få fram noen av de viktigste og mest illustrerende data for driftsforholdene i fiskerinæringen i 1979 for fartøyer i størrelsen 25 - 39 fot.

Kartleggingsundersøkelsene har ført til at materialet i de siste års lønnsomhetsundersøkelser for fartøyer mellom 25 og 39 fot er blitt vesentlig bedre. Likevel er det sannsynlig at undersøkelsen fremdeles er beheftet med flere usikkerhetsmomenter enn undersøkelsen for fartøyer over 40 fot.

Dette skyldes særlig følgende forhold:

- 1) Lavere svarprosent, dvs. utvalg. Utvalget for 1979 er imidlertid betydelig større enn utvalgene for 1977 og 1978. Dette kan ha påvirket endringene i lønnsevnene pr. årsverk fra 1977-1978 til 1979 for enkelte fartøygrupper.
- 2) Dårligere kjennskap til de små fartøyers drift i forhold til de større fartøyers drift. Det totale antall fartøyer i de enkelte fartøygrupperinger, som brukes som vektgrunnlag ved sammenveining av enkeltgrupper til samlegrupper av fartøyer, er dermed mer usikkert i undersøkelsen for fartøyer 25-39 fot, enn i undersøkelsen for fartøyer over 40 fot.
- 3) Fartøyer under 40 fot brukes mer til annen virksomhet enn fiske (f.eks. til lokal transport) enn tilfellet er for de større fartøyer, uten at dette kommer frem i lønnsomhetsundersøkelsene.
- 4) Da mange av båtene under 40 fot er "en-mannsbåter" er skillet mellom kapitalinntekt og arbeidsinntekt uskarpt. Arbeidsgodtgjørelsen på "småbåtene" er derfor mer usikker enn arbeidsgodtgjørelsen på "storbåtene".

Disse svakheter medfører at lønnsomhetsresultatene for fartøyer under 40 fot gis med et visst forbehold. Dette gjelder særlig lønnsomhetsresultatene for enkeltgrupper av fartøyer.

Til dataene knytter det seg også en del statistisk usikkerhet. Dataene bør derfor ikke anvendes i noen sammenheng uten at en har klart for seg de begrensninger som knytter seg til materialet. Videre understrekes det at resultatene bare refererer seg til "vanlig godt drevne og vel utstyrte fiskefartøyer som nyttes til fiske året rundt", jfr. mandatet for Budsjettnemnda for fiskerieringen.

Bilag 1.

Budsjettnemnda for fiskerieringen
KODELISTE FOR FISKERIER OG REDSKAPER

| Fiskeslag | | Fangstfelt | Redskap | |
|-----------|--|------------|---|--------------------------------|
| Kode | Fiskeslag | Kode | Fangstfelt | Kode Redskap |
| | Ål, laks, flyndre m.v. | | Kystfiske langs norskekysten ved: | NO Not |
| 11 | Ål | | | GA Garn |
| 12 | Laks | 10 | Finnmark | LI Liner |
| 13 | Sjøaure, sjørøye | 11 | Troms | BT Buntrål |
| 14 | Flyndre | 12 | Vesterålen | FT Flytetral |
| 16 | Blåkveite | 13 | Lofotens ytterside | PA Partrål |
| 18 | Kveite | 14 | Lofotens innerside med Værøy og Røst | RT Reketral |
| | Torskeartet fisk | 15 | Salten og Helgeland | SN Snurrevad |
| 23 | Torsk | 16 | Trøndelag, Møre og Romsdal | JU Juksa og pilk |
| 24 | Lange, brosme | 17 | Sogn og Fjordane, Hordaland | HA Harperedskap |
| 25 | Sei, pale | 18 | Rogaland | DD Dorg |
| 26 | Hyse (kolje) | 19 | Skagerakkysten og Oslofjorden | S Snik |
| 27 | Lyr, lysing | 39 | Andre felt | TE Teiner |
| 29 | Blandingsfisk under gruppe torsk m.v. | | | RU Ruser |
| | Pelagisk fisk, industri- fisk m.m. | | | SI Sigd |
| 32 | Sild | | | HJ Hjelpe- og slepe- utstyr |
| 35 | Brisling | | | LY Utstyr for lysing |
| 41 | Lodde | | | FK Fraktefart |
| 43 | Tobis og øyepål | | | DI Diverse annet |
| 44 | Kolmule | | | |
| 51 | Makrell | | | |
| | Størje, haifisk m.v. | | | |
| 61 | Størje (tunfisk) | | | |
| 62 | Brugde | | | |
| 63 | Pigghå, hå | | | |
| | Skalldyr, mollusker, sjøplanter | | | |
| 71 | Krabbe | | | |
| 72 | Hummer | | | |
| 73 | Reke | | | |
| 75 | Akkar | | | |
| 76 | Skjell | | | |
| 79 | Tang og tare | | | |
| | Annet | | | |
| 91 | Uer | | | |
| 92 | Steinbit | | | |
| 93 | Rognkjeks | | | |
| 95 | Annet (fiskeoppsyn, fraktefart, (heimevernet m.v.) | | | |
| 99 | Annen fisk og blandingsfisk som ikke kan føres under kode 29. | | | |

ÅRSOPPGAVE FOR FISKEFARTØYER
25-40 FOT, 1979

Båtens registreringsmerke og navn:

Eierens navn og adresse

Båtens kjenningslengde: fot

Motortype:

Motorstyrke: Hk.

Oppgavene skal inneholde alle utgifter (uansett om de er dekket av båtpart, fallspart, mannskapspart o.s.v.)
(Se rettledningen).

A. Spesielt utstyr m.v. pr. 31.12.1979 (Se rettl., pkt. A)
(Kryss av for det utstyr som båten har).

- | | |
|---|---|
| 13 <input type="checkbox"/> Ekkolodd | 28 <input type="checkbox"/> Krafttrull (Kraftblokk) |
| 2 <input type="checkbox"/> Sonar (Asdic) | 2 <input type="checkbox"/> Trålvinsj |
| 3 <input type="checkbox"/> Radar | 3 <input type="checkbox"/> Linespill |
| 4 <input type="checkbox"/> Autopilot | 4 <input type="checkbox"/> Autojuksa |
| 5 <input type="checkbox"/> Gyrokompass | 5 <input type="checkbox"/> Lys-utstyr (for lysfiskel) |
| 6 <input type="checkbox"/> Radiotelefont | 6 <input type="checkbox"/> Annet utstyr (spesifiser) |
| 7 <input type="checkbox"/> Radiopileanlegg | |
| 8 <input type="checkbox"/> Consol peilesystem | |

Ble noe av dette utstyret anskaffet i løpet av 1979 Ja Nei
Hvis ja, ber en om å få oppgitt nedenfor hvilket utstyr og innkjøpspris
(fratrukket moms dersom den er fradragsberettiget, tillagt investerings-
avgift dersom slik er pålagt):
Ta med monterings- og installasjonskostnader.

C. Forsikringer m.v. (Se rettl., pkt. C)

Forsikringspremie for båten i 1979 for: 31 Ansvarsforsikring: kr.
37 Kaskoforsikring: kr.

43 Forsikringspremie for redskap i 1979 kr.

49 Andre forsikringspremier (f.eks. premier for ulykkesforsikring, syke- og
forlisnyreforsikring o.l.) kr.

Mottatt forsikringssum for skader på redskap og båt i 1979.
kr.

D. Gjeld (Se rettl., pkt. D)

Var båt eller redskap belånt i 1979? Ja Nei
Hvis ja, ber en om spesifisering nedenfor:

| Långiver | Pr. 31.12.1979 | Renter i 1979 |
|-------------------------------------|----------------|---------------|
| | Kroner | Kroner |
| Pantegjeld Statens Fiskarbank | | |
| Sparebanker | | |
| Forretningsbanker | | |
| Andre långivere | | |
| Løsgjeld (herunder driftskreditter) | | |
| Total gjeld og renter | 55 | 83 |

B. Noter og hjelpebåter (Se rettl., pkt. B 1-2)

1. Ble det i løpet av 1979 nyttat noter i fiske med båten som denne opp-
gave gjelder?
 Ja Nei
2. Ble det benyttet hjelpebåt med innenbords motor?
 Ja Nei

Hvis ja, på noen av spørsmålene, ber en om å få utfyllt nedenstående:

| 1. Noter | Gjeldning pr. 31.12.1979 | | Noter anskaffet i 1979 | | | | Tapt eller totalskadet i 1979 | |
|---|--------------------------|--------|------------------------|--------|--------------|--------|-------------------------------|--------|
| | | | Nye noter | | Brukte noter | | | |
| | Type (f.eks. laksenot) | Antall | Type | Antall | Type | Antall | Type | Antall |
| Noter fabrikkert i 1973 eller tidligere | | | | | | | | |
| Noter fabrikkert i 1974 eller senere | | | | | | | | |

Utgifter til reparasjoner og vedlikehold av de notene som er oppgitt ovenfor og kjøp av tilbehør til disse:

2. Hjelpebåter

| Type, byggemateriale | Fotlengde | Fabriks- sjønsar | Reparasjoner og vedlikehold Kroner | Spesielt utstyr (f.eks. ekkolodd) |
|----------------------|-----------|---------------------|--|--------------------------------------|
| | | | | |
| | | | | |

Kroner:

