



Ark.nr. 414.1

Bergen, 12.09.1991
TK/EWS

FORSKRIFT OM UTFORMING OG INNMONTERING AV SORTERINGSRIST I REKETRÅL.

Fiskeridirektøren har den 9. september 1991 i medhold av Fiskeridepartementets forskrift av 10. oktober 1989 om maskevidde, bifangst og minstemål m.v. i trålfiske etter reker og sjøkreps § 3 bestemt:

§ 1 Spileavstand.

Sorteringsristens spileavstand skal ikke overstige 19 mm.

§ 2 Sorteringsristens lengde.

Sorteringsristens lengde skal ikke overstige 1,5 meter.

§ 3 Montering.

Sorteringsristen skal monteres tverrveien i trålen, på en slik måte at alle sidene av risten er festet til trålen.

§ 4 Hellningsvinkel.

Hellningsvinkelen på sorteringsristen skal ikke overstige 50°.

§ 5 Ledetunnel/ledepanel.

Avstanden mellom sorteringsristens nedkant og ledetunnel/ledepanel skal være minst 50 cm.

§ 6 Fiskeutslipp.

Fiskeutslippets åpning skal være i forkant av sorteringsristens overkant. Fiskeutslippets bakkant skal være lik sorteringsristens bredde. Fiskeutslippet skjæres stolperett fremover fra begge sider av risten til en spiss.



§ 7 Ikrafttredelse.

Denne forskrift trer i kraft 30. september 1991.

Samtidig oppheves Fiskeridirektørens forskrift av 11. januar 1990 om utforming og innmontering av sorteringsrist i reke-trål.

For maksimalt utbytte ved bruk av sorteringsrist i reke-trål, vil Fiskeridirektøren anbefale at sorteringsristen utformes og innmonteres etter vedlagte spesifikasjoner og tegninger.

**VEDLEGG TIL FISKERIDIREKTØRENS FORSKRIFT AV 9. SEPTEMBER 1991
OM UTFORMING OG INNMONTERING AV SORTERINGSRIST I REKETRÅL.**

For maksimalt utbytte ved bruk av sorteringsrist i reketrål vil Fiskeridirektøren anbefale at sorteringsristen utformes og innmonteres etter følgende spesifikasjoner:

A. SORTERINGSRIST (se fig. 3, 4 og 7)

1. Sorteringsristen skal lages i metall. Det kan nyttes massivt rundt sjøvannsbestandig aluminium eller rustfritt stål.
2. Sorteringsristens rammetykkelse skal være minimum 20 mm i diameter.
3. Sorteringsristens spiletykkelse skal være minimum 12 mm i diameter.
4. Avstanden mellom sorteringsspilene skal ikke overstige 19 mm.
5. Anbefalt bredde på sorteringsristen er 0,7-1,3 meter.
6. Det anbefales brukt støttetau fra ristens to øvre hjørner fremover til leistauet på hver side av belgen..

B. MONTERING (se fig. 1, 2 og 5).

7. Sorteringsristens hellningsvinkel i forhold til trålenes lengderetning skal ikke oversige 50°. Det optimale for å unngå reketap er 45°-48°.
8. Sorteringsristen monteres i forkant av fiskeposen eller i fiskeposens forlengelse i de tilfeller der forlengelsen har samme omkrets som fiskeposen.
9. Det anbefales brukt 2-16 stk. 8" kuler på sorteringsristen. Disse plasseres bak sorteringsristen, inne i trålen, på ristens rammeverk i øvre halvdel.
10. Ledetunnel skal i forkant (innløp) ha lik omkrets som trålen der den festes og syes fast maske for maske, eventuelt med nødvendig justering.
11. Ledetunnel bør lages av polyetylen (PE) og maskevidden bør være så nært ned mot tillatt som mulig.

12. Ledetunnelens bakkant (utløp) kan ha samme bredde som sorteringsristen, og tunnelens underdel festes til underpanelet av trålen.
13. Alternativt til ledetunnel skal det benyttes ledepanel. Ledepanelet skal i bakkant ha samme bredde som sorteringsristen.
14. Høyden på ledetunnelens/ledepanelets bakkant (utløp) bør ikke være over 30 cm.

C. FISKEUTSLIPP (se fig. 6).

15. Fiskeutslippet skal tilpasses og utformes som nevnt i § 6 i Fiskeridirektørens forskrift av 9. september 1991 om utforming og innmontering av sorteringsrist i rekestrål.

REKETRÅL MED SORTERINGSRIST

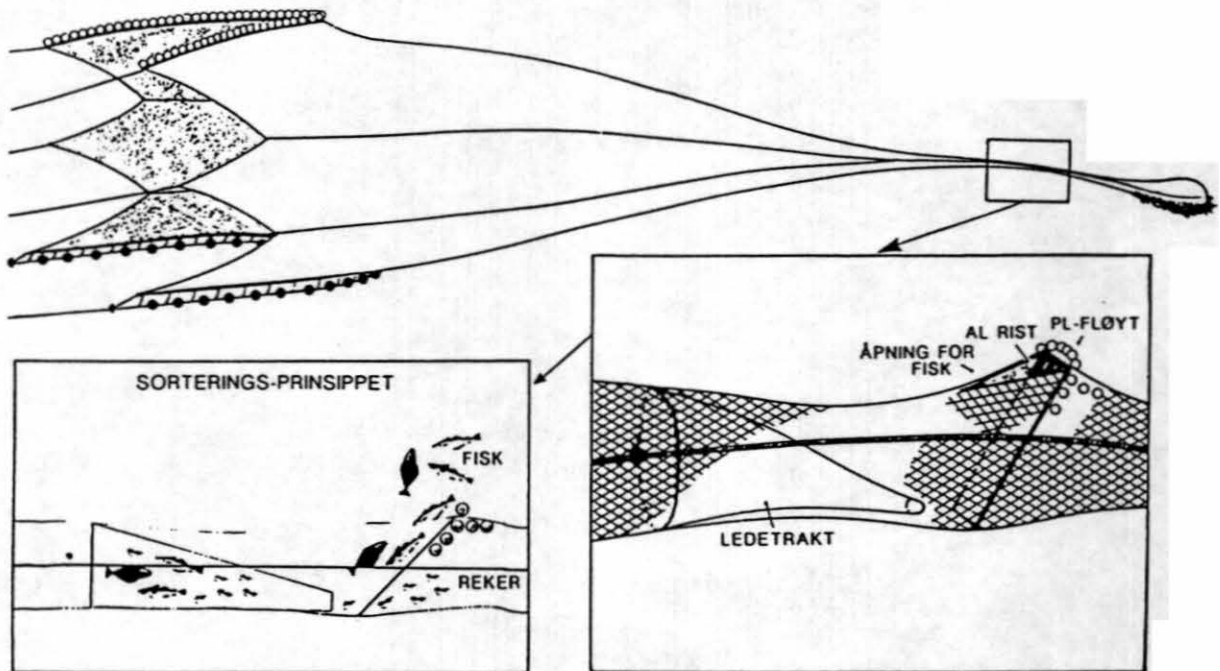


Fig.1

PRINSIPP FOR RIKTIG INNMONTERING AV NORDMØRS-RISTA I REKETRÅL

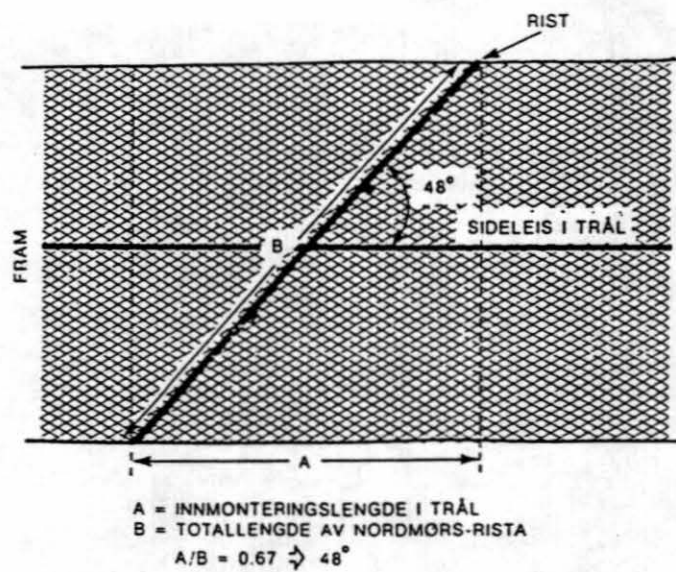


Fig.2

NORDMØRSRISTA - KYSTREKETRÅL
ALUMINIUM

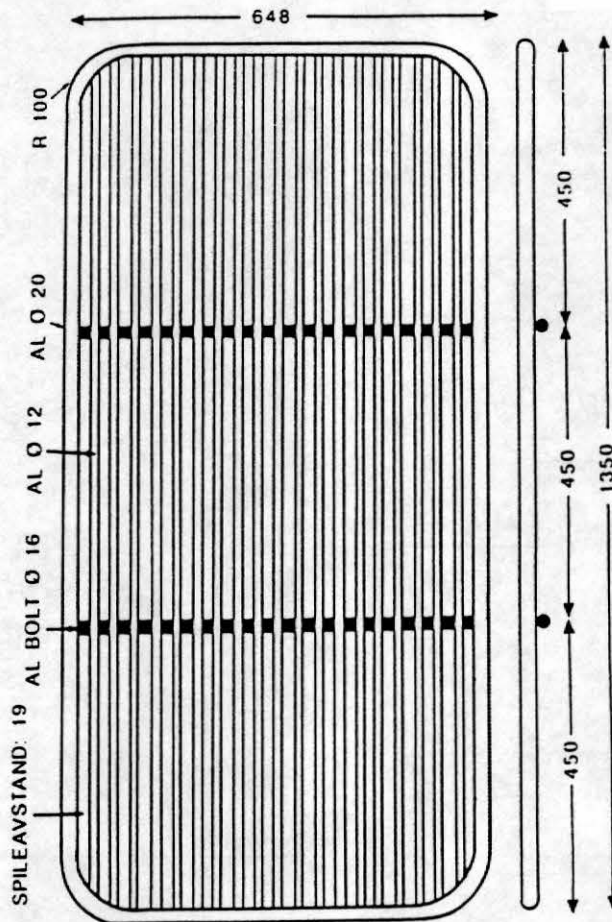


Fig.3

NORDMØRSRISTA - HAVREKETRÅL
ALUMINIUM




Fig.4

OPPMERKING AV SEKKEFORLENGELSEN FOR "NORDMØRSRISTA"

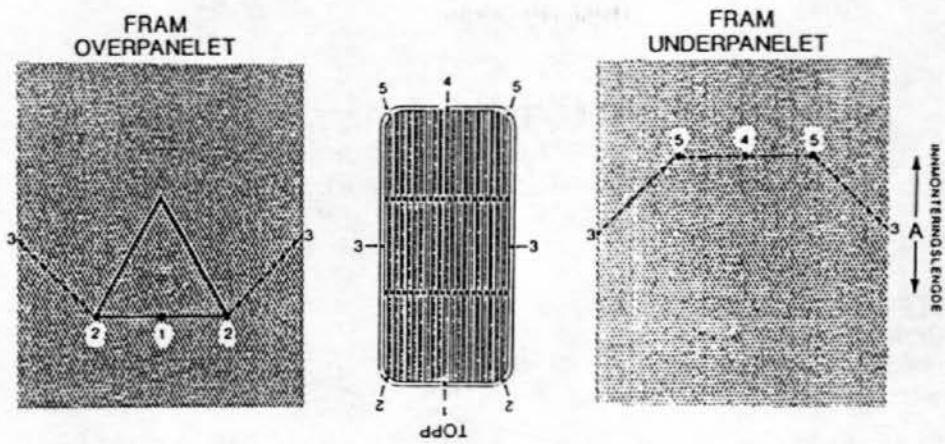
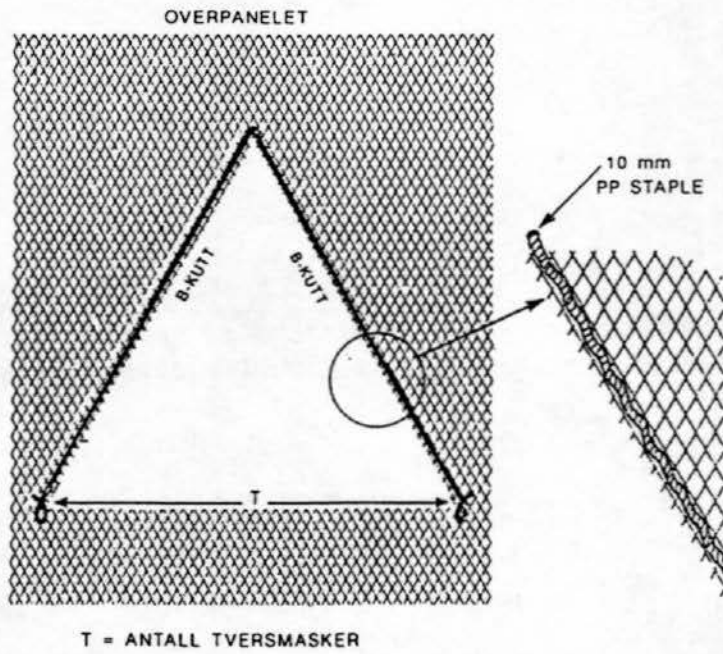


Fig.5

MONTERING AV ÅPNING FOR UTSLIPP AV FISK OG ANNEN BIFANGST I REKETRÅL

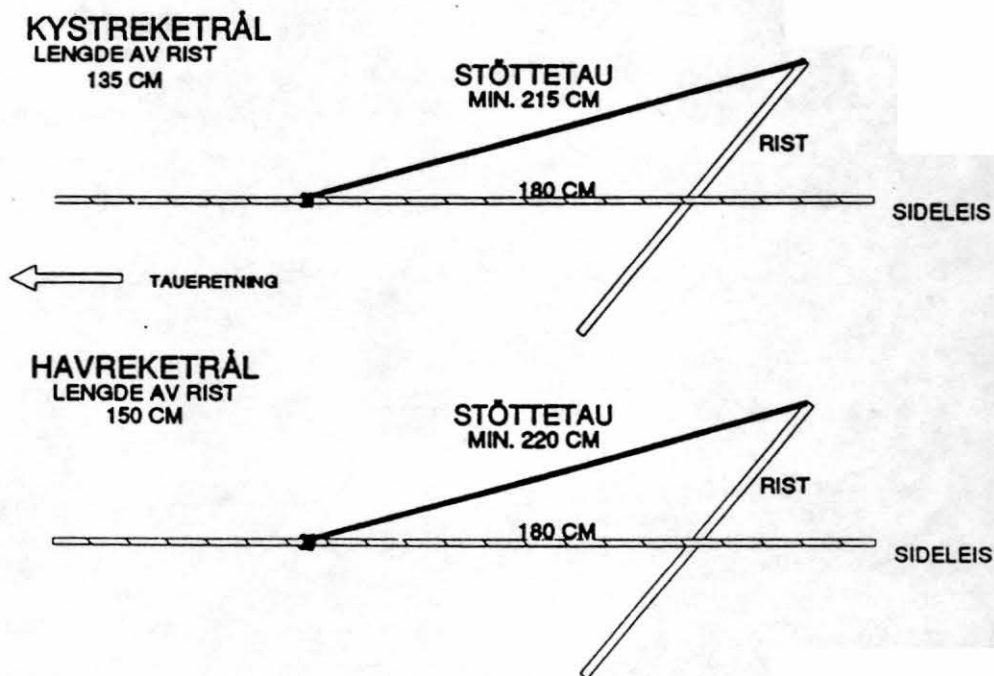


T = ANTALL TVERSMASKER

Fig.6

STÖTTETAU FOR SORTERINGSRIST I REKETRÅL

Monteringsbeskrivelse og minimum lengde av tauene. Snitt sett fra siden.



Skisse av framgangsmåte ved montering av støttetau på sorteringsristen. Støttetauene bør lages av et materiale som ikke strekkes under fiske. Merk at tauene ikke må gjøres kortere enn vist på tegningen.

Fig.7