

Årsberetning vedkommende Norges Fiskerier
1954 — Nr. ~~4~~ 5

Lofotfisket 1954

1. Beretning, avgitt av utvalgsformannen,
Gerh. Sandvær.
2. Mannskapene og farkostene på lofotfisket 1954, av
Sverre Mollestad.

Utgitt av
FISKERIDIREKTØREN

A.s John Griegs Boktrykkeri, Bergen
1955

Årsberetning vedkommende Norges Fiskerier
1954 — Nr. 5.

Lofotfisket 1954

1. Beretning, avgitt av utvalgsformannen,
Gerh. Sandvær.
2. Mannskapene og farkostene på lofotfisket 1954, av
Sverre Mollestad.

Utgitt av
FISKERIDIREKTØREN

A.s John Griegs Boktrykkeri, Bergen
1955

INN H O L D

TEKST

Utvalgsformannens beretning:

Fiskets gang m.v.	3
Ukentlige oversikter ved hver ukes slutt	3
Oppsynsbetjentenes rapporter	13
Agnforsyningen	21
Redskapstap og slitasje	23
Avsetning, tilvirkning og utbytte	27
Deltakelsen	38
Havneforhold og vannforsyning	57
Rorbuer, sanitærforhold og fiskerilegetjenesten	62
Meldinger fra fiskerilegene i Lofoten	65
Oppsyn og rettspleie	81
Oppsynet	81
Oppsynets utgifter	82
Politivirksomheten	82
Fiskedommerens virksomhet i lofotsesongen	83
Været og bedriften	86
Telegram- og telefon-korrespondansen ved lofotstasjonene under vinterfisket	90
Lofotfiskernes Selvhjelpskasses beretning	93
Mannskapene og farkostene på lofotfisket 1954, av sekretær i Fiskeridirektoratet, Sverre Mollestad	95

TABELLER

Tabell 1. Det årlige utbytte av fisk, lever og tran, samt antallet av fiskere siden 1930	28
— 2. Fangstmengde, fangstmåte, anvendelse og verdiutbytte fordelt på fiskevær, herreder og uker	32
— 3. Antall fiskere og fangstmengden av sløyd fisk fordelt prosentvis på de forskjellige redskaper	35
— 4. Leverholdighet hver uke i hvert vær	36
— 5. Farkoster av de forskjellige typer som deltok i lofotfisket ved opptellingen 22. mars fordelt etter hjemstedsfylker	40
— 6. Antall båter og fiskere for hver bruksart:	
a. Ved hver ukes slutt i de forskjellige fiskevær	42
b. Ved opptellingen 22. mars fordelt på fiskevær	46
c. Ved opptellingen 22. mars fordelt på hjemsted	47
— 7. Båter, mann og oppfisket kvantum fisk ved hver ukes slutt	52
— 8. Antall kjøpefartøyer til stede i hvert fiskevær ved hver ukes slutt	52
— 9. Nærmer opplysninger om de kjøpefartøyer som var til stede i Lofoten den 22. mars	53
— 10. Fiskekjøpere på land til stede den 22. mars fordelt etter hjemsted	54
— 11. Tilstedeværende trandamperier på land og ombord i fartøyer i Lofoten, den 22. mars	55
— 12. Tilreisende og næringsdrivende	56
— 13. Antall rorbuer og losjihus	63
— 14. Sykdommer under lofotfisket	70
— 15. Register over rorbuer og losjihus i Lofoten	72
— 16. Oppsynspersonalet m.v.	84
— 17. Bøtefortegnelse	85
— 18. Antall trekningsdager i hvert fiskevær under sesongen	88
— 19. Antall telegrammer under lofotfisket i de siste 10 år	90
— 20. Ekspederte telegrammer under lofotfisket	91
— 21. Ekspederte telefonsamtaler under lofotfisket	92

Fiskets gang m. v.

Ukentlige oversikter ved hver ukes slutt.

1. driftsuke, rapport pr. 6. februar.

Etter Fiskeridepartementets bestemmelse ble oppsynet satt 30. januar i år, hvilket er to dager senere enn foregående år.

Landoppsynet var innkalt og møtte som vanlig til fastsatt tid. Av sjøoppsynet, som var innkalt til forskjellige tider, møtte første kontingent, 4 båter, lørdag 5. februar, resten senere.

Da oppsynet tråtte i funksjon var det kun få fremmede fiskere som var kommet fram til værene langs Lofoten. Det var så å si kun den stedlige befolkning som til da hadde drevet litt forsøksfiske etter skrei, men i løpet av uken kom det imidlertid så mange fremmede fiskere tilstede, at en ved slutten av uken kan si, at fisket var gått over fra prøvefiske til ordinær drift, om enn i begrenset målestokk.

Ved prøvefisket, som har pågått helt fra midten av januar, har en ikke kunnet påvise noe større innsig av skrei, og av de i uken innkomne rapporter å dømme, synes det heller ikke denne uke å ha kommet noe synderlig innsig av fisk til Lofoten.

For Kjeøy har en registrert små spredte forekomster av skrei. Det samme er tilfelle for Henningsvær.

Til tross for at en som nevnt ikke har kunnet påvise noe større innsig av skrei, må en likevel av de i uken innkomne fangstmeldinger kunne slutte, at det nok er litt fisk til stede, især på feltene for Midt-Lofoten, Henningsvær og Ballstad. Likeså for Røst og for yttersiden av Værøy.

Fisken «går i sild» og står svært tynt og spredt. Dette synes å være tilfelle såvel for Øst- som for Vest-Lofoten.

Været har stort sett holdt seg mildt, med bris til kuling omkring søraust. Værforholdene har således ikke lagt synderlig hindring i veien for fisket med garn og liner, juksa har derimot hatt nokså mye landligge.

De fra oppsynet innkomne rapporter viser at det ved ukens slutt var meldt inn 486 båter med 3141 mann, fordelt på 156 båter med garn, 363 båter med liner og 426 med juksa. Dette er et betraktelig

mindre antall båter og mann enn hva det var på samme tid i fjor, da det pr. 7. februar var meldt inn 167 båter med garn, 263 med liner og 1116 med juksa. Som en ser er det særlig juksabåtene som har forrykket båtantalet, i det både garn og linebåtenes antall stort sett er det samme i år som i fjor.

Det til nå oppfiskede kvantum skrei utgjør i alt 927 tonn.

2. driftsuke, rapport pr. 13. februar.

I denne uke var det bris til kuling av sydost til sydvest, noe sjø og en del strøm. Driftsforholdene var derfor stort sett dårligere nå enn i forrige uke.

Det synes som det nå i uken er kommet litt innsig av skrei til Lofoten. Fra Risvær meldes det således om at en antar at det nå er kommet et ganske stort innsig av fisk i området Ingelsøy—Svellingshavet. Et lite innsig av fisk er også formerket på strekningen Stam-sund—Ballstad. Likeledes antar en at det er seget inn litt skrei for innersiden av Værøy. Det meldes også om litt rikeligere forekomster av fisk for yttersiden av Røst, nærmere bestemt ved Steingrunnen mot Røsthavet.

Det beste fiske denne uke, har foregått for Risvær og på strekningen Henningsvær—Midt-Lofoten—Ballstad, samt for Værøy og Røst. Her har garnene av og til kunnet oppvise enkelte bra toppfangster, men nattlinene har nok gitt de beste gjennomsnittsfangster, og ligger således best an. Juksa har imidlertid vært så sterkt værhindret at den ikke teller med så å si.

Ved slutten av uken var det til oppsynet meldt inn 1754 båter med en samlet besetning på 6563 mann, hvorav 1765 mann var fra Lofoten.

De innmeldte båter fordeler seg slik på de forskjellige redskaper: 379 båter med garn, 434 med liner og 941 med juksa. I fjor var det på samme tid 265 garnbåter, 366 linebåter og hele 1791 juksebåter.

Som en ser er antallet garn- og linebåter steget med ca. $\frac{1}{3}$, mens juksabåtene er gått ned til bortimot en halvdel.

Det oppfiskede kvantum er nå 2432 tonn, mot i fjor på samme tid 1841 tonn.

Ukens fiske ble 1502 tonn.

3. driftsuke rapport pr. 20. februar.

Uken begynte med lett skiftende bris. Tirsdag var det lett sydostlig bris som onsdag økte til kuling. Torsdag og fredag var det igjen lett til laber bris, lørdag liten kuling.

Været og driftsforholdene var således betraktelig bedre enn i forrige uke. Men til tross for at været og driftsforholdene som nevnt var bra, måtte juksa likevel finne seg i en hel- og et par delvise landliggedager. Garn og liner var derimot ikke nevneverdig hindret av været eller driftsforholdene forøvrig.

Garnfangstene synes jevnt over å ha vært gjennomgående små og ujevne og har stort sett ligget på samme nivå som i forrige uke. Dette gjelder samtlige vær unntatt Røst, hvor fangstene på garn kom opp i 5000 kg.

Fisket på nattliner synes å ha tatt seg litt opp, og da særlig for Henningsvær og Midt-Lofoten. Her har gjennomsnittsfangstene jevnt over variert mellom 400 til 800 kg. For Vest-Lofoten lå gjennomsnittsfangstene noe lavere, men også her synes nattlinefangstene å ha bedret seg en del. For Værøy og Røst har gjennomsnittsfangstene ligget omkring 700 kg. I Øst-Lofoten har fangstene vært betydelig mindre når en unntar Risvær, hvor fangstene lå på omtrent samme nivå som i Vest-Lofoten. Fisket på juksa synes også å ha vært litt bedre denne uke uten at en dog kan si at det er kommet noe fart i eller større bedring i dette fiske.

Etter innkomne meldinger å dømme, synes det å være kommet litt tilsig av fisk, bl. a. for Henningsvær, hvor en har registrert en sammenhengende fiskeflo fra «Olan» til østre garnhav, samt på linehavet hvor der også er registrert bra forekomster av fisk. For Ure synes det også å være seget inn litt fisk nå i uken. Det samme er tilfelle for Reine.

Først i uken kom det et større innsig av fisk for Sørvågen, men sist i uken synes fisken å være seget bort fra feltet.

I løpet av uken er det kommet 630 båter til Lofoten, så en ved ukens slutt hadde innmeldt 2384 båter med i alt 8883 mann. Båtene fordeler seg slik: 557 med garn, 220 med liner og 1307 med juksa.

Kjøpefartøyene synes å la vente på seg i år etter som det hit til ikke er kommet flere enn 4. Av fiskekjøpere på land er 201 alt kommet i virksomhet.

Fiskepartiet er nå 4608 tonn. Derav er 1226 fisket på garn, 2633 på liner og 749 tonn på juksa.

Ukens fiske ble 2176 tonn.

4. driftsuke, rapport pr. 27. februar.

Sydosten har virkelig «boltret» seg denne uke, om en kan bruke et slikt uttrykk om vær og vind.

Var været forholdsvis bra i forrige uke, så har det sannelig tatt sitt mon igjen nå i uken. Vindstyrken holdt seg som regel omkring

frisk bris til liten kuling som enkelte dager økte til stiv kuling. Fredag løydet vinden av til bris, og lørdag til lett bris.

Som følge av været og driftsforholdene forøvrig, ble det en del hel- og delvis landligge, særlig for Vest-Lofoten. Det sier seg derfor selv, at under slike vær- og driftsforhold blir driften ikke så rasjonell og intensiv som ellers under gode vær- og driftstilhøve. Utbyttet blir da også som regel deretter, og som vanlig er det juksa det går mest ut-over, hvilket i høy grad var tilfelle denne uke.

Liner er fortsatt det redskap som gir det beste utbytte. På garn har det nærmest vært særs dårlig. Hva juksa angår, så har været i den grad hindret fisket, at noe utbytte kan en vel neppe snakke om for dette redskaps vedkommende.

Også denne uke har det beste fiske foregått på strekningen Henningsvær—Midt-Lofoten, og for Værøy. For Risvær har fisket stort sett holdt seg på samme nivå som i forrige uke. På forannevnte strekning og vær, står det nok en del fisk etter fangstmeldingene å dømmе. Dette stadfestes også ved at det av og til registreres gode fiskeforekomster i nevnte område, og da særlig for Henningsvær. Fra midten av uken synes det også å være kommet et tilsig av fisk for Skrova og Hopen, etter som linefangstene her økte og kom opp i en gjennomsnitt av 450 kg til 650 kg, mot før 250 til 350 kg.

Det kom en del båter til Lofoten også denne uke, bl. a. 64 garnbåter, 44 linebåter og 184 juksabåter, så det nå er innmeldt i alt 2676 båter med en besetning på 9895 mann. Det er også kommet til en del fiskekjøpere på land. Tallet på «landkjøpere» er dermed kommet opp i 267 mot 248 i forrige uke. Kjøpefartøyene synes å ta det mere med ro og lar vente på seg, etter som det hittil ikke er kommet flere enn 15 stk. til Lofoten.

Været får nok bære skylden for at fiskepartiet som hittil har ligget over fjorårets, nå ved ukens slutt, er kommet under fjorårets parti på denne tid.

Fiskepartiet er nå 6938 tonn.

Ukens fiske ble 2334 tonn.

5. driftsuke, rapport pr. 6. mars.

Været og driftsforholdene var stort sett noenlunde tilfredsstillende denne uke. Den begynte med lett bris av ost, men torsdag økte vinden til kuling. Fredag avtok kulingen igjen til bris. Lørdag var det lett bris. Været og driftsforholdene var således som nevnt forholdsvis bra. Det var kun torsdag at garn og liner ble litt hindret i driften. De øvrige dager i uken var det full utror, juksa hadde derimot to så å si hele landliggedager.

Det beste fiske foregikk i området Midtlofoten—Henningsvær—Hopsteigen—Høllaområdet og Risvær—Kanstadvjorden, samt for ytter-siden av Værøy. Fra Ballstad og vestover Lofoten har fisket ikke villet ta seg opp. Det er heller ikke meldt om noe innsig av fisk i dette område eller avsnitt.

Nattliner er fortsatt det redskap som fisker best, det vil si, har de jevneste gjennomsittsfangster. De største enkeltfangster er imidlertid tatt på fløytgarn, men fangstene på dette redskap var svært ujevne og gjennomgående små. Juksa har heller ikke gitt noe særlig godt utbytte denne uke så vel som tidligere i vinter.

Nå i uken kom det 302 båter til Lofoten. Dermed er tallet på innmeldte båter kommet opp i 2778, med en besetning på 11.141 mann. Av de innmeldte båter fisker 766 med garn, 571 med liner, 1631 med juksa og 10 med not.

Som en ser, har notfiskerne allerede begynt å melde seg, men det store innrykk av notfiskere kommer nok ikke før over helgen, det vil si i uken som kommer, da notfisket skal ta til 10. mars i år.

Tallet på fiskekjøpere er nå økt til 321, derav 292 på land og 29 ombord i fartøyer på vågen.

Fiskepartiet er nå kommet opp i 10.656 tonn, hvilket er 343 tonn under fjorårets parti på denne tid.

Ukens fiske ble 3718 tonn.

6. driftsuke rapport pr. 13. mars.

Denne uke begynte med frisk bris av ost, som tirsdag dreide til sørvest og økte til stiv kuling. Onsdag avtok vinden til liten kuling. Torsdag dreide vinden vestlig og avtok til bris. Fredag lett vestlig bris som lørdag gikk over til lett skiftende bris.

Som en ser var det «stormfullt» vær i første halvdel av uken. Det var dessuten noe tung sjø og tildels sterk strøm. De tre siste dager av uken var været og driftsforholdene bra.

Garn og liner var til tross for de dårlige driftsforhold først i uken, lite hemmet i driften, juksa hadde derimot så å si tre hele landliggedager.

Det beste garnfiske foregikk også denne uke i området Skrova—Hølla—Kabelvågbakken og Hopsteigen, samt i avsnittet Risvær—Kjeøy. Det var særlig fløytgarn som ble nyttet her. Fisket var imidlertid svært ujevnt, fra 200 kg til 6200 kg. Gjennomsnittsfangstene lå jevnt over temmelig lavt. Fisket på nattliner foregikk stort sett i samme område som i forrige uke, nemlig på strekningen Midt-Lofoten—Henningsvær—Hopsteigen—Skrova, samt for Risvær i øst og Værøy i vest.

Nattliner har gitt et noenlunde tilfredsstillende utbytte helt til i slutten av uken, men da synes fisket å ha tatt noe av. Det samme synes også å ha vært tilfelle for garnenes vedkommende. Juksafisket har fortsatt vært «skralt», og en del juksafiskere har av den grunn «lagt om» til line.

Fisket på strekningen Ballstad—Sørvågen, har ikke gitt noe nevneverdig utbytte denne uke, hverken på garn, liner eller juksa.

Notfisket som tok til i midten av uken, foregikk også i området Skrova—Hølla—Kabelvågbakken og Hopsteigen. Notfangstene varierte fra noen få kilo til 37.000 kilo. Fisket var imidlertid svært ujevnt med en masse bomkast og en hel del revne nøter. Stort sett kan en likevel si at notfisket ga et tilfredsstillende resultat til tross for at første fangst- dag 10. mars var hel landliggedag så å si.

Det ser ut til at ikke så få garn- og linebåter er gått over til notfisket. Ved uketellingen var det således 35 garnbåter og 43 linebåter mindre enn ved slutten av forrige uke. Juksabåtene har imidlertid økt med 47 til tross for at denne redskapsart nok har avgitt de fleste båter til notfisket.

Det er nå 348 fiskekjøpere, derav 310 på land og 38 på vågen.

Fiskepartiet er nå kommet opp i 19.929 tonn.

Ukens fiske ble 9273 tonn.

7. driftsuke, rapport pr. 20. mars.

Driftsukene begynte med liten kuling av nordvest som ut på tirsdag avtok til bris. Onsdag og torsdag var det lett bris omkring ost. Fredag og lørdag frisk bris til liten kuling av sørvest og noe tung knapp sjø.

Garn og liner der som vanlig er ute i alt slags vær, så å si, var da heller ikke særlig hindret av været og driftsforholdene. Juksa og not, som er mere «sårbar» overfor vind og sjø, var derimot sterkt hindret i fisket på grunn av været og driftsforholdene. Sistnevnte redskaper, juksa og not, fikk således kun tre hele- og en delvis sjøværs- dag, resten landligge.

Først i uken lå mesteparten av garnflåten i området Skrova—Hølla- avsnittet—Kabelvågbakken—Hopsteigen—Henningsværfeltet, men etter hvert som fisket avtok her, trakk flere av garnbåtene oppover til Ris- værfeltet hvor det ble tatt fangster på opptil 4400 kg. Gjennomsnitts- fangstene var derimot gjennomgående små og lå som vanlig på 450 kilo til 550 kilo. På strekningen Skrova Henningsvær, var toppfangstene noe mindre, likeså gjennomsnittsfangstene. Garnfisket kan i det store og hele karakteriseres som nærmest svært dårlig til tross for enkelte store toppfangster. Juksafisket er fortsatt svært dårlig, og noen juksa-

fiskere har av den grunn avsluttet fisket og forlatt Lofoten. Nattlinefisket som inntil sutten av forrige uke var best på strekningen Skrova—Heningsvær—Midt-Lofoten, synes å ha avtatt så det knapt nok var regningssvarende nå sist i uken. Mortsund danner imidlertid en unntagelse i det fangstene for dette vær var oppe i 1260 kilo, med vanlige gjennomsnittsfangster på omkring 400 kilo.

Sist i uken synes nattlinefangstene å ha økt noe for Vest-Lofoten, uten at en dog kan snakke om noe nevneverdig oppsving i dette fiske. Notens beste fiskedag var onsdag. Det ble da meldt å være kommet i land 238 fangster, fra 200 kg til 35.800 kg, tilsammen 1.500.000 kg.

Resultatet av ukens fiske har vært så dårlig og nedslående, at enkelte båter allerede har meldt seg ut, enten for å ruste ut til Finnmarksfisket eller også for å ta fatt på hjemmefisket, bl. a. er det flere juksafiskere fra Nord-Trøndelag og Troms som alt har forlatt Lofoten for i år. Flere smågarnfiskere, særlig fra Hillesøy i Troms har også meldt seg ut og reist hjem. Noe større oppbrudd eller avslutning i sin alminnelighet er det imidlertid ikke.

En del line- og juksafiskere, særlig fra Øst-Lofoten, har nå begynt å trekke over til Vest-Lofoten.

Ved uketellingen nå lørdag var det innmeldt 4268 båter med en besetning på 20.465 mann, hvorav 3039 mann var fra Lofoten. Av de innmeldte båter fisket 679 med garn, 527 med liner, 1666 med juksa og 1414 med not.

Til nå er det fisket opp i alt 28.837 tonn, mot i fjor på samme tid 28.056 tonn.

Ukens fiske ble 8908 tonn.

8. driftsuke, rapport pr. 27. mars.

Mandag var det liten kuling av sydvest og noe tung sjø. Tirsdag dreiet vinden over til nordvest og økte til liten kuling onsdag. Torsdag slo vinden om til sydost og avtok til lett bris. Fredag var det liten til stiv kuling av sydost, lørdag var det igjen lett bris og pent vær.

Driftsforholdene kan vel sies å ha vært noenlunde bra for garn og liner. For juksa og not var driftsforholdene derimot mindre tilfredsstillende da disse redskapsklasser fikk en hel dags landligge og to dager delvis landligge.

Fisket på garn er fortsatt dårlig. Det samme kan en si er tilfelle for de større juksabåters vedkommende, hvorimot en og to manns båtene stort sett har gjort det bedre. Fisket på nattliner har heller ikke gitt noe større utbytte nå i uken. I det store og hele kan en vel si at fangstene har vært gjennomgående små denne uke, uansett bruksart.

Garnflåten som først i uken lå nokså samlet for Øst-Lofoten og da særlig for Risvær, spredte seg etter hvert og lå nå sist i uken jevnt spredt langs hele Lofoten. Det syntes dog som om det var en øket tendens blant garn- og juksafiskerne til å trekke over til Vest-Lofoten. Den samme tendens synes også å ha gjort seg gjeldende blant notfiskerne, som hittil har ligget for Risvær og Skrova, samt i området Hopsteigen—Henningsværfeltet. Lørdag var det således ikke så få notbruk som fisket på strekningen Ballstad—Reine.

Det har hittil ikke vist seg tegn til et oppdukkende daglinefiske. En kan derfor nesten med sikkerhet si, at når fisken hittil ikke har vist tegn til å ville bite på skjell, kommer det neppe til å bli noe daglinefiske i år heller.

Også nå i uken var det noen garn- og juksafiskere som meldte seg ut og forlot Lofoten. Det var særlig båter fra Troms og slike som skulle hjem for å ordne seg til Finnmarksfisket.

Båtantallet har nå vært på det høyeste og begynner å gå nedover i det 205 båter alt har meldt seg ut og forlatt Lofoten. Av disse 205 båter var 63 garnbåter, og 142 juksabåter. Tallet på linebåter og notbåter er derimot øket med henholdsvis 2 og 35 båter.

I løpet av uken er der kommet til 10 fiskekjøpere på land så det nå er 323 landkjøpere i alt. Kjøpefartøyer 43, samme antall som i forrige uke.

Fiskepartiet er nå kommet opp i 37.885 tonn. Derav er 7410 tonn fisket på garn, 8755 tonn på liner, 3802 tonn på juksa og 17.918 tonn på not.

Ukens fiske ble 9048 tonn.

9. driftsuke, rapport pr. 3. april.

Denne uke var det bra vær, lett til laber bris av ost til sydost så nær som onsdag, da var det frisk bris til liten kuling. Driftsforholdene var således stort sett meget bra for samtlige bruksarter, selv om not og juksa hadde en dag delvis landligge.

Fisket på garn ebber nå litt etter litt ut, men ennå er det en del som fortsetter fisket i håp om en og annen bra fangst nå på slutten. På juksa har fisket jevnt over vært svært dårlig også denne uke, men til tross herfor kommer nok en del juksafiskere å fortsette fisket iallfall til påske. Fisket på nattliner fortsetter som et typisk «rangelfiske», med gjennomsnittsfangster fra 250 kilo til 450 kilo. Fangstene på not har avtatt både i antall fangster og fangstenes størrelse, da fisken jevnt over står så tynt og spredt at det er sjelden en får noe nevneverdig utslag ved registrering av fisk. Lørdag synes de beste forekomster å

være registrert i vest av Glopodden. Her skulle det være registrert enkelte bra forekomster av skrei, men den sterke strømsetning vanskeligjorde fisket for samtlige bruksklasser.

Ved uketellingen nå lørdag var tallet på båter gått ned til 3261 mot 4081 båter i forrige uke. Dette er en nedgang på 820 båter. Nedgangen fordeler seg slik: 207 garnbåter, 36 linebåter, 367 juksabåter og 210 notbåter.

Fiskepartiet øker smått og er ikke kommet høyere enn til 43.567 tonn. Derav er 8159 fisket på garn, 9661 på liner, 4105 på juksa og 21.642 tonn på not.

Ukens fiske ble 5682 tonn.

10. driftsuke, rapport pr. 10. april.

Nå i uken var både været og driftsforholdene gode helt til lørdag, da dreiet vinden til sørvest og økte til kuling. De øvrige dager i uken var det overveiende lett bris av ost. Strømforholdene var derimot mindre tilfredsstillende og forårsaket en del brukstap av liner for enkelte vær. Likevel må en kunne si at driftsforholdene var bra og la ingen vesentlig hindring i veien for den daglige drift med garn, liner og juksa, noten hadde landlige lørdag.

Fisket ebber nå ut, og garn- og notfiskerne har etter hvert avsluttet fisket, meldt seg ut og reist hjem. Juksafiskerne har også for en stor del avsluttet fisket, og sist i uken var det da så å si kun nattlinebåtene og noen juksabåter som lå igjen, de fleste i Vest-Lofoten.

Linefisket ga også nå i uken drivverdige fangster, særlig for Vest-Lofoten, som f. eks. for Reine og Sørvågen hvor det var fangster på opptil 1500 kg. Gjennomsnittsfangstene dreiet seg vanligvis omkring 400 kilo. For de øvrige Vest-Lofotvær samt for Øst- og Midt-Lofoten var gjennomsnittsfangsten gjennomgående mindre.

Ukerapporten pr. lørdag 10. ds. viser følgende tall av gjenliggende båter: Garn 52, liner 297, juksa 328 og not 33. Dette tall er muligens litt for høyt, da det nok kan være en og annen båt som har avsluttet fisket og ligger igjen i været uten å ha meldt seg ut, men noen vesentlig forskyvning av tallene skulle det neppe bli.

Fiskepartiet er nå 45.236 tonn, og er dermed kommet like mye under fjorårets fiskeparti som det ved forrige uketelling lå over dette parti på samme tid.

Ukens fiske ble 1669 tonn.

11. driftsuke, rapport pr. 17. april.

Uken begynte med stiv til sterk kuling av sørvest som tirsdag avtok til lett skiftende bris. Torsdag frisket vinden på igjen og øket til frisk bris av nord med snøbyger. Resten av uken, noenlunde bra vær.

Det har vært svært liten drift denne uke, både på grunn av at det var den stille uke — uken før påske —, og at mesteparten av båtene hadde forlatt Lofoten.

Da været var så dårlig mandag, at det ble landligge for de igjenværende notbruk, avsluttet også disse fisket og reiste hjem og dermed var notfisket etter skrei slutt for i år. De igjenværende garnfiskere sluttet også fisket, likeså de fleste av juksafiskerne.

Først i uken lå en del nattlinefiskere igjen i Henningsvær, med tanken på å nytte ut de igjenværende skreiforekomster helt til påske, men da en om tirsdagen kom ut for å dra bruket, hadde sørvestkulingen og den sterke strømsetningen forårsaket at de fleste mistet bruket sitt, og dermed var fisket slutt for i år, også for disses vedkommende.

En kan imidlertid si, at nattlinefisket har vært regningssvarende også denne uke, iallfall for Vest-Lofoten hvor en først i uken fikk opptil 1000 kilo på nattstått bruk, vanlig 300 til 350 kilo. Når en så vet, at de fleste av båtene er mindre båter med en forholdsvis beskjeden bruksmasse, skulle selv gjennomsnittsfangstene gi drivverdig utbytte. Imidlertid gikk fangsten ned, og ved ukens slutt hadde samtlige fremmede fiskere så å si forlatt Lofoten.

Notfisket gav et magert resultat også i år, og selv om en og annen kunne ha en liten lott, var det vel bare såvidt at de fleste «greide laget» og enkelte ikke det engang.

Ennå ligger noen linefiskere og en og annen juksefisker igjen i Vest-Lofoten og Røst, men disse fiskere er for det meste hjemmehørende i værene.

Været og driftsforholdene i vinter har ikke i nevneverdig grad skyld i det dårlige Lofotfiske hvis kvantum i år ligger under et middels-år, eller på 45.773 tonn.

Av partiet 45.773 tonn, er 8370 tonn fisket på garn, 10.868 tonn på liner, 4335 på juksa og 22.200 tonn på not.

Oppsynsbetjentenes rapporter.

Fra oppsynsbetjentene har en mottatt følgende rapporter angående fisket m. v.:

Kanstadfjorden oppsynsdistrikt.

Rinøy. «Allerede før oppsynet var satt 30. januar var det gjort forsøk med juksa og det viste seg å være bra fiskeforekomster til stede. Tross dette var det ingen som brydde seg med å sette garn før omkring midten av februar, og da fikk småbåtene pene fangster helt oppe på Høkfjorden. Men da storgarnskøytene kom og bruksmassen ble for stor trakk fisken lengere ut på fjorden, og til sist var den nesten midt inne i selve Vestfjorden rett ut av Rotvær. Det kan således nevnes, at en båt fra Tysfjorden på tur til Rinøy, kom bort i en svær åte midt i fjorden, og på to snører drog de 200 stk. skrei, enda det var langt ut på ettermiddagen da de kom bort i fisken.

De siste garnfangster som kom til Rinøy var tatt ved Vadholmen og Bøan, og fisken kom ikke oppover fjorden igjen som en hadde ventet.

Det i distriktet oppfiskede parti utgjorde i alt 356 tonn, hvorav 212 tonn for Rinøy og 144 tonn for Kjeøy.»

Raftsundet oppsynsdistrikt.

«Da oppsynet ble satt, 30. januar, var ingen fremmede fiskere kommet til været, men hjemmefiskere hadde allerede gjort forsøk med juksa og med fangster på opptil 30 stk. skrei. De første linetrekninger fant sted den 3. februar med fangster opptil 200 kg, og den 6. februar opptil 650 kg. Dette fiske fortsatte hele februar og mars måned med gjennomsnittsfangster på 400 til 500 kg.

Fra 25. februar var det også på garn jevne små fangster som i første halvdel av mars gikk opp i 4000, vanlig 1500 kilo. Fisket fortsatte på samme måte ut mars, bortsett fra at det var litt mere ujevnt de siste dager av måneden. Notfangstene var størst i tiden 15. til 25. mars med toppfangster opptil 28.500 kg tatt på Måsøyflaget tett opp under land.

Som fisket artet seg sesongen 1954, med bare små forekomster av fisk over hele Lofoten, må en si at Risvær var et av de beste om ikke det aller beste vær etter beleggets størrelse. Det var et så å si jevnt fiske i en lengre tid av sesongen.

Av det oppfiskede parti ble 1055 tonn produsert i været, men på grunn av at de større fiskerbåter ikke flyter til kaiene ved fiskebrukene, ble alle større fangster levert i andre fiskevær og da i første rekke Skrova og Svolvær. Partiet kunne således, etter beste skjønn, ha blitt en halv gang til så stort om alt som var fisket på feltet hadde vært produsert i været.»

Skrova oppsynsdistrikt.

«Bare en ubetydelig drift var i gang da oppsynet ble satt den 30. januar, men fra mandag 1. februar var det ganske mange fiskere, både innbyggere og tilreisende, som begynte regulær drift. Denne foregikk da i egga rundt Skrova.

I den første uka lå toppfangstene både for garn og lina på 70—100 stk. fisk. I den følgende uke ble det noe bedre på nattline, mens derimot utbyttet på garn var helt elendig. Denne forskjell i utbyttet kunne kanskje for en del

tilskrives at fisken ikke sto ved bunnen, og dette hadde mindre å si for natt-linen, som da bruktes med 30—40 favners overvannsfløytt.

Den 25. februar så det ut til at et nytt innsig av fisk var støtt mot egga på innsiden av Skrova og vestover mot Skrovsfallene. Dette ga seg utslag i bedre fangster på juksa og nattlina, som i tida fra nevnte dato til 10. mars hadde vinterens beste fiskeperiode. Etter 10. mars avtok disse fangster meget snart, og kom for resten av vinteren til å ligge på samme nivå som i første og annen driftsuke.

For garnas vedkommende var hele februar en elendig måned, men fra 1. mars kunne en merke litt bedring. Denne var dog ikke vesentlig før mandag den 8. mars. Da var det klart at en ny fiskestim var i ferd med å si seg inn på Høllaområdet. Den 10. mars var toppfangsten på garn 4480 kg og dette ga næring til en viss optimisme blant garnbrukerne. Denne optimisme ble det dog snart tatt knekken på, for allerede den 16. mars var også garnfangstene kommet på det samme ulønnsomme nivå som i februar.

Driften med not, kom på grunn av dårlig vær, ikke ordentlig i gang før den 11. mars. Dette var akkurat på det tidspunkt da stortingden av fisken var seget inn på feltene i Aust-Lofoten, og de 3 første dages notdrift kom da også til å vise mange svære fangster. Den 12. mars ble det således ført i land en på 35.800 kg, og den første notukes 3 virkedager kom til å vise et større fangstkvantum enn noen av de senere ukers. Dette viser at fangstenes størrelse meget snart kom til å avta ganske sterkt, og den 3. april betegnet slutten på denne drift. Mandag den 5. april var det nemlig så godt som ingen fisk å registrere.

Ved sesongens avslutning mottok jeg flere anmodninger fra fiskere om å skrive i «Lofotberetningen» om den skadefaktor i lofotfisket som de mente notdriften var. Dette skulle for så vidt være unødvendig, idet alle som har drevet lofotfiske før notdriftens dager, eller har stått i nær tilknytning til dette sesongfiske, ikke kan være blind for, at notdriften betegner en ulykke for de tusener av fiskere som driver med annet bruk.

Den fiskestim som i tiden 6.—10. mars seg inn på Hølla, tok det notflåten ganske nøyaktig like lang tid å få drevet ut derfra igjen. Så inntraff den omstendighet at notflåten på grunn av været ikke fikk drifte i tiden 19.—23. mars, og det viste seg da at fisken hadde benyttet denne pause til atter å si seg inn på Hølla. Som en kunne vente ble det dog også denne gang bare et lite «blaff», og vekk var den.

Formålet med notdriften, da denne ble tillatt i Lofoten, var sikkert å skaffe på land et større fiskekvantum. En var tilbøyelig til å anta, at det som ble fisket med not, skulle komme i tillegg til det som ble fisket med andre redskaper. Men en må vel kunne si at en nå har fått erfaring nok for, at denne teori ikke har holdt stikk. Videre må en anta, at en av grunnene til at driften ble basert på konsesjonsordning, var å høste erfaring for hvordan noten kunne tilpasses de gamle bruksarter. Også dette kan en med ganske god samvittighet si er falt lite heldig ut.

Det er en kjent sak, at det var snik- og daglinefisket, som skaffet juksafiskerne den lott som virkelig monnet noe, og det er like så kjent at dette fiske i de senere år er totalt uteblitt. I og med dette er det en kjennsgjerning at for de mange tusen juksafiskere er lofotturen så å si forutbestemt til å bli bomtur av første klasse.

Dette, at snik- og daglinefisket nå synes å høre historien til, ser massevis av fiskere — uansett bruksart — som en direkte følge av notdriften. Er dette

tilfelle, da må en vel med rette kunne si, at tilpasningen mellom juksa og not er så slett at der ikke er livsmuligheter på lofothavet for mere enn en av partene.

Notdriften har også skapt et nytt problem, nemlig de mange hundre fiskearbeidere som kommer til Lofoten kun for å delta i produksjonen av notfisk. Sesongen blir så kort og de effektive arbeidstimer så få, at en nok må forutsette hjelp av statsmidler til heimreise som et alltid tilbakevendende forhold.

Det er å håpe at menn med autoritet innen fiskeribransjen må se og erkjenne de sannheter som notdriften allerede har avdekket og derpå trekke konsekvensen derav.»

Svolvær oppsynsdistrikt.

«Det var lite og ingen drift kommet i gang da oppsynet ble satt den 30. januar.

I løpet av første uke ble det gjort forsøk med garn, med fangster fra 115 kilo, gjennomsnittlig 320 kilo. På nattliner fra Austnesfjorden opptil 320 kg. Juksafangstene dreiet seg om ca. 60 kg. I annen driftsuke vistest tegn til bedring på garn, da fangstene var opptil 1220 kg, og nattliner 1250 kg mens det før juksabruket var dårlig.

Det innsig av fisk som var kommet, ble stående fra Kabelvågbakken oppover Hølla og henimot Austnesfjorden, men inne på selve Austnesfjorden har det vært svært lite skrei til stede i år.

Uken før notfisket begynte, var det garnfangster opptil 4400 kg, men fangstene dabbet av da notfisket tok til den 10. mars, og det ble heller ikke noen nevneverdige fangster på de andre redskapsarter.

Fiskerne opplyste at det ikke var noen større fisketyngde til stede på dette felt, og da nøtene begynte fangsten, ble fisken spredt og vanskelig å få tak på. Fisket dabbet da hurtig av og den 6. april var de siste notfangstene levert her med fra 200 til 988 kg. For garn, line og juksa var det helt svart.

Distriktets samlede tilvirkede kvantum utgjør 8356 tonn.»

Vågene oppsynsdistrikt.

«Da oppsynet sattes, 30. januar, var det en del line- og garnbåter som drifta. På garn var det smått, men på lina var det et rangel på 300 til 400 kg. Dette rangel fortsatte hele februar utover, høyeste fangst var 800 kg. På garna var det framleis smått, likeså for juksa.

Fra først i mars til omkring 13. mars var det fangster på lina opptil 950 kg. Fisket tok seg også opp for garna med fangster opptil 3000 kg. Fiskerne var da optimistiske og berettet at det stod bra med fisk på Hopsteigen og ved Skrovabakken. Fra 13. mars og utover tok fangstene av både for lina og garn, for juksa var det helt elendig. Fiskerne ga noten skylden og påstod at nøtene splittet fisken så den ikke fikk sige sammen i gytetiden. Sist i mars sluttet de fleste og reiste heim da driften var ulønnsom.

Lofotfisket må karakteriseres som helt feilslått for de fleste bruksklasser, og det var mange fiskere som skulle «sette staven igjen» i Lofoten.

De linebåter som fortsatte driften til henimot påske, kom fra turen med en liten løtt på lomma. Det skyldtes særlig de gode priser som betaltes for fisken i år, så det skulle ikke så mye fisk til før det ble penger av det.

Det oppfiskede parti utgjorde 1748 tonn.»

Høpen oppsynsdistrikt.

«De første prøvesett etter skreien med lina, ble foretatt her de siste dager av januar, med fangster opptil 30 stk. skrei og oppsigfisk.

De første garntrekninger fant sted den 1. februar og gav opptil 300 kg. Det ble et meget dårlig utbytte av garnfisket denne måned i det gjennomsnittsfangstene lå omkring 330 kg pr. båt og dag. Det ble flere dager i februar notert: «Ingen trekning på grunn av dårlig fiske.» Linefisket gav i denne måned 360 kg i gjennomsnitt pr. båt og dag. En satte nå sitt håp til mars, men også denne måned ble en skuffelse for alle bruksarter. Gjennomsnittsfangstene for garn og lina ble henholdsvis 635 og 333 kg.

Været var godt hele sesongen igjennom, men det var liten fisketyngde til stede.

En del garnbåter forsøkte også med garn av nylon, og disse som var tynnere i tråden enn vanlig garn av hamp eller bomull, viste seg å være mere fiskelig. Til eks. kan nevnes, at en lenke på 80 bomullsgarn og 12 nylongarn, ble fangsten flere ganger så stor på nylongarnene som den ble på de 80 bomullsgarnene.

Linefiskerne som i sin helhet har gått over til å bruke nylonforsyn, finner disse å være helt overlegne mot lina oppsatt med forsyn av hamp. For øvrig kan nevnes, at linefiskerne nå for en stor del har gått over til en mindre båtstørrelse med bare 2 og 3 mann på hver båt. Dette viste seg å være en heldig ordning, da det for det første ble færre parter å dele på, samtidig som disse båter fikk like meget fisk som de større båter, med både 5 og 6 manns besetning.

Den 10. mars begynte notfisket, men også dette fiske gav et magert utbytte, da det viste seg at bare $\frac{1}{4}$ av notfiskerne gjennomsnittlig hver dag kom i land med fangst.

Først i april var fisket slutt.

Resultatet av årets Lofotfiske ble en stor skuffelse for de fleste, både av fiskerne og tilvirkerne.

Det i distriktet tilvirkede kvantum utgjorde 2154 tonn, hvorav oppfisket på garn 327 tonn, lina 186 tonn, juksa 82 tonn og not 1559 tonn.»

Henningsvær oppsynsdistrikt.

«Av fiskemeldinger som var gitt før oppsynet ble satt, så det ut som at fisken var tidlig ute i år. Her var således omkning midten av januar, bragt på land garnfangster på opptil 500 kg skrei.

Da oppsynet ble satt, 30. januar, var her således kommet atskillig fremmede båter til været, og samtlige bruksklasser kommet i drift. Resultatet var imidlertid minimalt i det garn og lina lå med toppfangster på opptil 500 til 600 kg, med juksa på 100 kg. Dette fiske holdt seg ganske stabilt, spesielt for lina, som viste en stigende tendens i fangstresultatet og ble liggende på en gjennomsnitt av ca. 500 kg til ut mars måned.

Omkring 19. februar må en anta, at en ganske stor fisketyngde var til stede på fiskefeltet for Henningsvær, i det de registreringer som var foretatt viste at fisken stod sammenhengende fra Olan i vest til Skallan i øst, og ganske gode forekomster S.V. av Vestværet. Men registreringer som ble foretatt 25. og 26. samme måned, viste at fisken alt hadde forlatt feltet og seget øst.

Ny fisketyngde ble ikke registrert før omkring 20. mars. Fisken var da for full fart vestover med ca. 1000 notfarkoster etter seg.

Den fisketyngde som i år besøkte Lofoten, må en anta var langt under det normale. Dette i forbindelse med at der stod sild i Vestfjorden hele vinteren, gjorde vel også sitt til det elendige fangstresultat, da fisken jagde mye i sild og således var vanskelig å fange.

Fra den 20. mars avtok fisket betraktelig, og fiskerne begynte alt å avklarere og reise hjem. For juksa og garnas vedkommende, må en betegne resultatet som rent elendig, men for lina normalt. For nota sitt vedkommende ble det i år som tidligere at enkelte gjorde det bra, mens andre gjorde helt bomtur.

Også i år ble bevilgningen for heimsending av trengende fiskere benyttet, og i større målestokk enn i fjor.

Distriktets fiskeparti ble 8220 tonn.»

Stamsund oppsynsdistrikt.

«Noen fisketyngde av betydning har ikke vært til stede på distriktets fiskehav under hele sesongen. De meldinger en har fra fiskerhold om dette, går stort sett ut på at der er registrert ubetydelige forekomster over hele feltet og at disse forekomster helst har holdt seg i en dybde av 35—40 favner. Betegnende for situasjonen er at så få notfiskere har funnet det forsøket verd å sette bruk på dette felt — og fiskere fra de andre bruksklasser melder at antallet notkast på distriktets fiskehav i denne sesong har vært minimalt.

I tiden fra midt i mars og utover var fangstenes størrelse i stadig avtakende, og den 8. april meldte den siste av distriktets garnbåter slutt. Fra da av fortsatte kun et fåtall linebåter driften, og de fleste av disse var hjemme-hørende i distriktet.

Sesongen må betraktes som avsluttet til påske.

Med hensyn til resultatet av vinterens drift, er dette så nedslående som vel mulig for de flestes vedkommende. Dog kan en nok si at linefiskerne avsluttet med litt igjen for arbeidet, mens det for de andre bruksklassers vedkommende i beste fall ble en knapp stopptur.

Hva et slikt resultat har å si her hvor garn- og juksafiskerne er de dominerende i antall, skulle i seg selv være innlysende.»

Ballstad oppsynsdistrikt.

Mortsund. «Da oppsynet ble satt, 30. januar, var det alt kommet en del fiskere til været. Den 1. februar satte den første linebåt bruk og ved trekningen ble det en fangst på 900 kg. Mest alle linebåtene satte da bruk i sjøen. Lina har fisket bra hele vinteren, men for garnfiskernes vedkommende må det vel sies å være et nøddår, etter de dårlige fangstresultater å dømme. For juksafiskerne har det derimot vært litt bedre. En har inntrykk av at det har vært lite fisk til stede.

Fiskepartiet ble 943 tonn.

Ballstad. «De første nattlineforsøk etter skreien ble foretatt for Lofotens innerside omkring 15. januar av stedets fiskere. Det viste seg da at skreien allerede var kommet, i det båtene fikk fangster fra 40—50 fisk, hvorav en tredjepart var skrei, resten oppsigfisk.

Fra 20. januar ble det av stedets nattlinefiskere satt i gang med full drift og det vanlige utbytte var 300—400 kg, pr. båt.

Da oppsynet sattes, 30. januar, var de fleste fremmede fiskere kommet til været og fisket i full gang. En del fiskefarkoster fra Troms og Finnmark kom først til været i midten av februar. Fra først i februar ble det driftet med garn og nattliner både for Lofotens inner- og ytterside med nokså varierende fangster. For de linebrukere som driftet for yttersiden lå fangstene som regel noe over fangstene fra innersiden. Der kom således fangster i land fra yttersiden med opptil 2000 kg mens fangstene fra innersiden dreiet seg om 600—800 kg.

Fra begynnelsen av mars så fisket ut til å fortsette med noe bedre fangster, i det både garn- og linefangstene ble noe større enn vanlig. Dette viste seg imidlertid å bli bare skuffelse, og før 20. mars var nådd var havet så å si svart for fisk.

En ganske stor fisketyngde hadde omkring midten av mars samlet seg fra Svinøy og innover Nappstraumen, men så kom notflåten og samtlige fiskere som ikke fisket med not mente at nå ble det slutt med fisket. Det viste seg dessverre at denne teorien holdt stikk. Noen særlige fangster etter at notflåten hadde streifet med fisken lenger vestover ble det ikke.

Allerede i de første dager av april begynte avslutningen, og ved innleveringen av værmerkene gav de fleste fiskere uttrykk for sin skuffelse over vinterens utbytte, og uttalte: «Bort med noten fra Lofothavet, da den også i vinter har ødelagt sesongen for oss andre fiskere.»

Det samlede fiskeparti for distriktet utgjorde 3865 tonn, hvorav for Ballstad 2922 tonn og for Mortsund 943 tonn.»

Sund oppsynsdistrikt.

Nusfjord. «Da oppsynet ble satt, 30. januar, var det allerede drevet med linebruk en tid, men med svært varierende fangster fra dag til dag. Fra 150 kg til 500 kg, — men det må sies hele vinteren sett under ett —, at det har vært et meget skralt fiske, særlig for garn og juksa.

Hva angår notfisket for dette vær, syntes optimismen å stå på topp lørdag 27. mars, da foregikk et nokså hektisk notfiske og det førtes i land ganske pene fangster på opptil 17.400 kg, men det ble ikke av lang varighet, for alt tirsdag 30. mars var notflåten allerede på Reine—Sørvågenfeltet.

Det beste garnfiske foregikk omkring 11. mars, med fangster opptil 1670 kg.

Hva angår utbyttet for fiskerne må det sies å være skralt. Bruttolotter henholdsvis garn, line og juksa, ca. 500 kroner, 1000 kroner og 700 kroner.

Det i år oppfiskede kvantum ble 966 tonn.»

Sund—Mølvarodden. «For innersiden var det få båter som var kommet i gang med fisket da oppsynet ble satt, 30. januar. Noen innbyggere hadde gjort prøvesett og fangstene som vesentlig bestod av oppsigfisk gikk for det meste til kokkfisk. For yttersiden derimot, hadde det foregått et mere kontinuerlig fiske med samtlige bruksarter, og da været hadde vært tilfredsstillende med daglig utror, ble utbyttet for liners vedkommende ikke så aller verst. Det ble delvis tatt bra fangster på juksa, men på garn var det så godt som ingen ting. For sistnevnte bruksart fortsatte det dårlige fiske hele vinteren så utbyttet ble lik null ved avslutningen og en del ble endog skyldig på kosten.

På innersiden merket en litt bedring i fisket for juksa og liners vedkommende omkring 10—12 februar. Dog må det sies at fangstene var svært

ujevne, i det enkelte båter kunne oppnå en fangst av 1500 kg mens andre derimot ikke oppnådde mere enn 500—600 kg. I grunnen var det de som først satte seg i stand med nylonliner som hadde beste fangstresultat. Lengere ut på vinteren ble det vanlige linebruk erstattet med nylon. Det viste seg da at fangstresultatet ble mere ensartet.

Etter at notfisket tok til gikk de fleste juksabåter over til liner, da det var en alminnelig mening blant fiskerne at fisken ikke tok i på juksa når noten kom i sjøen. Som kjent ble utbyttet helt dårlig også for dem som drifet med not. Høyeste resultat ved avslutningen var 57 tonn.

Med unntagelse av en del av linebåtene som ved avslutningen hadde et tilfredsstillende resultat, ansees utbyttet for samtlige bruksarter stort sett for mislykket.

Det oppfiskede kvantum for distriktet utgjorde ved avslutningen 2762 tonn, hvorav 1406 for Sund, 390 for Mølnarodden og 966 for Nusfjord.»

Reine oppsynsdistrikt.

«Siste dager av januar begynte de første bruksbåter å drifte for distriktet. Fangstene var små, og fisken stod spredt fra «mebotn» til innover eggja i 60 til 70 famners djup, forekomstene var tynne. I midten av februar lettet fisken og stod nå i 35—40 famner. I denne tiden var det mest svart på botngarn, mens det på nattlina foregikk et «pinfiske» som knapt dekket utgiftene til agn. Mot slutten av måneden kunne en merke tilsig av små fisk, som normalt skulle gi bedre sjanser for lina. Men det viste seg at de gode forhåpninger ikke ble innfridd. På juksa var fisket svært ujevnt. Enkelte dager når været tillot det, kunne de slite seg opptil 30 til 40 pr. snøre, men fisket dabbet straks av igjen, og de fleste juksafiskere gikk over til nylonlina. Mot slutten av mars tiltok fisket på garn med toppfangster opptil 2500 kg, men også dette fiske ble av kort varighet.

Da notfisket i Øst-Lofoten avtok, kom storparten av den gjenværende del av notflåten vestover. Fisket foregikk fra Nusfjord og vestover mot Moskenesstraumen. Fangstene var heller små, men enkelte var heldige og fikk fangster opptil 15.000 kg. De første dager av april ansåes notfisket for slutt, og det etterfisket som i fjor gav så gode resultater, uteble denne sesong.

Linefisket har i løpet av sesongen helt forandret struktur. Det viste seg at skreien i år ble så «finspist» at den ikke tok i på vanlig snøreline. Ikke engang 4 kilos snøre med nylonforsyn nyttet. Det eneste den fant verdig å bite på var nylonlina. Dette er nærmest et småbåtbruk, og en- og tomannsbåtene fisket seg en pen lott på dette bruket. Når været var bra og bruket fikk stå greit, viste bruksmåten seg meget effektiv. For de øvrige bruksarter ble sesongen totalt mislykket.

Distriktets fiskeparti utgjorde 2086 tonn.»

Sørvågen oppsynsdistrikt.

«Da oppsynet sattes, 31. januar, var få fremmede fiskere kommet, og spredte forsøk på ytter- og innersiden gav små fangster. I annen driftsuke ble rasjonell drift satt i gang, men det har vært liten fisketyngde til stede hele vinteren. Fra sesongens begynnelse og helt til 9. driftsuke var det et «pinfiske», spesielt for garn og juksa. For lina har det vært et jamt rangel hele sesongen slik at denne bruksart kommer bra fra det.

I niende uke hadde vi en svær notflåte her for distriktet, og da fant de fisk fra sund til utfor Glåpen, men før det var kveld var hele flåten vest av Aa. Dette gjentok seg ett par dager og så var det helt slutt før noten her.

Garnene måtte legge opp i første uke av april, men juksa og lina fortsatte helt til oppsynet ble hevet.

Sesongen må betegnes som svært dårlig. Det oppfiskede kvantum ble 2166 tonn for distriktet.»

Værøy oppsynsdistrikt.

«Da oppsynet ble satt, 30. januar, var det allerede foregått en ukes drift på yttersiden av Værøy.

Toppfangst 1. februar var 1500 kg. Der var registrert fine forekomster på yttersiden og fangstene holdt seg jevnt gode helt til siste uke av februar. For innersiden av Værøy ble gjort spredte forsøk i første uke av februar, men fangstene gav knapt dekning for utgiftene. Først omkring 10. februar ble formerket skrei på innersiden, men forekomstene var ikke særlig store og seg ført forbi.

I betraktning av de gode driftsforhold og den bruksmasse som ble benyttet, må det nærmest betegnes som svart hav, både for ytter- og innersiden, helt siden de første dager av mars.

Hadde ikke februar måned gitt så bra en start, hadde neppe en tilreisende fisker kommet seg herfra uten offentlig støtte. Betegnelsen svartår er fullt ut berettiget.

Distriktets fiskeparti utgjør 1600 tonn.»

Røst oppsynsdistrikt.

«Allerede i første halvdel av januar ble prøvedrift etter skrei påbegynt, og da oppsynet ble satt 30. januar var en del garn- og linebåter i drift på feltene på yttersiden. Fangstene varierte fra 200 til 1500 kilo og 100 til 700 kilo, på henholdsvis garn og lina. Den første uke i februar fortsatte det med et «rangel», ja også en liten bedring, så fangstene kom opp i 2400 og 1150 kg, på henholdsvis garn og lina. Omkring midten av måneden tok fisket seg opp. Således hadde en mandag den 15. en garnfangst på 5000 kg, gjennomsnittlig 1570 kg, og torsdag 18. linefangster fra 200 til 1800 kg, gjennomsnittlig 710 kg. Mot slutten av måneden tok fangstene av, og var likeledes gjennom hele mars måned ubetydelige. Det ble også prøvet både med garn og lina på innersiden, men med svært dårlig resultat. Et par ganger fikk mann syd av Skomvær opptil 600 kg på lina, men neste sjøvær var det igjen nærmest svart.

Henimot midten av mars gikk de fleste garnbåter østover til Lofoten, men da fisket også der var mere enn skralt, kom de tilbake ved månedsskiftet. Etter 20. mars forlot linebåtene yttersiden og driftet på feltet S.t.S.O. av Skomvær, hvor det de par siste dagene i mars og først i april var litt bedring i fangstene. 2. april fikk en garnskøyte på samme felt 2000 kg på tre netters bruk. Noen virkelig oppsving i fisket ble det dessverre ikke på dette felt. Garnbåtene avsluttet driften og «sulet» mot midten av april, men linefiskerne fortsatte ennå en uke.

Når en ser på sesongens fangstresultat og samtidig tar i betraktning de gunstige driftsforhold, må konklusjonen bli, at det fra først i februar til henimot 20. samme måned seg spredte forekomster forbi langs yttersiden, men

at det senere i sesongen, hverken på ytter- eller innersiden var fisk av betydning til stede.

Sluttrapportens fiskeparti var 630 tonn, og resultatet for de enkelte bruksklasser kan karakteriseres slik: Garn, for de flestes vedkommende nærmest bare stopptur. Lina, en liten middelslott, med opptil godt resultat for enkelte en- og tomannsbåter. Juksa, ubetydelig drift og intet beregningsgrunnlag. Not, ingen drift.»

Agnforsyningen.

Som vanlig ble det også i år foretatt prøvesett etter skrei fra omkring midten av januar og utover. Til disse forsøk ble nyttet frossen «fetsild», men omkring 23. januar kom de første forsendelser med frossen storsild oppover til Lofoten og avløste fetsilden som agn. Fra da av og til fiskets slutt ble det kun nyttet frossen stor- og vårsild.

Prisen på fetsild var kr. 39,50, storsild 37,50 og vårsild 35,50 pr. kasse, levert i værene langs Lofoten.

I med hold av § 5, i «Bestemmelser om omsetning m. v. av agn», ble det i år gitt løyve til å nytte skjell som agn i Lofoten fra og med 11. mars, men etter hva A/L Fiskernes Agnforsyning opplyser, har det ikke vært noen forespørsel etter agnskjell.

Da det som nevnt ikke ble noen forespørsel etter agnskjell og A/L Fiskernes Agnforsyning hadde en del skjell liggende over fra forrige år, besluttet «Agnforsyningen» å dele ut til prøve, noen dunker skjell av fjorårets beholdning og likeledes noen dunker nygravet av årets innkjøp. Det viste seg imidlertid at skreien også i år foretrakk den frosne stor- og vårsild framfor agnskjellen. Det ble således ikke noen omsetning av agnskjell i år heller, hvilket kommer til å gå ut over skjellgraverne som derfor må legge opp, da de foreløpig neppe kan regne med noen avsetning på skjell til neste år, iallfall ikke til agn.

Hva som angår bruken av og tilgangen på agn i de forskjellige vær i oppsynsdistriktet, tillater en seg å vise til nedenstående fra oppsynsbetjentene innkomne rapporter.

Kanstadfjorden oppsynsdistrikt.

Rinøy. «Heller ikke i år har det vært brukt agn av noen art, da det ikke har rodd linebåter for dette vær.»

Kjeøy. «Agnbehovet har vært minimalt og tilgangen rikelig til de få båter som har driftet med nattliner. Skjell har ikke vært nyttet som agn.»

Raftsundet oppsynsdistrikt.

«Agnforsyningen har hele tiden vært tilfredsstillende. Kun frossen storsild har vært benyttet, og det har ikke forekommet agnmangel.

Skjell har ikke vært benyttet som agn denne sesong.»

Skrova oppsynsdistrikt.

«Den frosne storsild, som ble brukt til nattlineagn, forekom det ingen kvalitetsklager på, og det var heller ingen svikt i tilførslene.»

Svolvær oppsynsdistrikt.

«Til agn har vært brukt frossen storsild, og tilgangen har vært fullt tilfredsstillende. Skjell har ikke vært nyttet for dette vær.»

Vågene oppsynsdistrikt.

«Til agn har vært brukt frossen storsild og tilgangen har vært rikelig.»

Hopen oppsynsdistrikt.

«Til agn er benyttet frossen storsild gjennom hele sesongen. Det har vært rikelig tilgang og det er ikke mottatt klager på kvaliteten.»

Henningsvær oppsynsdistrikt.

«Også i år var det frossen storsild som ble benyttet som agn. Tilførselen har vært rikelig, og kvaliteten god.»

Stamsund oppsynsdistrikt.

Stamsund. «Frossen storsild er den agnsort som er benyttet i sesongen. Tilgangen såvel som kvaliteten har vært tilfredsstillende.»

Ure. «Til agn har vært brukt frossen storsild, og tilgangen har vært helt tilfredsstillende.»

Ballstad oppsynsdistrikt.

Mortsund. «Til agn har vore nyttet frossen storsild heile vinteren. Det har vært rikelig tilgang og god kvalitet. Skjell har ikke vært nyttet.»

Ballstad. «Agnforsyningen har hele vinteren vært tilfredsstillende.

Allerede ved begynnelsen av fisket ble det benyttet fersk frossen storsild, og denne agnsort ble benyttet hele vinteren. Fra 11. mars var det tillatt å bruke skjell som agn, men denne agnsort viste seg også i vinter å være ulønnsom.

Det var ingen klage fra fiskerne over dårlig agnsild i vinterens løp.

Sund oppsynsdistrikt.

Nusfjord. «Agnforsyningen har stort sett vært tilfredsstillende, når en unntar de siste dagene da det begynte å bli i minste laget.

Kun frossen storsild har vært benyttet som agn hele sesongen. Kvaliteten har vært god.»

Sund—Mølnerodden. «Frossen storsild som det har vært tilstrekkelig av har vært benyttet som agn hele vinteren. Agnmangel har ikke forekommet. Etter at motdriften tok til har det vist seg at fisken ikke tar i på skjellegnete liner. Skjell har således ikke vært nyttet i sesongen.»

Reine oppsynsdistrikt.

«Det ble i sesongen kun nyttet frossen storsild som agn. Tilgangen var rikelig, og kvaliteten var gjennomgående bra, unntatt en sending i mars, da en del av partiet var harsknet.»

Sørpågen oppsynsdistrikt.

«Frossen storsild har vært benyttet hele sesongen som agn, og når en unntar et par tilfeller med bedervet vare, har kvaliteten vært god og tilførselen tilfredsstillende.»

Værøy oppsynsdistrikt.

«Tilgangen var rikelig og kvaliteten tilsynelatende god. At fisken ikke bet på agnet, overlater jeg til andre å bedømme.

Kun frossen storsild er benyttet som agn i denne sesong.»

Røst oppsynsdistrikt.

«Unntatt noen få forsøk med saltskjell, oppbevart fra tidligere år, var det kun frossen storsild og forfangstsild som ble benyttet til agn gjennom hele sesongen. I følge innhentede opplysninger hos fiskerne, har både kvalitet og tilførsel vært tilfredsstillende.»

Redskapstap og slitasje.

Sett på bakgrunn av været og strømforholdene, skulle en nesten ha kunnet regne med en del brukstap i vinter. Når så ikke ble tilfelle, kom det vel for en stor del av, at fisken som stod helt inne på egga til å begynne med, etter hvert seg oppover botn og inn til landbakken, hvor straum og vind har mindre innvirkning på redskapene. Fløytgarn som er det redskap som er mest sårbart, har således nesten ikke vært brukt innover mot egga, eller lengere vest enn til Henningsvær.

Tapet av garn og liner antaes derfor å ha vært minimalt i år. Det samme kan en vel si om juksa, som på grunn av dårlig vær har hatt et minimum av sjøværstager, hvilket har redusert tapet av redskaper, -nylonjuks og svenskpilk-, til under det det pleier å være i år med gode driftsforhold.

Da fisken også i år stod nær botn, og været og straumforholdene til sine tider var særs vanskelig, ble slitasjen uvanlig stor for notens vedkommende. Noe tap av nøter, helt eller delvis, forekom så vidt vites ikke.

Etter foreliggende oppgaver, antar en at verdien av de i sesongen tapte redskaper, garn, liner og juksa, kan settes til kr. 481.000. Av beløpet faller 129.000 på garnbruket, 118.000 på linebruket og 234.000 på juksabruket.

Slitasje er beregnet til kr. 3.966.000. Derav 3.467.000 på garnbruket og 499.000 på linebruket.

Da det — av de innkomne oppgaver —, ikke lot seg gjøre å beregne tap og slitasje hver for seg for juksabruket, har en under tapte redskaper, beregnet og tatt med, både tap og slitasje vedkommende denne bruksart. Da en heller ikke har noen sikker oppgave over tap

og slitasje for notens vedkommende, har en ikke hatt høve til å sette opp noen beregning for dette bruks vedkommende.

Det samlede tap og slitasje for de beregnede bruksarter utgjør 4.447.000 kroner, og ligger således i år litt over fjorårets tap og slitasje som var på 4.049.000 kroner.

Forøvrig tillater en seg å vise til nedenstående fra oppsynsbetjentene innkomne rapporter der belyser forholdene i det enkelte vær.

Kanstadfjorden oppsynsdistrikt.

Rinøy. «Det har ikke forekommet tap av redskaper for Rinøy denne sesong.

På grunn av det forholdsvis gode vær som har vært i vinter under lofot-sesongen, ble slitasjen minimal for smågarnbåtene som ikke flyttet men driftet for været hele vinteren.

Slitasje smågarnbruk, kan settes til ca. 350 kroner og storgarnbruk, 500 kroner, alt pr mann.»

Kjeøy. «På grunn av de ideelle værforhold og lite belegg, har det ikke forekommet brukstap i år.

Slitasje garnbruket kr. 700. Smågarnbruket kr. 450. Juksa kr. 150. Alt pr. mann.»

Raftsundet oppsynsdistrikt.

«Tross det gode vær har det vært forholdsvis stor slitasje og en del brukstap. Dette skyldes i første rekke den omstendighet, at der ulovlig ble satt garn på linehavet, hvilket forårsaket sammenvikling av bruket med påfølgende tap. Denne forseelse ble øyeblikkelig stanset ved effektivt vakthold av oppsynsskøytene. Videre ble der på grunn av sterk strømsetning ganske stor «avel» på fløyt-garnlenkene med derav følgende tap. En del ble også så sent funnet igjen, at de var helt opprånnet. Alt bruk som var tatt vare på av oppsynet, var avhentet ved fiskets slutt.

Høyeste brukstap storgarnbruk anslåes til ca. kr. 250, smågarnbruk kr. 150. Linebruk kr. 250. Slitasje storgarnbruk kr. 750, smågarnbruk kr. 450, linebruk kr. 350, alt pr. mann.»

Skrova oppsynsdistrikt.

«I gjennomsnitt hadde garnbruket meget små tap. Sesongen ble kort, værforholdene var gode stort sett, og slitasjen ble derfor i underkant av et middelsår. Linebruket hadde derimot ganske betydelige tap, vesentlig forårsaket ved kollisjoner med garnbruket.

En del bortsatt garn og liner ble oppberget, men avhentet etter hvert. Meldinger om berget bruk i forbindelse med fiskerimeldingen kl. 22,00 er en utmerket ting, men fiskerne burde merke sine redskaper bedre, f. eks. med eierens forbokstaver, eller enda bedre farkostens registreringsnummer. Farge, maling og diverse sorter ulltrå er dårlige kjennetegn når det gjelder å finne Eiermannen.»

Svolvær oppsynsdistrikt.

«Grunnet det gode været og strømforholdene i vinter, er der ikke kommet melding om noe nevneverdig brukstap. En kan derfor anslå brukstapet pr. garnfisker til kr. 50. Slitasje pr. mann kr. 800. Brukstap pr. juksefisker kr. 30 og slitasje kr. 35. Brukstap pr. linefisker kr. 0 og slitasje pr. mann kr. 150.»

Vågene oppsynsdistrikt.

Noe brukstap av betydning har ikke forekommet. Brukstap garnbruket kr. 100. Linebruket kr. 150. Slitasje garnbruket 1000 kroner. Linebruket 200 kroner, alt pr. mann.»

Hopen oppsynsdistrikt.

«Da vær og strømforhold har vært de beste i vinter, ble redskapstap og slitasje rimelig for alle bruksarter.»

Henningsvær oppsynsdistrikt.

«På grunn av særlig gode driftsforhold, med lite strøm og rolig og stabilt vær, har redskapstap ikke vært meldt før den 5. og 15. april. En kraftig vestlig strøm de nevnte dager forårsaket at så å si alt linebruk for været gikk tapt. Brukstapet vedkommende garna må betegnes som minimalt. Slitasjen likeså.»

Stamsund oppsynsdistrikt.

Stamsund. «Rimelige værforhold og et heller rimelig belegg har bevirket at tapet av redskaper må betegnes som lite. Slitasjen derimot ligger noe over normalen, og grunnen herfor må formentlig søkes i de noe vanskelige strømforhold, samt en utvidet bruk av nylonredskaper som faller meget kostbar i anskaffelse og vedlikehold.

Under dette punkt vil en gjerne henlede fiskernes oppmerksomhet på «Vedtekt om fiskeredskapers merkning og belastning under Lofotfisket», hvis regler, — så fremt de overholdes —, vil kunne spare den enkelte mann for følelige tap, samt bevirke at eventuelt oppberget bruk snart vil kunne føres tilbake til sin rette eier.

Etter de opplysninger en har, og etter skjønn, settes brukstapet og slitasjen henholdsvis til: For garnfiskeren kr. 40 og kr. 710. For linefiskeren kr. 50 og kr. 200 for juksafiskeren, tap og slitasje tilsammen kr. 50.»

Ballstad oppsynsdistrikt.

Mortsund. «Det har ikke vært brukstap for garnbruket. For linebruket et brukstap på kr. 50.

Slitasje for garnbruket kr. 900. For linebruket kr. 390 og for juksabruket, tap og slitasje under ett kr. 150. Alt pr. mann.»

Ballstad. «Værforholdene i vinter må sies å ha vært bra, og noe brukstap har således ikke vært av betydning, men heller minimalt.

Belegget for været har vært mindre enn vanlig og garn så vel som natt-linebruket har stått rummelig i sjøen.

Etter oppgave fra fiskerne er tap og slitasje følgende:

Garnbruket: Tap 0. Slitasje ca. 1100 kroner. Linebruket: Tap kr. 10. Slitasje kr. 350. Juksabruket: Tap og slitasje kr. 15, alt pr. lott-taker.»

Sund oppsynsdistrikt.

Nusfjord. «Redskapstapet må sies å ha vært ubetydelig, såvel for garnsom linebruket. Etter innhentede opplysninger antar en at tapet av garn er lik 0, og ca. kr. 50 for enkelte linebåters vedkommende.

Slitasje: Garnbruket kr. 1000 og linebruket kr. 300. Juksa kr. 25. Alt pr. lottaker.»

Sund—Mølnerodden. «Tilfredsstillende vær- og strømforhold har ført med seg at brukstap i sesongen har vært uvesentlig. Tap av bruk har således ikke blitt meldt til tross for at det, noen dager i slutten av mars, var en større ansamling av bruk for været.

Slitasje: Garnbruket kr. 850, linebruket kr. 300, alt pr. mann.»

Reine oppsynsdistrikt.

«Det har ikke vært meldt tap av garnbruk for distriktet. Derimot forårsaket den sterke straumsetning stor slitasje.

I uværperioden forekom her betydelig tap av nylonline. Sjøl om en god del avel og vase ble berget på land, er det nesten ugjørlig å greie ut dette bruket og må derfor ansees som tapt. Slitasje var derimot under det vanlige.

Brukstapet kan anslåes til kr. 100 pr. linebruker.

Slitasjen for garnbruket kr. 1100 og for lina kr. 150 i gjennomsnitt pr. mann.»

Sjørågen oppsynsdistrikt.

«Strømforholdene i år har ikke vært så aller verst, stedet tatt i betraktning.

Da notfisket tok til gikk samtlige garnbåter over til not, og noe brukstap av garn forekom ikke.

Slitasje for garn, den halve sesong, kan settes til kr. 500 pr. mann.

Lina hadde et samlet brukstap på kr. 28.000, og tapet pr. mann kan settes til kr. 120, og slitasjen til kr. 400. Juksa: Slitasje og tap under ett, kr. 75 pr. mann.»

Værøy oppsynsdistrikt.

«Vinteren har vært en utpreget godværsvinter, og noe særlig brukstap har ikke forekommet.

I henhold til innhentede oppgaver stiller forholdet seg slik:

Linebruket, tap kr. 50 slitasje kr. 200.

Andre bruksarter enn liner har ikke driftet i dette distrikt.»

Røst oppsynsdistrikt.

«Såvidt vites har tap av garnbruk ikke forekommet, og for linebrukets vedkommende er mulige tap i et hvert fall helt minimale.

Slitasjen var også forholdsvis rimelig, og anslåes til 1050 og 425 kroner pr. mann, henholdsvis garn og liner.»

Avsetning, tilvirkning og utbytte.

Heller ikke i år har fiskerne hatt noen vansker med å få avsatt, eller bli av med den daglige fangst som til vanlig var nokså minimal, og da det heller ikke var utsikter til noe «storfiske», ble etterspørselen etter fisk — helt fra begynnelsen av —, større en tilbudene. Dette resulterte i at minsteprisen — som ved prisforhandlinger mellom Staten og Norges Råfisklag, var satt til 61 øre pr. råfiskkilo —, ble overskredet så å si før den var fastsatt. Den 13. februar var den således kommet opp i 70 øre, vanligvis 65 til 70 øre pr. kg. Prisen «krøp» fortsatt sakte men sikkert oppover til den henimot fiskets slutt var oppe i 93 øre pr. kg, vanlig 80 til 90 øre.

Biproduktene — lever, rong og hoder —, fant også kjøpere til enhver tid, og av og til, gjerne til litt høyere pris enn minsteprisen. Rogn var særlig etterspurt, og ble i enkelte vær betalt med opptil 90 øre literen, det vil si, 35 øre mere enn minsteprisen som var 55 øre. Leveren var i enkelte vær oppe i 60 øre, mens minsteprisen var 55 øre pr. liter.

Prisforholdene gjorde således sitt til at utbyttet av vinterens drift ble såpass bra som det ble, sett på bakgrunn av det gjennomgående magre fangstresultat, særlig for garn, juksa og not.

Av fiskekjøpere var som vanlig «landkjøperne» sterkest representert. Det var således hele 323 landkjøpere mot kun 43 kjøpefartøyer. I fjor var det for eksempel 333 landkjøpere og 112 kjøpefartøyer.

Kjøpefartøyene som før var en viktig faktor i avtakningen, synes nå å forsvinne etter hvert som fiskebrukene langs Lofoten blir bygd ut, og tilvirkningen av fisken mer og mer blir lagt om til og basert på mest mulig omsetning av produktet i fersk, frossen og filettert stand.

Tabell 2 viser forøvrig hvorledes det oppfiskede kvantum fisk fordeles seg på de forskjellige redskaper, samt tilvirkningsmåten og utbyttet i kroner på første hånd.

Nedenfor er inntatt de fra oppsynsbetjentene innkomne rapporter der i korte trekk gjør rede for omsetningen i vedkommende oppsyns- eller merkedistrikt.

Tabell 1.

Det årlige utbytte
av fisk, lever og tran, samt antallet av fiskere siden 1930.

År	Antall fiskere ¹⁾	Oppfisket kvantum	Fisk pr. fisker	Leverholdighet		Damp-tran	Brun-tran	Lever til annen tran
				Fisk pr. hl lever	Antall gjennom-snittlig			
		tonn	kg	kg	kg	1000 hektoliter		
1930	28 356	127 200	4486	800—1500	1073	54,965	2,7	1,3
1931	26 508	65 100	2456	850—1300	960	33,779	1,9	1,7
1932	26 608	105 101	3950	700—1200	820	68,305	3,9	4,2
1933	31 905	80 695	2529	650—1200	825	52,802	3,1	1,9
1934	28 336	87 166	3076	680—1250	790	59,742	3,6	3,2
1935	28 772	55 098	1915	500—1200	700	38,971	2,1	1,7
1936	25 043	52 766	2107	700—1250	850	26,862	1,6	0,9
1937	23 559	82 493	3502	750—1400	920	45,231	2,4	1,0
1938	22 548	89 605	3974	800—1400	1040	43,190	2,2	1,2
1939	25 803	115 318	4469	760—1400	1060	54,645	2,9	1,6
1940	23 515	94 293	4010	780—1250	1050	44,076	2,4	1,6
1941	14 984	85 067	5777	800—1250	1170	33,545	2,0	1,4
1942	16 260	78 949	4855	800—1570	1120	29,598	1,8	1,5
1943	15 788	57 863	3665	980—1800	1210	17,945	—	5,5
1944	16 728	84 155	5031	790—1600	1085	36,598	—	—
1945	16 150	67 716	4193			33,738	—	—
1946	21 517	128 769	5985	760—1070	817	77,204	—	2,5
1947	20 541	145 897	7103	650—1350	933	79,196	—	0,2
1948	19 247	70 961	3687	700—1500	988	30,991	—	0,3
1949	18 552	66 669	3594	700—1200	855	33,585	—	0,9
1950	16 514	71 839	4350	570—1100	765	48,222	—	0,3
1951	21 981	115 964	5276	600—1100	704	89,898	—	0,7
1952	23 645	90 807	3840	600—1100	780	61,588	—	0,8
1953	23 192	51 716	2230	650—1370	870	29,601	—	0,6
1954	20 441	45 773	2237	600—1150	807	28,986	—	0,1

¹⁾ Etter hovedopptellingen 22. mars.

Kanstadfjorden oppsynsdistrikt.

Rinøy. «Avsetningen har hele tiden vært særdeles god, 11 landkjøpere, 1 kjøpefartøy, og dessuten en del oppkjøperbåter, har tatt unna etter hvert. To trandamperier i distriktet avtok mesteparten av leveren, men en del ble også ført til andre lofotvær.

Prisene har her som i de øvrige lofotvær vært høye og omtrent alt er kjøpt til overpriser, især hva som angår fisk, biproduktene har vært mere faste og kun en liten del er betalt med overpris.

I betraktning av at fiskekjøperne her i været er nødt til å hyre folk fast for hele vinteren, blir utgiftene store i forhold til de innkjøpte partiene og av den grunn kan fiskekjøperne her i distriktet neppe regne med noen større fortjeneste, snarere tvert om, slik som prisene for tiden ligger an.»

Kjeøy. «Tilgangen på fisk og biprodukter var hele sesongen mindre enn behovet hos landkjøperne og oppkjøperbåtene.»

Raftsundet oppsynsdistrikt.

Risvær. «Avsetningsforholdene har hele sesongen vært de aller beste. 12 faste landkjøpere, to damperier og opptil 6 kjøpefartøyer samt en hel del oppkjøperbåter, har tatt unna alt etter hvert som fangstene kom på land.

Fisk og biprodukter har vært betalt med overpriser, ja en kan si at det tildels har vært ren auksjonsvare. Det kan av den grunn tenkes at det blir et magert utbytte for tilvirkerne, i særdeleshet for de som kun har mindre partier.»

Skrova oppsynsdistrikt.

Skrova. «Det ble dessverre ført i land alt for lite fisk til å dekke kjøpernes behov, og dette gjenspeilte seg da også i de priser som ble betalt.

Ingen kjøpefartøyer var stasjonert i dette vær.

Det ble i Skrova produsert 3506 tonn råfisk. Dette var 22 tonn mindre enn foregående år, og hele 3383 tonn mindre enn i 1952.»

Svolvær oppsynsdistrikt.

«De mange faste landkjøpere og dertil et stort antall kjøpefartøyer, samt en del oppkjøperbåter var i stand til å avta mere enn det kvantum fisk som ble ført i land. Prisene har også i år ligget langt over minsteprisen.

Utbytte av vinterens fiske må betegnes som ytterst dårlig for alle bruksarter, og det har vært ydet hjelp til hjemreise i form av olje og fribilletter til en del fiskere og fiskearbeidere.»

Vågene oppsynsdistrikt.

«Avsetningen av fisk og biprodukter har vært gode, og de fleste fangster har vært solgt til langt over minsteprisen.»

Hopen oppsynsdistrikt.

«Avsetningen av fisk og biprodukter har vært god hele sesongen igjennom.»

Henningsvær oppsynsdistrikt.

«Avsetningsforholdene for Henningsvær har som vanlig vært gode. Vanskene lå i å få så mye fisk at en kunne holde en minimal arbeidsstokk med arbeid.»

Stamsund oppsynsdistrikt.

«Alt for lite fisk ble bragt i land til at behovet til de tidsmessige fiskebruk med sin store kapasitet kunne dekkes.»

Ballstad oppsynsdistrikt.

Mortsund. «Avsetningen av både fisk og biprodukter har vært god i hele sesongen. Det ble ført i land alt for lite fisk i forhold til fiskebrukenes kapasitet.»

Ballstad. «Avsetningsforholdene har hele vinteren vært tilfredsstillende.

Det dårlige fiske bevirket at også i vinter ble prisen på fisken så vel som på biproduktene betalt langt over de fastsatte minstepriser fra Norges Råfisklag.

Det var få kjøpefartøyer til stede for været, men de fleste fiskekjøpere på land har nå store og moderne fiskebruk med elektriske heiseinnretninger så leveransen er lettvinnt.

Det var ingen klager eller anmeldelser fra ferskfiskkontrollen over tilvirkningen i vinter.»

Sund oppsynsdistrikt.

Nusfjord. «Avsetningen av både fisk og biprodukter har vært gode hele vinteren. Behovet har støtt vært større enn tilgangen. En del fisk har blitt tilført fra andre vær.»

Sund—Mølnerodden. «Kjøperne har ikke oppnådd å få et tilnærmedesvis vanlig kvantum og som følge herav har vansker med avsetningen ikke forekommet.»

Reine oppsynsdistrikt.

«Avsetningsvansker for så vel fisk som biprodukter forekom heller ikke denne sesong. Kapasiteten på brukene ble ikke tilnærmedesvis utnyttet. Dessuten var landkjøperne fra de øvrige lofotværene rikelig representert ved oppkjøpere. Prisen som ble budt fiskerne gav et tydelig uttrykk for fiskehungeren. Den overveiende del av partiet gikk til stokkfisk.»

Sørvågen oppsynsdistrikt.

«Tilgang på fisk har vært minimal i forhold til etterspørsel. Vanlig tilføres en god del fisk fra andre distrikter, men i år har jo også dette sviktet for en god del.»

Værøy oppsynsdistrikt.

«22 fiskebruk med forholdsvis stor kapasitet og to trandamperier. Da tilgangen på råstoff var betydelig mindre enn produksjonsmulighetene ble kapasiteten bare delvis utnyttet.»

Røst oppsynsdistrikt.

«Fisk og biprodukter gikk gjennom hele sesongen kvikt og greit unna, men selv om det betaltes overpris med opptil 14 øre pr. kg og de fleste tilvirkere langt fra fikk det forønskede parti til produksjon av rundfisk, kunne en likevel merke at tendens til «auksjon» ikke var så fremtredende denne sesong som tidligere.»

Tabell 2.

Samlet fangstmengde, fangstmåte,

Fiskevær	Fangstmengde				Fangstmåte				Fangstens			
	Skrei sløyd	Lever	Rogn	Solgte hoder	Garn	Line	Snøre	Not	Sløyd			
									Saltet		Hengt til	
									vanlig	filet	rundfisk	rot- skjær
	tonn	hl	hl	1000 stk	tonn	tonn	tonn	tonn	tonn	tonn	tonn	tonn
Rinøy	312	409	167	75	213	—	36	63	243	—	63	—
Kjeøy	144	175	81	32	109	6	29	—	83	—	44	—
Risvær	1.055	1.258	748	248	465	260	93	237	662	—	329	—
Brettesnes	300	362	195	71	100	216	46	38	183	—	107	—
Skrova	3.506	4.435	2.256	822	765	205	301	2.235	2.145	—	680	—
Svolvær	8.356	10.621	3.208	1.918	1.374	107	442	6.433	5.426	—	1.593	26
Kabelvåg og Storv. Hopen, Kalle, Ørs- våg og Ørsnesvika	1.748	2.108	2.828	442	275	424	122	927	752	—	966	—
Henningsvær ...	2.154	2.757	2.396	475	327	186	82	1.559	728	—	1.420	—
Samsund og Steine	8.220	10.599	5.316	2.052	1.693	1.525	1.122	3.880	3.266	31	3.771	26
Ure	2.416	3.070	1.937	575	949	682	385	400	1.173	—	735	—
Mortsund	629	750	437	153	81	383	138	27	305	—	314	—
Ballstad og Kjeøy	943	1.142	681	232	140	562	133	108	417	—	467	—
Nusfjord	2.922	3.567	2.278	732	543	1.381	442	556	1.090	—	1.363	—
Sund, Nesland og Mølnarodden ...	966	1.104	607	237	223	357	199	187	331	—	593	10
Reine og Hamnøy	1.796	2.115	1.182	440	217	898	229	452	543	—	1.218	5
Sørv., Moskenes, Bogen, Tind og Å Værøy	2.086	2.622	1.329	494	451	601	151	883	634	—	1.322	3
Røst	2.166	2.610	1.145	548	189	1.158	375	444	500	—	1.608	—
Oppfisket i Lofoten men tilv. utenf. L.	2.006	1.874	1.176	384	—	1.630	4	372	138	—	1.226	3
I alt	630	746	369	163	237	387	6	—	19	—	592	7
I alt	45.773	56.724	29.586	10.893	8.370	10.868	4.335	22.200	19.213	31	19.436	90
Herred (by):												
Lødingen	456	584	248	107	322	6	65	63	326	—	107	—
Svolvær	8.356	10.621	3.208	1.918	1.374	107	442	6.433	5.426	—	1.593	26
Vågan	16.983	21.519	13.739	4.110	3.625	2.716	1.766	8.876	7.736	31	7.273	26
Hol	3.045	3.820	2.374	728	1.030	1.065	523	427	1.478	—	1.049	—
Buksnes	3.865	4.709	2.959	964	683	1.943	575	664	1.507	—	1.830	—
Flakstad	2.762	3.219	1.789	677	440	1.255	428	639	874	—	1.811	15
Moskenes	4.252	5.232	2.474	1.042	640	1.759	526	1.327	1.134	—	2.930	3
Værøy	2.006	1.874	1.176	384	—	1.630	4	372	138	—	1.226	3
Røst	630	746	369	163	237	387	6	—	19	—	592	7
Oppfisket i Lofoten men tilv. utenf. L.	3.418	4.400	1.250	800	19	—	—	3.399	575	—	1.025	10
I alt	45.773	56.724	29.586	10.893	8.370	10.868	4.335	22.200	19.213	31	19.436	90
I uken som endte:												
6. februar	927	1.170	628	209	314	537	76	—	419	—	188	—
13. februar	1.505	1.890	1.064	351	346	897	262	—	896	—	284	1
20. februar	2.176	2.750	1.883	484	566	1.199	411	—	1.324	—	542	—
27. februar	2.330	2.988	1.940	606	598	1.297	435	—	1.412	—	455	1
6. mars	3.718	4.708	3.156	875	1.291	1.624	803	—	2.213	10	957	—
13. mars	9.273	11.818	6.518	2.356	1.866	1.187	692	5.528	3.817	10	3.578	15
20. mars	8.908	10.881	8.002	2.124	971	1.176	538	6.223	3.883	10	4.056	—
27. mars	9.048	11.470	4.169	2.223	1.458	838	585	6.167	3.221	—	4.650	20
3. april	5.682	6.572	2.052	1.233	749	906	303	3.724	1.613	1	3.235	22
10. april	1.669	1.812	174	300	177	776	158	558	357	—	1.032	30
17. april	537	665	—	132	34	431	72	—	58	—	459	1
I alt	45.773	56.724	29.586	10.893	8.370	10.868	4.335	22.200	19.213	31	19.436	90

anvendelse og samlet verdi.

anvendelse.

skrei				Lever til				Tilvirket ferdig damp-tran	Rogn				
Ferskfisk				damptran	andre tran-sorter	fersk bruk	hermetikk		Saltet		Fersk	Frossen	Hermetikk
vanlig	filet	hermet.	rundfr.						vanlig	sukker-saltet			
tonn	tonn	tonn	tonn	hl	hl	hl	hl	hl	hl	hl	hl	hl	
—	—	—	6	621	7	12	—	311	272	—	88	—	—
17	—	—	—	64	21	—	—	35	16	3	19	—	—
64	—	—	—	340	—	9	32	174	407	86	126	—	—
10	—	—	—	2.765	—	—	—	1.450	100	95	32	—	—
681	—	—	—	3.591	80	278	—	1.905	2.122	474	639	—	—
1.073	238	—	—	14.209	—	76	161	7.339	2.362	716	718	—	67
30	—	—	—	1.750	—	—	—	883	1.875	730	15	—	208
6	—	—	—	2.659	—	6	—	1.419	1.967	219	10	—	200
459	647	—	20	8.971	—	130	53	4.660	1.860	1.213	1.565	8	872
18	490	—	—	3.840	—	7	—	2.028	842	599	50	75	69
10	—	—	—	1.229	—	—	—	760	108	40	7	—	—
56	—	3	—	551	—	47	—	284	134	227	100	—	264
469	—	—	—	3.082	—	—	—	1.633	725	428	90	250	875
—	14	—	18	1.011	—	—	—	450	219	277	10	—	48
30	—	—	—	1.258	—	10	—	658	313	538	41	—	—
33	94	—	—	3.021	—	6	54	1.710	719	31	58	20	167
19	—	39	—	1.122	—	12	92	611	143	20	27	—	111
636	—	3	—	1.486	—	109	37	796	259	250	636	—	83
12	—	—	—	677	5	2	—	369	73	123	111	2	60
670	1.138	—	—	3.231	—	—	—	1.511	1.050	200	30	—	—
4.293	2.621	45	44	55.478	113	704	429	28.986	15.566	6.269	4.372	355	3.024
17	—	—	6	685	28	12	—	346	288	3	107	—	—
1.073	238	—	—	14.209	—	76	161	7.339	2.362	716	797	—	67
1.250	647	—	20	20.076	80	423	85	10.491	8.331	2.817	2.308	8	1.280
28	490	—	—	5.069	—	7	—	2.788	950	639	57	75	69
525	—	3	—	3.633	—	47	—	1.917	859	655	190	250	1.139
30	14	—	18	2.269	—	10	—	1.108	532	815	51	—	48
52	94	39	—	4.143	—	18	146	2.321	862	51	85	20	278
636	—	3	—	1.486	—	109	37	796	259	250	636	—	83
12	—	—	—	677	5	2	—	369	73	123	111	2	60
670	1.138	—	—	3.231	—	—	—	1.511	1.050	200	30	—	—
4.293	2.621	45	44	55.478	113	704	429	28.986	15.566	6.269	4.372	355	3.024
262	36	19	3	760	7	90	8	417	78	144	185	70	151
220	90	6	8	1.368	—	85	39	715	87	442	383	114	38
200	110	—	—	3.000	—	100	—	1.602	119	536	563	—	665
337	110	7	8	2.731	—	128	27	1.447	152	909	455	34	390
310	223	—	5	3.840	32	84	36	2.074	363	1.240	514	112	927
972	878	3	—	10.908	—	117	76	5.781	3.000	1.747	1.304	—	467
844	105	—	10	10.256	—	44	86	5.330	6.129	913	701	20	239
518	629	—	10	11.587	74	33	104	5.765	3.495	276	263	—	144
426	378	7	—	7.420	—	22	53	4.015	1.994	46	4	5	3
190	57	3	—	2.565	—	—	—	1.308	149	25	—	—	—
14	5	—	—	1.043	—	1	—	532	—	—	—	—	—
4.293	2.621	45	44	55.478	113	704	429	28.986	15.566	6.269	4.372	355	3.024

Fortsettes.

Tabell 2. (Fortsatt).

Samlet verdi.

Fiskevær	Fangstverdi				I alt
	Skrei sløyd	Lever	Rogn	Hoder	
	1000 kr.	1000 kr.	1000 kr.	1000 kr.	1000 kr.
Rinøy	219	23	9	2	253
Kjeøy	106	10	4	1	121
Risvær	795	70	35	6	906
Brettesnes	219	20	11	2	252
Skrova	2.560	245	126	21	2.952
Svolvær	6.451	633	192	50	7.326
Kabelvåg og Storvågen	1.311	126	158	13	1.608
Hopen, Kalle, Ørsvåg og Ørs- nesvika	1.610	165	144	13	1.932
Henningsvær	6.155	625	319	49	7.148
Stamsund og Steine	1.780	176	105	15	2.076
Ure	476	42	26	4	548
Mortsund	694	63	38	5	800
Ballstad og Kjeøy	2.222	217	178	18	2.635
Nusfjord	731	61	39	6	837
Sund, Nesland og Mølnarodden	1.445	124	70	11	1.650
Reine og Hamnøy	1.647	147	79	13	1.886
Sørvågen, Moskenes, Bogen Tind og Å	1.621	144	62	13	1.840
Værøy	1.087	100	71	9	1.267
Røst	423	45	18	4	490
Oppfisket i Lofoten men til- virket utenfor Lofoten	2.563	242	69	21	2.895
I alt	34.115	3.278	1.753	276	39.422
Herred (by):					
Lødingen	325	33	13	3	374
Svolvær	6.451	633	192	50	7.326
Vågan	12.650	1.251	793	104	14.798
Hol	2.256	218	131	19	2.624
Buksnes	2.916	280	216	23	3.435
Flakstad	2.176	185	109	17	2.487
Moskenes	3.268	291	141	26	3.726
Værøy	1.087	100	71	9	1.267
Røst	423	45	18	4	490
Oppfisket i Lofoten men til- virket utenfor Lofoten	2.563	242	69	21	2.895
I alt	34.115	3.278	1.753	276	39.422
I uken som endte:					
6. februar	691	68	37	5	801
13. februar	1.122	109	63	9	1.303
20. februar	1.622	159	112	12	1.905
27. februar	1.737	173	115	16	2.041
6. mars	2.771	272	187	22	3.252
13. mars	6.911	683	386	60	8.040
20. mars	6.639	629	474	53	7.795
27. mars	6.743	663	247	57	7.710
3. april	4.171	380	122	31	4.704
10. april	1.244	104	10	8	1.366
17. april	464	38	—	3	505
I alt	34.115	3.278	1.753	276	39.422

Tabell 3. *Antall fiskere og fangstmengden av sløyd fisk fordelt prosentvis på de forskjellige redskaper.*

År	Garnbruk		Linebruk		Juksa		Not	
	Fiskere	Fisk	Fiskere	Fisk	Fiskere	Fisk	Fiskere	Fisk
	%	%	%	%	%	%	%	%
1921	38,2	50,9	45,8	35,1	16,0	14,1	—	—
1922	29,6	34,8	41,5	51,7	28,9	13,5	—	—
1923	28,0	39,9	47,4	49,1	24,6	11,0	—	—
1924	28,3	36,7	42,7	55,3	29,0	8,0	—	—
1925	24,2	36,6	52,9	53,6	22,9	9,8	—	—
1926	28,9	32,3	52,6	54,5	18,5	13,2	—	—
1927	27,9	24,3	48,1	59,2	24,0	16,5	—	—
1928	20,7	20,0	49,3	63,3	30,0	16,7	—	—
1929	20,1	25,7	50,9	60,7	29,0	13,6	—	—
1930	22,6	27,0	44,5	57,0	32,9	16,0	—	—
1931	19,8	30,9	37,8	54,4	42,4	14,7	—	—
1932	22,8	43,3	36,8	30,8	40,4	25,9	—	—
1933	30,5	42,9	27,1	30,6	42,4	26,5	—	—
1934	32,5	54,6	26,2	24,9	41,3	20,5	—	—
1935	38,0	47,3	25,6	25,8	36,4	26,9	—	—
1936	36,4	43,1	23,7	40,3	39,9	16,6	—	—
1937	38,7	39,6	27,7	38,3	33,6	22,1	—	—
1938	35,2	35,4	28,5	38,4	36,3	26,2	—	—
1939	30,2	31,9	25,7	40,6	44,1	27,5	—	—
1940	28,0	37,9	24,7	39,5	47,3	22,6	—	—
1941	33,9	38,6	27,5	43,4	38,6	18,0	—	—
1942	31,4	34,9	33,4	46,3	35,2	18,3	—	—
1943	30,8	32,1	37,4	50,7	31,8	17,2	—	—
1944	28,4	31,0	38,0	46,0	33,6	23,0	—	—
1945	22,9	35,2	36,7	43,7	40,4	21,1	—	—
1946	26,3	39,0	33,9	40,4	39,8	20,6	—	—
1947	31,1	36,0	32,4	44,2	36,5	19,8	—	—
1948	30,3	40,3	35,2	46,0	34,5	13,7	—	—
1949	36,4	49,7	33,1	37,5	30,5	12,8	—	—
1950	39,1	33,3	25,7	33,8	29,6	17,6	5,6	15,3
1951	18,9	18,8	14,3	11,6	32,5	11,2	34,3	58,3
1952	14,4	18,3	8,4	13,1	25,1	16,7	52,1	51,9
1953	17,2	28,8	7,0	16,0	27,0	12,4	48,8	42,8
1954	20,1	18,2	10,1	23,9	17,6	9,4	52,2	48,5

Tabell 4. *Leverholdighet hver uke i hvert vær i 1954.*

Fiskevær	Uken som endte										
	Februar				Mars				April		
	6	13	20	27	6	13	20	27	3	10	17
A. Garnfisk.											
Rinøy	71	71	72	72	73	75	77	85	90	90	90
Kjeøy	—	—	—	—	80	72	82	85	90	90	90
Risvær	—	70	70	70	70	80	85	86	86	86	86
Brettesnes	—	70	72	72	85	78	80	85	90	99	99
Skrova	68	67	67	73	76	77	80	82	80	80	—
Svolvær	62	72	75	68	80	85	85	91	92	92	92
Kabelvåg og Stolvågen	80	80	80	74	80	80	85	85	90	90	90
Hopen, Kalle, Ørsvåg og Ørnesvika	75	75	68	70	70	80	70	80	85	—	—
Henningsvær	60	64	66	68	70	70	70	80	80	80	—
Stamsund	60	60	68	72	76	79	80	81	83	90	—
Steine	70	75	73	76	80	85	90	82	87	95	95
Ure	90	90	65	72	75	70	80	85	87	—	—
Mortsund	—	60	66	72	72	78	82	86	88	—	—
Ballstad og Kjeøy	60	60	70	68	75	81	84	85	78	70	—
Nusfjord	71	74	75	75	77	83	89	83	89	90	—
Sund, Nesland og Møl- narrowdden	75	72	72	72	75	75	80	80	85	85	—
Reine og Hamnøy	67	66	70	73	75	75	83	85	81	81	81
Sørvågen, Moskenes Bogen, Tind og Å	—	72	72	72	72	73	76	76	82	80	—
Værøy	—	—	—	—	—	—	—	—	—	—	—
Røst	70	71	77	80	80	82	83	—	88	89	90
B. Linefisk.											
Rinøy	—	—	—	—	—	—	—	—	—	—	—
Kjeøy	—	—	—	—	85	—	—	—	—	—	—
Risvær	80	85	80	80	82	91	95	95	96	96	96
Brettesnes	—	80	80	83	82	83	90	95	95	100	100
Skrova	80	81	86	81	80	82	86	86	96	95	—
Svolvær	88	88	80	85	90	84	90	98	94	95	95
Kabelvåg og Stolvågen	90	90	90	80	85	85	90	90	95	95	95
Hopen, Kalle, Ørsvåg og Ørnesvika	81	80	84	80	80	81	90	90	90	90	90
Henningsvær	75	80	79	80	80	85	85	95	95	95	95
Stamsund	78	75	73	76	80	80	82	100	100	100	101
Steine	80	85	87	90	90	95	95	100	105	110	110
Ure	95	95	75	76	92	75	85	95	99	101	103
Mortsund	—	72	78	80	78	82	100	100	105	110	—
Ballstad og Kjeøy	75	80	80	85	90	86	95	100	98	90	90
Nusfjord	75	82	84	77	72	74	98	104	100	100	100
Sund, Nesland og Møl- narrowdden	80	80	81	81	82	82	83	86	100	100	100
Reine og Hamnøy	90	82	83	86	88	80	80	93	89	78	77
Sørvågen	80	81	82	82	81	81	84	82	94	100	100
Værøy	95	78	85	85	90	96	100	100	100	—	100
Røst	78	83	87	88	96	95	100	105	105	104	105

Deltakelsen.

Ankomst, flytning og hjemreise m. v.

Til tross for at forrige års lofotfiske gav et til dels magert utbytte for de fleste fiskere, særlig for de som drev med liner, synes de fleste fiskere likevel — sin vane tro —, også i år å ha satt seg i stand for omkring midten av januar å dra til Lofoten. De synes imidlertid ikke å ha forhastet seg med å reise hjemmefra, eller med å komme fram til Lofoten snarest mulig, da fangstmeldingene var lite oppmuntrende. Oppsynets rapport viste da også pr. 6. februar at kun 846 båter og 3141 mann var kommet fram til værene langs Lofoten, mot 1546 båter og 5032 mann på samme tid i fjor. Det fortsatte imidlertid å komme garn-, line- og juksafiskere til Lofoten helt til 20. mars, men da stoppet tilgangen, og avgangen — hjemreisen — tok til.

I år var det gitt 815 tillatelser til å nytte snurpenot under skreifisket i Lofoten, mot 869 forrige år. De fleste fisketillatelser ble avhentet til notfiskets begynnelse, 10. mars, men 40 tillatelser ble overhodet ikke avhentet eller nyttet.

Omkring halvdelen av notfiskerne «tok stasjon» i Svolvær og meldte seg inn til oppsynet der. De øvrige i værene langs Lofoten, særlig i Skrova, Kabelvåg, Hopen, Henningsvær, Reine og Værøy.

Da notfisket tok til, avsluttet 238 båter og 1584 mann det fiske de holdt på med og gikk over til notfiske. Av disse var: Garn, 124 båter og 945 mann. Liner, 62 båter og 324 mann. Juksa 52 båter og 315 mann.

Til å begynne med plaserte garn-, og juksafiskerne seg som vanlig i de forskjellige vær langs Lofoten, men henimot slutten av februar begynte garnbåtene å trekke sammen i området Hølla—Hopsteigen—Henningsværfeltet, og da det den 4. mars kom melding om at det var tatt fisk på fløytgarn i Høllaområdet, kom det på ny liv i garnflåten, og den 11. mars lå den så å si samlet i området Hopsteigen—Kabelvågbakken—Hollaavsnittet.

Notflåten plasserte seg også til å begynne med i nevnte område, men den 18. mars begynte både garn- og notflåten å trekke ut fra

Hølla—Kabelvåg—Hopsfeltet. Flere av disse trakk nå oppover til Risvær, mens resten sprette seg langs Lofoten, og da det mandag 22. mars kom melding om et forholdsvis bra garnfiske for Vest-Lofoten, trakk flere garn- og notfiskere ut fra feltene i Øst-Lofoten og over til Vest-Lofoten. Men sist i uken, 26. til 27. mars, lå både garn- og notflåten igjen så å si jevnt fordelt på Øst- og Vest-Lofoten.

Juksaflåten — de større juksabåter — fulgte i det store og hele garnflåtens bevegelser, mens de små juksabåter og linebåtene lå så å si fast i de vær hvor de fra først av hadde plasert seg, unntatt noen båter som henimot fiskets slutt flyttet over til Vest-Lofoten.

Den 20. mars var det samlede antall båter og mann på det høyeste, nemlig 4286 båter og 20.465 mann.

Tallet på garn- og linebåter var høyest den 6. mars. Det var da 760 garnbåter og 571 linebåter. Tallet på juksa og not var høyest henholdsvis 13. og 27. mars, med 1678 juksabåter og 1449 notbåter. Til sammenligning kan nevnes, at det høyeste antall båter ved de forskjellige bruksarter i fjor, var: Garn, 652 båter. Liner 432 båter. Juksa, 2567 båter. Not, 1539 båter.

Som en ser er det en del tilgang på garn og liner, men tilbakegang i tallet på juksa og not. Særlig bemerkelsesverdig er den sterke tilbakegang av juksabåter. Juksabåtenes bemanning er også gått ned fra omkring 2,4 til 2,3 mann pr. båt sammenlignet med de to siste år. Går en lengre tilbake, viser den prosentvise bemanning betydelig større forskjell, som følge av at de større juksabåter med opptil 10—12 manns besetning er kommet bort, og at juksafisket nå i det vesentligste drives fra mindre båter, særlig en- og tomannsbåter på omkring 20 fot.

Den 13. mars meldte de første garnbåter — smågarn —, og flere juksabåter seg ut for hjenreise på grunn av det dårlige fiske, men først i slutten av mars kan en si at utmeldingen tok til for alvor. Og på noen få dager hadde mesteparten av garn- og notfarkostene så vel som de litt større juksabåter forlatt Lofoten. Linebåtene og de fleste småjuksere samt noen få notbruk, som hadde håpet på et «etterpåfiske» i likhet med tidligere år, ble liggende igjen, men da håpet om et etterpåfiske slo feil og været omkring midten av april ble dårlig, avsluttet også disse fisket og reiste hjem. Årets lofotfiske var dermed slutt selv om oppsynet offisielt ikke ble hevet før 25. april.

Tabell 5. Farkoster av de forskjellige typer som deltok i lofotfisket

I. Åpn. og halvd. båter uten motor. II. Åpn. og halvd. båter med motor. III. Dekkete båter og farkoster med motor.	Hjemsteds-													
	Vest- Agder		Roga- land		Horda- land		Bergen		Sogn og Fjordane		Møre og Romsdal		Sør- Trøndel.	
	Hoved- fark.	Mann	Hoved- fark.	Mann	Hoved- fark.	Mann	Hoved- fark.	Mann	Hoved- fark.	Mann	Hoved- fark.	Mann	Hoved- fark.	Mann
Garnfisker	—	—	—	—	—	—	—	—	—	—	—	—	—	—
Linefisker	—	—	—	—	—	—	—	—	—	—	—	—	—	—
Juksafisker....	—	—	—	—	—	—	—	—	—	—	—	—	—	—
I. Ialt	—	—	—	—	—	—	—	—	—	—	—	—	—	—
Garnfisker	—	—	—	—	—	—	—	—	—	—	—	—	—	—
Linefisker	—	—	—	—	—	—	—	—	—	—	—	—	—	—
Juksafisker....	—	—	—	—	—	—	—	—	—	—	—	—	1	2
Notfisker	—	—	—	—	—	—	—	—	—	—	—	—	—	—
II. Ialt	—	—	—	—	—	—	—	—	—	—	—	—	1	2
Garnfisker	—	—	—	—	—	—	—	—	—	—	8	60	1	7
Linefisker	—	—	—	—	—	—	—	—	—	—	—	—	—	—
Juksafisker....	—	—	1	2	—	—	—	—	—	—	—	—	8	29
Notfisker	2	13	—	—	22	182	1	9	22	190	326	2586	126	868
III. Ialt....	2	13	1	2	22	182	1	9	22	190	334	2646	135	904
<i>I alt:</i>														
Garnfisker ..	—	—	—	—	—	—	—	—	—	—	8	60	1	7
Linefisker	—	—	—	—	—	—	—	—	—	—	—	—	—	—
Juksafisker....	—	—	1	2	—	—	—	—	—	—	—	—	9	31
Notfisker	2	13	—	—	22	182	1	9	22	190	326	2586	126	868
Tilsammen	2	13	1	2	22	182	1	9	22	190	334	2646	136	906

ved opptellingen 22. mars 1954 fordelt etter hjemstedsfylker.

fylker

Nord-Trøndelag			Nordland			Troms			Finnmark			Tilsammen		
Hoved-fark.	Mann	Fangstb.	Hoved-fark.	Mann	Fangstb.	Hoved-fark.	Mann	Fangstb.	Hoved-fark.	Mann	Fangstb.	Hoved-fark.	Mann	Fangstb.
—	—	—	1	2	—	1	2	—	—	—	—	2	4	—
—	—	—	1	2	—	—	—	—	—	—	—	1	2	—
1	1	—	50	66	—	4	8	—	—	—	—	55	75	—
1	1	—	52	70	—	5	10	—	—	—	—	58	81	—
—	—	—	23	45	—	5	9	—	—	—	—	28	54	—
—	—	—	33	56	—	—	—	—	—	—	—	33	56	—
—	—	—	545	776	1	35	65	—	1	1	—	582	844	1
—	—	—	—	—	—	—	—	—	—	—	—	—	—	—
—	—	—	601	877	1	40	74	—	1	1	—	643	954	1
5	28	—	435	2669	—	167	1173	—	15	108	—	631	4045	—
5	25	—	468	1873	—	20	94	—	3	16	—	496	2008	—
18	65	6	621	1703	72	194	832	66	12	43	1	854	2674	145
23	137	—	479	3214	—	318	2513	—	125	967	—	1444	10679	—
51	255	6	2003	9459	72	699	4612	66	155	1134	1	3425	19406	145
5	28	—	459	2716	—	173	1184	—	15	108	—	661	4103	—
5	25	—	502	1931	—	20	94	—	3	16	—	530	2066	—
19	66	6	1216	2545	73	233	905	66	13	44	1	1491	3593	146
23	137	—	479	3214	—	318	2513	—	125	967	—	1444	10679	—
52	256	6	2656	10406	73	744	4696	66	156	1135	1	4126	20441	146

Tabell 6 a.

Antall båter og fiskere til stede i 1954.

a. Ved hver ukes slutt i de forskjellige fiskevær.

(N = notbåter, G = garnbåter, L = linebåter, J = juksabåter, S = sum båter, F = fiskere).

		Uken som endte										
		6/2	13/2	20/2	27/2	6/3	13/3	20/3	27/3	3/4	10/4	17/4
Rinøy	N	—	—	—	—	—	—	2	2	—	—	—
	G	7	21	59	68	89	88	65	40	—	—	—
	L	—	—	—	—	—	—	—	—	—	—	—
	J	1	2	4	6	24	30	28	23	—	—	—
	S	8	23	63	74	113	118	95	65	—	—	—
	F	29	82	231	272	388	401	344	254	—	—	—
Kjeøy	N	—	—	—	—	—	—	—	—	—	—	—
	G	—	—	—	—	3	7	7	8	—	—	—
	L	—	—	—	—	4	4	4	4	—	—	—
	J	—	—	—	—	8	21	21	18	—	—	—
	S	—	—	—	—	15	32	32	30	—	—	—
	F	—	—	—	—	36	84	84	80	—	—	—
Risvær	N	—	—	—	—	1	4	4	4	3	—	—
	G	1	9	13	15	20	35	42	41	17	2	—
	L	4	12	18	18	18	21	22	28	22	2	—
	J	2	13	26	29	37	49	65	40	25	4	—
	S	7	34	57	62	76	109	133	113	67	8	—
	F	20	107	165	180	222	368	438	398	228	33	—
Brettesnes	N	—	—	—	—	—	—	—	1	1	1	—
	G	1	10	15	18	18	20	21	18	14	8	—
	L	1	5	10	10	10	10	10	10	9	2	1
	J	1	4	11	17	24	28	33	27	25	12	4
	S	3	19	36	45	52	58	64	56	49	23	5
	F	11	75	117	134	144	164	173	154	129	64	9

		Uken som endte										
		6/2	13/2	20/2	27/2	6/3	13/3	20/3	27/3	3/4	10/4	17/4
Skrova	N	—	—	—	—	2	73	77	78	65	—	—
	G	27	48	68	79	82	83	75	66	48	2	—
	L	7	9	10	10	10	11	11	11	10	12	—
	J	75	115	142	152	163	169	169	151	114	—	—
	F	109	172	220	241	257	336	332	306	237	14	—
	F	312	521	698	778	832	1345	1313	1235	974	23	—
Svolvær	N	—	—	—	—	—	880	903	923	747	8	—
	G	11	41	60	83	143	133	123	86	34	6	—
	L	1	4	6	8	7	5	5	5	5	3	2
	J	28	56	104	121	143	139	138	127	85	10	2
	F	40	101	170	212	293	1157	1169	1141	871	27	4
	F	154	462	759	928	1400	7973	8090	8017	6121	130	6
Kabelvåg	N	—	—	—	—	2	38	40	40	39	—	—
	G	7	16	25	25	28	29	27	23	15	—	—
	L	9	19	21	25	25	25	24	24	23	7	3
	J	13	38	53	66	73	83	81	75	60	2	2
	F	29	73	99	116	128	175	172	162	137	9	5
	F	115	266	366	409	462	761	755	709	617	32	13
Hopen	N	—	—	—	—	—	37	40	41	40	—	—
	G	6	14	26	29	34	30	27	22	13	—	—
	L	5	8	11	12	13	13	13	13	11	8	8
	J	3	11	14	18	20	17	17	17	17	8	8
	F	14	33	51	59	67	97	97	93	81	16	16
	F	68	159	273	310	357	596	616	586	497	40	40
Henningsvær ..	N	—	—	—	—	2	165	215	221	204	—	—
	G	28	69	103	119	130	122	121	119	68	—	—
	L	37	50	56	57	64	63	61	61	59	10	8
	J	143	329	452	483	509	486	447	360	226	10	7
	F	208	448	611	659	705	836	844	761	557	20	15
	F	743	1640	2241	2448	2630	3649	3762	3601	2733	48	39

		Uken som endte										
		6/2	13/2	20/2	27/2	6/3	13/3	20/3	27/3	3/4	10/4	17/4
Stamsund	N	—	—	—	—	—	5	18	20	20	—	—
	G	31	52	67	72	79	78	67	65	58	—	—
	L	9	19	22	23	24	24	23	22	21	12	8
	J	38	66	94	118	129	130	131	120	99	2	—
	F	78	137	183	213	232	237	239	227	198	14	8
		341	611	807	920	1001	1018	1011	978	861	42	24
Steine	N	—	—	—	—	—	2	2	4	4	—	—
	G	3	4	5	6	6	5	5	4	4	—	—
	L	1	2	3	3	4	4	4	4	3	3	1
	J	25	47	70	74	78	78	79	67	47	24	5
	F	29	53	78	83	88	89	90	79	58	27	6
		77	130	185	199	206	210	211	185	139	62	8
Ure	N	—	—	—	—	—	—	—	—	—	—	—
	G	2	3	3	5	8	6	6	6	5	3	—
	L	16	27	28	28	28	28	30	31	30	26	15
	J	19	41	39	41	43	48	47	57	47	34	12
	F	37	71	70	74	79	82	83	94	82	63	27
		129	223	250	271	298	290	291	287	254	205	90
Mortsund	N	—	—	—	—	—	6	6	6	5	—	—
	G	4	8	9	11	12	10	10	9	4	—	—
	L	19	22	23	23	23	23	23	23	17	2	—
	J	14	28	33	35	39	41	41	41	30	6	3
	F	37	58	65	69	74	80	80	79	56	8	3
		149	216	235	253	267	294	294	287	202	16	3
Ballstad	N	—	—	—	—	—	16	16	16	16	—	—
	G	6	19	25	26	28	28	28	28	24	—	—
	L	23	48	68	70	71	62	62	60	59	34	12
	J	28	81	111	133	138	135	134	128	95	24	5
	F	57	148	204	229	237	241	240	232	194	58	17
		210	538	744	820	849	882	880	852	727	242	65

		Uken som endte										
		6/2	13/2	20/2	27/2	6/3	13/3	20/3	27/3	3/4	10/4	17/4
Nusfjord	N	—	—	—	—	—	—	—	—	—	—	—
	G	2	4	5	5	6	6	6	6	6	—	—
	L	11	16	16	16	16	16	16	16	16	12	6
	J	2	2	3	3	3	3	3	4	4	2	2
	F	15	22	24	24	25	25	25	26	26	14	8
		64	95	105	105	114	114	114	115	115	51	26
Sund	N	—	—	—	—	1	11	11	12	12	8	—
	G	1	7	10	11	12	11	11	12	12	7	—
	L	12	19	26	27	31	29	29	29	29	25	10
	J	11	25	37	37	39	46	54	55	45	43	—
	S	24	51	73	75	83	97	105	108	98	83	10
F	71	169	230	242	279	319	336	349	321	251	30	
Reine	N	—	—	—	—	2	35	41	42	42	2	—
	G	16	34	41	44	43	24	23	31	36	8	2
	L	16	32	34	34	34	30	29	31	35	42	35
	J	12	53	63	66	67	69	67	69	78	20	15
	S	44	119	138	144	146	158	160	173	191	72	52
F	192	448	502	525	533	589	618	678	716	176	116	
Sørvågen	N	—	—	—	—	—	14	15	15	17	8	—
	G	—	7	7	7	7	—	—	—	15	—	—
	L	23	47	53	60	61	54	54	54	57	57	50
	J	9	22	43	84	90	102	107	122	137	111	91
	S	32	76	103	151	158	170	176	191	226	176	141
F	121	298	362	459	470	488	499	521	638	477	365	
Værøy	N	—	—	—	—	—	24	24	24	24	6	—
	G	—	—	—	—	—	—	—	—	—	—	—
	L	59	77	92	95	101	79	80	76	60	23	33
	J	2	5	5	5	—	—	—	—	—	—	—
	S	61	82	97	100	101	103	104	100	84	29	33
F	272	358	411	421	429	434	436	420	356	135	160	
Røst	N	—	—	—	—	—	—	—	—	—	—	—
	G	3	13	16	18	18	16	15	14	18	18	8
	L	11	18	23	25	27	27	27	27	27	27	25
	J	—	3	3	3	4	4	4	4	4	4	4
	S	14	34	42	46	49	47	46	45	49	49	37
F	63	165	202	221	224	207	200	194	224	224	142	

Tabell 6 b. *Antall båter og fiskere til stede i 1954.*

**b. Tilstedeværende ved hovedopptellingen 22. mars 1954
fordelt på fiskevær og bruksart.**

Fiskevær	Garn		Line		Juksa			Not		Saml. antall	
	Mann	Båter	Mann	Båter	Mann	Båter ¹		Mann	Båter ²	Fiskere	Båter
						m. liner	u. liner				
Rinøy	265	65	—	—	65	—	28	14	2	344	95
Kjeøy	31	7	9	4	44	—	21	—	—	84	32
Risvær	231	42	61	22	118	2	63	28	4	438	133
Brettesnes ...	93	21	30	10	50	—	33	—	—	173	64
Skrova	423	75	41	11	302	3	166	547	77	1313	332
Svolvær	656	104	15	6	320	—	126	7105	923	8096	1159
Kabelvåg	217	33	104	26	178	—	82	294	40	793	181
Hopen	210	27	46	13	39	—	17	321	40	616	97
Henningsvær ..	863	118	221	61	1091	—	422	1524	221	3699	822
<i>Øst-Lofoten</i>	2989	492	527	153	2207	5	958	9833	1307	15556	2915
Stamsund	454	67	102	23	329	—	131	138	20	1031	241
Steine	25	4	17	4	149	2	77	20	3	211	90
Ure	47	6	144	31	95	—	57	—	—	286	94
Mortsund	67	10	118	23	69	—	41	40	6	294	80
Ballstad	196	27	253	61	319	—	130	91	16	859	234
<i>Midtre-Lofoten</i>	789	114	634	142	961	2	436	289	45	2673	739
Nusfjord	43	6	66	16	5	—	3	—	—	114	25
Sund	55	11	95	28	116	—	53	66	11	332	103
Hamnøy	29	5	67	15	56	10	28	8	2	160	60
Reine	99	19	60	15	56	15	16	262	40	477	105
Sørvågen	—	—	228	54	184	24	83	87	15	499	176
<i>Vest-Lofoten</i>	226	41	516	128	417	49	183	423	68	1582	469
Værøy	—	—	302	80	—	—	—	134	24	436	104
Røst	99	14	87	27	8	—	4	—	—	194	45
<i>Værøy og Røst</i>	99	14	389	107	8	—	4	134	24	630	149
<i>I alt</i>	4103	661	2066	530	3593	56	1581	10679	1444	20441	4272

¹ Innbefattet doryer og andre fangstbåter.

² Hovedfartøyer og faste hjelpfartøyer.

Tabell 6 c

Antall båter og fiskere til stede i 1954.

c. Tilstedeværende ved hovedopptellingen 22. mars 1954
fordelt på hjemsted og bruksart.

Hjemsteds- kommune	Garn			Line		Dypsagn			Not		Samlet antall		Antall leikarar
	Mann	Båter	Garnbåter utrustet med liner	Mann	Båter	Mann	Båter		Mann	Båter	Fiskere	Båter	
							med liner	uten liner					
Hidra	—	—	—	—	—	—	—	—	13	2	13	2	—
Vest-Agder fylke	—	—	—	—	—	—	—	—	13	2	13	2	—
Haugesund	—	—	—	—	—	2	—	1	—	—	2	1	—
Rogaland fylke	—	—	—	—	—	2	—	1	—	—	2	1	—
Sund	—	—	—	—	—	—	—	—	32	5	32	5	—
Herdla	—	—	—	—	—	—	—	—	34	4	34	4	—
Os	—	—	—	—	—	—	—	—	10	1	10	1	—
Fjell	—	—	—	—	—	—	—	—	28	3	28	3	—
Fedje	—	—	—	—	—	—	—	—	10	1	10	1	—
Austevoll	—	—	—	—	—	—	—	—	42	5	42	5	—
Askøy	—	—	—	—	—	—	—	—	26	3	26	3	—
Hordaland fylke	—	—	—	—	—	—	—	—	182	22	182	22	—
Bergen	—	—	—	—	—	—	—	—	9	1	9	1	—
Solund	—	—	—	—	—	—	—	—	29	4	29	4	—
Selje	—	—	—	—	—	—	—	—	61	7	61	7	—
Sør-Vågsøy	—	—	—	—	—	—	—	—	9	1	9	1	—
Nord-Vågsøy	—	—	—	—	—	—	—	—	16	2	16	2	—
Davik	—	—	—	—	—	—	—	—	30	3	30	3	—
Bremanger	—	—	—	—	—	—	—	—	17	2	17	2	—
Askvoll	—	—	—	—	—	—	—	—	28	3	28	3	—
Sogn og Fjord. f.	—	—	—	—	—	—	—	—	190	22	190	22	—
Ålesund	—	—	—	—	—	—	—	—	32	3	32	3	—
Molde	—	—	—	—	—	—	—	—	30	4	30	4	—
Kristiansund N. .	—	—	—	—	—	—	—	—	42	5	42	5	—
Herøy	—	—	—	—	—	—	—	—	265	35	265	35	—
Vatne	—	—	—	—	—	—	—	—	71	8	71	8	—
Borgund	—	—	—	—	—	—	—	—	67	7	67	7	—
Haram	17	2	—	—	—	—	—	—	361	40	378	42	—
Fræna	—	—	—	—	—	—	—	—	128	17	128	17	—
Sør-Aukra	—	—	—	—	—	—	—	—	221	27	221	27	—
Nord-Aukra	9	1	—	—	—	—	—	—	178	21	187	22	—
Sandøy	—	—	—	—	—	—	—	—	199	24	199	24	—
Bremsnes	—	—	—	—	—	—	—	—	191	24	191	24	—
Bolsøy	—	—	—	—	—	—	—	—	16	2	16	2	—
Grip	—	—	—	—	—	—	—	—	94	13	94	13	—
Brattvær	—	—	—	—	—	—	—	—	106	16	106	16	—
Giske	—	—	—	—	—	—	—	—	4	1	4	1	—
Bud	12	2	—	—	—	—	—	—	77	11	89	13	—

Tabell 6 c (forts.).

Hjemsteds- kommune	Garn			Line		Dypsagn			Not		Samlet antall		Antall leietarer
	Mann	Båter	Garnbåter utrustet med liner	Mann	Båter	Mann	Båter		Mann	Båter	Fiskere	Båter	
							med liner	uten liner					
Aure	—	—	—	—	—	—	—	—	17	4	17	4	—
Ulstein	—	—	—	—	—	—	—	—	9	1	9	1	—
Kornstad	—	—	—	—	—	—	—	—	93	13	93	13	—
Tustna	—	—	—	—	—	—	—	—	23	3	23	3	—
Hustad	22	3	—	—	—	—	—	—	80	10	80	10	—
Volda	—	—	—	—	—	—	—	—	14	2	14	2	—
Hopen	—	—	—	—	—	—	—	—	138	17	138	17	—
Edøy	—	—	—	—	—	—	—	—	17	2	17	2	—
Vigra	—	—	—	—	—	—	—	—	47	6	47	6	—
Sande	—	—	—	—	—	—	—	—	30	6	30	6	—
Tingvoll	—	—	—	—	—	—	—	—	9	1	9	1	—
Hareid	—	—	—	—	—	—	—	—	27	3	27	3	—
Møre og Romsdal	60	8	—	—	—	—	—	—	2586	326	2646	334	—
Roan	—	—	—	—	—	—	—	—	57	8	57	8	—
Stoksund	—	—	—	—	—	—	—	—	142	19	142	19	—
Ørland	—	—	—	—	—	—	—	—	41	6	41	6	—
Agdenes	—	—	—	—	—	—	—	—	15	2	15	2	—
Fillan	—	—	—	—	—	—	—	—	55	9	55	9	—
Nord-Frøya	—	—	—	—	—	26	—	7	191	30	217	37	—
Sør-Frøya	—	—	—	—	—	—	—	—	123	17	123	17	—
Sandstad	—	—	—	—	—	—	—	—	12	2	12	2	—
Hitra	—	—	—	—	—	—	—	—	40	5	40	5	—
Hemne	—	—	—	—	—	2	—	1	—	—	2	1	—
Heim	—	—	—	—	—	—	—	—	8	1	8	1	—
Jøssund	—	—	—	—	—	3	—	1	15	2	18	3	—
Kvenvær	—	—	—	—	—	—	—	—	17	2	17	2	—
Nes	—	—	—	—	—	—	—	—	14	2	14	2	—
Osen	—	—	—	—	—	—	—	—	73	12	73	12	—
Stjørna	—	—	—	—	—	—	—	—	21	3	21	3	—
Åfjord	—	—	—	—	—	—	—	—	37	5	37	5	—
Stadsbygd	7	—	1	—	—	—	—	—	7	1	14	2	—
Sør-Trøndelag f.	7	—	1	—	—	31	—	9	868	126	906	136	—
Kolvereid	—	—	—	—	—	25	—	8	11	3	36	11	—
Flatanger	—	—	—	—	—	—	—	—	12	3	12	3	—
Leka	7	1	—	—	—	11	—	5	46	6	64	12	—
Vikna	—	—	—	5	1	5	—	2	41	6	51	9	—
Otterøy	—	—	—	—	—	7	—	3	20	3	27	6	—
Gravvik	4	1	—	—	—	14	—	6	—	—	18	7	—
Nærøy	17	3	—	20	4	4	—	1	7	2	48	10	—
Nord-Trøndel. f.	28	5	—	25	5	66	—	25	137	23	256	58	—
Bindal	7	1	—	—	—	11	—	4	—	—	18	5	—
Sømna	—	—	—	5	1	16	—	9	13	2	34	12	—
Brønnøy	108	15	—	22	4	71	1	25	67	9	268	54	—
Vega	7	1	—	121	27	65	—	25	26	4	219	57	—

Tabell 6 c (forts.).

Hjemsteds- kommune	Garn			Line		Dypsagn			Not		Samlet antall		Antall leiekarer
	Mann	Båter	Garnbåter utrustet med liner	Mann	Båter	Mann	Båter		Mann	Båter	Fiskere	Båter	
							med liner	uten liner					
Velfjord	—	—	—	5	1	10	—	6	—	—	15	7	—
Vevelstad	7	1	—	68	15	31	3	11	11	1	117	31	—
Brønnøysund sor.	129	18	—	221	48	204	4	80	147	20	701	170	—
Sandnessjøen ..	—	—	—	—	—	1	—	1	—	—	1	1	—
Tjøtta	22	3	—	36	8	45	6	14	66	10	169	41	—
Drevja	7	1	—	5	1	—	—	—	—	—	12	2	—
Vefsn	—	—	—	—	—	1	—	1	—	—	1	1	—
Alstahaug	5	1	—	35	7	36	—	18	43	7	119	33	—
Leirfjord	—	—	—	16	4	30	2	8	15	2	61	16	—
Herøy	—	—	—	195	48	111	—	51	54	8	360	107	—
Nordvik	7	1	—	15	3	59	1	29	—	—	81	34	—
Alstah.sorenskr.	41	6	—	302	71	283	9	122	178	27	804	235	—
Dønnes	3	1	—	27	6	16	—	10	83	12	129	29	—
Nesna	16	2	—	4	1	56	—	26	60	8	136	37	—
Hemnes	—	—	—	—	—	6	—	3	—	—	6	3	—
Sør-Rana	—	—	—	—	—	18	—	7	6	1	24	8	—
Nord-Rana	—	—	—	2	1	—	—	—	—	—	2	1	—
Lurøy	12	2	—	5	1	79	—	43	170	24	266	70	—
Trøna	—	—	—	—	—	42	—	24	88	14	130	38	—
Rødøy	7	1	—	10	2	94	—	46	96	16	207	65	—
Meløy	8	1	—	4	1	54	—	28	182	28	248	58	—
Rana sorenskr.	46	7	—	52	12	365	—	187	685	103	1148	309	—
Bodø	7	1	—	—	—	1	—	1	—	—	8	2	—
Gildeskål	48	8	—	44	9	165	1	108	65	9	322	135	—
Beiarn	—	—	—	9	2	14	1	7	—	—	23	10	—
Bodin	63	10	—	30	8	76	2	39	34	6	203	65	—
Skjerstad	5	1	—	—	—	10	—	4	—	—	15	5	—
Saltdal	—	—	—	—	—	3	—	3	—	—	3	3	—
Sørfold	37	7	—	69	14	60	—	30	34	7	200	58	—
Kjerringøy	—	—	—	5	1	17	—	9	—	—	22	10	—
Nordfold	71	14	—	20	4	57	—	32	13	2	161	52	—
Salten sorenskr.	231	41	—	177	38	403	4	233	146	24	957	340	—
Leiranger	—	—	—	20	4	51	—	18	41	7	112	29	—
Steigen	5	1	—	56	13	86	—	42	—	—	147	56	—
Hamarøy	77	13	—	43	10	60	—	36	9	1	189	60	—
Tysfjord	80	18	—	3	1	64	—	30	7	1	154	50	—
Ankenes	—	—	—	—	—	12	—	5	9	1	21	6	—
Evenes	9	2	—	—	—	13	—	4	13	1	35	7	—
Ballangen	6	1	—	—	—	4	—	2	9	1	19	4	—
Lødingen	197	47	—	26	10	59	—	26	57	8	339	91	—
Tjelsund	35	6	—	2	1	20	—	6	—	—	57	13	—
Steigen sorenskr.	409	88	—	150	39	369	—	169	145	20	1073	316	—

Tabell 6 c (forts.).

Hjemsteds- kommune	Garn			Line		Dypsagn			Not		Samlet antall		Antall leikarar
	Mann	Båter	Garnbåter utrustet med liner	Mann	Båter	Mann	Båter		Mann	Båter	Fiskere	Båter	
							med liner	uten liner					
Svolvær	30	6	—	3	2	29	—	17	30	4	92	29	—
Vågan	281	52	1	151	52	128	2	85	93	14	653	206	—
Gimsøy	85	16	—	47	14	42	—	19	13	2	187	51	—
Valberg	33	5	—	11	3	22	—	12	20	3	86	23	—
Borge	199	30	—	6	2	7	—	5	40	7	252	44	—
Buksnes	111	15	—	169	42	116	—	50	56	8	452	115	—
Hol	88	14	—	94	22	131	1	68	21	4	334	109	—
Flakstad	162	26	—	96	29	82	—	42	120	20	460	117	—
Moskenes	129	19	5	148	39	142	32	47	343	53	762	195	—
Værøy	—	—	—	174	51	13	—	5	169	28	356	84	—
Røst	72	10	—	87	27	8	—	4	11	1	178	42	—
Lofoten sorenskr.	1190	193	6	986	283	720	35	354	916	144	3812	1015	—
Hadsel	161	26	—	39	10	108	2	52	121	19	429	109	—
Bø	277	36	—	4	1	32	—	11	414	55	727	103	—
Øksnes	127	21	—	—	—	3	—	1	226	31	356	53	—
Langenes	64	10	—	—	—	12	—	6	66	10	142	26	—
Sortland	12	2	—	—	—	10	—	6	46	5	68	13	—
Bjørnskinn	20	3	—	—	—	20	—	8	34	5	74	16	—
Dverberg	9	2	—	—	—	16	—	6	3	1	28	9	—
Andenes	—	—	—	—	—	—	—	—	87	15	87	15	—
V.ålen sorenskr.	670	100	—	43	11	201	2	90	997	141	1911	344	—
Nordland fylke	2716	453	6	1931	502	2545	54	1235	3214	479	10406	2729	—
Harstad	—	—	—	—	—	—	—	—	9	1	9	1	—
Kvæfjord	30	7	—	4	1	25	—	8	46	8	105	24	—
Trondenes	5	1	—	10	2	16	—	2	93	12	124	22	—
Sandtorv	1	1	—	5	1	11	—	4	18	2	35	8	—
Skånland	2	1	—	—	—	19	—	7	14	2	35	10	—
Bjarkøy	29	4	—	4	1	9	—	3	111	16	153	24	—
Torsken	48	10	—	—	—	10	—	3	186	23	244	36	—
Berg	—	—	—	—	—	5	—	1	44	5	49	6	—
Trondenes sorens.	115	24	—	23	5	95	—	33	521	69	754	131	—
Ibestad	—	—	—	—	—	39	—	13	179	19	218	32	—
Gratangen	—	—	—	—	—	39	—	13	62	7	101	20	—
Andørja	10	3	—	—	—	89	—	26	104	12	203	41	—
Astafjord	7	1	—	—	—	28	—	11	70	9	105	21	—
Salangen	—	—	—	—	—	23	—	8	41	5	64	13	—
Lavangen	—	—	—	5	1	37	—	11	54	7	96	19	—
Tranøy	6	1	—	5	1	14	—	4	60	9	85	15	—
Sørreisa	57	7	—	4	1	39	—	14	107	12	207	34	—
Dyrøy	22	3	—	—	—	29	—	9	127	16	178	28	—
Senja sorenskriv.	102	15	—	14	3	337	—	109	804	96	1257	223	—

Tabell 6 c (forts.).

Hjemsteds- kommune	Garn			Line		Dypsagn			Not		Samlet antall		Antall leiekarer
	Mann	Båter	Garnbåter utrustet med line	Mann	Båter	Mann	Båter		Mann	Båter	Fiskere	Båter	
							med liner	uten liner					
Tromsø	—	—	—	—	—	6	—	2	67	7	73	9	—
Hillesøy	85	11	—	—	—	25	—	6	181	24	291	41	—
Tromsøysund . . .	103	13	—	5	1	116	—	37	161	21	385	72	—
Balsfjord	32	4	—	—	—	41	—	11	41	5	114	20	—
Malangen	7	1	—	—	—	20	—	7	29	4	56	12	—
Lenvik	128	16	—	28	6	103	1	34	133	16	392	73	—
Malangen sorens.	355	45	—	33	7	311	1	97	612	77	1311	227	—
Lyngen	162	19	—	3	1	3	1	1	52	8	220	30	—
Ullsfjord	—	—	—	17	3	20	—	7	91	11	128	21	—
Storfjord	22	4	—	—	—	3	—	1	48	6	73	11	—
Karlsøy	52	8	—	—	—	77	—	27	107	14	236	49	—
Helgøy	22	3	—	—	—	26	—	9	47	6	95	18	—
Skjervøy	205	31	—	—	—	26	—	11	155	20	386	62	—
Nordreisa	60	11	—	—	—	3	—	1	45	6	108	18	—
Kvænangen	43	7	—	4	1	—	—	—	—	—	47	8	—
Kåfjord	46	6	—	—	—	4	—	1	31	5	81	12	—
Lyngen sorenskr.	612	89	—	24	5	162	1	58	576	76	1374	229	—
Troms fylke . . .	1184	173	—	94	20	905	2	297	2513	318	4696	810	—
Hammerfest	—	—	—	—	—	—	—	—	41	5	41	5	—
Vardø	—	—	—	—	—	—	—	—	91	13	91	13	—
Vadsø	—	—	—	—	—	—	—	—	8	1	8	1	—
Vardø herred . . .	—	—	—	16	3	25	—	6	19	3	60	12	—
Sørøysund	53	7	—	—	—	—	—	—	61	8	114	15	—
Kvalsund	7	1	—	—	—	—	—	—	14	2	21	3	—
Lebesby	7	1	—	—	—	4	—	1	135	15	146	17	—
Loppa	—	—	—	—	—	—	—	—	26	3	26	3	—
Talvik	—	—	—	—	—	—	—	—	86	11	86	11	—
Kistrand	—	—	—	—	—	—	—	—	13	3	13	3	—
Måsøy	20	3	—	—	—	—	—	—	112	13	132	16	—
Nordkapp	21	3	—	—	—	14	—	6	264	34	299	43	—
Gamvik	—	—	—	—	—	—	—	—	54	8	54	8	—
Nord-Varanger . .	—	—	—	—	—	1	—	1	13	2	14	3	—
Berlevåg	—	—	—	—	—	—	—	—	30	4	30	4	—
Finnmark fylke	108	15	—	16	3	44	—	14	967	125	1135	157	—
<i>Sammendrag:</i>													
Vest-Agder fylke	—	—	—	—	—	—	—	—	13	2	13	2	—
Rogaland fylke . .	—	—	—	—	—	2	—	1	—	—	2	1	—
Hordaland fylke	—	—	—	—	—	—	—	—	182	22	182	22	—
Bergen	—	—	—	—	—	—	—	—	9	1	9	1	—
Sogn og Fjord. f.	—	—	—	—	—	—	—	—	190	22	190	22	—
Møre og Romsdal	60	8	—	—	—	—	—	—	2586	326	2646	334	—
Sør-Trøndelag f.	7	1	—	—	—	31	—	9	868	126	906	136	—
Nord-Trøndel. f.	28	5	—	25	5	66	—	25	137	23	256	58	—
Nordland fylke	2716	453	6	1931	502	2545	54	1235	3214	479	10406	2729	—
Troms fylke . . .	1184	173	—	94	20	905	2	297	2513	318	4696	810	—
Finnmark fylke	108	15	—	16	3	44	—	14	967	125	1135	157	—
I alt	4103	655	6	2066	530	3593	56	1581	10679	1444	20441	4272	—

Tabell 9. Nærmere opplysninger om de kjøpefartøyer som var til stede i Lofoten den 22. mars 1954.

Hjemsted	Art										Samtlige fartøyer		Gj.snittlig pr. fartøy		Losjifartøy eller fartøyer i opplag.			
	Lektere	Dampskip	Med motor				Med seil				Antall	Besetning	Samlet drektigh. i tonn	Besetn.		Drektigh. i tonn		
			Skonn. og galeaser	Slupper	Jakter	Jekter	Skøyter og kuttere	Skonnerter og galeaser	Slupper	Jakter							Skøyter	
A. Byer:																		
Ålesund	—	—	—	—	—	1	—	—	—	—	—	1	6	140	6,0	140,0	—	
Molde	—	—	—	—	—	—	1	—	—	—	—	1	7	58	7,0	58,0	—	
Kristians. N.	2	—	—	—	1	—	—	—	—	—	—	3	21	795	7,0	265,0	—	
Bodø	—	—	1	—	—	—	—	—	—	—	—	1	11	200	11,0	200,0	—	
Tilsammen ..	2	—	1	—	1	1	1	—	—	—	—	6	45	1193	7,5	198,8	—	
B. Bygder:																		
Nordmøre ..	—	—	—	—	—	—	1	—	—	—	—	1	8	71	8,0	71,0	—	
Møre og Romsdal ..	2	—	—	1	—	1	1	—	—	—	—	5	30	382	6,0	76,4	—	
Sør-Trøndel.	—	—	—	2	2	—	2	—	—	—	—	6	33	359	5,5	59,8	—	
Rana	—	—	—	—	1	—	—	—	—	—	—	1	5	83	5,0	83,0	—	
Salten	1	—	1	1	1	—	—	—	—	—	—	4	23	523	5,7	130,7	—	
Steigen	1	—	—	—	—	—	—	—	—	—	—	1	9	150	9,0	150,0	—	
Lofoten	6	—	—	—	—	—	—	—	—	—	2	2	10	30	678	3,0	67,8	—
Vesterålen ..	1	—	—	—	1	—	1	—	—	—	—	3	15	168	5,0	56,0	—	
Trondenes ..	—	—	1	1	—	—	1	—	—	—	—	3	12	111	4,0	37,0	—	
Malangen ..	1	—	—	1	—	—	1	—	—	—	—	3	10	161	3,3	53,6	—	
Tilsammen ..	12	—	2	6	5	1	7	—	—	2	2	37	175	2686	4,7	72,6	—	

Tabell 10. Fiskekjøpere på land, til stede den 22. mars 1954 fordelt etter hjemsted.

Lofoten i alt	317	Bodø	1	Steine i alt	3
Rinøy i alt	10	Borge	1	Bodø	1
(Fra Lødingen)		Vågan	4	Hol	2
Kjeøy i alt	2	Svolvær	10	Ure i alt	8
Lødingen	1	Melbu	1	Hol	6
Tromsø	1	Sortland	1	Bodin	1
Risvær i alt	12	Hadsel	1	Ullensaker	1
Vågan	6	Bø i Vesterålen	3	Mortsund i alt	10
Tjelsund	1	Finnsnes	1	Hol	8
Bergen	1	Kabelvåg i alt	15	Bergen	1
Harstad	1	Vågan	13	Kristiansund N	1
Bø i Vesterålen	1	Skjervøy	1	Ballstad i alt	35
Valdersund	1	Ålesund	1	Bodø	1
Lødingen	1	Hopen i alt	8	Borge	1
Brettesnes i alt	3	Vågan	6	Buksnes	32
(Fra Vågan)		Trondheim	1	Herøy	1
Skrova i alt	17	Bergen	1	Nusfjord i alt	6
Kristiansund N	1	Henningsvær i alt	50	(Fra Flakstad)	
Ålesund	1	Ålesund	2	Sund i alt	16
Bodin	1	Trondheim	1	Flakstad	14
Vågan	11	Narvik	1	Sandnessjøen	1
Svolvær	1	Harstad	1	Moskenes	1
Skjervøy	1	Tromsø	2	Reine i alt	10
Måsøy	1	Hareid	1	(Fra Moskenes)	
Svolvær i alt	41	Saltdal	1	Sørvågen i alt	18
Ålesund	6	Skjerstad	1	(Fra Moskenes)	
Kristiansund N	3	Nordfold	1	Værøy i alt	22
Borgund	2	Sømna	1	Værøy	21
Ørstavik	1	Vågan	34	Bodø	1
Sandøy	1	Borge	2	Røst i alt	15
Bremsnes	1	Hadsel	1	Bergen	2
Nord-Frøya	1	Sandtorg	1	Røst	13
Knarrlagsund	1	Stamsund i alt	16		
Ellingsøy	1	Kristiansund N	1		
Fosnavåg	1	Valberg	1		
		Hol	14		

Tabell 11. *Tilstedeværende trandamperier på land og ombord i fartøyer i Lofoten den 22. mars 1954.*

	På land	Ombord		På land	Ombord
Rinøy i alt	3	—	Fra Hareid.....	1	—
(Fra Lødingen)			» Ålesund	2	—
			» Bergen	2	—
Kjeøy i alt.....	1	—			
(Fra Lødingen)			Stamsund i alt	5	—
Risvær i alt	2	—	Fra Oslo	1	—
Fra Harstad	1	—	» Hol	4	—
» Lødingen	1	—			
Brettesnes i alt	1	—	Ure i alt.....	1	—
(Fra Vågan)			(Fra Hol)		
			Mortsund i alt	2	—
Skrova i alt	4	—	Fra Hol.....	1	—
Fra Bergen	1	—	» Bergen	1	—
» Kristiansund N	1	—			
» Ørstavik	1	—	Ballstad i alt.....	6	—
» Vågan	1	—	Fra Oslo	1	—
			» Bodø	1	—
Svolvær i alt	8	1	» Buksnes	4	—
Fra Sortland	1	—			
» Ålesund	2	1	Nusfjord i alt.....	1	—
» Ørstavik	1	—	(Fra Flakstad)		
» Svolvær	4	—			
Kabelvåg i alt	3	—	Sund i alt	3	—
Fra Kabelvåg.....	1	—	(Fra Flakstad)		
» Rekøy	1	—			
» Ålesund	1	—	Reine i alt	1	—
			(Fra Moskenes)		
Hopen i alt	3	—			
Fra Hopen.....	1	—	Sørvågen i alt	4	—
» Ørsvåg	1	—	(Fra Moskenes)		
» Bergen	1	—			
			Værøy i alt.....	2	—
Henningsvær i alt	12	—	(Fra Værøy)		
Fra Vågan	5	—			
» Skjerstad	1	—	Røst i alt	2	—
» Harstad	1	—	Fra Bergen	1	—
			» Røst	1	—

Tilsammen 65 trandamperier, hvorav 1 på sjøen (ombord i fartøy).

Tabell 12.

Tilreisende og næringsdrivende 1954.

(Kjøpefartøyer ikke innbefattet.)

Oppholds- sted	Beskjeftigelse																			
	Handlende	Agenter	Hodekjøpere	Lever- og rognkjøpere	Trandampere	Urmakere	Motormontører	Garnbøtere	Andre håndverkere	Flekkere	Egnere	Andre arbeidere	Betjenter og tjenere	Artister (kunstnere)	Uten fast arbeid	Fotografer	Kokker	Fiskekjøpere	Spiseverter	Tilsammen
Rinøy.....	—	—	—	3	2	—	—	4	15	—	—	32	8	—	—	—	9	10	—	83
Kjeøy	—	—	1	—	1	—	—	—	2	—	—	2	1	—	—	—	1	1	—	9
Risvær	—	—	—	—	2	—	—	—	21	—	—	47	4	—	—	—	8	6	—	88
Brettesnes..	—	2	—	—	2	—	—	5	3	—	—	45	7	—	—	—	4	3	1	72
Skrova	3	—	2	3	6	—	—	18	83	3	129	8	85	—	—	—	32	17	—	389
Svolvær	2	7	17	6	42	—	—	18	27	133	—	370	12	138	—	—	73	36	—	881
Kabelvåg ..	2	—	—	—	12	—	—	18	30	—	90	—	—	—	—	—	20	2	—	174
Storvågan ..																				
Ørsvåg	4	—	—	—	7	—	—	40	28	—	144	10	—	—	—	—	13	8	—	254
Ørsnes																				
Hopen Kalle																				
Hennings- vær	11	—	4	6	20	—	—	68	117	—	299	6	—	—	1	112	17	—	661	
Stamsund ..	—	1	7	10	10	—	2	65	40	2	120	50	—	20	—	—	48	1	—	376
Steine	—	—	2	2	—	—	—	—	13	2	20	2	—	—	—	—	10	5	—	56
Ure	—	1	4	—	—	—	1	3	9	7	35	3	—	—	—	—	16	—	1	80
Mortsund ..	—	—	—	—	3	—	—	12	14	—	30	1	—	—	—	—	15	2	—	77
Ballstad....	—	1	5	8	10	—	—	50	64	40	90	12	8	—	—	—	89	39	—	416
Nusfjord ...	3	1	—	—	2	—	1	8	4	15	7	26	6	—	—	—	9	6	—	88
Sund	—	—	—	—	6	—	—	9	12	24	50	4	—	—	—	—	9	1	—	115
Hamnøy	—	—	—	—	—	—	—	10	6	7	20	2	—	—	—	—	9	5	—	59
Reine	—	1	—	3	9	—	2	33	2	18	8	75	13	—	2	—	25	5	2	198
Sørvågen ...	—	—	—	—	4	—	—	11	20	15	48	8	—	—	—	—	9	—	1	116
Værøy	2	—	22	10	4	—	1	—	2	20	35	55	11	—	—	1	60	22	2	247
Røst	—	—	—	—	2	—	—	5	6	7	19	4	—	—	—	—	21	2	—	66
I alt	27	14	64	51	144	—	7	377	35	669	157	1746	172	—	253	2	592	188	7	4505

Havneforhold og vannforsyning.

Når fiskerflåten etter hvert samler seg langs Lofoten, og en ser hvilke kummerlige havneforhold fiskerne må ta til takke med, og da særlig for Midt-Lofoten, må en uvilkårlig spørre seg selv om hva som er årsaken til at havnene ikke er bedre utbygde enn hva de er i dag.

En skulle tro, at de bevilgende myndigheter hadde lagt godviljen til, og med glede bevilget de midler som nødvendigvis måtte til for å få bygd ut, iallfall en, eller helst to havner for Midt-Lofoten, f. eks. Henningsvær og Stamsund, slik at fiskerne kunne komme i trygg og sikker havn for natten, uten å måtte gå lange veier i storm og snøkave med risiko for både båt og mannskap, men det ser ikke slik ut.

Riktignok er det klattet litt her og der i årenes løp, men det har monnet så lite, da de fleste utbygginger kun har tatt sikte på å dekke det øyeblikkelige behov og knapt nok det, slik at når arbeidet var ferdig var forholdene like dårlige som før. Og etter de seneste befaringer og planer for utbygging å dømme, synes samme utbyggingsmåte å skulle fortsette.

Nei det som nå trenges og er absolutt påkrevet, er — som i tidligere Lofotberetninger nevnt —, at det nå snarest tas et «løft» til utbygging av en eller helst to sentralhavner. Disse havner må planlegges og bygges ut så de dekker både det øyeblikkelige og fremtidige behov.

Å klatte eller bygge ut litt her og der, er det samme som å kaste bort både tid og penger.

En tør derfor håpe, at de bevilgende myndigheter ikke ser for smått på tingen, men at det blir gitt såpass store bevilgninger at en utbygging kan foretaes, både med nåværende og framtidig behov for øye.

Vannforsyningen har i de senere år blitt betraktelig bedre. Og med unntak av noen få vær og steder, må en kunne si at vannforsyningen er kommet langt på vei til å dekke det nødvendige behov for fiskerflåten. Men dermed er det ikke sagt at alt står så bra til. Det er ennå et langt sprang til at behovet av ferskvann er fullt ut dekket. Det er som nevnt, ennå noen vær og steder hvor vannforsyningen er helt prekær. Men fortsetter utbyggingen slik som den har

foregått i de siste år, skulle det ikke gå så alt for lang tid hen før tilgangen på brukbart drikkevann var tilfredsstillende på de fleste steder.

Det er derfor med glede en ser at Statsmyndighetene så vel som den enkelte kommune har fått øynene opp for og innsett nødvendigheten av rikelig tilgang på godt drikkevann.

Ved henvendelse til overingeniøren ved Statens Havnevesen i 4. distrikt, har denne, i år såvel som tidligere år, velvilligst meddelt hva som er utført eller vil bli utført i sesongen 1953/1954:

Havneanlegg.

Bogen i Moskenes. «Arbeidet ved havneanlegget fortsetter i 1954, og en forutsetter i løpet av året å ha kjørt moloen ut i full lengde.»

Hammøy i Moskenes. «Den gamle molo over Hammøyhullet er reparert, ny molo bygget over Skaksundet, og kombinert molo- og vegfylling utkjørt på Flatskjær. Arbeidene forutsettes fullført i mai/juni d. å.»

Napp i Flakstad. «Mudring av havnen ble igangsatt i fjor høst, og arbeidet drevet til henimot jul. Over halvparten av den prosjekterte masse var da opptatt. Arbeidet vil bli gjenopptatt så snart mudderapparatet blir disponibelt.»

Vannforsyningsanlegg.

Skrova i Vågan. «Det ble i fjor arbeidet med utbedring og utvidelse av stedets vannverk, og arbeidene fortsetter i år. Vannledningen er nå ført frem til stedets sentrum.»

Steine i Hol. «Arbeider vedrørende nytt vannverk forutsettes satt i gang i år.»

-Oppsynsbetjentenes rapporter:

Havneforholdene.

Rinøy. «Hva havneforholdene angår så er disse gode da en kan søke havn etter som en har båter og høve til. En viser i så måte til hva som var skrevet herom i forrige års Lofotberetning.»

Kjeøy. «Belegget av fiskebåter var lite i år, men en forbedring av havneforholdene bør ikke oppgis.»

Risvær. «Oppmudring av Risværkjeila har vært et gammelt krav, men der er ingen ting foretatt. De fleste fiskebruk i kjeila kan kun ved halvflødd sjø få større båter opp til kaiene sine. Av den grunn må disse større båter gå til andre vær for å levere fangsten sin da de ellers kan risikere å bli stående ved kaiene.

Havnen i Risvær utenom kjeila er svært åpen og utsatt, og kan således kun nyttes av større farkoster. Det er derfor høyst påkrevet at der blir foretatt oppmudring så snart som mulig av kjeila, sundet mellom Heimøya og Borterøya, så det kan bli plass til det vanlige belegg.»

Skrova. «En ulempe ved havnen i Skrova er at dampskipskaien ligger så langt inne i havneområdet. Med de mange anløp av rutebåter er det uunngåelig

at fiskefarkoster ofte må etterkomme ekspeditørens og oppsynets anmodninger om fôrhaling. Belegget i vinter var dog ikke større enn at disse vansker ble overvunnet knirkefritt.

Manglene ved selve havnen har sikkert Statens Havnevesen god kjennskap til, hvorfor en nøyer seg med å henvise til hva som er skrevet i Lofotberetningen for 1952.»

Kabelvåg. «Kravet om mudring utenfor kaiene er påkrevet, og gjentas også i år.»

Hopen. «Havneforholdene i Hopen, Kalle og Ørsvåg er meget gode. For Ørsnesvika derimot mindre gode, hvorfor de tidligere berettigede krav om utbedring av havnen gjentas i det en viser hen til hva som er skrevet herom i tidligere Lofotberetninger.»

Henningsvær. «De tidligere beskrivelser og krav i forbindelse med havnen i Henningsvær, gjentas også i år.»

Stamsund. «Såvidt en har bragt i erfaring er planen for utbedring av Stamsund havn utarbeidet og ferdig.

Med to års feilslått fiske og betydningen av dette for distriktets befolkning for øye, — samt de hjelpetiltak som i denne forbindelse drøftes i presse og kringkasting — skulle det synes rimelig om eventuelle bevilgninger eller en del av disse kom det hundreårgamle berettigede krav til gode. En hurtig realisering av denne utbedringsplan ville ikke alene ha betydning for distriktets folk under den nåværende situasjon, men i tillegg ha overordentlig stor betydning for de kommende generasjoner, samt for den videre utbygging av fiskeværet.»

Ure. «Om havneforholdene henvises til tidligere beretninger.»

Mortsund. «Når det gjelder havneområdet i Mortsund, henviser en til tidligere beretninger.»

Sund—Mølnarodden. «Med unntak av en grunne som ligger midt i havneområdet på Mølnarodden, og en annen grunne utenfor Langås' fiskekai i Sund, ansees havneforholdene fullt tilfredsstillende for begge værs vedkommende.

Hva angår fjernelsen av nevnte grunner og deres hindring av trafikken i havnene, henvises til tidligere beretninger.»

Reine. «En kan med glede konstatere at et gammelt savn nå er imøtekommet i det stengning av Skagsundet er fullført. Hamnøy kan nå by på ypperlige havneforhold for mindre farkoster og småmotorer.

Kravet om oppmudring av sundet mellom Sakrisøy og Olenilsøy opprettholdes.

Havnen i Reine kan rumme en anselig flåte, men har et stort aber, nemlig vannledningen som ligger tvers over vågen. Denne er riktignok avmerket i kartet. Men dens nøyaktige beliggenhet er vanskelig nok for lokalkjente å konstatere, enn si for fremmede som søker ankerplass. Den må i det minste oppmerkes tilstrekkelig i terrenget.»

Sørvågen oppsynsdistrikt. «Havneforholdene i dette distrikt er svært dårlige.

På vestsiden av Glåpen arbeides det på en molo i Bogen, mens Tind og Aa fortsatt vil være uten havn, eller brukbar havn.

For å få utnytte Sørvågen som brukbar havn, må der molo fra Glåpen til Kråka. Dette krav vil fremtiden tvinge fram om ikke lofotfisket alt for snart går over i historien.»

Værøy. «Til havneforholdene i Værøy vites intet å bemerke.»

Røst. «Da det intet er gjort siden siste avgitte innberetning angående havneforholdene gjentas atter nødvendigheten av mudring og opprensning av

Nesvågen. Dybdeforholdene er nå slik at litt større farkoster ikke kan benytte den trygge gode havn i ly av moloen, men må søke til andre steder i været. Dette medfører atskillig ulempe, særlig for de fiskere som har hjem og rorbuer oppe på Ness.»

Vannforsyningen.

Rinøy. «Hva vannforsyningen angår, så er den nøyaktig på samme måte som i fjor, hvorfor en henviser til hva som er skrevet i fjorrige beretning angående disse forhold. Det kan imidlertid nevnes, at også i år har en måtte smelte sne for å få vann som så måtte kokes før det kunne anvendes.»

Kjeøy. «Det gamle kravet om frostfri vannledning ned til dampskipskaia bør realiseres snarest. En ca. 50 meters vannledning skulle ikke være uoverkommelig. Slik det nå er må fiskerne hente vann i bølter og føre det ombord i båtene.»

Risvær. «Statsbrønnen på Risvær er nå i forsvarlig og god stand. Værier Jacobsen har dessuten en isdam hvorfra en stor del av befolkningen henter vann.»

Bortsett fra at det ikke er springvann, må en si at vannforsyningen i Risvær er tilstrekkelig og i full orden.»

Skrova. «Etter at vannverket ble anlagt er vannforholdene i Skrova bedret i vesentlig grad. Samlekummen holdt tilstrekkelig vann, og med en bedre utbygging av ledningen vil stedet antagelig være bra tjent. Under en kuldeperiode hadde vannstendene lett for å fryse, slik at statens tilsynsmann hadde et stort arbeid med å få optint disse.»

Høpen. «Forbedringer med en del av vannanleggene i distriktet er foretatt så noen ulemper med vannforsyningen har ikke forekommet.»

Henningsvær. «Vannforsyningen ser nå ut for å stå foran sin løsning, i det arbeidet på det nye vannanlegg formentlig tar til i år.»

Ure. «Vannforsyningen for Ure og Leirvikas vedkommende er tilfredsstillende, mens det for Bunesset er meget dårlig. Det er ca. 20 båtlag som er henvist til å bruke vann av usanitære åpne brønner som for en stor del fylles av overflatevann.»

Mortsund. Vannforsyningen i Mortsund er særs dårlig. Det skal nå settes igang arbeid på det planlagte vannverk som er godkjent. Staten har gitt et tilskott på kr. 13.200. Andelskapitalen kr. 29.000 er i orden. Det er søkt om lån på resterende beløp. Arbeidet skal ta til første juni i år. Vannverket er beregnet å være ferdig til utgangen av 1954.»

Ballstad. «Vannforsyningen for Ballstad må sies å være bra siden det nye vannverket ble ferdig. Likevel er forsyningen av vann på Ballstadlandet ikke helt etter ønske, men heller mangelfull. Det arbeides med å få forbedringer og formentlig vil disse komme i nær fremtid. Vann til fiskerflåten fås nå lettvinnt ved almanningskaia på Ballstadøya.»

Nusfjord. «Vannforsyningen må stort sett sies å være løst for hovedværts vedkommende, da det er et vannanlegg med stendere for avhentning av vann.»

Sund og Mølnerodden. «Arbeidet med nytt vannverk til fiskeværret Mølnerodden har pågått med full kraft siste år, så da sesongen tok til i vinter var vannspørsmålet allerede løst.»

«For Sunds vedkommende derimot er et sanitært vannanlegg det springende punkt. En vil derfor gjenta henstillingen til rette vedkommende som har med

saken å gjøre, at det påtenkte og med kostnadsoverslag beregnede vannverk må bli påbegynt og fullført snarest mulig.»

Reine. «En må påny påpeke nødvendigheten av at hovedledningen som forsyner Reine med vann blir omlagt. Heller ikke denne sesong forløp uten uhell. Den 31. mars ble vannledningen brutt av en fiskebåt som ankret opp. Hele fiskeværet med produksjonsanlegg, sykestue og hoteller var i en uke henvist til vannforsyning ved hjelp av tønner og spann som måtte føres i båt. Uhellet skjedde da behovet for vann var størst. Dersom ikke noe blir gjort i nær fremtid, må en være beredt på at situasjonen sikkert vil oppstå igjen når hovedtyngden av fiskerflåten samles her for distriktet og kapasiteten i havna er utnyttet. For øyenes vedkommende er man framleis henvist til en foreldet vannforsyning.»

Sørvågen oppsynsdistrikt. «Vannspørsmålet for dette distrikt er fortsatt uløst og ligger helsemessig sett til dels under all kritikk. Det kan således nevnes, at på strekningen Moskenes—Sørvågen—Aa, hentes vann på flere steder i vannhull i veigrøften, og hva dette innebærer av urenslighet behøver vel ikke nærmere å beskrives. En kan også nevne Sørvågvannets rikholdige islag av tilsig fra priveter, kloakker m. v. Fra kommunens side foreligger overslag med utarbeidede planer om et felles vannverk for hele distriktet og fiskerflåten. Men uten et betydelig tilskudd fra det offentliges side kan vel dette neppe realiseres, skjønt det er mere enn påkrevet.»

Værøy. «Vannforsyningen i dette distrikt er som før. Det bæres, føres og kjøres lange veier fra så å si tomme brønner og pytter langs veien. Den omtalte vannverksplan for Værøy eksisterer framleis bare på papiret og er dessverre lite vannførende.»

Røst. «Etter innhentede opplysninger er samtlige statsbrønner og vannbasseng tømt og rensert siste sommer. På Heløy er imidlertid kaien ramponert. På Melandsbrønnen er overbygget delvis råttent og heiseanordningen ubrukelig. Statsbrønnen på Glea er fremdeles uten opphalingspøs. De her påpekte mangler bør snarest utbedres.»

Rorbuer, sanitærforhold og fiskerilegetjenesten.

For noen år siden var rorbuene i sterkt forfall jevnt over, og i enkelte vær var buene kommet i en slik forfatning at en stor del av dem neppe kunne kalles for menneskeboliger, og som følge herav begynte det å bli mangel på rorbuer.

I dag er forholdet totalt forandret. Selv om det finnes steder hvor det forekommer både gode og dårlige buer, må en kunne si at buene jevnt over er reparert og i bra stand i de fleste vær, og i enkelte endog i meget god stand og særdeles godt utstyrt, som f. eks. med innlagt vann og vask m. v.

Stort sett må en kunne si, at på de fleste steder er buene kommet i bra stand og fyller kravet til hva en kan kalle for en bra rorbu. Mangel på brukbare rorbuer har således praktisk talt ikke forekommet i de to tre siste år. Dette kommer dels av buenes gode forfatning, og dels av fiskets omlegning fra garn, liner og juks, og over til not. Der ved ble en del rorbuer ledige på grunn av at notfiskerne som kjent nytter større båter og har mannskapet ombord. Det samme forhold gjør seg også gjeldende hva garnfiskerne angår, om enn i mindre grad, da disse gjerne har en opplagsbu og garnbøter på land.

Slik som fisket har artet seg i de senere år, må en anta, at en er kommet inn i en nedgangsperiode, og da pleier fiskerne gjerne å søke seg over i mere lønnsomt arbeid enn hva utbyttet av fisket gir sin mann.

En skulle derfor anta, at det neppe vil bli noen mangel på rorbuer i de første årene framover, forutsatt at reparasjon og vedlikehold av buene fortsetter slik som det har gjort i de senere år.

Ved at rorbuene er bragt i forsvarlig stand og tilgangen på ferskvann er blitt lettere og bedre, synes rensligheten omkring og særlig i buene å ha bedret seg betraktelig i de senere år.

Forøvrig viser en til nedenstående fra oppsynsbetjentene mottatte rapport om forholdet i vedkommede betjents distrikt.

Tabell 13 *Antall rorburom for fiskere og fiskeriarbeidere i 1954*

Fiskevær	Rorburom for fiskere					Rorburom for fiskearb.		
	Antall burom ialt	Rum-mer antall mann	Herav antall burom i sær-skilte rorbuh	Antall		Antall burom	Antall	
				Burom nyttet	mann		Burom nyttet	mann
Rinøy og Kjeøy	13	97	9	9	42	15	9	40
Raftsundet og Risvær	3	26	—	2	14	14	14	83
Brettesnes	25	123	6	16	75	4	4	16
Skrova	70	511	51	70	474	53	52	255
Svolvær	4	14	1	4	14	156	155	599
Kabelvåg	34	282	18	15	104	5	5	17
Storvågen og Rekøy	26	218	25	24	108	2	2	17
Kalle	19	93	19	17	43	17	15	76
Hopen	25	156	23	25	84	14	14	49
Ørsnesvika	23	115	23	4	20	8	8	25
Ørsvåg	10	60	10	10	60	5	5	16
Henningsvær	285	1639	88	198	1292	59	47	299
Stamsund	145	1206	164	130	1093	59	54	230
Steine	26	171	20	21	87	8	8	18
Ure	57	351	69	46	286	9	8	33
Mortsund	61	486	55	47	256	12	8	59
Ballstad	197	1428	154	148	774	59	59	199
Nusfjord	49	335	44	28	132	11	10	26
Nesland, Sund m. øyer og Mølmarodden	60	392	53	44	271	—	—	—
Reine og Hamnøy m. øyer	137	1076	128	104	593	20	18	88
Moskenes	22	171	22	16	88	4	3	18
Sørsvågen og Bogen	63	467	61	48	211	9	8	33
Tind og Å	100	642	98	89	188	11	8	43
Værøy	142	958	141	76	418	11	9	38
Røst	61	414	53	34	194	21	7	18
I alt	1657	11431	1338	1225	6921	586	530	2295

Rinøy. «Hva rorbuene angår henvises til det nye register over rorbuer.

De sanitære forhold forøvrig er nå i god utvikling for Rinøys vedkommende. Takket være stedets sanitetsforening, med dyktige kvinner i spissen, har de ved iherdig arbeid greid å samle sammen, dels ved fester og dels ved gaver fra forskjellig hold, en hel kapital til bygging av en helsestasjon. Bygget berignes ferdig til neste lofotsesong og vil da gi høve for fiskerne til å få pass og pleie under sykdom, samt adgang til bad. Det blir nemlig både dampbad og karbad. Ellers er det meningen at det skal bli plass for fiskerne hvor de kan få lese og skrive, og ellers få kjøpt seg mat og kaffe. I virkeligheten et stort tiltak. Og en må beundre at de har klart et sådant løft, da det representerer en kapital på over 100.000 kroner.»

Risvær. «De få rorbuer som ennå er igjen i været, er i en meget dårlig forfatning, da ingen utbedring er foretatt i de senere år. Kun fiskebrukene

har fornyet og utvidet en del av bekvemmelighetene til sine faste fiskarbeidere til rorburom.

En viser for øvrig til hva som har vært skrevet tidligere år om dette forhold.»

Skrova. «Behovet for rorbuer har med årene avtatt sterkt, og dermed er det blitt god anledning til å kondemnere de dårligste. De rorbuer som nå benyttes må en med få unntagelser si dekker et rimelig krav.»

Kabelvåg. «Hva rorbuene angår tillater en seg å vise til hva som ble skrevet herom i beretningen for 1953.»

Hopen oppsynsdistrikt. «I Ørsvåg er de fleste rorbuer satt i god stand, og godkjent av helsemyndighetene.

I Hopen og Kalle, er også flere rorbuer satt i god stand. De sanitære forhold i og omkring buene er gode.»

Henningsvær. «De fleste av rorbuene må betegnes som gode, og fyller det krav som settes for sådanne.»

Stamsund. «Utbedringer pågår stadig, så flere og flere kommer inn under betegnelsen «gode» og hensiktsmessige rorbuer.»

Ure. «Enkelte rorbuer er en del forbedret, mens den største del ikke er skikket til oppholdssted for mennesker.»

Mortsund. «En del av rorbuene er gode, men ennå er det en del som ikke er skikket til menneskebolig. De sanitære forhold har vært tilfredsstillende.»

Ballstad. «En del rorbuer er siden forrige vintersesong noe forbedret. For øvrig viser en til tidligere beretninger herom.

Også i vinter stod noen få buer uten belegg. De sanitære forhold blant fiskerne må sies å være gode der hvor rorbuene er i god stand og hvor det er egnerom som tilhører rorbua. De kvinnelige kokker som nå steller i de fleste rorbuer for fiskerne, holder rommene rene og matstellet er også langt bedre enn før, da kokgutter skulle besørge renhold og matlagingen.»

Sund og Mølnerodden. «I likhet med forrige år har også i vinter flere rorbuer stått tomme. Som årsak må i første rekke nevnes, at det er få garn- og linebåter som er fastroende i distriktet. Den største del av flåten som kommer til været drifter med not og juksa, og som vanlig er disse bruksarter mere mobile og flytter fra vær til vær etter som fiskeforekomstene gjør seg gjeldende. De beste buene er derfor i bruk, mens de eldste og mest falleferdige står tomme.

For Mølneroddens vedkommende er samtlige rorbuer i god stand, og så vidt vites har de fleste vært i bruk under sesongen.

De sanitære forhold må stort sett betraktes som gode.»

Reine. «Rorbuene er stort sett av den gammeldagse velkjente typen med ett burom hvor soving, koking og i kalt vær også egning foregår, med budør foran til oppbevaring av bruk m. v. Disse er godt brukbare, men tilfredsstillende dog ikke nutidens krav.

Den gamle sykestue på Reine, som denne sesong forhåpentlig ble benyttet for siste gang, er all kritikk verd. Dette fikk mange føle på kroppen under den strenge influensaepidemi som herjet blant fiskerne i sesongen.»

Sørpågen oppsynsdistrikt. «Av rorbuer er her etter de senere års behov, og med avtagende etterspørsel mere enn nok. Buene er av den eldre typen med ett kombinert arbeidsrom, spiserom og soverom. Dette er jo langt fra etter dagens helsemessige påbud.

Avtagende etterspørsel, kostbare materialer og vedlikeholdsutgifter går sterkt ut over fornyelser og vedlikehold. Her er dog en del gode og tidsmessige buer,

men stort sett er forholdet ikke tilfredsstillende. De sanitære forhold er her som ellers, både og.

Her er sykestue og bad. Distriktslægen har to kontordager i uken.»

Værøy. «De rorbuer som er benyttet denne sesong, er nye og velstelte, de fleste innvendig panelt og malt. På grunn av innskrenkning i belegget har en hel del buer stått ledig.»

Røst. «En del gamle og dårlige rorbuer er revet eller utrangsjerte. De gjenværende er ganske bra vedlikeholdt, og delvis også forbedret, hvorfor en må kunne si at de buer som nå benyttes er ganske bra og dekker behovet under det nåværende minimale belegg.»

Meldinger fra fiskerilegene i Lofoten.

Lødingen, (Kjeøy og Rinøy fiskevær).

«Helsetilstanden blant fiskerne i dette distrikt var relativt bra, som vanlig hadde man i februar — mars en del tilfelle av akutte luftveisinfeksjoner, som særlig i første halvdel av mars artet seg som epidemi. De fleste ble dog ikke mere syk enn at de «red av» sykdommen uten å søke lege. Der var ingen alvorlige komplikasjoner i forbindelse med forkjølelssykdommene. Der var ingen alvorlige ulykker i denne sesongen. For øvrig ingen tilfelle av epidemiske sykdommer.

Man har nå håp om å kunne få reist det påtenkte helsehus på Rinøy til neste år, og dette vil sikkert bidra til å bedre de hygieniske forhold for fiskerne i betraktelig grad. Vannforsyningsspørsmålene for Kjeøy og Rinøy er fremdeles uløste saker.»

Sverre T. Ofstad. (sign.).

Svolvær—Skrova.

Da fiskerilegen begynte sin tjeneste 1. februar 1954 var intet ordnet med hensyn til kontor, venteværelse eller bopel for legen. Han tok inn på hotel Lofoten, hvor han dog på forespørsel ikke kunne få stasjon under fisket. Først etter en ukes tid, etter annonser og ved hjelp av rådmannen i Svolvær kunne han begynne sin virksomhet i egne lokaler.

Kontor og venterom ble beliggende helt ute på Hjellskjæret vel en km fra sentrum i A/S Rasmussen og Wigs gård. Kontoret var stort og rommelig og der var adgang til kjøkken m/ springvann, elektrisk komfyr og varmtvannsbeholder. Da legen fikk sin hybel i værelset innenfor kontoret, disponertes således hele 2. etasje. — En stor ganske ny kjøkkenbenk m/ skuffer og skaper ble tillatt flyttet inn i kontoret og gjorde her utmerket tjeneste som instrument-, bandasje- og medisinskap etc. Som venteværelse ble benyttet den store hall i 1. etasje, hvor der også var toalettrom m/ vask og W. C.

Arbeidsforholdene for lege og kontorsøster var således kontormessig sett, gode. Venteværelset var vanskelig å få oppvarmet på grunn av den spesielle innredning av 1. etasje.

Huset hadde stått tomt en tid, med frosne vannrør og sprengt W. C. men eierne v/ deres representant på bruket, viste en enestående forståelsesfull velvilje ved hurtig å få huset i brukbar stand. De fortjener derfor stor takk.

Kontoret med legens hybel lå langt fra sentrum, men midt blant fiskerne og tjente dermed sin hensikt.

Da fiskerilegetjenesten er kortvarig og fisket sesong-, inntil dagsbetonet kunne jeg ikke holde den ved oppslag og annonsering kunngjorte kontortid. Prinsippmessig avsluttet jeg derfor aldri min kontortid før venteværelset var tomt og det kunne jeg ofte i «rush»-tiden i mars, ikke gjøre før henimot midnatt. Så vidt mulig søkte jeg dog å holde søndagene som hvile og avslapningsdager og klientelet var ganske forståelsesfullt — selv om både ventetid og arbeidspress kunne tære på humøret. — — —

Svolvær sykestue gjorde utmerket tjeneste under influensa-epidemien og ellers også ved sitt røntgen-anlegg. Det samme kan sies om Kabelvåg Fiskersykehus. Begge har daglig legetilsyn og arbeidspresset på fiskerilegen kunne avlastes betydelig ved å bli kvitt pasientene der og føle at de var i gode hender.

«Hospitalskipet Eliezer» lå i Marinepollen en tid. En del influensa-pasienter ble innlagt der. Men den lå ikke til kai og omringet som den ble av fiskefartøyer, når pollen ble full av disse, var det en meget besværlig adkomst. Der var heller ikke fast lønnet legetilsyn pr. pasientliggedag, som der skal være på anstalter som for betaling tar syke i pleie. Det ble til at en hentet fiskerilegen. Dette var imidlertid ingen avlastning i mitt kolosale arbeidspress. Jeg fant det også usmakelig å kreve honorar av pasienter som lå på sykehus, og jeg fant heller ingen grunn til å være gratislege for en anstalt som tok syke i pleie for betaling. Av disse grunner ble denne anstalt lite benyttet. Hvis hospitalskipet gjør nytte for sitt navn — bør der på forhånd være ordnet med en lettvinnt adkomst — og ordnet lønnet legetilsyn pr. dag.

Som et kuriosum, nesten ikke til å tro, kan nevnes at Skrova fiskevær med en fast befolkning på 6 à 700 mennesker hvorav ca. 200 skolebarn ikke har et eneste melkeutsalg. Den del av befolkningen som bruker melk er henvist til fastlandet — Steigen — som beste leveringskilde. Jeg brakte på det rene at en god del av skolebarna ikke får melk, og ved en rent overfladisk betraktning av en del barn, forstod jeg den del trengte melk. På forespørsel ble det meddelt at det var så mye spill ved å ha melkeutsalg at fortjenesten ikke stod i forhold til arbeidet. Det måtte være en takknemlig oppgave for en av de store humanitære foreninger her i landet, å bringe melk til barn og voksne på Skrova. I fisketiden er befolkningstallet der mangedoblet.

I fisketiden bør der stasjoneres en helsesøster i været. Der var nok en del tilsidesettelse av helseforskriftene.»

B. M. Pallesen — Mustikay. (sign.)

Henningsvær.

«Fiskerilegetjenesten varte fra 4. februar til 13. april 1954, og fiskerisykestua var åpen 4. februar til 16. april 1954.

Det var i år på sykestua innlagt 54 pasienter med 474 liggedager. Årsaken til det relativt store belegg er nok den at det i år i siste halvdel av fiske-sesongen opptrådte mange tilfeller av influensa. I sær blant de fiskere som ikke hadde burom ble det da et stort behov for plass på sykestua.

I tidligere beretninger om fiskerilegetjenesten er det påtalt forskjellige feil

og mangler med sykestua. En hel del av disse er etter hvert blitt rettet, men atskillig står igjen ennå. Da det nå til neste sesong vil bli skiftet av fiskerilegen i Henningsvær, vil man gjøre oppmerksom på at boligforholdene for fiskerilegen i Henningsvær hittil ikke har vært tilfredsstillende, og håper at fremtiden vil bringe en forandring til det bedre. Som det vil fremgå av månedssammen- draget har det også i år vært en svær legesøkning. Det er behandlet 850 pasienter med 1201 konsultasjoner (heri inkludert sykebesøk).

Av epidemiske sykdommer opptrådte det mange tilfeller av influensa i siste halvdel av fiskesesongen. En tid var det så ille at flere båter måtte innstille driften for en tid på grunn av sykdom blant mannskapet. På tross av ganske uttalte symptomer forløp dog sykdommen godartet. En del av tilfellene var komplisert med bronchopneumoni og der inntraff et dødsfall hos en diabetiker som fikk influensa og bronchopneumoni. Ellers har det ikke vært noe dødsfall blant de behandlede pasienter (1 tilfelle av plutselig hjertedød regnes da ikke med).

Utenom influensa var det få tilfeller av epidemisk sykdom. I begynnelsen av fisket var det en del tilfeller av hepatitis ac. blant den stedegne befolkning i Henningsvær, men sykdommen rammet ikke de tilreisende fiskere. Av tuberkulose hadde man to tilfeller til behandling. Av disse var 1 tidligere ikke registreret.

Sjøkveiser var det også i år forholdsvis lite av, noe som vel må settes i forbindelse med det dårlige fiske.»

J. Wormdal. (sign.).

Stamsund.

«Fiskerilegetjenesten begynte 1. februar og sluttet 12 april. I samme tids- rom ble sykestuen i Stamsund holdt åpen for syke fiskere som trengte daglig tilsyn og pleie. Betjeningen ved sykestuen var foruten legen, en sykesøster og 2 piker.

Fiskerilegen har hatt kontortid i Stamsund om formiddagen alle hverdager samt 3 ettermiddager i uken. Hver onsdag ettermiddag er der holdt kontordag i Ure. I alt har det vært 418 konsultasjoner, 22 sykebesøk samt en rekke skift- ninger som ikke er journalført.

I sykestuen var innlagt i alt 30 pasienter. Noen alvorligere sykdomstilfelle trengte innlegg i sykehus.

En har inntrykk av at helsetilstanden blant fiskerne har vært alminnelig god. Rensligheten er bra. En har således hatt til behandling bare 2 tilfelle av urenslighetssykdom (utøy).

Det har vært bare få tilfelle av skader. Drukningsulykker eller døds- fall har ikke forekommet.

En fisker som var underveis til Vest-Lofoten, ble på grunn av lunge- tuberkulose stoppet og sendt til lungespesialist for behandling.

Fra midten av mars måned opptrådte det svært mange tilfelle av influensa, nærmest i form av epidemi. Pasientene var til dels meget syke, men der opp- trådte ingen alvorlige komplikasjoner, og de fleste pasientene kom seg ganske raskt. Enkelte båtlag ble på grunn av denne sykdom for en tid satt ut av drift.

Sykestuen i Stamsund tilfredsstiller dessverre på langt nær de krav en gjerne stiller til en sykestue. Den er trekkfull, kall og tungvint å arbeide i. Vinduer og ovner er dårlige slik at det i kaldeste vintertiden er meget vanskelig å oppnå tilfredsstillende temperatur. En kan bare beklage at en ikke kan by

syke mennesker noe bedre, og en vil henstille til rette vedkommende å besørge utbedret i hvert fall de verste mangler før neste sesong.

Drikkevannsforholdene og rorbuenes tilstand er stort sett som i forrige sesong.»

Arne Næss. (sign.).

Ballstad.

«Fiskerilegen har siden 5. februar hatt kontordager på Ballstad hver tirsdag og fredag ettermiddag. Siste kontordag 9. april.

Det har i alt vært 164 konsultasjoner, 1 sykebesøk samt en del ikke journalførte skiftninger. Søkningen til fiskerilegekontoret har således ikke vært særlig stor, spesielt liten var den i februar måned.

Den vesentlige årsak til den moderate legesøkning antar en ligger i den forholdsvis beskjedne samling av fiskere i Ballstad i vinter. Der har ikke forekommet alvorlige skader, drukningsulykker eller dødsfall blant fiskerne.

Et par pasienter som trengte ekstra tilsyn ble innlagt i sykestuen i Stam-sund. En mann ble innlagt i sykehus på grunn av perforert blindtarm.

Tilfelle av farlige smittsomme sykdommer har ikke forekommet.

Rensligheten var alminnelig god.

Rorbuenes er, som påpekt av tidligere fiskerileger, en blanding av noen bra og flere mindre bra.

Arne Næss. (sign.).

Sund. (Flakstad).

«Fiskerilegetjenesten tok til 1. februar og ble avsluttet 17. april. Det har vært holdt 14-daglige kontordager i Nusfjord.

På grunn av det lave belegg av fiskere, har søkningen til kontordagene i Nusfjord vært dårlig, og det er vel spørsmål om ikke disse kan sløyfes i framtida.

Sunnhetstilstanden må karakteriseres som god. Det har ikke opptrått noen epidemier.

En drukningsulykke inntraff under setning av not. Den forulykkede ble straks brakt ombord, og kunstig åndedrett ble satt i gang. Han ble dog liggende i de våte klærne helt til de kom til lands, over en time etter ulykken. Til tross for at kunstig åndedrett ytterligere ble foretatt i 4 timer, var det ikke mulig å få ham tilbake til livet.

En vil her peke på at det står ytterst slett til med fiskernes kunnskaper i førstehjelp, og ett eller annet burde gjøres for å rette på dette. Førstehjelpsutstyret som fiskerbåtene er påbudt å ha, er heller ikke anskaffet av noen, så vidt jeg har kunnet bringe i erfaring.

Rorbuenes i Nusfjord er i god stand, i Sund er buene dårlige.»

Ola Lerstad. (sign.).

Værøy—Røst.

«Det ble gjort i alt 10 kontordager til Røst.

292 syke fiskere er behandlet med i alt 614 konsultasjoner. Fiskersykestuen i Værøy ble åpnet 21. januar og Røst sykestue 25. januar. Begge sykestuer ble lukket 22. april.

I Værøy sykestue var innlagt 13 pasienter med i alt 253 liggedager. I Røst sykestue var ingen pasienter innlagt.

Helsetilstanden blant fiskerne har vært tilfredsstillende.

Ingen tilfeller av tuberkulose.

Det forekom en alvorlig skade.

Vannspørsmålet har i år som tidligere vært vanskelig for Røstnesvåg fiskevær i det Statens vannanlegg en tid var frosset og en tid helt uttømt.

Værøy folkebad har også i år vært godt besøkt av fiskerne.

Peter Hiller. (sign.).

Tabell 14.

Sykdommer under lojotfisket 1954.

Sykdom	Sum			Behandlet i			Fordelt på fiskeridistriktene								
	Behandl. i alt	Behandl. i sykehus	Døde	Februar	Mars	April	Lødingen	Svolvær Skrova	Vågan ¹⁾	Hen- ningsvær	Stam- sund	Ballsta ¹⁾	Flakstad	Reine ¹⁾ Sørvaagen	Værøy Røst
Alkoholisme, kronisk	—	—	—	—	—	—	—	—	—	—	—	—	—	—	—
Skarlagensfeber	4	—	—	—	1	3	—	1	—	—	—	—	—	—	3
Influeza	337	56	—	18	270	49	11	160	—	89	54	4	4	—	15
Laryngitt og bronkitt, akutt	154	6	—	24	90	40	6	90	—	26	15	3	8	—	6
Bronchoneumoni	44	17	1	—	34	10	—	25	—	18	1	—	—	—	—
Lungebetennelse, krupøs ..	19	4	—	3	11	5	—	8	—	1	4	—	1	—	5
Pleuritt	2	—	—	—	2	—	—	2	—	—	—	—	—	—	—
Giktfeber	1	—	—	—	1	—	—	1	—	—	—	—	—	—	—
Skabb	10	—	—	1	8	1	—	1	—	2	—	—	2	—	5
Gonorré	3	—	—	—	2	1	—	1	—	—	1	1	—	—	—
Mangelsykdom	—	—	—	—	—	—	—	—	—	—	—	—	—	—	—
Sinnsykdom	3	1	—	1	2	—	—	2	—	—	1	—	—	—	—
Sinnslidelse	20	1	—	8	11	1	—	—	—	16	4	—	—	—	—
Forgiftning	3	—	—	1	—	2	—	1	—	2	—	—	—	—	—
Forfrysning	2	—	—	1	1	—	—	1	—	—	1	—	—	—	—
Forbrenning	10	—	—	1	2	7	—	7	—	2	—	1	—	—	—
Hjerne/ryggmargssykdom ..	4	2	—	2	1	1	—	2	—	—	2	—	—	—	—
Nervesykdom	81	2	—	21	47	13	—	62	—	11	7	—	1	—	—
Hjertesykdom	38	2	—	8	22	8	—	20	—	8	4	3	1	—	—
Astma	22	1	—	7	11	4	—	9	—	9	2	2	—	—	—
Kronisk bronkitt	4	—	—	—	3	1	—	1	—	2	1	—	—	—	—
Annen lungesykdom	9	—	—	4	3	2	—	7	—	2	—	—	—	—	—
Nyresykdom	18	6	—	5	10	3	—	11	—	7	—	—	—	—	—
Urinveisykdom	29	1	—	12	14	3	—	8	—	17	1	3	—	—	—
Blodsykdom	13	—	—	7	6	—	—	8	—	4	1	—	—	—	—
Meslinger	—	—	—	—	—	—	—	—	—	—	—	—	—	—	—
Pemfigus hos nyfødte	—	—	—	—	—	—	—	—	—	—	—	—	—	—	—
Kusma	5	1	—	2	2	1	—	4	—	1	—	—	—	—	—
Impetigo contagiosa	18	—	—	5	12	1	—	3	—	11	—	—	—	—	4
Vandkopper	2	—	—	—	1	1	—	2	—	—	—	—	—	—	—
Rosen	2	—	—	—	1	1	—	2	—	—	—	—	—	—	—
Erythema nodosum	2	—	—	1	1	—	—	1	—	1	—	—	—	—	—

1) Ingen innberetning.

Tabell 14 (forts.).

Sykdom	S u m			Behandlet i			Fordelt på fiskeridistriktene								
	Behandl. i alt	Behandl. i sykehus	Døde	Februar	Mars	April	Lødingen	Svolvær Skrova	Vågan ¹⁾	Hen- ningsvær	Stam- sund	Ballstad	Flakstad	Reine ¹⁾ Sørvågen	Værøy Røst
Tuberkulose i lungene	1	—	—	1	—	—	—	—	—	1	—	—	—	—	—
— andre organer	2	1	—	—	2	—	—	1	—	—	—	—	—	—	—
Gastroenteritt, akutt	12	—	—	4	8	—	2	1	—	8	1	—	—	—	—
Leversykdom	1	—	—	—	1	—	—	1	—	—	—	—	—	—	—
Stoffskiftesykdom	13	1	—	2	7	4	—	10	—	10	—	—	—	—	—
Åreforkalkning/hypertensjon	19	—	1	5	9	5	—	5	—	8	3	1	—	—	2
Akutt magekatarr	28	—	—	7	17	4	—	17	—	8	2	—	1	—	—
Kronisk magekatarr	41	1	—	15	23	3	—	8	—	10	9	2	2	—	10
Akutt magesår	5	1	—	1	4	—	—	3	—	2	—	—	—	—	—
Kronisk magesår	9	4	—	4	3	2	—	4	—	4	—	—	—	—	1
Ulcus perforans	3	1	—	—	3	—	—	2	—	1	—	—	—	—	—
Kronisk tarmsykdom	23	1	—	6	15	2	—	3	—	12	4	4	—	—	—
Akutt abdomen	5	2	—	2	—	3	—	4	—	1	—	—	—	—	—
Annen sykdom i bukbulen	17	1	—	5	8	4	—	12	—	2	2	1	—	—	—
Brokk	13	2	—	2	5	6	—	6	—	4	—	3	—	—	—
Svulster, ondartete	2	2	—	1	1	—	—	—	—	2	—	—	—	—	—
Svulster, godartete	19	1	—	5	8	6	—	6	—	11	—	2	—	—	—
Sykd. i sanseorganer	238	7	—	48	151	39	—	83	—	78	35	6	10	—	26
Andre sykdommer	520	7	—	167	274	79	1	82	—	255	93	41	8	—	40
Brudd	56	14	—	19	32	5	3	17	—	25	4	3	—	—	4
Andre skader	190	12	—	38	118	34	—	74	—	68	21	12	11	—	4
Håndinfeksjoner	209	2	—	52	122	35	3	39	—	52	25	18	13	—	59
Annen infeksjon p.g.a. yrket	93	—	—	21	61	11	1	38	—	20	15	5	7	—	7
Tannuttrekning	114	—	—	50	42	22	3	22	—	21	3	4	14	—	47
Kirurgiske inngrep	106	1	—	13	77	16	3	99	—	4	—	—	—	—	—
Hepatitis epidemica	17	—	—	11	6	—	—	—	—	11	1	—	—	—	5
Polyomyelit	—	—	—	—	—	—	—	—	—	—	—	—	—	—	—
Druknete	1	—	1	—	1	—	—	—	—	—	—	—	1	—	—
Brokk inneklemt	1	1	—	1	—	—	—	—	—	—	1	—	—	—	—
Neurastoni	21	—	—	2	14	5	—	—	—	—	—	—	—	—	—
Ben og leddsykdommer	34	1	—	3	22	9	—	34	—	—	—	—	—	—	—
Eksem og hudsykdommer . . .	36	1	—	9	27	—	—	36	—	—	—	—	—	—	—

1) Ingen innberetning.

Tabell 15. Register over rorburom for fiskere og fiskearbeidere i Lofoten.

Eierens navn	Stilling ²⁾	Adresse	Rorburom for fiskere ¹⁾					Rorburom for fiskearbeidere ¹⁾		
			Antall burom ialt	Rummer antall mann	Herav antall burom i særskilte rorbuh	Antall		Antall burom	Antall	
						Burom nyttet	mann		Burom nyttet	mann
<i>Rinøy:</i>										
Kåre Fenes.....	Fiskekjøper	Rinøyvåg	8	75	8	4	20	—	—	—
Arne Rinø	—	—	4	16	—	4	16	1	1	4
Jacob Marthinussen	—	—	—	—	—	—	—	2	1	5
Bjarne Tangen	—	—	—	—	—	—	—	2	1	6
O. og E. Taraldsen	—	—	—	—	—	—	—	2	2	7
Tormod Taraldsen	—	—	—	—	—	—	—	2	2	8
Eker Ytterstad	—	Erikstad	—	—	—	—	—	2	1	4
Kåre Hansen	—	—	—	—	—	—	—	2	1	6
		I alt.....	12	91	8	8	36	13	9	40
<i>Kjeøy:</i>										
Einar Schistad	Kjøpmann*	Kjeøy	1	6	1	1	6	2	1	10
		Tilsammen	1	6	1	1	6	2	1	10
<i>Risvær:</i>										
Albin Jakobsen ..	Kjøpmann*	Risvær	—	—	—	—	—	1	1	6
Eilif Hansen	— *	Lauksund	—	—	—	—	—	1	1	6
E. Eilertsen	— *	Sløttholmen	—	—	—	—	—	1	1	6
Jermund Kind	Fiskekjøper	Harstad	1	12	—	—	—	2	2	8
A/S Risheim	—	Bergen	—	—	—	—	—	1	1	8
Otto Fjellberg	Gårdbruker*	Holandshamn	—	—	—	—	—	1	1	4
Sverdrup Rodahl ..	— *	—	—	—	—	—	—	1	1	6
Olsen & Co.	— *	—	—	—	—	—	—	1	1	7
Olaf Ellingsen	— *	—	—	—	—	—	—	1	1	8
Martin Steen	— *	Øksneshamn	—	—	—	—	—	1	1	6
Olsen & Eilertsen	Betongarb.*	Holandshamn	1	6	—	1	6	1	1	4
Hans Hansen	Trearbeider*	Dragland	1	8	—	1	8	1	1	8
Gunvald Gundersen	Fisker	Botn i Ofoten	—	—	—	—	—	1	1	6
		Tilsammen	3	26	—	2	14	14	14	83
<i>Brettesnes:</i>										
A/S Brettesnes	A/S *	Brettesnes	15	75	—	8	37	1	1	5
Kr. Borkvik	Fiskekjøper	—	3	8	2	3	7	—	—	—
Åsmund Pareli	—	—	5	36	2	5	31	1	1	5
Torbjørn Johansen	—	—	—	—	—	—	—	2	2	6
Chr. Øyen	Pensjonist	—	2	4	2	—	—	—	—	—
		Tilsammen	25	123	6	16	75	4	4	16
<i>Skrova:</i>										
Harald Eriksen	Fisker	Skrova	1	7	1	1	6	—	—	—
Alf Kristiansen	—	Storstraumfj.	1	7	1	1	7	—	—	—
Bjarne Krane.....	—	Skrova	1	8	1	1	6	—	—	—
Petter Henriksen ..	—	—	1	10	1	1	7	—	—	—
Jakob Jakobsen ..	—	—	2	12	2	2	12	—	—	—
Ole Olsen	—	—	1	8	1	1	8	—	—	—
Arthur Olsen	—	—	1	8	1	1	5	—	—	—
Olav Skogheim	—	Styrkesnes	1	4	1	1	4	—	—	—
Bernh. Sør Dahl	—	Skrova	1	3	1	1	2	—	—	—
Peder Pedersen	—	—	1	5	1	1	5	—	—	—
Sigfred Johansen ..	Fiskearb.	—	1	6	1	1	4	—	—	—
Jørgen Skar	Fisker	Engan i S.	1	5	1	1	5	—	—	—

1) Bare soverom. 2) * = også fiskekjøper.

Tabell 15 (forts).

Eierens navn	Stilling ²⁾	Adresse	Rorburom for fiskere ¹⁾					Rorburom for fiskearbeidere ¹⁾			
			Antall burom ialt	Rummer antall mann	Herav antall burom i særskilte rorbuh.	Antall		Antall burom	Antall		
						Burom nyttet	mann		Burom nyttet	mann	
Skrova Produksjonslag	Fiskekjøper	Skrova	2	24	2	2	24	5	5	20	
Vesterålens Kreditb. Karstein J. Ellingsen	V. Kreditb.	Melbo	4	32	4	4	32	4	4	14	
Ole Tømmerås'senke	Fiskekjøper	Skrova	1	1	—	1	1	3	3	18	
Jul. Nøtnes	Enke	—	1	12	1	1	12	1	—	—	
Hilmar Haumann ..	Fiskekjøper	—	1	6	—	1	6	2	2	16	
Lauritz Seines	—	—	3	16	2	3	16	1	1	6	
Brødr. Welle	Trandamperi	Bodin	—	—	—	—	—	6	6	17	
John Arntzen	Fiskekjøper	Ørstavik	—	—	—	—	—	1	1	7	
Erling Johansen ..	—	Skrova	—	—	—	—	—	4	4	12	
Oskar Larsen	—	—	—	—	—	—	—	2	2	14	
Alfred Danielsen ..	—	Ålesund	1	4	—	1	4	1	1	1	
J/M. Johansen	Grossist	—	—	—	—	—	—	1	1	7	
Odd Monsen	Fiskekjøper	Stamsund	4	30	—	4	19	4	4	29	
Jul. Nøtnes's Sønner	—	Skrova	2	12	2	2	12	3	3	16	
Hans Karlens enke	Enke	—	—	—	—	—	—	4	4	10	
Astrup & Co. A/S ..	Fiskekjøp	—	2	16	—	2	16	2	2	14	
Norges Råfisklag ..	Fiskekjøp	Kristiansund	11	66	6	11	66	6	6	42	
M. Bertnes	Norges Råfisklag*	Svolvær	2	14	—	2	14	2	2	10	
Statens eiendom ..	Forr.driv.*	Valosen	1	7	—	1	7	—	—	—	
Arne Henriksen ..	Staten	Skrova	19	156	19	19	156	—	—	—	
Ove Christensen ..	Kjøpmann	—	2	18	2	2	14	—	—	—	
	Lærer*	—	1	14	—	1	4	1	1	2	
	Tilsammen		70	511	51	70	474	53	52	255	
<i>Svolvær:</i>											
L. Bergs Sønner ..	Kjøpmann*	Svolvær	1	6	1	1	6	8	8	26	
Forsentr. Fiskemelf.	Fabrikk	—	—	—	—	—	—	4	4	15	
H. Nygård Svolvær	Sjåfør	—	—	—	—	—	—	4	4	17	
Hans Lorntzen	Megler	—	—	—	—	—	—	2	2	8	
Arne Kramer	Maler	—	—	—	—	—	—	3	3	14	
Paul Helland	Fisker	—	—	—	—	—	—	1	1	6	
J. Tommasen	Skipstøm.m.	—	—	—	—	—	—	1	1	6	
A/S Nordfisk	Tran og Fisk	—	—	—	—	—	—	26	26	100	
Olav Holand	Fiskekjøper	—	—	—	—	—	—	5	5	26	
Håkon Klausen ..	—	—	—	—	—	—	—	3	3	8	
Lofottilv. Salgslag ..	—	—	—	—	—	—	—	6	6	16	
A. Joh. Tindstad ..	—	—	—	—	—	—	—	5	5	15	
Lofoten Tran og Fisk	—	—	—	—	—	—	—	5	5	29	
Vitanova.....	—	—	—	—	—	—	—	5	5	20	
Høgøya Fisk og Tran	—	—	—	—	—	—	—	6	6	20	
Leirosfabrikken, Høgskar	—	—	—	—	—	—	—	2	2	6	
Tore Størkersen ..	—	—	—	—	—	—	—	4	4	15	
Rasmussen og Wig	—	—	—	—	—	—	—	6	6	20	
Jarle Evensen	—	—	—	—	—	—	—	3	3	10	
Fiskeskjær A/S (Kuba)	—	—	—	—	—	—	—	9	9	25	
Jacob Holand	—	—	—	—	—	—	—	5	5	26	
Arne Myrstad	—	—	—	—	—	—	—	4	4	12	

1) Bare soverom. 2) * = også fiskekjøper.

Tabell 15 (forts).

Eierens navn	Stilling ²⁾	Adresse	Rorburom for fiskere ¹⁾					Rorburom for fiskearbeidere ¹⁾		
			Antall burom ialt	Kummer antall mann	Herav antall burom i særskilte rorbuh.	Antall		Antall burom	Antall	
						Burom nytet	mann		Burom nytet	mann
Brødr. Aarsæther ..	Fiskekjøper	Ålesund	—	—	—	—	—	7	7	26
Halvd. Backer	—	Kristiansund	—	—	—	—	—	2	2	14
Edv. Jacobsen	—	Fosnavåg	—	—	—	—	—	4	4	16
Beier Rogde	—	Trondenes	—	—	—	—	—	2	2	14
K. Glads Sønner ..	—	Sortland	—	—	—	—	—	6	6	22
Aage Fagereng	—	Bø i V.ålen	—	—	—	—	—	4	4	12
Harald Andreassen	—	—	—	—	—	—	—	1	1	8
Simon Pedersen ..	—	—	—	—	—	—	—	2	2	6
Håkon Olsen	—	—	—	—	—	—	—	5	5	20
Grytten og Mogstad	—	Ålesund	—	—	—	—	—	5	5	14
Alfred Laurvik	—	Kristiansund	3	8	—	3	8	1	—	7
		Tilssammen	4	14	1	4	14	156	155	599
<i>Kabelvåg:</i>										
S. & G. Eriksen	Fiskekjøper	Kabelvåg	6	50	6	5	30	1	1	3
S. Hammes	—	—	2	10	—	—	—	1	1	1
Idar Pedersen	—	—	9	90	4	3	26	2	2	8
Brødr. Steinsold ..	—	—	5	19	1	4	14	1	1	5
G. Pedersen	—	Rekøy	23	210	23	22	100	1	1	12
M. Kløvnes	—	Storvågen	3	8	2	2	8	1	1	5
Kr. Størmer	Kjøpmann	Kabelvåg	1	7	1	—	—	—	—	—
Einar Solberg	Fisker	—	1	5	1	—	—	—	—	—
Statens Eiendom ..	Staten	—	10	102	5	3	34	—	—	—
		Tilssammen	60	501	43	39	212	7	7	34
<i>Høpen:</i>										
J. Angell & Sønner	Fiskekjøper	Høpen	21	126	21	21	80	10	10	32
Engelsen & Angell	—	—	2	20	2	2	—	2	2	7
K. Johansen & Sønner	—	—	2	10	—	2	4	2	2	10
A/S Kalle	—	Kalle	17	85	17	17	43	15	13	73
Johan Kvandal ..	—	—	2	8	2	—	—	2	2	3
Einar Strøm	—	Ørnesvika	18	90	18	1	5	7	7	22
K. Johansen & Sønner	—	—	5	25	5	3	15	—	—	—
Otto Silsand	—	—	—	—	—	—	—	1	1	3
H. Hansen & Sønner	—	Ørsvåg	10	60	10	10	60	5	5	16
		Tilssammen	77	424	75	56	207	44	42	166
<i>Henningsvær:</i>										
Alfr. Breivik	Fiskekjøper	Stokmarknes	7	56	7	7	56	1	1	5
Oberg Pedersen ..	—	Bøstad	3	17	—	3	17	1	1	4
Harald Antonsen ..	—	Henningsvær	9	48	4	9	48	1	1	8
Hj. Engesvik	—	—	10	70	—	10	70	2	2	10
Julius Limstrand ..	—	Borge	2	14	2	2	14	1	1	4
Wollert Konow Eftf.	Kjøpm.	Bergen	3	18	2	2	18	1	1	6
Isdals Eiend.selsk.	—	—	2	16	2	2	16	1	1	5
Jonn Larsen	Fiskekjøper	Henningsvær	4	20	4	4	20	1	1	5
Peder Olufsen	—	—	4	20	2	—	—	—	—	—
Peder Larsen	—	—	5	28	—	5	28	2	2	8
Paul Solberg	—	Gimsøy	5	40	—	5	40	1	1	6
Arthur Kiltvør	—	Tromsø	20	110	—	15	75	2	1	8

1) Bare soverom. 2) * = også fiskekjøper.

Tabell 15 (forts.).

Eierens navn	Stilling ²⁾	Adresse	Rorburom for fiskere ¹⁾						Rorburom for fiskearbeidere ¹⁾		
			Antall burom ialt	Rummer antall mann	Herav antall burom i særskilte rorbuh.	Antall		Antall burom	Antall		
						Burom nyttet	mann		Burom nyttet	mann	
Torvald Kilvær ..	Fiskekjøper	Tromsø	1	12	—	—	—	1	1	10	
Fredriksens Sønner	—	Henningsvær	15	60	—	15	60	1	1	10	
A. M. Larsen	—	—	2	14	—	2	14	1	1	5	
Ole Fredriksen	Pensjonist	—	8	40	—	4	20	1	1	6	
Jentoft Robertsen	Fiskekjøper	—	4	35	—	4	35	1	1	7	
Henrik Johansen ..	Kjøpmann*	—	3	15	—	3	15	1	1	4	
Rønneberg & Sønner	Fiskekjøper	Ålesund	5	35	—	4	24	2	1	6	
Per Kristensen	—	Skjerstad	9	70	4	6	36	1	1	7	
Norvald Nymoen ..	—	Henningsvær	5	25	—	4	20	2	1	8	
Laurits Hjellvoll ..	—	—	6	35	2	5	30	1	1	8	
Lyder Tordal	—	—	7	40	—	5	35	1	1	9	
Martin Kristensen	—	—	4	22	—	4	22	1	1	8	
Fr. Kristensen	Kjøpmann*	—	5	30	—	—	—	1	—	—	
Dolly Solheim	?	—	3	15	—	3	15	1	1	5	
P. A. Pedersen	Fiskekjøper	Sandtorg	2	24	—	1	8	1	—	—	
Einar Henriksen ..	—	Henningsvær	2	20	—	1	10	1	1	4	
Alf R. Johannesen	—	—	6	30	—	5	25	2	2	12	
Sofus Solberg	—	Kabelvåg	5	30	—	5	30	1	1	9	
Scumann Svendsen	—	Henningsvær	12	100	—	6	50	2	—	—	
Joh. Kaspersen	—	—	4	25	2	4	25	1	1	7	
Ole J. Teigene & Sønner	—	Hareidet	14	50	6	7	22	2	1	8	
Ragnar Tørvisen ..	—	Henningsvær	4	20	—	2	10	1	—	—	
Brødrene Årsæther	—	Ålesund	2	16	2	2	16	2	1	10	
Konrad Jørgensens Sønner	—	Henningsvær	4	18	—	2	12	1	1	6	
Martinussen & Co.	—	Harstad	8	48	4	5	23	2	1	8	
Johan Malnes	—	Henningsvær	4	28	4	3	18	1	1	8	
Kåre Henriksen ..	—	—	3	35	3	3	21	1	1	7	
Rolf Jørgensen	—	—	3	18	—	2	12	1	1	4	
Sørensen & Co.	—	—	4	24	2	4	20	1	1	6	
Henrik Jentoft	Fisker	—	1	8	1	1	8	—	—	—	
Anton Jørgensen ..	—	—	2	16	2	1	8	—	—	—	
Arne Skogsholm ..	—	Tjøtta	1	8	1	1	8	—	—	—	
Jentoft Åsjord	—	Leiranger	2	10	2	1	5	—	—	—	
Wilhelm Røberg ..	—	Henningsvær	4	20	4	—	—	—	—	—	
Ole Moland	—	—	1	8	1	1	4	—	—	—	
Anfeldt Hansen ..	—	—	1	3	1	1	3	—	—	—	
Richart Rørvik	—	—	2	16	2	1	8	—	—	—	
Einar Robertsen ..	—	Gimsøy	1	8	1	1	8	—	—	—	
Brødr. Almellingen	—	Alstahaug	2	16	2	1	7	—	—	—	
Leif Johansen	Kjøpmann	Henningsvær	5	30	—	4	24	2	1	7	
K. A. Finnøy	—	Gausvik	5	35	—	5	30	1	1	6	
Kåre Sørensen	Fiskekjøper	Henningsvær	4	20	2	3	15	1	1	5	
Ragnar Riksheim ..	—	—	10	50	6	8	40	2	2	12	
Joh. Lysvoll	—	—	3	18	3	2	12	—	—	—	
Nikolai Dahl	Eksportør	Trondheim	4	24	—	4	24	1	1	8	
Ingv. Dahl	Baker*	Henningsvær	1	8	1	1	8	1	1	4	
Henningsvær Prod. lag	Andelslag	—	7	50	7	7	40	1	1	6	
		Tilsammen	258	1639	88	198	1292	59	47	299	

1) Bare soverom. 2) * = også fiskekjøper.

Tabell 15 (forts.).

Eierens navn	Stilling ²⁾	Adresse	Rorburom for fiskere ¹⁾					Rorburom for fiskearbeidere ¹⁾				
			Antall burom ialt	Nummer antall mann	Hvorav antall burom i sær- burom i sær- skilte rorbui.	Antall		Antall burom	Antall			
						Burom nytt	mann		Burom nytt	mann		
<i>Stamsund</i>												
J. M. Johansen A/S	Væreier*	Stamsund	51	530	51	51	530	25	25	125		
B. J. Yttervik	— *	—	13	80	13	11	80	1	1	7		
A. E. Justad	— *	—	22	170	22	15	110	5	3	4		
L. Blix & Co.	— *	—	12	75	12	12	75	8	5	12		
A. J. Vagle	— *	—	12	80	12	12	80	8	8	32		
H. Yttervik	— *	—	8	60	16	8	60	1	1	10		
Bakken & Rikshelm	— *	—	4	28	6	3	15	1	1	7		
Oskar Olsen	— *	—	2	24	4	2	21	1	1	2		
Petter Busch	— *	—	3	20	4	2	11	—	—	—		
Petter Möller	— *	—	9	60	10	7	54	6	6	22		
Petter Yulf	— *	—	2	25	4	1	8	1	1	3		
Brødrene Yttervik	— *	—	5	30	6	4	25	2	2	6		
Jakob Heløy	— *	—	2	24	4	2	24	—	—	—		
		Tilsammen	145	1206	164	130	1093	59	54	230		
<i>Steine:</i>												
A/S Fiskeværet	Forretningsdr.	Steine	18	107	18	17	56	4	4	11		
Kåre Bertnes	Fiskekjøper	—	2	16	—	2	16	4	4	7		
Bjarne Johansen ..	—	—	1	5	—	1	5	—	—	—		
Otelius Larsen	Fisker	—	1	14	1	—	—	—	—	—		
Johan Danielsen ..	—	—	1	14	1	1	10	—	—	—		
Arne Blomstrand ..	—	—	3	15	—	—	—	—	—	—		
		Tilsammen	26	171	20	21	87	8	8	18		
<i>Ure:</i>												
Arne Tetlie	Væreier*	Ure	42	268	54	36	228	1	—	—		
Kristian Grav	—	—	4	22	4	4	22	1	1	4		
Halfdan Hansen ...	Fiskekjøper	—	2	11	2	2	11	—	—	—		
Sigvart Hansen ..	—	—	2	11	2	2	11	—	—	—		
Ingvald Solstad ..	Fisker	—	2	11	2	1	7	—	—	—		
Rudolf Rasmussen	Fiskekjøper	—	2	11	2	—	—	1	1	4		
Randulf Johansen	—	—	3	17	3	1	7	1	1	5		
Ure Samvirkeleg ..	Fiskesamv.*	—	—	—	—	—	—	4	4	10		
Ludvik Nilsen	Fiskekjøper	—	—	—	—	—	—	1	1	10		
		Tilsammen	57	351	69	46	286	9	8	33		
<i>Mortsund:</i>												
Ottar Statle	Væreier*	Mortsund	11	85	11	9	40	2	1	10		
Ludvik Fagerheim	— *	—	12	100	8	9	45	2	1	20		
Ludolf Jentoft	— *	—	7	40	5	7	40	1	1	6		
Olaf Olafsen	— *	—	6	72	6	6	35	1	1	4		
Brødr. Markusen ..	— *	—	8	55	8	7	43	—	—	—		
Erik Rolfsen	— *	—	4	24	4	—	—	3	2	8		
Isdals Eiend.selsk.	Fiskekjøper	Kristiansund	—	—	—	—	—	2	1	7		
Halfdan Jentoft ..	—	Bergen	—	—	—	—	—	—	—	—		
Ole M. Johansen ..	—	Mortsund	1	6	1	1	6	—	—	—		
Hagbart Mosseng ..	—	—	1	10	1	—	—	—	—	—		
Hilberg Valnum ..	—	—	2	15	2	1	5	1	1	4		
Peder Brattli	—	—	2	20	2	1	12	—	—	—		
S. Odinsen	Fisker	Leknes	2	10	2	1	6	—	—	—		
Laurtz Johansen ..	—	Mortsund	1	8	1	1	2	—	—	—		
Hans O. Fygle	Pensjonist	—	2	16	2	2	6	—	—	—		
	Gårdbruker	Fygle	2	25	2	2	16	—	—	—		
		Tilsammen	61	486	55	47	256	12	8	59		

¹⁾ Bare soverom. ²⁾ * = også fiskekjøper.

Tabell 15 (forts.).

Eierens navn	Stilling ²⁾	Adresse	Rorburom for fisker ¹⁾					Rorburom for fiskearbeidere ¹⁾		
			Antall burom ialt	Rummer antall mann	Herav antall burom i særskilte rorbub.	Antall		Antall burom	Antall	
						Burom nyttet	mann		Burom nyttet	mann
<i>Ballstad:</i>										
P. A. Pedersen	Fiskekjøper	Ballstad	15	166	15	4	17	1	1	5
A/S Fiskeværet Kr. vika	—	—	30	200	30	29	136	5	5	16
Jens Pedersen	—	—	25	200	25	25	129	3	3	11
Rolf Jentoft	—	—	28	200	28	26	107	4	4	26
Jørgen Jentoft	—	—	6	30	5	6	30	1	1	7
Leif Jentoft	—	—	14	84	12	13	72	1	1	6
Fridolf Horn	—	Leknes	2	12	2	2	12	1	1	4
Johan Rist	—	Gravdal	4	24	4	2	13	2	2	5
Alfred Pettersen . .	—	—	4	24	4	4	24	2	2	4
Thorleif Rist	—	Ballstad	15	100	13	6	25	4	4	15
Paul P. Haug	—	Gravdal	4	37	4	4	37	2	2	5
Halvd. Salomonsen	Gr.bruger*	Leknes	3	30	2	3	22	1	1	4
Kjøy Produksjonsl.	Fiskekjøper	Ballstad	4	33	—	4	33	2	2	6
Brødr. Øverskotnes	—	—	4	28	2	4	21	2	2	5
Birger Haug	—	Gravdal	2	20	—	—	—	1	1	3
Brødrene Brobach..	Gr.bruger*	—	4	24	1	4	21	2	2	4
Magnar Juliussen . .	— *	Leitebakken	1	10	1	1	8	2	2	2
Halvdan Stensen . .	Fiskekjøper	Ballstad	1	12	—	1	8	1	1	2
Brødrene Nymoen..	—	—	6	34	2	1	2	2	2	4
Brødr. Bakkehaug	—	—	2	14	1	2	11	2	2	6
Magnus Ludviksen	—	—	1	10	1	—	—	1	1	2
Lars Lie	—	—	4	18	—	—	—	2	2	8
Alfred Brekken . . .	Forr.drivende*	Gravdal	7	50	2	1	2	2	2	7
Hans Rist	Fiskekjøper	—	4	13	—	—	—	2	2	6
Hjalmar Horn	—	—	3	21	—	3	21	1	1	2
Ragnar Schølberg	Disponent*	Bodin	—	—	—	—	—	3	3	12
Terje Øverskotnes	Fiskekjøper	Ballstad	—	—	—	—	—	2	2	6
Sigurd Pedersen . .	Forr.drivende*	Ballstad	2	14	—	1	3	2	2	3
Brødrene Pedersen	Ekspeditør*	—	—	—	—	—	—	1	1	4
Olav Wiik	Forr.drivende*	Leknes	—	—	—	—	—	1	1	5
Sigurd Hansen	Fisker	Ballstad	1	7	—	1	7	1	1	4
Julius Stensen	—	—	1	13	—	1	13	—	—	—
		Tilsammen	197	1428	154	148	774	59	59	199
<i>Nusfjord:</i>										
Bernh. Dahl	Ekspeditør*	Nusfjord	44	310	44	23	107	11	10	26
Brødrene Knutsen	Fiskekjøper	Napp	3	13	—	3	13	—	—	—
Ragnvald Storå . .	—	—	2	12	—	2	12	—	—	—
		Tilsammen	49	335	44	28	132	11	10	26
<i>Sund:</i>										
Brødrene Langås . .	Væreier	Sund	28	126	—	20	120	—	—	—
Georg J. Krogtoft	— *	Mølmarodden	16	158	—	15	102	—	—	—
Ole J. Olsen	— *	Nesland	8	56	—	1	7	—	—	—
Aksel Pedersen	— *	Skjelfjord	3	18	—	3	8	—	—	—
Erling Johansen . .	— *	—	1	10	—	1	10	—	—	—
Sverre Lydersen . . .	— *	Fredvang	2	12	—	2	12	—	—	—
H. Torbjørnsen	— *	—	2	12	—	2	12	—	—	—
		Tilsammen	60	392	—	44	271	—	—	—

¹⁾ Bare soverom. ²⁾ * = også fiskekjøper.

Tabell 15 (forts.).

Eierens navn	Stilling ²⁾	Adresse	Rorburom for fiskere ¹⁾					Rorburom for fiskearbeidere ¹⁾		
			Antall burom ialt	Rummer antall mann	Herav antall burom i særskilte rorbuh.	Antall		Antall burom	Antall	
						Burom nyttet	mann		Burom nyttet	mann
<i>Reine:</i>										
Sverdrup & Sverdrup	Væreier*	Reine	48	380	45	40	258	10	8	31
Johannes Gylseth ..	— *	—	16	150	15	12	47	1	1	5
Toralf Rostad	— *	—	10	80	10	4	18	1	1	4
Karl Thesen	Fiskekjøper	—	1	10	—	1	6	—	—	2
Ludvik Tennes	Fisker	—	1	10	1	1	6	—	—	2
Arne Pedersen	—	—	2	20	—	2	12	—	—	2
Ole Olsen	—	—	1	10	1	1	8	—	—	—
Ricard Olsen	—	—	1	8	1	1	6	—	—	—
Karl Olsen	—	—	1	10	—	1	10	1	1	3
Erling Pedersen ..	—	—	1	10	1	1	8	—	—	2
Herman Sedeniussen	—	—	1	10	1	1	8	1	1	2
Walter Sedeniussen	—	—	1	10	1	1	10	—	—	—
Olav Ingebriktsen	—	—	1	8	—	1	5	—	—	—
Carl Pettersen	—	—	2	13	2	—	—	—	—	—
Leif Bendiksen	—	—	1	8	1	1	8	—	—	—
Gunnar Bendigtzen	—	—	1	10	1	1	9	1	1	3
Harald Bendiksen	—	—	1	10	1	1	7	—	—	—
Bendik Bendiksen	—	—	1	8	1	1	7	—	—	—
Oskar Møller	—	—	1	8	1	1	5	—	—	—
Oddvar Rostad	—	—	—	—	—	—	—	1	1	8
Hans Hansen	Herreidkass.	—	2	15	2	1	8	—	—	4
Nelson Steffensen ..	Fisker	Hamnøy	1	8	1	1	8	—	—	—
Rones Nilsen	—	—	2	15	2	1	8	—	—	—
Wulff Nilsen	Væreier*	—	17	108	17	13	56	1	1	6
Edv. Lund Nilsen	Fiskekjøper	—	4	35	4	4	18	1	1	4
Thorvald Eliassen	—	—	11	72	11	6	26	1	1	5
Arthur Eliassen ..	—	—	8	50	8	6	31	1	1	5
		Tilsammen	137	1076	128	104	593	20	18	88
<i>Moskenes:</i>										
Wm. Mohn & sønn	Fabrikkeier*	Bergen	14	100	14	10	55	4	3	18
Oddmun Pedersen ..	Fisker*	Moskenes	2	19	2	2	9	—	—	—
Karl Johansen	Fisker	—	3	30	3	1	8	—	—	—
Jentoft Jørgensen	Fiskekjøper	—	1	10	1	1	2	—	—	—
Gustav Nymark ..	Fisker	—	1	6	1	1	1	—	—	—
Karl Jensen	—	—	1	6	1	1	3	—	—	—
		Tilsammen	22	171	22	16	88	4	3	18
<i>Sørvågen og Bogen:</i>										
Brødrene Arntzen	Forretnings.*	Sørvågen	23	184	23	18	94	3	2	12
Gjert Gabrielsen ..	Fiskekjøper	—	18	150	18	14	46	2	2	9
Ragnvald Rasch ..	—	—	3	14	1	1	6	1	1	1
Ingvald Rasch	—	—	1	10	1	—	—	—	—	—
W. Kristoffersen ..	Befrakter	Bogen Sørv.	4	20	4	2	8	—	—	—
Reidar Rasmussen ..	Fiskekjøper	—	3	30	3	3	14	1	1	2
Ludv. & J. Olsen ..	—	—	2	14	2	1	4	—	—	—
Sverdrup & Sverdrup	—	Reine	5	25	5	5	18	1	1	6
Erling Martinussen	Forretnings.*	Bogen Sørv.	4	20	4	4	21	1	1	3
		Tilsammen	63	467	61	48	211	9	8	33

¹⁾ Bare soverom. ²⁾ * = også fiskekjøper.

Tabell 15 (forts.).

Eierens navn	Stilling ²⁾	Adresse	Rorburom for fiskere ¹⁾					Rorburom for fiskearbeidere ¹⁾		
			Antall burom ialt	Rummer antall mann	Herav antall burom i særskilte rorbuh.	Antall		Antall burom	Antall	
						Burom nyttet	mann		Burom nyttet	mann
<i>Tind og Å:</i>										
Nelson Eliassen ..	Fiskekjøper	Tind, Å.	13	125	13	9	37	3	1	5
S. H. Ellingsen	Forretningsd*	Tind	34	204	34	34	84	3	3	18
S. H. Ellingsen	— *	Å	38	228	38	38	43	4	4	20
Brødrene Nilsen....	Fiskekjøper	—	13	65	13	7	20	1	—	—
Nils Eilertsen	—	—	2	20	—	1	4	—	—	—
		Tilsammen	100	642	98	89	188	11	8	43
<i>Værøy:</i>										
Konrad Mathisen	Fisketilv.	Værøy	8	48	8	7	35	1	1	8
C. M. Christensen ..	—	—	14	140	14	5	35	1	1	12
Otto Cristensen ..	—	—	6	30	6	3	15	1	1	3
A/S Røstnesvåg ..	—	—	19	120	19	13	78	1	—	—
Br. Justad	—	—	8	48	8	4	20	1	1	2
O. J. Sundsvoll	—	—	7	35	6	6	21	1	1	2
Håkon Rånes	—	—	3	18	3	3	16	1	—	—
Amandus Hanssen	—	Bodø	4	20	4	3	15	1	1	2
Mikal Mikalsen	—	Værøy	4	24	4	1	5	1	1	2
Jacob Bakken	—	—	4	21	4	2	10	—	—	—
Br. Evensgård	—	—	4	20	4	2	10	—	—	—
Fiskesamvirke	—	—	2	11	2	—	—	—	—	—
Håkon Mathisen ..	—	—	15	120	15	3	20	—	—	—
Astrup Cristensen	—	—	3	22	3	3	22	1	1	5
Ludvik Endresen ..	—	—	2	12	2	1	6	—	—	—
Kristian Vold	Fisker	—	1	6	1	—	—	—	—	—
Ole Nyland	Fisketilv.	—	2	11	2	1	6	—	—	—
Astrup Andreassen	—	—	3	20	3	3	20	—	—	—
Reidar Andreassen	—	—	2	10	2	2	10	—	—	—
Jondal Skavhaug ..	—	—	1	5	1	—	—	—	—	—
Olav Bensvik	—	—	4	24	4	—	—	—	—	—
Fagertun & Nord- gård	—	—	12	104	12	8	48	—	—	—
Carl Conow A/S ..	—	Bergen	4	24	4	—	—	1	1	2
Nils Bordevik	Fisker	Værøy	1	5	1	—	—	—	—	—
Sigurd Johansen ..	—	—	2	10	2	2	4	—	—	—
Konrad Bentzen ..	—	—	1	6	1	1	6	—	—	—
Karl Sørheim	—	—	1	5	1	1	5	—	—	—
Br. Pettersen	—	—	1	6	1	1	6	—	—	—
Bernhart Olsen	—	—	1	5	1	1	5	—	—	—
Hilm. Erikstad* ...	Poståpner	—	1	8	1	—	—	—	—	—
Fritjof Olsen	Fisker	—	2	20	2	—	—	—	—	—
		Tilsammen	142	958	141	176	418	11	9	38
<i>Røst:</i>										
Roald Ekrem	Fiskekjøper	Røst	3	15	1	—	—	4	—	—
Alf Svendsen	—	Henningsvær	2	10	2	2	10	—	—	—
Petter Pettersen ...	Førr.drivende	Glein	—	—	—	—	—	1	—	—
Hans Greger	Fisker*	Røst	3	18	3	3	15	—	—	—
Eivind Ekrem	Fiskekjøper	Røstlandet	1	5	1	—	—	—	—	—
Arthur Jakobsen ..	Fisker	—	1	8	1	1	8	—	—	—
Alf Rånes	Førr.fører	—	1	5	1	1	4	—	—	—
Tormod Godønes ..	Skipper	Tverlandet	1	8	1	1	8	—	—	—

¹⁾ Bare soverom. ²⁾ * = også fiskekjøper.

Tabell 15 (forts.).

Eierens navn	Stilling ²⁾	Adresse	Rorburom for fiskere ¹⁾					Rorburom for fiskearbeidere ¹⁾		
			Antall burom ialt	Rummer antall mann	Herav antall burom i særskilte rorbuh.	Antall		Antall burom	Antall	
						Burom nyttet	mann		Burom nyttet	mann
Jens Jensen	Fisker	Røstlandet	1	8	1	1	8	—	—	—
Erling Arntsen	—	—	1	8	1	—	—	—	—	—
Ludolf Greger	Forr.drivende	Røst	1	5	1	1	2	—	—	—
Peder Stamnes	Fiskekjøper	—	6	48	6	2	11	—	—	—
Lyngvær Fiskebruk	—	—	6	50	6	6	34	2	2	5
Bjørn O. Greger ..	Forr.drivende*	Bergen	—	—	—	—	—	3	1	2
Petter & Bernh. Johnsen	Gardbrukere*	Bodø Bodin	3	18	3	—	—	2	—	—
Nils B. Nilsen	Fiskekjøper	Røst	6	36	—	4	18	1	—	—
Petter Thorsen	Pensjonist	—	3	14	3	—	—	1	—	—
Trygve Karlsen ..	Fiskekjøper	—	6	40	6	3	17	1	—	—
Isdahl & Co.	—	Bergen	6	42	6	6	42	2	2	6
Ole Pedersen	Fisker	Røstlandet	1	6	1	1	5	—	—	—
A/S Glea	Fiskekjøper	Røst	7	56	7	2	12	3	2	5
Olaf Pedersen	Forr.drivende*	—	2	14	2	—	—	1	—	—
Tilsammen			61	414	53	34	194	21	7	18

1) Bare soverom. 2) * = også fiskekjøper.

Oppsyn og rettspleie.

Oppsynet.

Oppsynet trådte i kraft 30. januar i alle vær og personalet var da stort sett på plass.

Oppsynsbetjenten i Raftsundet bestyrte også Kanstadjorden oppsynsdistrikt med underbetjent i Rinøy. Kjeøy oppsynsstasjon var i drift siste halvdel av sesongen, da fisket for dette vær tok seg godt opp. Stasjonene Nusfjord, Mortsund, Ure, Steine, Hopen og Brettesnes ble bestyrt av underbetjenter.

Hva oppsynspersonalets plassering angår henvises forøvrig til omstående tabell.

I sjøoppsynet tjenestegjorde i alt 11 båter nemlig m/k «Anna», m/k «Rigel», m/k «Gudrun Marie», m/k «Konvall», m/k «Medina», m/k «Signal», m/k «Blåtind», m/k «Varild», m/s «Furfjord», m/s «Trygg» og m/s «Morild».

De tre sistnevnte båter besørget vaktholdet av de fredede havområder mot bruken av not.

Foruten vanlig oppsynstjeneste gikk m/k «Signal» som befordringsbåt med Utvalgsformannen og m/k «Medina» delvis med Fiskeridommeren.

Skøytene ble klarert i tia 9. april til 21. april 1954.

Oppsynet ble hevet 25. april 1954.

Oppsynets utgifter.

Til oppsyn og rettspleie medgikk i terminen 1953/54 kr. 456.666 mot de to foregående år 458.985,47 og 356.849,76.

Telegram- og telefonutgifter utgjorde kr. 21.105,30 mot de to foregående år kr. 24.264,10 og 18.238,48.

Til sjøoppsynet medgikk kr. 172.853,39 mot foregående år kr. 174.869,37.

Omkostningene for terminen 1953/54 framkommer slik:

1. Lønninger	kr. 272.991,99
2. Kontorutgifter	» 1.184,38
3. Telefonutgifter	» 21.105,30
4. Reiseutgifter	» 9.581,51
5. Materiell	» 104.095,91
6. Ymse	» 47.706,94
	<hr/>
	kr. 456.666,00

P o l i t i v i r k s o m h e t .

I tabell 17 finnes oppført antallet av de vedtatte og idømte bøter, samt de til protokolls førte private saker for de siste 5 år.

Det ble i år behandlet 120 straffesaker. Derav er forelegg utferdiget i 120 saker, hvorav Kanstadfjorden og Raftsundet 11, Skrova 9, Svolvær 2, Kabelvåg 29, Henningsvær 38, Stamsund 15, Ballstad 12, Sund 0, Reine 0, Sjørvågen 0, Værøy 4 og Røst 0.

Av årets forelegg er 66 vedtatt, 45 behandlet av retten, 1 henlagt og 8 utstår til neste år.

118 forkynte, men ikke vedtatte forelegg, ble i henhold til strfl. § 377 4. ledd innbrakt for retten uten tiltalebeslutning. Heri også iberegnet saker fra i fjor. Av disse er 76 avgjort ved domfellelse, 11 ble frifunnet, 1 henlagt, 22 ble vedtatt før sakens fremme i retten og 8 utstår til neste år.

Det ble videre behandlet, opptatt etterforskning o. l. i 36 saker fra andre distrikter.

Fiskedommerens virksomhet i
lofotseasonen 1954.

Sorenskriveren i Lofoten fungerte som fiskedommer.

Det ble av oppsynssjefen sendt inn 82 straffesaker til behandling.

Av sakene ble 59 pådømt for overtredelse av:

Lofotlovens § 16 a	38
—»— 17	9
—»— 24	9
Bløggingsforskriftene	1
Ferskfiskforskriftene	2
	<hr/>
	59 saker.

I 8 av sakene ble de tiltalte frifunnet.

Av de øvrige 23 saker ble 1 trukket tilbake, og i de andre 22 sakene ble forelegget vedtatt. Av disse sakene gjaldt 5 lofotlovens § 16 a, 16 lofotlovens § 24 og 1 sak gjaldt overtredelse av saltfiskforskriftene.

I 1954 ble det dessuten av fiskedommeren pådømt i alt 23 straffesaker fra 1953. Disse sakene gjaldt overtredelse av:

Lofotlovens § 16 a	13
—»— 17	4
Ferskfiskforskriftene	3
Saltfiskforskriftene	1
Bløggingsforskriftene	2
	<hr/>
	23 saker.

Av de nevnte 23 sakene ble det frifinnelse i 3 tilfeller.

Tabell 16.

Oppsynspersonalet m. v. 1954.

Oppsynsdistriktene, deres merkebokstav og utstrekning	Fiskevær	Høyeste belegg			Oppsynsbetjent	Betjentenes assistent-hjelp
		Fartøyer	Båter	Mann		
Kanstadfjorden (I og II)	Ness, Erikstad, Svensgam, Rinøy, Kjeøy, Offersøy og Vojehamn	2	150	485	O. Sørgård	1 underbetj.
Raftsundet (A)	Lauksund, Digermulen, Slotholmen, Risvær og Svellingen	6	133	438	D. S.	0 assistent
Skrova (B, C) $2\frac{3}{4}$	Viken, Haversand, Votvik, Galtvågen, Brettesnes	—	64	173	Olav Stiaurn	1 underbetj. 1 assistent
	Skrova, Gulbrandsøy, Sundøy og Skjoldvær	—	336	1518		
Austnesfjorden (E, F) $2\frac{3}{4}$ Svolvær (S)	Odvær, Følstad, Sildpollen, Liland, Vaterfjord, Husvågen, Helle og Børvåg, Svolvær og Osan	23	1169	8090	J. Johansen	2 assistenter
Vågan (K)	Kirkevåg, Kabelvåg, Smedvik, Røkøy, Stolvågan og Vestervågan	—	175	761	Sverre Grimstad	1 assistent
Hopen (H)	Mølnosen, Ørsvåg, Ørsnes, Hopen og Kalle	—	97	616		1 underbetj.
Henningsvær (N) $\frac{1}{2}$	Gulvik, Festvåg, Sauøy, Skatta, Engøy og Henningsvær	3	844	3762	Arnlot Sandnes	4 assistenter
Stamsund (G, T) $1\frac{3}{4}$ (U)	Valberg, Skokkelvik, Svarholt, Stamsund, Osøy, Steine Ure, Skaftnes, og Sennesvik	9	423	1509	Arthur Enga	2 assist. 2 underbetj 1 assistent
Ballstad (V, W) 1	Brandsholmen, Sandsund, Mortsund, Moholmen, Bård-sund og Ballstad	4	321	1176	Johan P. Torsvik	Underbetj. i Mortsund 2 assistenter
Sund (X, Y) $1\frac{1}{2}$	Strømøy, Nusfjord, Nesland Sund og Mølnarodden	—	134	464	Hans B. Aarem	1 underbetj. 1 assistent
Reine (P, Z) $\frac{1}{2}$	Havnøy, Olenilsøy, Sakrisøy og Reine	2	191	716	Jens Ellingsen	2 assistenter
Sørvågen (Ø) $2\frac{1}{4}$	Moskenes, Sørvågen, Bogen, Tind, Å og Evenstad	—	226	638	Martin J. Hol	1 assistent
Værøy (D) $1\frac{3}{4}$	Teisthammeren, Hundholmen, Røstnesvåg Sørland Tyvnes, Kvalnes og Mostad	—	104	436	Olav Lyng	1 assistent
Røst (R) $2\frac{1}{2}$	Glea, Tyvsøy Kårøy, Langvær, Kvaløy og Røstlandet, Buvær, Skomvær	—	49	224	Per T. Winther	1 assistent

Tabell 17.

Bøtefortegnelse.

Forselsenes art	1950	1951	1952	1953	1954
	Antall bøter, vedtatt eller idømt				
Bøter	228	541	220	130	120
Prosentvis av fiskerantallet	1,30	—	0,93	0,56	—
Herav var følgende for:					
Lofotloven § 17	—	—	113	42	2
Lofotloven § 16 b.	—	—	1	—	—
Drevet fiske uten båtmerke eller uten anmeldelse. Lofotl. § 7 og merkeloven	—	—	—	1	2
Unnlatt å tilbakelevere båtmerker, Lofotl. § 7	—	274	16	—	—
Ulovlig setning på delt hav, Lofotl. § 16 a..	191	72	24	54	71
For tidlig utror eller for sein setn., Lofotl. § 16 c.	19	87	2	—	—
Trekning før signalheising, Lofotl. § 16 f.	3	4	—	—	1
Trekning eller setning på helligd., Lofotl. § 22	—	1	—	—	1
Forstyrrelse av den alm. ro og orden, Lofotl. § 23 jfr. strfl. § 350 og løsgjengerl. §§ 16 og 17 ...	8	5	4	5	—
Overtredelse av havneforskriftene, Lofotl. § 24	32	1	7	2	33
Ferskfiskforskriftene	35	84	48	26	10
Lofotl. § 19	—	19	3	—	—
Lov om merkning av fiskefartøyer	—	—	—	—	2
Lofotloven § 15	—	—	1	—	—
Saker avgjort etter Lofotl. § 38	—	—	—	—	—
Andre private saker ført til protokolls	28	68	51	21	—

Været og bedriften.

Været i år var mindre bra helt fra fiskets begynnelse av og til ut februar, mest bris til kuling av søraust, men forholdsvis mildt når en unntar de siste dager av februar.

I mars var det heller ikke særlig godt vær, selv om det var en smule bedre enn i februar. Det var nemlig flere dager med frisk bris, og liten til stiv kuling, dels av sydvest og dels av nordvest.

April kom med pent vær, lett østlig til sydøstlig bris som varte helt til lørdag den 10., da gikk vinden på sydvest og økte til kuling som varte i en 2—3 dager. I de få dager som da var igjen av sesongen var det bra vær.

En kan derfor neppe si at været var særlig ideelt, selv om det ikke la noen større hindring i veien for fiske med garn og liner, så var derimot både not, og særlig juksa nokså mye hindret på grunn av værforholdene.

En 23 fots båt med to manns besetning, ble brukket ned av en brotsjø ute på fiskefeltet for Henningsvær den 23. mars. Båt og mannskap ble berget.

Den 25. mars inntraff en ulykke med døden til følge, på fiskefeltet for Nusfjord, under utsetning av not.

Ellers forekom det nok en og annen kollisjon uten alvorlige skader, dels ute på fiskefeltet og dels under opp- og utseiling til og fra havnene. Men sett på bakgrunn av det store antall farkoster ute på fiskefeltet og trafikken ut og inn de tildels trange og sterkt trafikkerte havner, må en vel kunne si, at kollisjonenes antall står i et noenlunde rimelig forhold til båtenes antall.

Imidlertid kan en ikke se bort fra, at flere av de inntrufne kollisjoner kunne ha vært unngått hvis der hadde vært utvist mere aktsomhet ute på feltet, og mere aktsomhet og mindre fart inne i havnene.

Tallet på hele og delvise landliggedager fordeler seg omtrent slik:

	Januar	Februar	Mars	April	I alt
Øst-Lofoten, hele	—	2	1	2	5
» delvise	—	1	4	2	7
Vest-Lofoten, hele	—	1	2	—	3
« delvise	—	3	5	2	10

Hva som angår hele og delvise trekningsdager viser en til tabell 19.

Nedenfor gjengis oppsynsbetjentenes rapporter om været og bedriften i vedkommende betjents distrikt.

Kanstadfjorden oppsynsdistrikt.

«Det har nærmest vært en godværsvinter denne sesong, så selv om det for det meste er mindre båter som ror for dette distrikt, har det vært svært få dager de ikke har vært på sjøen. Til tross for at fisken stod langt fra land, fulgte de små til dels åpne båtene etter helt ut på Bøan, da været var så bra at det ansåes ikke for noen risiko.

Forlis eller ulykker har ikke forekommet på grunn av været.»

Raftsundet oppsynsdistrikt.

«Sesongen 1954 har vært forholdsvis mild, en godværsvinter med bare to hele landliggedager og syv delvise sjøværsdager.

Forlis som følge av været har så vidt en kjenner til ikke forekommet.»

Svolvær oppsynsdistrikt.

«Vinterens værforhold må nærmest betraktes for å ha vært fint i hele sesongen, da det praktisk talt kun var 2 landliggedager og 4 delvise trekningsdager.

For dette distrikt ble det ikke meldt om forlis eller tap av menneskeliv på grunn av været.»

Hopen oppsynsdistrikt.

«Været har gjennom hele sesongen vært bra og for det meste også strømforholdene.

Kollisjoner av alvorlig art, eller ulykker har ikke forekommet.»

Henningsvær oppsynsdistrikt.

«På grunn av rolig og stabilt vær har fisket uhindret av dette foregått hele vinteren.

Vinteren har vært mild, med vekslende vindretning ost — vest men spak, slik at driftsforholdene har vært av de sjeldne.»

Tabell 18. *Antall trekningsdager i hvert fiskevær under sesongen 1954.*

H = hele, D = delvise, S = i alt.

Fiskevær	Januar			Februar			Mars			April			I alt		
	H	D	S	H	D	S	H	D	S	H	D	S	H	D	S
Rinøy	1	—	1	22	1	23	25	2	27	8	1	9	56	4	60
Kjeøy	—	—	—	—	—	—	20	7	27	8	1	9	28	8	35
Risvær	—	—	—	21	3	24	22	5	27	13	1	14	56	9	65
Brettesnes	—	—	—	19	4	23	17	10	27	11	2	13	47	10	57
Skrova	1	—	1	22	—	22	21	6	27	11	2	13	55	8	63
Svolvær	—	—	—	23	1	24	19	5	24	15	—	15	57	6	63
Kabelvåg	1	—	1	21	3	24	22	5	27	12	—	12	56	8	64
Hopen og Ørsnesvika	1	—	1	21	3	24	22	5	27	12	—	12	56	8	64
Henningsvær	1	—	1	16	8	24	16	11	27	12	—	12	45	19	64
Stamsund og Steine	—	—	—	17	5	22	18	4	22	14	1	15	49	10	59
Ure	—	—	—	19	2	21	19	4	23	16	—	16	54	6	60
Mortsund	1	—	1	20	3	23	26	1	27	11	1	12	58	5	63
Ballstad	1	—	1	16	8	24	22	5	27	12	1	13	51	14	65
Nusfjord	—	—	—	18	2	20	23	3	26	12	—	12	53	5	58
Sund og Nesland samt															
Mølnerodden	—	—	—	15	6	21	20	5	25	11	2	13	46	13	59
Reine og Hamnøy	1	—	1	16	3	19	21	5	26	12	1	13	50	9	59
Sørvågen, Moskenes,															
Bogen, Tind og Å....	—	—	—	18	3	21	22	2	24	14	2	16	54	7	61
Værøy	1	—	1	16	3	19	23	—	23	13	—	13	55	3	58
Røst	1	—	1	16	3	19	23	1	24	12	—	12	55	4	59

Stamsund oppsynsdistrikt.

«Da oppsynet ble satt, 30. januar, var få fremmede fisker kommet, men den stedlige befolkning var begynt prøvedrift som gav bra resultat.

I de første dagene av februar var de fleste fastroende båter kommet i drift og resultatet var etter forholdene gode, både for liner og juksa vedkommende. I mars tok fisket av igjen og en stor del fisket knapt til dekning av utgiftene. Først i april tok fisket seg opp igjen og ga bra resultat for liner, men det var ugjevnt for juksa. For garnbruket har det vært et meget dårlig fiske.

Været har ikke vært til hinder for fisket.»

Ballstad oppsynsdistrikt.

Mortsund. «Sesongen 1954 må betegnes som en godværs vinter. Det har således bare vært 5 delvise og 1 hel landliggedag for hele vinteren.

Forlis eller ulykker har det ikke vært.»

Ballstad. «Været i vintersesongen må stort sett sies å ha vært bra. Frisk austlig og søraustlig bris med til dels kuling av denne vindretning, brakte både februar og mars måned med seg, men ikke verre enn at line- og garnbrukerne tok sjøvær. Derimot fikk juksa og notflåten også i vinter til dels nokså mange landliggedager under sesongen på grunn av været.

Strømsetningen og nedbørsmengden har vært normal for årstiden.

Noe forlis eller tap av menneskeliv har ikke forekommet i sesongen.»

Sund oppsynsdistrikt.

Nusfjord. «Det må sies, at det gjennom hele sesongen har vært et bra vær for fiskerflåten, da det kun sjeldne ganger er blitt landligge og det får en gi de dårlige fiskeforekomstene skylden for. Hadde det vært bedre fiskeforekomster eller drivverdige forhold ville det i vinter ikke ha forekommet landligge for garn og liner grunnet værforholdene.»

Reine oppsynsdistrikt.

«Heller ikke denne sesong har været vært det beste. Langvarige uværperioder har en dog vært forskånet for. Den tørre værtypen med sydost frisk bris til liten kuling har vært den fremherskende. Den sterke strømsetningen ved spring forårsaket betydelig brukstap for linebruket, og hemmet notdriften i høy grad mot slutten av sesongen da fisket foregikk for distriktet.

Det er en utbredt oppfatning, at notfisket i tillegg til det kalde ostlige været, var en medvirkende årsak til at fisket fikk en så uventet brå slutt.»

Sørpågen oppsynsdistrikt.

«Værforholdene har hele sesongen vært bra, med få hele og delvise landliggedager. Utbyttet står derimot ikke i forhold til driftsforholdene, men har tvert imot vært elendige for samtlige bruksarter. Lina er den som har klart seg best og som på en måte kommer fra det uten underskudd.»

Røst oppsynsdistrikt.

«Denne sesong må betegnes som en godværsvinter. En må atskillige år tilbake for å kunne oppvise så gunstige vær- og driftsforhold. Selv de små en- og tomannsbåter som driftet med lina på et så værhardt strøk som yttersiden av Røst, hadde ingen vesentlig værhindring.

Det er dog ikke alltid at godt vær og godt fiske følges ad. Det fikk dessverre fiskerne også denne sesong erfare.»

Telegram- og telefonkorrespondansen ved lofotstasjonene under vinterfisket 1954.

Personalet ved disse stasjoner ble forsterket med 38 funksjonærer, fordelt på 42 stasjoner.

Ved 8 av disse stasjoner har det vært telegrafdrift hele året og ved de øvrige stasjoner telefondrift.

Det er ekspedert tilsammen 64.783 telegrammer og 423.608 telefonsamtaler mot i fjor 63.159 og 403.752.

Tabell 19. *Antall telegrammer under lofotfisket i de siste 10 år.*

1000 tgm.										
Måned	1945	1946	1947	1948	1949	1950	1951	1952	1953	1954
Januar	31,1	32,4	31,1	27,8	19,0	18,1	15,9	15,2	11,7	12,7
Februar ...	46,8	47,5	50,2	31,0	27,7	25,1	21,3	22,1	15,7	17,9
Mars	56,9	57,5	60,1	35,9	27,9	33,0	30,8	26,0	20,8	19,6
April	48,7	42,0	34,4	26,9	23,8	26,0	21,7	22,2	14,9	14,8

Tabell 20. *Ekspederte telegrammer under lofotfisket 1954.*

Stasjon	Januar		Februar		Mars		April		Tils.
	Avs.	Ank.	Avs.	Ank.	Avs.	Ank.	Avs.	Ank.	
Ballstad	276	238	360	291	357	312	350	230	2.414
Brettesnes	36	29	61	45	68	27	71	47	384
Bøstad	233	205	321	356	234	208	362	279	2.198
Digermulen	33	31	18	66	12	22	37	18	237
Erikstad	25	13	20	22	14	13	16	42	165
Fredvang, Lof. ..	68	69	65	75	49	84	64	64	538
Gimsøysand	29	37	60	37	39	27	36	35	300
Hellvågan	—	—	3	2	—	—	1	—	6
Henningsvær	549	270	1.232	461	1.014	545	520	434	5.025
Holandshamn	15	8	8	32	19	9	20	23	134
Hopen-Vågan	12	19	101	28	132	49	40	16	397
Horn Valberg	2	4	4	10	5	5	5	6	41
Kabelvåg	425	314	528	399	682	549	605	546	4.048
Kangerurda	2	1	1	1	1	1	3	—	10
Kleppstad	11	3	4	17	13	13	4	13	78
Laukvik, Lof. ..	58	25	99	95	80	51	66	66	540
Laupstad, Lof. ..	38	58	41	63	25	34	54	116	429
Leknes, Lof.	1.329	1.020	1.791	1.433	1.431	1.140	1.290	1.186	10.620
Lyngvær	4	8	4	6	2	4	6	3	37
Malnes	4	5	4	18	8	5	4	13	61
Mølnarodden	31	41	30	30	34	37	36	34	273
Mortsund	143	66	150	91	103	72	74	71	770
Ramberg, Lof. ..	86	59	135	63	132	63	138	76	752
Reine, Lof.	330	360	348	237	256	171	219	224	2.145
Rinøyvåg	14	13	31	29	24	10	6	10	137
Risvær, Lof.	—	—	36	11	94	86	11	5	243
Røst	157	117	153	106	116	112	127	92	980
Skrova	132	77	331	131	366	247	150	131	1.565
Stamsund	427	332	769	528	626	496	477	450	4.105
Sund, Lof.	50	39	80	63	77	45	54	35	443
Svolvær	1.617	1.329	2.373	1.868	4.634	2.857	2.407	1.701	18.786
Sydalen	25	23	16	38	9	13	22	19	165
Sørvågen	478	322	482	225	487	228	409	227	2.858
Ure	83	75	119	125	68	75	75	108	728
Valberg	40	25	22	26	21	42	43	33	252
Vareid, Lof.	38	60	35	72	31	26	33	41	336
Vaterfjord	1	3	3	4	1	—	1	4	17
Værøy	311	234	294	227	290	212	128	188	1.884
Vågehamn	11	16	11	28	7	4	4	4	85
Ytterstad	17	13	27	29	60	35	15	17	213
Øksneshamn	26	43	33	53	31	23	27	20	256
Ørsnes-Vågan	7	8	30	20	12	12	18	21	128
Tilsammen	7.173	5.612	10.233	7.461	11.664	7.964	8.028	6.648	64.783

Tabell 21. Ekspederte telefonsamtaler under lojotfisket 1954.

Stasjon	Januar		Februar		Mars		April		Tils.
	Utg.	Inng.	Utg.	Inng.	Utg.	Inng.	Utg.	Inng.	
Ballstad	969	1.030	1.365	1.402	1.926	1.570	1.177	1.159	10.598
Brettesnes	692	442	794	570	1.071	615	759	455	5.398
Bøstad	2.478	1.956	2.047	1.856	2.106	2.108	2.340	1.956	16.847
Digermulen	366	324	318	335	348	372	450	353	2.866
Erikstad	378	380	325	410	486	395	426	428	3.228
Fredvang, Lof.	378	271	328	281	377	339	464	320	2.758
Gimsøysand	628	551	440	397	517	488	674	539	4.234
Hellvågan	24	22	20	23	18	25	22	24	178
Henningsvær	2.770	3.014	5.859	3.845	8.555	6.043	4.363	3.038	37.487
Holandshamn	361	273	217	239	260	223	316	272	2.161
Hopen-Vågan	134	193	271	242	744	507	282	294	2.667
Horn Valberg	131	138	137	102	165	132	121	134	1.060
Kabelvåg	4.306	4.418	5.033	4.858	7.547	8.274	5.214	550	45.155
Kangerurda	10	3	5	6	7	3	11	3	48
Kleppstad	309	274	158	229	146	230	190	240	1.776
Laukvik, Lof.	981	684	978	710	951	668	956	578	6.506
Laupstad, Lof.	473	466	378	391	434	493	490	432	3.557
Leknes, Lof.	2.391	3.032	2.301	2.624	2.345	2.777	7.150	7.420	30.040
Lyngvær	161	116	68	96	76	93	104	116	830
Malnes	97	57	62	43	55	52	99	53	518
Mølnarodden	340	211	310	199	347	271	298	190	2.166
Mortsund	259	322	358	392	423	462	254	299	2.769
Ramberg	920	1.440	916	1.511	1.040	2.032	959	1.564	10.382
Reine, Lof.	1.112	1.300	1.282	1.202	1.920	1.430	1.493	1.078	10.817
Rinøyvåg	248	222	469	333	498	358	264	247	2.639
Risvær, Lof.	—	—	460	301	1.273	642	194	109	2.979
Røst	460	496	432	463	466	620	455	425	3.817
Skrova	1.454	1.046	2.340	1.469	3.754	2.460	1.850	1.620	15.993
Stamsund	2.967	2.804	3.686	2.721	4.404	3.242	2.891	2.563	25.278
Sund, Lof.	197	187	364	246	570	353	323	237	2.477
Svolvær	11.093	13.935	13.457	15.386	23.049	21.387	13.905	14.977	127.189
Sydalen	553	440	324	332	391	359	486	408	3.293
Sørvågen	982	1.102	1.095	1.027	1.429	1.279	1.434	1.086	9.434
Ure	254	178	396	217	576	299	400	250	2.570
Valberg	544	446	360	355	487	429	494	393	3.508
Vareid	597	470	490	419	357	335	373	500	3.541
Vaterfjord	25	34	22	14	69	13	10	24	171
Værøy	864	786	957	857	999	933	901	749	7.046
Vågehamn	147	100	135	92	115	114	141	105	949
Ytterstad	212	258	461	342	686	468	289	336	3.052
Øksneshamn	426	345	387	313	393	417	565	437	3.283
Ørsnes-Vågan	260	224	267	220	343	308	387	334	2.343
Tilsammen	41.951	43.990	50.072	47.070	71.683	63.618	53.974	51.250	423.608

Mannskapene og farkostene på lofotfisket i 1954.

Ved sekretær *Sverre Mollestad*.

M a t e r i a l e t .

Under lofotfisket er det opprettet særskilt oppsyn. De som vil delta i fisket må derfor gi melding til oppsynet på særskilt skjema som inneholder en rekke opplysninger om farkost og mannskap. En skal her gi en del tall fra en undersøkelse av mannskapene og farkostene på lofotfisket på grunnlag av de opplysninger som ble gitt ved innmelding til oppsynet i 1954.

Bestemmelsene om oppsynet og oppgaveplikten er gitt i Lov angående Skreifiskeriene i Lofoten av 6. august 1897, nr. 4. Det heter her om oppgaveplikten blant annet (§ 7):

«Høvedsmand paa baat og fører av fiskefartøi, som vil drive fiske fra noget av de i § 6 nævnte merkedistrikter, skal derom forut gjøre anmeldelse til opsynet og opgi sit og mandskapets navn og hjemsted, tillikemed»

Det området lofotfisket drives i er oppdelt i flere oppsynsdistrikter og disse igjen i merkedistrikter. Dersom en farkost flytter fra et merkedistrikt til et annet, skal det gis ny melding til oppsynet. Det er derfor her mulighet for dobbelttelling. Materialet ble imidlertid gjennomgått spesielt med hensyn på dette før det ble bearbeidet. De som var innmeldt i flere oppsynsdistrikter er således tatt med bare en gang. Det skulle derfor ikke forekomme dobbelttelling i det materialet som er bearbeidet. De tallene en gir her kan av denne grunn komme til å avvike noe fra de som gis av utvalgsformannen i beretningen om lofotfisket («Årsberetning vedkommende Norges Fiskerier»).

Grunnmaterialet er i direktoratet overført til hullkort, og alle tabeller er så utarbeidet på grunnlag av hullkortene. Av plasshensyn kan bare en del av de tabellene som er utarbeidet tas med her.

Tidligere er det foretatt en lignende undersøkelse for 1936 («Årsberetning vedkommende Norges Fiskerier 1939», nr. 4). På anmodning har dessuten Statistisk Sentralbyrå for 1948 ved stor imøtekommenhet utarbeidet oppgaver på grunnlag av fiskeritellingen det året. Tall for 1936 og 1948 er derfor nyttet som sammenligningsgrunnlag.

Mannskapene.

Deltaking.

I alt deltok det i 1954 21.396 mann i lofotfisket etter de oppgavene en har bearbeidet her. I 1948 var deltakingen etter fiskeritellingen 20.111 og i 1936 26.061 mann. Tab. 1 viser deltakingen fordelt på fylker i 1936, 1948 og 1954. Spesielt kan en merke seg at deltakingen fra Nordland er gått sterkt tilbake både relativt og absolutt. Således var i 1936 16.934 fiskere, eller 65 pst. av alle som deltok i lofotfisket fra Nordland. I 1948 var tallet sunket til 12.435 fiskere og 61,8 pst., og i 1954 deltok det fra Nordland 10.688 mann som utgjorde nesten nøyaktig 50 pst. av alle. Deltakingen har derimot økt sterkt fra Finnmark og fra Sør-Norge. Den økte deltaking fra Finnmark og Sør-Norge kommer vesentlig av forsøksfisket med snurpenot som har vært drevet de siste årene.

Tab. 2 viser mannskapenes hjemstedsfylke, sammenholdt med farkostenes hjemstedsfylke og gir således en orientering om hvor farkostene hentet mannskapene fra. I alt var nesten 95 pst. av alle fiskerne på farkoster fra samme fylke.

Deltakingen i de forskjellige redskapsklasser i 1936, 1948 og 1954 fremgår av tab. 3. Tabellen viser at deltakingen med de vanlige redskapene — garn, line og juksa — er gått sterkt tilbake. I 1954 deltok det imidlertid hele 8.748 mann i fisket med snurpenot, og dette utgjorde nesten 41 pst. av alle. De fleste av de som deltok i fisket i Lofoten fra Sør-Norge og fra Finnmark, deltok med snurpenot. Utenom de som drev bare med not var det dessuten 1.686 mann som drev kombinert,

Tab. 1. *Fylkesvis deltaking i lofotfisket i 1936, 1948 og 1954.*

Hjemsted	1936		1948		1954	
	Antall mann	%	Antall mann	%	Antall mann	%
Hordaland og Bergen	—	—	2	0,0	160	0,7
Sogn og Fjordane ..	14	0,1	3	0,0	173	0,8
Møre og Romsdal ..	671	2,6	1.163	5,8	2.422	11,3
Sør-Trøndelag	323	1,2	370	1,8	920	4,3
Nord-Trøndelag	229	0,9	414	2,1	267	1,2
Nordland	16.934	65,0	12.435	61,8	10.688	50,0
Troms	7.723	29,6	5.577	27,7	5.599	26,2
Finnmark	167	0,6	145	0,8	1.124	5,3
Andre fylker	—	—	2	0,0	43	0,2
I alt	26.061	100,0	20.111	100,0	21.396	100,0

Tab. 2. *Mannskapene på lojotfisket 1954, fordelt etter farkostenes hjemsted og mannskapets hjemsted.*

Farkostenes hjemsted	Mannskapets hjemsted:									I alt	Herav mannskap fra samme fylke som farkosten %
	Hordal. og Bergen	Sogn og Fjord.	Møre og Romsd.	Sør-Trøndel.	Nord-Trøndel.	Nordland	Troms	Finnmark	Andre fylk. og uoppg.		
Hordaland og Bergen	159	3	2	3	—	6	3	—	—	176	90,3
Sogn og Fjordane ..	—	161	6	3	—	9	—	—	2	181	89,0
Møre og Romsdal....	1	6	2.387	39	17	16	18	1	9	2.494	95,7
Sør-Trøndelag	—	—	7	829	4	11	12	—	1	864	95,9
Nord-Trøndelag	—	—	3	10	222	5	—	—	—	240	92,5
Nordland	—	2	16	33	24	10.565	526	60	7	11.233	94,1
Troms	—	1	—	3	—	58	4.911	38	8	5.019	97,8
Finnmark	—	—	1	—	—	18	129	1.025	1	1.174	87,3
Andre fylker	—	—	—	—	—	—	—	—	15	15	
I alt	160	173	2.422	920	267	10.688	5.599	1.124	43	21.396	
Herav mannskap fra samme fylke som farkosten %	99,4	93,1	98,6	90,1	83,1	98,8	87,7	91,2			94,8

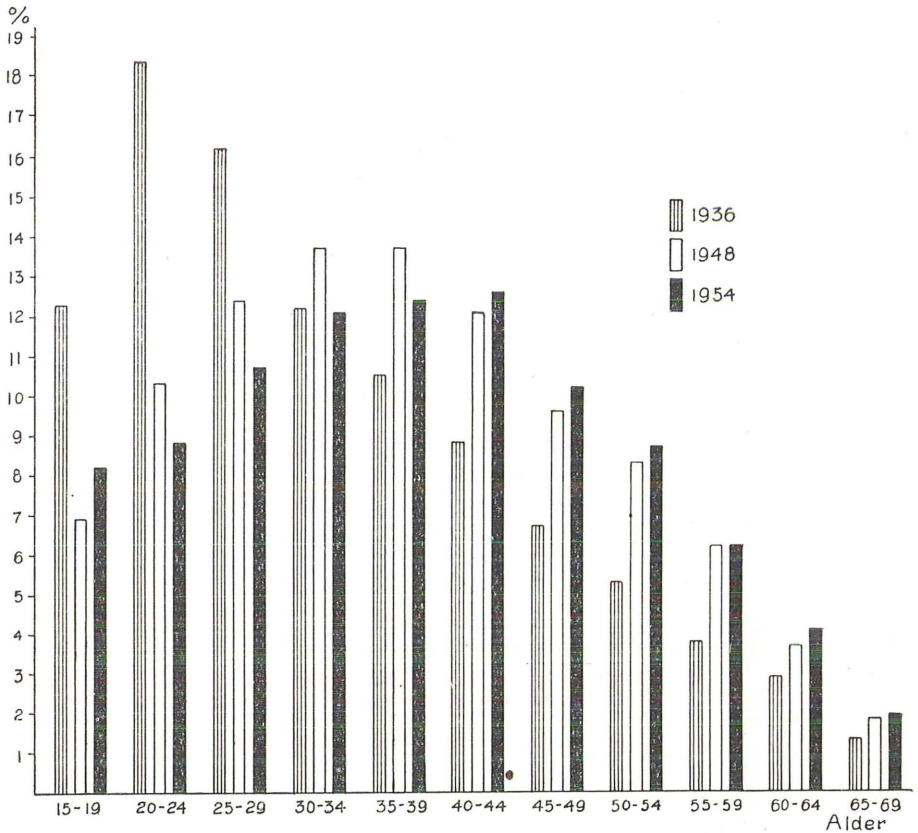


Fig. 1. Mannskapene på lofotfisket 1936, 1948 og 1954, fordelt prosentvis etter alder.

enten med garn/not, line/not eller juksa/not. Regner en med disse, kom den totale deltaking i notfisket i 1954 opp i 10.434 mann eller 48,8 pst. av alle.

Aldersfordeling.

Fig. 1 viser prosentvis aldersfordeling i 5-årige aldersgrupper av mannskapene på lofotfisket i 1936, 1948 og 1954. Det fremgår av figuren at i 1936 var fiskerne under 30 år mye sterkere representert enn i 1948 og 1954, mens det var relativt færre i de eldre aldersgruppene. Det viser seg også at årsklassene fra 20 år og opp til vel 40 år var noe svakere representert i 1954 enn i 1948. Det var derimot noen flere i årsklassene 15—19 år i 1954 enn i 1948. I 1936 var det aldersgruppene 20—24 år som hadde flest deltakere og i 1948 og 1954 var det henholdsvis aldersgruppene 35—39 og 40—44 år som hadde flest deltakere. Dette

Tab. 3. Deltaking i lofotfisket fordelt etter redskap i 1936, 1948 og 1954.

Redskap	1936		1948		1954	
	Ant. mann	%	Ant. mann	%	Ant. mann	%
Garn	9.795	37,5	6.734	33,5	4.687	21,9
Line	5.202	20,0	6.520	32,4	2.234	10,4
Juksa	11.064	42,5	5.482	27,3	3.683	17,2
Snurpenot	—	—	19	0,1	8.748	40,9
Forskjell. komb.	—	—	1.356	6,7	2.044	9,6
I alt	26.061	100,0	20.111	100,0	21.396	100,0

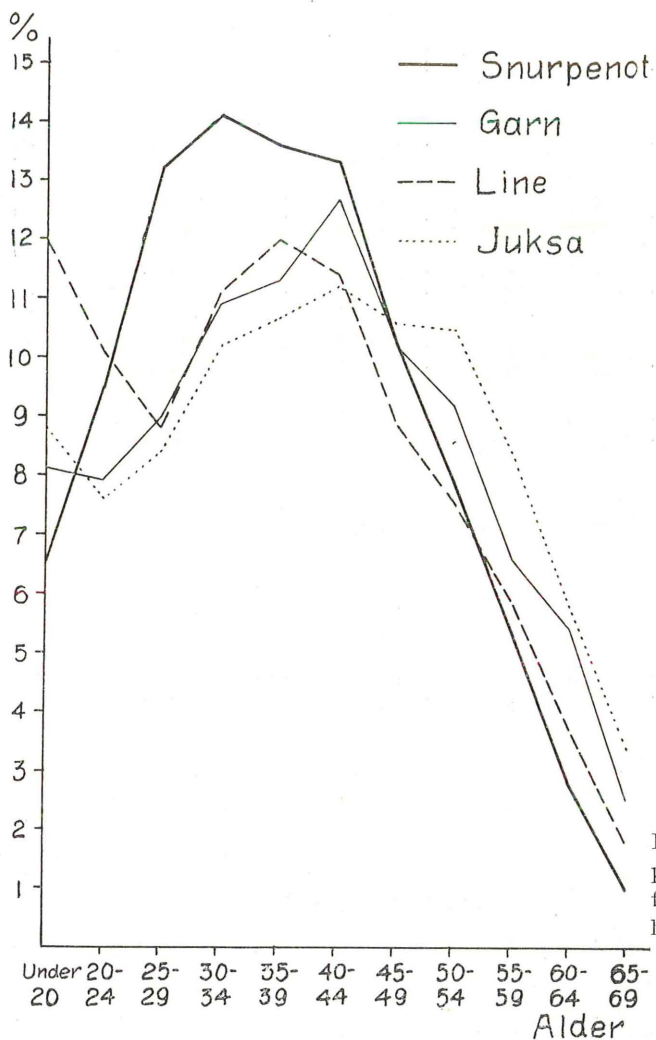


Fig. 2. Mannskapene på lofotfisket i 1954, fordelt etter alder for hvert redskap.

Tab. 4. *Mannskapene på lofotfisket i 1954, fordelt etter alder for hvert fylke.*

Fylke	Alder:													I alt
	Uopp- gitt	Under 20	20-24	25-29	30-34	35-39	40-44	45-49	50-54	55-59	60-64	65-69	70 og mer	
Telemark	—	—	2	—	—	—	—	1	—	—	—	—	—	3
Vest-Agder	—	1	—	2	4	3	2	1	—	—	—	—	—	13
Rogaland	—	—	1	—	1	—	—	—	—	—	—	1	—	3
Hordaland	—	15	14	20	25	23	23	11	17	7	2	1	—	158
Bergen.....	—	1	1	—	—	—	—	—	—	—	—	—	—	2
Sogn og Fjordane	1	11	19	32	27	26	23	11	13	9	—	1	—	173
Møre og Romsdal	11	168	189	317	365	335	314	261	206	141	80	30	5	2.422
Sør-Trøndelag	24	51	98	124	148	116	114	96	70	48	22	9	—	920
Nord-Trøndelag	12	8	26	34	36	31	37	29	19	17	11	6	1	267
Nordland	485	953	913	993	1.209	1.324	1.313	1.100	925	678	474	245	76	10.688
Troms	201	467	485	580	616	657	718	564	526	378	252	113	42	5.599
Finnmark	12	81	141	175	157	135	142	102	75	53	31	16	4	1.124
Utlendinger	—	—	1	1	—	—	—	—	—	—	—	—	—	2
Uoppgitt	4	—	2	3	4	3	3	—	1	1	—	—	1	22
I alt	750	1.756	1.892	2.281	2.592	2.653	2.689	2.176	1.852	1.332	872	422	129	21.396
<i>Prosentvis aldersfordeling:</i>														
Hordaland og Bergen ..	—	10,0	9,4	12,5	15,6	14,4	14,4	6,8	10,6	4,4	1,3	0,6	—	100,0
Sogn og Fjordane	0,6	6,4	10,9	18,5	15,6	15,0	13,3	6,4	7,5	5,2	—	0,6	—	100,0
Møre og Romsdal	0,5	6,9	7,8	13,1	15,1	13,8	13,0	10,8	8,5	5,8	3,3	1,2	0,2	100,0
Sør-Trøndelag	2,6	5,5	10,7	13,5	16,1	12,6	12,4	10,4	7,6	5,2	2,4	1,0	—	100,0
Nord-Trøndelag	4,5	3,0	9,7	12,7	13,5	11,6	13,9	10,9	7,1	6,4	4,1	2,2	0,4	100,0
Nordland	4,5	8,9	8,6	9,3	11,3	12,4	12,3	10,3	8,7	6,3	4,4	2,3	0,7	100,0
Troms	3,6	8,3	8,7	10,4	11,0	11,7	12,8	10,1	9,4	6,8	4,5	2,0	0,7	100,0
Finnmark	1,1	7,2	12,5	15,6	13,9	12,0	12,6	9,1	6,7	4,7	2,8	1,4	0,4	100,0
Andre fylker, utl. og uoppgitt	9,3	2,3	14,0	14,0	20,9	14,0	11,6	4,7	2,3	2,3	—	2,3	2,3	100,0
I alt	3,5	8,2	8,8	10,7	12,1	12,4	12,6	10,2	8,7	6,2	4,1	1,9	0,6	100,0

viser at deltakingen i de yngre årsklassene har avtatt. Hvilken innflytelse militærtjenesten for disse årsklasser kan ha hatt på deltakingen i fisket, har en ikke materiale til å bedømme. Gjennomsnittsalderen av alle er beregnet til 33,4 år i 1936, 38,4 år i 1948 og 38,9 år i 1954. Sett i forhold til 1936 har det således vært ganske stor stigning i gjennomsnittsalderen.

Aldersfordelingen av fiskerne viser imidlertid betydelig forskjell for de forskjellige redskapsklasser. Dette fremgår tydelig av fig. 2. Det var

Tab. 5. *Gjennomsnittsalder fylkesvis av mannskapene på lofotfisket i 1936, 1948 og 1954.*

Fylke	1936	1948	1954
Hordaland og Bergen	—	34,2	36,4
Sogn og Fjordane	31,6	32,5	35,6
Møre og Romsdal	32,8	38,2	38,3
Sør-Trøndelag	31,8	37,6	37,4
Nord-Trøndelag	33,0	38,2	39,5
Nordland	33,3	38,4	39,3
Troms	33,9	38,6	39,4
Finnmark	30,4	33,5	36,6
Andre fylker og uoppg.	—	—	35,8
Alle	33,4	38,4	38,9

således prosentvis langt fler av de som drev med snurpenot som var mellom 20 og 45 år enn av de andre. Spesielt var det mange eldre blant de som drev juksafiske. Dette kommer også til uttrykk i gjennomsnittsalderen. Gjennomsnittsalderen av garnfiskerne er for 1954 beregnet til 40,1 år, av linefiskerne til 37,6 år, juksafiskerne 41,2 år, mens de som drev med snurpenot hadde en gjennomsnittsalder på 37,8 år. Aldersfordeling av mannskapene for hver redskapsklasse er tatt med i tab. 6.

Tab. 4 viser mannskapene på lofotfisket i 1954, fordelt på 5-års aldersgrupper for hvert fylke. Det er betydelig forskjell i alderssammensetningen fra det ene fylket til de andre. Spesielt var fiskerne fra Finnmark og fra Sør-Norge betydelig sterkere representert i aldersgruppene 25—29, 30—34 og 35—39 år enn de fra Nordland og Troms. Det er stort sett aldersfordelingen blant notfiskerne som går igjen her. Dette er for så vidt helt naturlig da de aller fleste fiskerne fra Finnmark og fra Sør-Norge som nevnt deltok med snurpenot. Dette kommer også til uttrykk i gjennomsnittsalderen som er beregnet for hvert fylke. Tallene som er beregnet på grunnlag av 5-års aldersgrupper, er tatt med i tab. 5.

Tab. 6. Mannskapene på lofotfisket 1954, fordelt etter alder og redskap.

Alder	Garn		Line		Juksa		Snurpenot		Forskj. komb.	
	Antall	%	Antall	%	Antall	%	Antall	%	Antall	%
Under 20 år	381	8,1	268	12,0	325	8,8	575	6,6	207	10,1
20—24 år	371	7,9	225	10,1	280	7,6	828	9,5	188	9,2
25—29 »	423	9,0	197	8,8	309	8,4	1.151	13,2	201	9,8
30—34 »	511	10,9	247	11,1	374	10,2	1.232	14,1	228	11,2
35—39 »	528	11,3	269	12,0	394	10,7	1.192	13,6	270	13,2
40—44 »	593	12,7	254	11,4	413	11,2	1.160	13,3	269	13,2
45—49 »	479	10,2	200	8,9	389	10,6	904	10,2	204	9,9
50—54 »	431	9,2	170	7,6	386	10,5	692	7,9	173	8,5
55—59 »	310	6,6	131	5,9	311	8,4	472	5,4	108	5,3
60—64 »	252	5,4	82	3,7	213	5,8	242	2,8	83	4,1
65—69 »	116	2,5	41	1,8	126	3,4	90	1,0	49	2,4
70 år og mere	39	0,8	9	0,4	52	1,4	18	0,2	11	0,5
Uoppgitt	253	5,4	141	6,3	111	3,0	192	2,2	53	2,6
I alt	4.687	100,0	2.234	100,0	3.683	100,0	8.748	100,0	2.044	100,0

Farkostene.

Det deltok 4.234 farkoster i lofotfisket i 1954. Av disse var 58 farkoster uten motor, 745 åpne motorfarkoster og 3.431 dekte motorfarkoster. Av de dekte farkostene var de fleste mellom 30 og 60 fot lange. Bare noen ganske få var på over 75 fot. Sammensetningen av flåten etter lengde fremgår for øvrig av fig. 3.

Lengdefordeling etter farkostenes hjemsted og etter redskap er tatt med i tab. 7. Det fremgår herav at de fleste av de minste farkostene hørte hjemme i Nordland og Troms, mens Møre og Romsdal hadde forholdsvis mange av de store båtene. Dette henger sammen med det redskap som ble nyttet. Nordland og Troms hadde de fleste juksa og linefiskerne og disse nyttet de minste farkostene. Av de 1.481 farkostene som ble nyttet til juksafiske i Lofoten i 1954 var 1.185 fra Nordland og 251 fra Troms, mens det av 1.175 farkoster som drev med snurpenot bare var 565 fra Nordland og Troms.

Innmeldingsskjemaene inneholdt ikke oppgaver over alderen av de farkostene som deltok i lofotfisket i 1954.

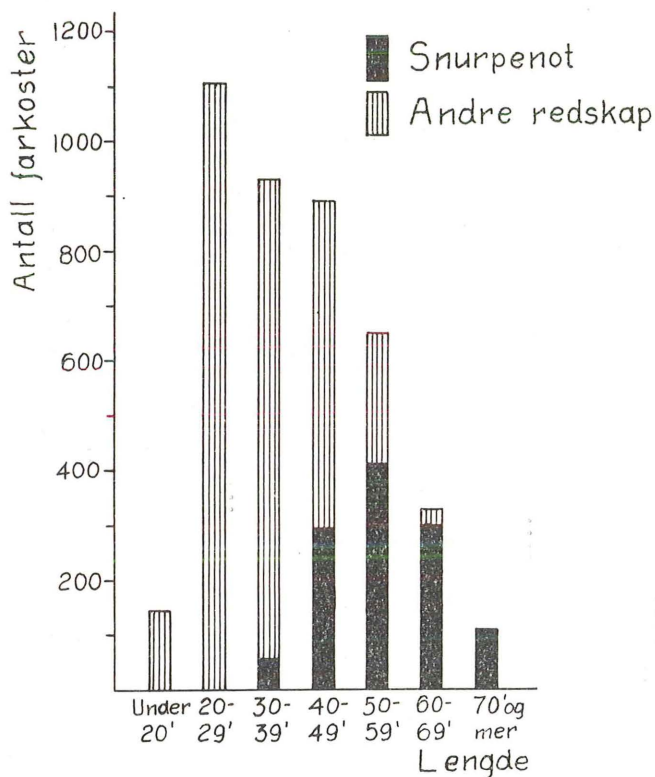


Fig. 3. Farkostene på lofotfisket i 1954, fordelt etter lengde.

Tab. 7. Farkostene på lofotfisket 1954, lengdefordeling etter redskap og fylke.

	Lengde i fot									I alt
	Under 20	20—29	30—39	40—49	50—59	60—69	70—79	80—89	Uoppg.	
<i>Redskap:</i>										
Garn	11	100	157	290	129	16	2	1	7	713
Line	4	87	315	81	8	—	—	—	3	498
Juksa	124	841	342	101	22	1	—	—	50	1.481
Snurpenot	—	1	54	294	409	302	104	2	9	1.175
Komb. garn/not, line/not, juksa/not	—	—	33	111	82	13	—	—	1	240
Andre kombinasjoner	5	75	31	15	—	—	—	—	1	127
I alt	144	1.104	932	892	650	332	106	3	71	4.234
<i>Fylke:</i>										
Vest-Agder	—	—	—	1	1	—	—	—	—	2
Rogaland	—	—	—	1	—	—	—	—	—	1
Hordaland	—	—	—	3	7	12	1	1	—	24
Bergen	—	—	—	—	—	1	—	—	—	1
Sogn og Fjordane	—	—	2	2	18	5	—	—	—	27
Møre og Romsdal	—	—	4	32	109	114	57	1	2	319
Sør-Trøndelag	—	1	12	36	40	37	6	—	—	132
Nord-Trøndelag	—	5	19	18	6	2	—	—	2	52
Nordland	137	948	742	529	238	60	19	1	59	2.733
Troms	6	148	132	225	182	69	18	—	8	788
Finmark	1	2	21	45	49	32	5	—	—	155
I alt	144	1.104	932	892	650	332	106	3	71	4.234

Utvalgene 1954—1955.

Fortegnelse over de i 1954 valgte tilsynsmenn og utvalgsmedlemmer med varemenn vedkommende det ordinære utvalg 1954—55.

Utvalgsmedlemmer:

For Kanstadjorden oppsynsdistrikt:

1. Garnbruker Roald Amundsen, Rinøyvåg, Lødingen.
2. — Toralf Bakke, Svendsgam, Lødingen.
3. Linebruker Petter Johannessen, Erikstad, Lødingen.
4. — Konrad Hansen, Bogen, Kvæfjord.

Varamenn:

1. Garnbruker Johannes Jørgensen, Rinøyvåg, Lødingen.
2. — Einar Berg, Rinøyvåg, Lødingen.
3. Linebruker Johan E. Hansen, Revsnesvik, Kvæfjord.
4. — Sedrup Skovro, Rinøyvåg, Lødingen.

For Raftsundet oppsynsdistrikt:

Utvalgsmedlemmer:

1. Garnbruker Anker Sørensen, Kvalsøyvåg, Tromsøysund.
2. — Erland Jacobsen, Anfinslett, Lødingen.
3. Linebruker Kristoffer Mikalsen, Holandshamn, Vågan.
4. — Toralf Bjerklund, Årstein, Vågan.

Varamenn:

1. Garnbruker Julius Johansen, Holandshamn, Vågan.
2. — Martin Jacobsen, Årstein, Vågan.
3. Linebruker Sverre Sivertsen, Risvær, Vågan.
4. — Julius Olsen, Risvær, Vågan.

For Skrova oppsynsdistrikt:

Utvalgsmedlemmer:

1. Garnbruker Ole Olsen, Skrova, Vågan.
2. Linebruker Halvor Halvorsen, Laupstad i Lofoten, Vågan.

Varamenn:

1. Garnbruker Oskar Hansen, Laupstad i Lofoten, Vågan.
2. Linebruker Åsmund Krane, Laupstad i Lofoten, Vågan.

For Svolvear oppsynsdistrikt:

Utvalgsmedlemmer:

1. Garnbruker Eilert Nilsen, Svinøya, Svolvear.
2. — Alfred Nilsen, Svinøya, Svolvear.

Varamenn:

1. Garnbruker Marensius Flatvold, Storslett, Nordreisa.
2. — Arvid Andersen, Svinøya, Svolvear.

For Vågene oppsynsdistrikt:

Utvalgsmedlemmer:

1. Garnbruker Edvin Hannes, Nesna.
2. Linebruker Peder Jensen, Kabelvåg.

Varamenn:

1. Garnbruker Halvdan Furnes, Bjørnskinn.
2. Linebruker Konrad Øverås, Skutvik, Hamarøy.

For Hopen oppsynsdistrikt:

Utvalgsmedlemmer:

1. Garnbruker Sigurd O. Åsheim, Botnhamn, Hillesøy.
2. — Aksel Johansen, Skogshamn, Dyrøy.
3. Linebruker Alstrup Angelsen, Hopen, Vågan.
4. — Evald Paulsen, Skagstad, Steigen.

Varamenn:

1. Garnbruker Erik J. Eriksen, Sørreisa.
2. — Ole Sivertsen, Langhamn, Dyrøy.
3. Linebruker Alf Oksøy, Skagstad, Steigen.
4. — Håkon Kvarsnes, Kvarsnes, Gildeskål.

For Henningsvær oppsynsdistrikt:

Utvalgsmedlemmer:

1. Garnbruker Håkon Bljx, Henningsvær.
2. — Henrik Risjord, Smedvik, Borge.
3. Linebruker Torolf Jakobsen, Henningsvær.
4. — Kristoffer Grindstrand, Herøyholmen.

Varamenn:

1. Garnbruker Gustav Rørvik, Henningsvær.
2. — Elmar Jakobsen, Alstad, Borge.
3. Linebruker Aksel Johansen, Tenna.
4. — Alfred Fredriksen, Klepstad.

For Stamsund oppsynsdistrikt:

Utvalgsmedlemmer:

1. Garnbruker Helge Hansen, Bjarkøy.
2. — Einar Ebbessen, Vega.
3. Linebruker Ingvald Grav, Hol.
4. — Arild Andreassen, Lenvik.

Varamenn:

1. Garnbruker Erling Lund, Tjøtta.
2. — Alfred Moen, Hol.
3. Linebruker Hilmar Skar, Sørfold.
4. — Jørgen Bakkeli, Herøy.

For Ballstad oppsynsdistrikt:

Utvalgsmedlemmer:

1. Garnbruker Julius Stensen, Skarsjøen, Buksnes.
2. — Olav Myrland, Gravdal, Buksnes.
3. Linebruker Johan B. Stensen, Ballstad, Buksnes.
4. — Andreas Pettersen, Ylvingen, Vega.

Varamenn:

1. Garnbruker Andreas Pettersen, Offersøy, Buksnes.
2. — Angell Myrland, Napp, Flakstad.
3. Linebruker Hagbart Wilhelmsen, Ballstad, Buksnes.
4. — Petter Grindhaug, Igerøy, Vega.

For Sund oppsynsdistrikt:

Utvalgsmedlemmer:

1. Garnbruker Kristian Gjertsen, Fredvang, Flakstad.
2. — Ibenhart Arntzen, Sund, Flakstad.
3. Linebruker Hardin Sørensen, Sund, Flakstad.
4. — Kristian Hagen, Sund, Flakstad.

Varamenn:

1. Garnbruker Hermann Leonhardsen, Sund, Flakstad.
2. — Marius Mikkelsen, Sund, Flakstad.
3. Linebruker Viktor Larsen, Ramberg, Flakstad.
4. — Erling Amundsen, Sund, Flakstad.

For Reine oppsynsdistrikt:

Utvalgsmedlemmer:

1. Garnbruker Bendik Bendiksen, Reine, Moskenes.
2. — Johan Kristiansen, Reine, Moskenes.
3. Linebruker Sigfred Jakobsen, Megården, Sørfold.
4. — Hallstein Kristiansen, Bliksvær, Bodin.

Varamenn:

1. Garnbruker Magnus Nilsen, Reine, Moskenes.
2. — Einar Kristiansen, Reine, Moskenes.
3. Linebruker Arne Morsdal, Kvarsnes, Gildeskål.
4. — Meyer Madsen, Nygårdsjøen, Gildeskål.

For Sørpågen oppsynsdistrikt:

Utvalgsmedlemmer:

1. Linebruker Oskar Lorentzen, Aa, Moskenes.
2. — Johan Sandvær, Tjøtta.
3. — Odd Dahl, Sørpågen.
4. — Johan Larsen, Tind Aa, Moskenes.

Varamenn:

1. Linebruker Alf Hansen, Sørpågen, Moskenes.
2. — Tormod S. Nilsen, Mindland, Tjøtta.
3. — Torleif Arnøy, Indre Nærøy.
4. — Sigvart Eivik, Framnes Gildeskål.

For Værøy oppsynsdistrikt:

Utvalgsmedlemmer:

1. Linebruker Albert Johansen, Vikasjøen, Vega.
2. — Kristian Hardy, Værøy.
3. — Fredrik Torsteinsen, Værøy.
4. — Annas Eidem, Vikasjøen, Vega.

Varamenn:

1. Linebruker Edvard Nordnes, Tenna, Herøy.
2. — Leif Eikset, Værøy.
3. — Kristian Hestvik, Vikasjøen, Vega.
4. — Ole Breivik, Værøy.

For Røst oppsynsdistrikt:

Utvalgsmedlemmer:

1. Garnbruker Jens Jensen, Ness, Røst.
2. — Otto Greger, Tyvsøy, Røst.
3. Linebruker Olaf Rånes, Tyvsøy, Røst.
4. — Alfred Starnes, Starnes, Røst.

Varamenn:

1. Garnbruker Arthur Jakobsen, Bryggen, Røst.
2. — Håkon Andreassen, Løding, Bodin.
3. Linebruker Almar Hansen, Starnes, Røst.
4. — Bjarne Mørck, Klakken, Røst.

**Fortegnelse over de i 1954 valgte tilsynsmenn og utvalgsmedlemmer
med varamenn vedkommende det ordinære utvalg 1954/55.**

Fra Kanstadvjorden oppsynsdistrikt:

Rinøy:

Tilsynsmenn:

1. Garnbruker Roald Amundsen, Rinøyvåg, Lødingen.
2. — Toralf Bakke, Svendsgam, Lødingen.
3. — Oluf Paulsen, Bogen, Kvæfjord.
4. — Asle Haukøy, Haukøy, Tysfjord.
5. — Halfdan Johansen, Gapøy, Kvæfjord.
6. — Alf Solli, Ulvik, Tjeldsund.
7. — Helge Jakobsen, Kaldfarnes, Torsken.
8. — Ludvik Pettersen, Sifjord, Torsken.
9. Juksabruker Petter Johannessen, Erikstad, Lødingen.

Varamenn:

1. Garnbruker Johannes Jørgensen, Rinøyvåg, Lødingen.
2. — Bernhard Nicolaisen, Bogen, Kvæfjord.
3. — Hjalmar Storvik, Grunnvollfjell, Tysfjord.
4. — Dybvald Abelsen, Årberg, Torsken.
5. Juksabruker Johan Håkonseth, Revlsøy, Lødingen.

For Raftsundet oppsynsdistrikt:

Risvær:

Tilsynsmenn:

1. Garnbruker Olaf Hansen, Vågehamn, Lødingen.
2. — Gunvald Gundersen, Botten i Ofoten.
3. Linebruker Julius Olsen, Risvær.
4. — Erik Jeremiassen, Kvannkjøs, Lødingen.

Varamenn:

1. Garnbruker Asmund Kjellbergvik, Kvannkjøs, Lødingen.
2. Linebruker Bjarne Svendsen, Annfinnslett, Lødingen.

For Skrova oppsynsdistrikt:

Brettesnes:

Tilsynsmenn:

1. Garnbruker Arne Haugen, Bottenhamn, Hillesøy.
2. — Oskar Hammes, Slottholmen, Vågan.
3. Linebruker Gunnar Nilsen, Slottholmen, Vågan.

Varamenn:

1. Garnbruker Torbjørn Johansen, Brettesnes, Vågan.
2. — Bernhof Johnsen, Vik i Hadsel.
3. Linebruker Hilmar Jensen, Brettesnes, Vågan.

Skrova:

Tilsynsmenn:

1. Garnbruker Martin N. Dølvik, Skrova, Vågan.
2. — Amund Pedersen, Skrova, Vågan.
3. — Harald Olsen, Skrova, Vågan.
4. — Hans Hansen, Laupstad i Lofoten.
5. — Oskar Hansen, Liland i Lofoten.
6. — Kristen R. Hauge, Engan i S. Sørpoll.
7. — Sverre Fjordbakk, Hanøy, Hadsel.
8. — Johan Kristiansen, Skrova, Vågan.
9. Linebruker Sverre Johansen, Laupstad i Lofoten.

Varamenn:

1. Garnbruker Arne Fjordbakk, Hanøy, Hadsel.
2. — Harald Eriksen, Skrova, Vågan.
3. — Jens Eitran, Søreitran, Gravvik.
4. — Sverre Krane, Liland, Laupstad i Lofoten Vågan.
5. Linebruker Åsmund Krane, Laupstad i Lofoten, Vågan.

For Svolvær oppsynsdistrikt:

Tilsynsmenn:

1. Garnbruker Arvid Andorsen, Svolvær.
2. — Ottar Jakobsen, Svolvær.
3. — Åge Eilertsen, Hamnvik, Skjærvøy.
4. — Marensius Flatvold, Storslett, Nordreisa.
5. — Ragnvald Jørgensen, Skjærvøy.
6. — Øivind Nygård, Kjerringvik, Hadsel.
7. — Nils Larsen, Svolvær.
8. — Asle Simonsen, Lauksletta, Skjærvøy.
9. — Alfred Nilsen, Svinøya, Svolvær.
10. — Eilert Nilsen, Svinøya, Svolvær.
11. — Anton Pedersen, Vatterfjord, Vågan.
12. — Hans Larsen, Fager, Fagerborg, Lyngen.

Varamenn:

1. Garnbruker Jens Dahl, Lyngseidet, Lyngen.
2. — Ragnar Johansen, Solum, Hadsel.
3. — Eivind Willasen, Straumsjøen, Bø.
4. — Hjalmar Bardo, Straumsjøen, Bø.
5. — Edvard Robertsen, Skårvågen, Bø.
6. — Ottar D. Jakobsen, Svinøya, Svolvær.

For Vågene oppsynsdistrikt:

Tilsynsmenn:

1. Garnbruker Ibenhard Vinje, Skjoldehamn.
2. — Georg Jordnes, Østnesfjorden.
3. — Edvin Hannes, Nesna.
4. Linebruker Almar Olsen, Kabelvåg.
5. — Halvdan Stensland, Leines, Steigen.

Varamenn:

1. Garnbruker Jørgen Horn, Brønnøysund.
2. — Halvdan Furnes, Bjørnskinn.
3. Linebruker Leonard Ediassen, Klingsberg.

For Hopen oppsynsdistrikt:

Tilsynsmenn:

1. Garnbruker Ole Sivertsen, Langhamn i Dyrøy.
2. — Sigfred Edvardsen, Akkarvik, Skjervøy.
3. — Jakob Lundberg, Sørreisa.
4. Linebruker Sigvald Hansen, Ørsnes, Vågan.

Varamenn:

1. Garnbruker Olav Johansen, Sørkjosen, Nordreisa.
2. — Sigurd O. Åsheim, Botnhamn, Hillesøy.
3. Linebruker Alstrup Angelsen, Hopen, Vågan.

For Henningsvær oppsynsdistrikt:

Tilsynsmenn:

1. Garnbruker Henrik Risjord, Smedvik, Borge.
2. — Andre Utne, Sørnes, Tjøtta.
3. — Alvin Dreyer, Gravermark.
4. — Kåre Barstrand, Henningsvær.
5. — Nils Olsen, Bjornes, Oksfjordhamn.
6. — Håkon Blix, Henningsvær.
7. — Arne Skogsholm, Husvær, Tjøtta.
8. — Berner Skogsholm, Vokkøy, Bodin.
9. — Rolf Sløvern, Melbo.
10. — Birger Pedersen, Sydal, Gimsøy.
11. — Helge Knutsen, Austnesfjord.
12. — Gustav Rørvik, Henningsvær.
13. Linebruker Ragnar Ormsøy, Seløy, Herøy.
14. — Kristian Lorentsen, Øksningan.
15. — Henrik Jentoft, Henningsvær.
16. — Leodegård Larsen, Øksningan.
17. — Aksel Johansen, Tenna.
18. — Torolf Jakobsen, Henningsvær.

Varamenn:

1. Garnbruker Sigurd Solberg, Gravermark.
2. — Harald Kristiansen, Gimsøysand.
3. — Hagen Hermansen, Vottesnes, Hadsel.
4. — Elmar Jakobsen, Smedvik, Borge.
5. — Hans G. Hansen, Stokmarknes.
6. — Trygve Wikerø, Henningsvær.
7. Linebruker Ingvar Lorentsen, Øksningan.
8. — Arthur Grindstrand, Herøyholmen.
9. — Ingvald Riise, Henningsvær.

For Stamsund oppsynsdistrikt:

Stamsund:

Tilsynsmenn:

1. Garnbruker Asbjørn Laukholm, Brønnøy.
2. — Helge Hansen, Bjarkøy.
3. — Einar Ebbessen, Vega.
4. — Arne Kristiansen, Lenvik.
5. — Alfred Moen, Hol.
6. — Erling Lund, Tjøtta.
7. — Julian Johnsen, Brønnøy.
8. Linebruker Hans Jensen, Valberg.
9. — Johannes Hansen, Tromsøysund.

Varamenn:

1. Garnbruker Johan Storøy, Brønnøy.
2. — Ole Norum, Tjøtta.
3. — Roald Berg, Brønnøy.
4. Linebruker Asbjørn Benjaminsen, Valberg.

Ure:

Tilsynsmenn:

1. Linebruker Arild Sivertsen, Ystrand, Sørfold.
2. — Tomas Sivertsen, Ure i Lofoten.
3. — Nils Hansen, Ure i Lofoten.

Varamenn:

1. Linebruker Gunnvald Jensen, Ure i Lofoten.

For Ballstad oppsynsdistrikt:

Mortsund:

Tilsynsmenn:

1. Linebruker Alf Olsen, Tro, Tjøtta.
2. — Roald Johansen, Herøy.

Varamenn:

1. Linebruker Anton Sandholm, Vandve, Nordvik.
2. — Kåre Ottesen, Skibbåtsvær, Herøy.

Ballstad:

Tilsynsmenn:

1. Garnbruker Herlof Sandnes, Napp, Flakstad.
2. — Trygve Myrland, Fygle, Hol.
3. Linebruker Johan B. Stensen, Ballstad, Buksnes.
4. — Karl Engelsnes, Hommelstø, Velfjord.
5. — Petter Grindhaug, Igerøy, Vega.
6. — Peder Thomassen, Gravdal, Buksnes.

7. Linebruker Sigurd P. Flæsen, Leitebakken, Buksnes.
8. — Bjarne Pettersen, Ballstad, Buksnes.
9. Juksabruker Johan Eidem, Vikasjøen, Vega.
10. — Hans Krokvik, Sandvåg, Sømna.
11. — Didrik Pedersen, Ness, Kirkøy, Vega.
12. — Hilmar Bolle, Leknes, Buksnes.
13. — Martin Lindbak, Sundsvoll, Vega.
14. — Arthur Sørensen, Ballstad, Buksnes.

Varamenn:

1. Garnbruker Olaf Olsen, Ballstad, Buksnes.
2. Linebruker Henrik Olsen, Igerøy, Vega.
3. — Andreas Pettersen, Ylvingen, Vega.
4. — Magnor Jacobsen, Ballstad, Buksnes.
5. Juksabruker Petter Pettersen, Ylvingen, Vega.
6. — Rolf Holmen, Tro, Tjøtta.
7. — Jens Larsen, Bolle, Leknes, Buksnes.

For Sund oppsynsdistrikt:

Nusfjord:

Tilsynsmenn:

1. Linebruker Arne Valen, Holdøy i Hadsel.

Varamenn:

1. Linebruker Østen Eriksen, Vareidet, Flakstad.

Sund:

Tilsynsmenn:

1. Garnbruker Ibenhart Arntzen, Sund i Flakstad.
2. Linebruker Hardin Sørensen, Sund, Flakstad.
3. — Erling Amundsen, Sund, Flakstad.

Varamenn:

1. Garnbruker Hermann Leonhardsen, Sund, Flakstad.
2. Linebruker Viktor Larsen, Ramberg, Flakstad.

For Reine oppsynsdistrikt:

Hamnøy:

Tilsynsmenn:

1. Linebruker Tore Eidisen, Leines, Leiranger.
2. Juksabruker Eivind Johansen, Nord-Arnøy, Gildeskål.

Varamenn:

1. Linebruker Sigfred Jakobsen, Megården, Sørfold.
2. Juksabruker Ovid Tommessen, Inndyr, Gildeskål.

Reine:

Tilsynsmenn:

1. Garnbruker Bendik Bendiksen, Reine, Moskenes.
2. — Idar Ingebrigtsen, Reine, Moskenes.
3. — Arthur Kuntze, Reine, Moskenes.
4. Linebruker Oskar Olsen, Måsøy, Brønnøy.
5. — Oskar Møller, Reine, Moskenes.
6. Juksabruker Karluf Rostad, Reine, Moskenes.

Varamenn:

1. Garnbruker Magnus Nilssen, Reine, Moskenes.
2. — Einar Kristiansen, Reine, Moskenes.
3. Linebruker Håkon Nilsen, Nordsjona, Nesna.
4. Juksabruker Arne Steffensen, Reine, Moskenes.

For Sørpågen oppsynsdistrikt:

Tilsynsmenn:

1. Linebruker Oddvar Hvedding, Aa, Moskenes.
2. — Hans Holmstrand, Indre Nærøy.
3. — Alf Kransvik, Sørpågen.
4. — Olaf Ramstad, Tind Aa, Moskenes.
5. — Gutorm Bendiksen, Sørpågen.

Varamenn:

1. Linebruker Henry Jensen, Høyholm, Vevelstad.
2. — Odd Dahl, Sørpågen.
3. — Ragnar Antonsen, Forvik, Vevelstad.

For Værøy oppsynsdistrikt:

Tilsynsmenn:

1. Linebruker Trygve Nordnes, Leirfjord.
2. — Karl Sørheim, Værøy.
3. — Leif Eikset, Værøy.
4. — Johannes Kvalnes, Værøy.
5. — Kristian Hardy, Værøy.
6. — Albert Johansen, Vikasjøen, Vega.
7. — Konrad Brandsæter, Helligvær, Bodin.
8. — Gunnar Pedersen, Aldra, Lurøy.

Varamenn:

1. Linebruker Magnus Valsjø, Vega.
2. — Sverre Rånes, Helligvær, Bodin.
3. — Asbjørn Kaspersen, Ylvingen, Vega.
4. — Ole Breivik, Værøy.

For Røst oppsynsdistrikt:

Tilsynsmenn:

1. Garnbruker Jakob Andreassen, Ness, Røst.
2. Linebruker Alfred Stamnes, Røst.
3. — Arne Jensen, Ness, Røst.

Varamenn:

1. Garnbruker Erling Arntsen, Ness, Røst.
2. Linebruker Johan Pettersen, Ness, Røst.

Regler og vedtekter.

Overtredelse av vedtektene straffes med bøter i henhold til Lofotloven.

Nedenfor er inntatt de under Lofotfisket 1954 gjeldende utvalgsvedtekter utferdiget av utvalgsformann Gerh. Sandvær.

Fiskehav-grenser mellom oppsynsdistriktene i Lofoten i henhold til lov angående skreifiskeriene i Lofoten §§ 5 og 14.

1. Grensen mellom Kanstadjorden og Raftsundet oppsynsdistrikter er fastsatt således: En rett linje fra Hustad Skjærvøy i retning S.¼V. etter med: »Høyeste punkt av Hustad Skjærvøy.. (også kalt østre Tuve).. rett under Sneveien i Hustadlien som ligger like nedenfor Hustadtinden.«
2. Grensen mellom Raftsundet og fellesdistriktets fiskehav (Skrova, Austnesfjorden, Svolvær og Vågene): En rett linje i retning S.SO¼O. fra Framnesvik til skjæret »Baren« etter med: »Skjæret »Baren« i Skutvikakselen på Innlandet«, hvilken linje fra skjæret »Baren« fortsettes i samme retning etter med: »Skjæret »Baren« i Framnesvik.
3. Grensen mellom Fellesdistriktets fiskehav (Skrova, Austnesfjorden, Svolvær og Vågene) og Hopen distrikt: En rett linje fra vestre ende av Sagøen i retning S.t.O.¼O. etter med: »Vestre ende av Sagøen i »Flekken« i Ørsvågjellet.
4. Grensen mellom Austnesfjorden oppsynsdistrikt og fellesdistriktets øvrige fiskehav: En rett linje fra »Kvalbakken« på vestre til »Vestre Skjurbøen« på østre side av Austnesfjordens munning. På Kvalbakken er anbrakt et seilmerke og på »Vestre Skjurbøen« en jernsøyle.
5. Grensen mellom Hopen og Henningsvær oppsynsdistrikter: En rett linje fra land i retning S.t.O.¼O. etter med: »Havdelingsmerket på Bindingsøya i vestre kant av Sigeflauget». NB. På eggen svarer dette med til: »Østre kant av Bindingsøya i østre kant av Sigeflauget».
6. Grensen mellom Henningsvær og Stamsund oppsynsdistrikter: En rett linje fra land i retning S.½V. etter med: »Kløvkollen rett under vestre kant av Hornsryggen».
7. Grensen mellom Stamsund og Ballstad oppsynsdistrikter: En rett linje fra land i retning S.t.O.¼O. etter med: »Høyeste topp av Bukkholmen midt i Klømmerflauget».
8. Grensen mellom Ballstad og Sund oppsynsdistrikter: En rett linje fra land i retning S.t.O. etter med: »Østre hammer på Strømhøien i vestre kant av fjellet Andøpshesten, også kalt Løven».

9. Grensen mellom Sund og Reine oppsynsdistrikter: En rett linje fra land i retning S.S.O. $\frac{1}{2}$ O. etter med: »Sjeltinden mot vestre kant av Solbjørntinden«.
 10. Grensen mellom Reine og Sørvågen oppsynsdistrikter. En rett linje fra vestre Dypfjordodde i retning S.S.O. $\frac{1}{2}$ O. etter med: »Vestre Dypfjordodde rett under »Flekkene« som ligger øverst og midt i Rundlien«.
 11. Grensen mellom Sørvågen og Værøy oppsynsdistrikter: Mot vest av en linje fra Rødøya i retning S.t.O. $\frac{1}{2}$ O. etter med: »Vestre kant av Storreitinden mot vestre kant av Kollfjellet«, og mot sørvest av en linje i retning S.t.O. $\frac{3}{8}$ O. etter med: »Skittenskarvholmen mot Forhammerneset på Moskens nordkant«.
 12. Grensen mellom Værøy og Røst oppsynsdistrikter. En rett linje fra Værøy i retning V. $\frac{3}{4}$ S. etter med: »Ytterste ende av Lofoten til ytre side av Værøy«, og en linje fra staven i Røst i retning O.t.N. $\frac{1}{2}$ N. etter med: »Staven i Røst til ytre side av Vedøy i Røst«.
- Samtlige grenselinjer går så langt inn i Vestfjorden som der er fiskehav.

Vedtekt angående fiskeredskapers merking og belastning under Lofotfisket.

1. Regler for redskapers merking.

Alle dobbel og stenger, som anbringes på iler, skal være merket med vedkommende båts bokstav og nummer. Bokstaver og tall skal være minst 5 — fem — sentimeter høye.

Disse regler gjelder for samtlige oppsynsdistrikter.

Dessuten gjelder følgende for samtlige oppsynsdistrikter, unntatt Sund og Røst, hvor utvalgene ikke har behandlet spørsmålet:

Alle fiskeredskaper skal merkes med vedk. farkosts registreringsmerke, som innsvies i lær eller tre og anbringes:

For garn: Et merke i hvert garnøre.

For line: Et merke for hver 100 angel.

2. Regler for redskapers belastning.

Enhver alminnelig storgarnlenke skal belastes med 2 — to ilesteiner med jernbeslag, vektig minst 54 — femti-fire — kg hver og 9 — ni — alminnelige garnstein på 12 — tolv — glasskavler.

Enhver nattlinesetting skal belastes med minst 2 — to — ilesteiner på 18 — atten — kg hver og 1 — en — synkestein for hver 250 angel. Vekten på synkestein for bunnline 4 — fire kg. Vekten på synkestein for fløyline 6 — seks kg. Benyttes synkestein for hver 200 angel kan vekten på disse være forholdsvis mindre.

Disse regler gjelder kun for Vest-Lofoten.

Enhver garnlenke skal belastes

i Reine oppsynsdistrikt

med 2 — to — ilesteiner vektig minst 30 — tretti kg hver og 6 — seks — kilograms synk pr. garn av inntil 30 — tretti — meters lengde.

og i Sørvågen oppsynsdistrikt

med 2 — to — ilesteiner vektig minst 30 — tretti — kg hver og 8 — åtte — kilograms synk pr. garn av inntil 30 — tretti — meters lengde.

I Hopen oppsynsdistrikt

skal enhver nattlinesetting belastes med minst 2 — to — ilesteiner, en på 15 — femten — og en på 18 — atten — kg samt for bunnline en synkestein på 4 — fire — kg for hver 150 angel, og for fløyttline en synkestein på 5 — fem — kg for hver 100 angel med 2 glasskavlens fløyt. Benyttes kun 1 glasskavlens fløyt, kan vekten på synkestein være 4 — fire — kg for hver 100 angel.

For Værøy og Røst oppsynsdistrikter:

Redskapers belastning:

- a) Enhver alminnelig storgarnlenke skal belastes med 2 — to — ilesteiner med jernbeslag vektig minst 60 — seksti — kg hver og garnstein tilsammen minst 18 — atten — kg pr. garn inntil 30 — tretti — meters lengde.
- b) Enhver garnlenke skal belastes med 2 — to — ilesteiner vektig minst 40 — firti — kg hver og garnstein tilsammen minst 10 — ti — kg pr. garn — inntil 30 — tretti — meters lengde.
- c) Enhver linesetting skal belastes med minst 2 — to — ilesteiner på 20 — tjue — kg hver og 1 — en — synkestein for hver 200 angel.

Vekten for synkestein for bunnliner 4 — fire — kg. Vekten for synkestein for fløyttline 6 — seks — kg for Røst oppsynsdistrikt og 10 — ti — kg for Værøy oppsynsdistrikt.

Overtredelser straffes i henhold til lov ang. skreifiskeriene i Lofoten § 16 med bøter.

Vedtekt angående forbud mot bruken av synkenot under Lofotfisket.

Bruken av synkenot er i henhold til utvalgsbeslutninger inntil videre forbudt overalt i samtlige oppsynsdistrikter i Lofoten, samt i Værøy og Røst.

Overtredelser straffes med bøter.

Vedtekt angående morgen— og aftensignaler under Lofotfisket.

Fra og med 16. januar morgensignal kl. 7½, aftensignal kl. 16

—»—	1. februar	do.	» 7	,	do.	» 17
—»—	15. —	do.	» 6½,	do.	» 18	
—»—	1. mars	do.	» 6	,	do.	» 19
—»—	15. —	do.	» 6	,	do.	» 20

Klokkeslettene signaliseres ved heising av lanterner eller flagg på av oppsynet bestemte og bekjentgjorte steder.

Før morgensignalet heises, må ingen fiskefarkost begi seg utenfor de av oppsynet fastsatte og bekjentgjorte utrorslinjer.

Etter at aftensignalet er heist, må intet fiskeredskap opptas eller utsettes, dog kan påbegynt trekking av sammenviklede garn fortsettes etter aftensignaltid.

I fellesdistriktet, der innbefatter Vågene, Svolvær, Austnesfjorden og Skrova oppsynsdistrikter, er det tillatt å utsette nattliner inntil 1 — en — time — etter ovenanførte aftensignaltider. Overtredelse straffes med bøter.

9. mars 1949.

Vedtekt angående havdeling i Kanstadjord oppsynsdistrikt.

Hele Kanstadjord oppsynsdistrikts fiskehav er utlagt som felleshav for alle bruksarter.

Denne vedtekt trer i kraft fra og med 12. mars 1949. Fra samme tid oppheves vedtekt av 20. mars 1946.

22. mars 1932.

Vedtekt angående utsetting av garnredskaper i Kanstadjorden oppsynsdistrikt.

I tiden fra og med 1. mars må utsetting av garnredskaper i Kanstadjorden oppsynsdistrikt ikke påbegynnes før 2 — to — timer tidligere enn de i vedtekt om morgen- og aftensignaler under Lofotfisket fastsatte aftensignaltider.

Overtredelse straffes med bøter.

22. mars 1932.

Vedtekt angående tillegg til vedtekt om morgen- og aftensignaler under Lofotfisket såvidt vedkommer innskrenking i bruken av dagliner, snik og dypsagn på fiskehavene i Kanstadjordens oppsynsdistrikt.

På Kanstadjorden oppsynsdistrikts samtlige fiskehav må bruken av dagliner, stolpliner eller snik samt dypsagn eller annet snøreredskap ikke påbegynnes før 1 — en — time etter den i vedtekt om morgen- og aftensignaler under Lofotfisket bestemte utrorstid om morgenen, og skal være avsluttet 1 — en — time tidligere enn de i nevnte vedtekt fastsatte aftensignaltider.

Overtredelser straffes med bøter.

6. mars 1939.

Vedtekt angående bruken av synkenot i Kanstadjorden oppsynsdistrikt.

Bruken av de i Lofotlovens § 17 omhandlede synkenøter skal være tillatt på alle felt i Kanstadjorden oppsynsdistrikt fra klokken 12 til klokken 16.

Overtredelser straffes med bøter.

19. mars 1945.

Vedtekt angående trekningssignal på fiskehavet i Kanstadjord oppsynsdistrikt.

På Kanstadjord oppsynsdistrikts linehav må redskapstrekking ikke påbegynnes før 1 — en — time senere enn den i vedtekt om morgen- og aftensignaler under Lofotfisket bestemte utrorstid om morgenen.

Klokkeslettene signaliseres på fiskehavet på den av oppsynet bestemte måte. Overtredelser straffes med bøter.

4. april 1938.

Vedtekt angående forbud mot bruken av mer enn en garnlenke i Kanstadjorden oppsynsdistrikt.

I Kanstadjorden oppsynsdistrikt er det forbudt å drive fiske med mer enn en garnlenke fra hver maskinfarkost.

Overtredelser straffes med bøter.

25. februar 1935.

Vedtekt angående havdeling i Raftsundet oppsynsdistrikt.

Raftsundet oppsynsdistrikts fiskehav er oppdelt således:

1. Garnhav, begrenset mot øst av en linje fra Madskjæret i retning S.t.O. etter med: »Seilmerket på Madskjæret i seilmerket på Vardøya« og mot vest av en linje fra Heløy i retning S.t.O.¼O. etter med: »Vestre kant av Heløy rett under Østre Storfjellind«.
2. Linehav, begrenset mot øst av en linje fra Heløy i retning S.t.O.¼O. etter med: »Vestre kant av Heløy rett under Østre Storfjellind« og mot vest av en linje fra Svartbakskjæret i retning S.t.O. etter med: »Svartbakskjæret mot vestre skarpeste kant av Ramsosklubben«.
3. Garnhav, begrenset mot øst av en linje fra Svartbakskjæret i retning S.t.O. etter med: »Svartbakskjæret mot vestre skarpeste kant av Ramsosklubben« og mot vest av en linje fra Spanna i retning S.O.t.S.½S. etter med: »Vestre ende av skjæret Spanna mot østre kant av Værholmen«.
4. Linehav, begrenset mot øst av en linje fra Spanna i retning S.O.t.S.½S. etter med: »Vestre ende av skjæret Spanna mot østre kant av Værholmen« og mot vest av grenselinjen mellom Raftsundet oppsynsdistrikts og Fellesdistriktets fiskehav.

Den del av pågjeldende oppsynsdistrikts fiskehav på ytre Raftsundet, som ligger vestenfor en linje fra Vedbergan i retning S.t.O.¼O. etter med: »Vestre kant av Værholmen mot vestre kant av Ingelsøy« og den del av foran beskrevne linehav nr. 2 — det såkalte Måsøyflag — som ligger ovenfor eller nordenfor en rett linje mellom Svartbakskjæret og vestre kant av Svinøy, er ikke medtatt i delingen og utgjør således fellehav.

Såvel bruken av garn på linehavene som bruken av nattliner på garnhavene forbydes.

Overtredelser straffes med bøter.

23. mars 1932.

Vedtekt angående utsetting av garnredskaper i Raftsundet oppsynsdistrikt.

I tiden fra og med 1. mars må utsetting av garnredskaper på Raftsundet oppsynsdistrikts samtlige fellehav (selve indre Raftsundet innbefattet), ikke påbegynnes før 2 — to — timer tidligere enn de i vedtekt om morgen- og aftensignaltider under Lofotfisket bestemte aftensignaltider.

Overtredelser straffes med bøter.

2. mars 1932.

Vedtekt angående tillegg til vedtekt om morgen— og aftensignaler under Lofotfisket såvidt vedkommer innskrenkning i bruken av dagliner, snik og dypsagn på fiskehavene i Raftsundet oppsynsdistrikt.

På Raftsundet oppsynsdistrikts samtlige fiskehav må bruken av dagliner, stolpliner eller snik samt dypsagn ikke påbegynnes før 1½ — halvannen — time etter den i vedtekt om morgen- og aftensignaler under Lofotfisket bestemte utrorstid om morgenen, og skal være avsluttet 1 — en — time tidligere enn de i nevnte vedtekt fastsatte aftensignaltider.

Overtredelser straffes med bøter.

7. mars 1939.

Vedtekt angående bruken av synkenot i Raftsundet oppsynsdistrikt.

Bruken av de i Lofotlovens § 17 omhandlede synkenøtter skal være tillatt på alle felt i Raftsundet oppsynsdistrikt fra klokken 12 til kl. 16.

Overtredelser straffes med bøter.

20. februar 1936.

Vedtekt angående tillegg til vedtekt om fiskeredskapers merking og belastning under Lofotfisket for så vidt vedkommer Raftsundet oppsynsdistrikt.

I Raftsundet oppsynsdistrikt skal enhver fløytgarnslenke belastes således: Storgarn: 4 — fire — jernbeslåtte ilesteiner, 2 anbrakt i hver ile og hver på minst 50 — femti — kilo, og når lenken har over 50 garn, dessuten 1 søkkstein på minst 50 — femti — kilo på lenkens midtpunkt.

Smågarn: 4 — fire — ilesteiner, 2 anbrakt i hver ile og hver på minst 30 — tretti — kilo og når lenken har over 50 garn, dessuten 1 søkkstein på minst 30 — tretti — kilo, på lenkens midtpunkt. For øvrig blir vedtekten vedk. fiskeredskapers merking og belastning uforandret.

Overtredelser straffes med bøter.

17. mars 1954.

Vedtekt angående forbud mot opphold på fiskehavet etter aftensignaltider i Raftsundet oppsynsdistrikt.

I Raftsundet oppsynsdistrikt er opphold på fiskefeltet forbudt for alle fiskefarkoster utover, eller etter de fastsatte aftensignaltider.

Forbudet gjelder dog ikke nødvendig opphold på feltet for fortsatt trekning av sammenviklede garnredskaper, kfr. for øvrig nærmere herom hovedvedtekten om morgen- og aftensignaler under Lofotfisket.

Overtredelse straffes med bøter.

21. mars 1934.

Vedtekt angående havdeling i Raftsundet oppsynsdistrikt.

Den del av Raftsundet oppsynsdistrikts fiskehav ved Slåtholmen, som ligger i den nordre del av Øyhellesundet i vest for Digermulen, der mot øst begrenses av en linje mellom Lille-Slåttholme og Rørhopvalen i retning N.t.V.¼V. — S.t.O.¾O. etter med fra utgangspunkt Lille-Slåttholme: »Stuebygningen på Sannavik mot østre kant av Lille-Slåttholme«, og mot vest av en linje over Øyhellesundet mellom gården Leirvik på nordre side av gården Øyhellehavn på søre side av sundet i retning V.N.V.—O.S.O. — er utlagt som linehav.

Bruken av garn på dette linehav forbydes.

Overtredelser straffes med bøter.

Den øvrige del av fiskehavet på indre Raftsundet utgjør felleshav.

Det bemerkes at medpunktet Lille-Slåttholme ligger like nordenfor Mollgavlen.

14. februar 1948.

Vedtekt angående havdeling i fellesdistriktet omfattende oppsynsdistriktene Skrova, Austnesfjorden, Svolvær og Vågene.

Av fellesdistriktets fiskehav er utlagt:

1. Garnhav, begrenset mot øst av grenselinjen mellom Austnesfjorden og fellesdistriktet og på sørsiden av Skrova av en linje fra Flæsa i retning S.O.t.S.¼S. etter med: »Seilmerket på Flæsa overrett med seilmerket på Kråka« og mot vest av en linje fra Hellnesset i retning S.S.V. etter med: »Helltuva i østre kant av Blåmannen«, så langt inn at Sagøyas fyr i vestre kant av skogen i Ørsvågdalen, hvoretter linjen bøyer av og fortsetter i retning S.O.t.S.¼S. etter med: »Sagøyas fyr i vestre kant av skogen i Ørsvågdalen«.
2. Linehav, begrenset mot øst av en linje fra Hellnesset i retning S.S.V. etter med: »Helltuva i østre kant av Blåmannen« så langt inn at Sagøyas fyr går i vestre kant av skogen i Ørsvågdalen, hvoretter linjen bøyer av og fortsetter i retning S.O.t.S.¼S. etter med: »Sagøyas fyr i vestre kant av skogen i Ørsvågdalen« og mot vest av en linje fra Svolvær i retning S.S.V. etter med: »Risøyklubben rett under merket i Svinøyia«, så langt inn at Svolvær kirketårn kommer rett under vestre nedre kant av Fløyhammeren, hvoretter linjen fortsetter i retning S.t.V.¼V. så langt inn til den skjærer grenselinjen mellom fellesdistriktet og Hopen, hvoretter linjen bøyer av og følger grenselinjen i retning S.t.O. etter med: »Vestre ende av Sagøyas fyr i Flekkene i Ørsvågfjellet«.
3. Garnhav, begrenset mot øst av en linje fra Svolvær i retning S.S.V. etter med: »Risøyklubben rett under merket i Svinøyia« så langt inn at Svolvær kirketårn kommer rett under vestre nedre kant av Fløyhammeren, hvoretter linjen bøyer i retning S.t.V.¼V. så langt inn til den skjærer grenselinjen mellom fellesdistriktet og Hopen oppsynsdistrikts fiskehav etter med: »Vestre ende av Sagøya i Flekkene i Ørsvågfjellet« og mot vest av grenselinjen mellom fellesdistriktet og Hopen oppsynsdistrikt etter en rett linje fra vestre ende av Sagøya i retning S.t.O.½O. etter med: »Vestre ende av Sagøya i Flekkene i Ørsvågfjellet«. Såvel bruken av garn på linehavene som bruken av nattliner på garnhavene forbys. Overtredelser straffes med bøter.

14. februar 1948.

Vedtekt angående havdeling i fellesdistriktet som omfatter Skrova, Austnesfjorden, Svolvær og Vågene oppsynsdistrikter.

Av fellesdistriktets fiskehav på indre side av Skrova, Storemolla og Lillemolla er utlagt:

1. Linehav, begrenset mot øst av grenselinjen mellom Raftsundet oppsynsdistrikt fellesdistriktet, og mot vest av en linje fra Kallskjæret i retning S.O.¼O. etter med: »Seilmerket på Kallskjæret rett under Vesterkløften (eller vestre skar) på Kjefsøy«.
2. Garnhav, begrenset mot øst av en linje fra Raustavene i retning S.O.½S. etter med: »Høyeste Raustaven rett under vestre høyeste kant av Kjefsøy« og mot vest av en linje fra Lillemolla — litt østenfor Jørnskjæret — i retning O.t.S. etter med: »Haverdalsakselen i høyeste Glommen«. (Glommen er en fjelltopp ovenfor Kalle).

3. Fellehav, begrenset mot øst av en linje fra Slåkøy i retning S.½V. etter med: »Seilmerket på Slåkøy i vestre kant av Grundstadakselen«, og mot vest av en linje i retning S.O.¾S. etter med: »Seilmerket på Kråka »overett« med seilmerket på Flæsa«.

Den del av linehav 1 som ligger ovenfor — eller nordost — en linje fra Andklakken i retning S.S.V. etter med: »Søndre Andklakke mot Framnesvikodden« og nordenfor en linje fra Lauvnaaken i retning S.O.½S. etter med: »Lauvnaaken rett under vestre nedre kant av vestre Bulihammer« er utlagt som fellehav.

Såvel bruken av garn på linehavene som bruken av nattliner på garnhavet forbys.

Overtredelser straffes med bøter.

5. mars 1954.

Vedtekt om forandring av og tillegg til hovedvedtekt av 14. februar 1948, angående havdeling i Fellesdistriktet, omfattende Skrova, Austnesfjorden, Svolvær og Vågene oppsynsdistrikter.

Den del av linehavet — hav 2 — etter hovedvedtekt av 14. februar 1948, som ligger ovenfor — nordenfor — en rett linje fra Rødholmen ved Skrova, i retning S.V.t.V. etter med: «Rødholmen i nederste flaug av Grundstad» (Grundstadflaугet), er lagt ut som fellehav.

For øvrig blir hovedvedtekten uforandret.

10. mars 1921.

Vedtekt angående havdeling i Fellesdistriktet såvidt Austnesfjorden oppsynsdistrikt angår.

Den i følge utvalgsbeslutning av 23. mars 1909, kfr. vedtekt av samme dato, foretatte havdeling i Austnesfjorden er opphevet fra og med 13. mars 1921, fra hvilken tid hele Austnesfjorden oppsynsdistrikts fiskehav utgjør fellehav for alle redskapsarter.

Overtredelse straffes med bøter.

19. februar 1936.

Vedtekt angående tillegg til vedtekt om fiskeredskapers merking og belastning under Lofotfisket forsåvidt vedkommer fellesdistriktet (omfattende Skrova, Austnesfjorden, Svolvær og Vågene oppsynsdistrikter.)

I Fellesdistriktet skal enhver fløytgarnlenke belastes således:

Storgarn: 4 — fire — jernbeslåtte ilesteiner, 2 anbrakt i hver ile og hver på minst 50 — femti — kilo, og når lenken har over 50 garn, dessuten 1 søkkstein på minst 50 — femti — kilo på lenkens midtpunkt.

Smågarn: 4 — fire — ilesteiner, 2 anbrakt i hver ile og hver på minst 30 — tretti — kilo, og når lenken har over 50 garn, dessuten 1 søkkstein på minst 30 — tretti — kilo på lenkens midtpunkt.

For øvrig blir vedtekten vedk. fiskeredskapers merking og belastning uforandret.

Overtredelser straffes med bøter.

14. februar 1948.

Vedtekter angående forandring av og tillegg til hovedvedtekt av 14. februar 1948 vedkommende havdeling i fellesdistriktet.

(Austnesfjorden, Skrova, Svolvær og Vågene oppsynsdistrikter).

Den del av linehav 1 etter hovedvedtekt av 14. februar 1948 vedkommende havdeling i fellesdistriktet på innersiden av Skrova, Storemolla og Lillemolla, — som ligger ovenfor eller nordenfor en linje fra grenselinjen mellom Raftsundet oppsynsdistrikt og fellesdistriktet i retning V.t.S. $\frac{3}{4}$ S. etter med: »Vesthallen mot høyeste punkt på holmen St. Rotta«, og nordostenfor en linje fra Lauvnaakken i retning S.O. $\frac{1}{2}$ S. etter med: »Lauvnaakken rett under vestre nedre kant av vestre Bulihanmer«, er utlagt som felleshav. Østenfor Vesthallen benyttes som hjelpe-med: »Kaiskjæret mot fyrlykten på Våtviknesset«.

Overtredelser straffes med bøter.

18. mars 1937.

Vedtekt angående forbud mot opphold på fiskehavet etter aftensignaltider i fellesdistriktet.

I fellesdistriktet, omfattende Skrova, Austnesfjorden, Svolvær og Vågene oppsynsdistrikter er opphold på fiskefeltet forbudt for alle fiskefarkoster utover — eller etter de fastsatte aftensignaltider.

Forbudet gjelder dog ikke nødvendig opphold på feltet for fortsatt trekking av sammenviklede garnredskaper, kfr. for øvrig nærmere herom hovedvedtekten om morgen- og aftensignal under Lofotfisket.

Overtredelser straffes med bøter.

5. mars 1954.

Vedtekt angående utsetning av garn fra maskinfarkoster i fellesdistriktet.

Utsetting av garn fra maskinfarkoster: Fra og med 15. februar må utsetting av garnredskaper ikke påbegynnes senere enn 1 — en — time før de fastsatte aftensignaltider.

Overtredelser straffes med bøter.

10. mars 1921.

Vedtekt angående forandring av og tillegg til vedtekt om morgen- og aftensignaler under Lofotfisket.

I Austnesfjorden oppsynsdistrikt skal alle garnredskaper fra og med 1. mars være opptatt av sjøen (trukket) innen kl. 10 formiddag.

Trekking av garn er således ikke tillatt etter anførte klokkeslett.

Skulle været være til hinder for garnredskapenes opptaking av sjøen til påbudt tid skal opptakingen være tilendebrakt senest 4 — fire — timer etter at alminnelig utror for distriktet har funnet sted.

Fra og med 1. mars må garnredskaper ikke bringes i sjøen — utsettes — før kl. 5 ettermiddag.

Overtredelser straffes med bøter.

28. februar 1938.

Vedtekt angående havdeling i Hopen oppsynsdistrikt.

Hopen oppsynsdistrikts fiskehav er 3-delt således:

1. Garnhav, begrenset mot øst av grenselinjen mellom fellesdistriktet og Hopen oppsynsdistrikt, og mot vest av en linje fra land i retning S.t.O. $\frac{1}{2}$ O. etter med: »Havdelingsmerket på Gamsteinen rett under østre nedre kant av vestre Kolbeinhammaren«.
 2. Linehav, begrenset mot øst av en linje fra land i retning S.t.O. $\frac{1}{2}$ O. etter med: »Havdelingsmerket på Gamsteinen rett under østre nedre kant av vestre Kolbeinhammeren, og mot vest av en linje fra land i retning S.t.O. $\frac{3}{8}$ O. etter med: »Breitindens topp rett over Kalkneets høyeste spiss.«
 3. Garnhav, begrenset mot øst av en linje fra land i retning S.t.O. $\frac{3}{8}$ O. etter med: »Breitindens topp rett over Kalkneets høyeste spiss, og mot vest av grenselinjen mellom Hopen og Henningsvær oppsynsdistrikter.«
- Grenselinjen går helt fra land og så langt inn i Vestfjorden som det er fiskehav.

Såvel bruken av garn på linehavet som bruken av nattliner på garnhavene forbydes.

Overtredelser straffes med bøter.

12. mars 1954.

Vedtekt angående forandring av og tillegg til hovedvedtekt av 28. februar 1938, angående havdeling i Hopen oppsynsdistrikt.

Den del av linehavet, — hav 2 — etter hovedvedtekt av 28. februar 1938, som ligger østenfor en linje fra land i retning S. t. O. etter med: »Moholmen fyr rett over havdelingsmerket på Hopsåsen«, er utlagt som felleshav.

16 februar 1950.

Vedtekt angående forandring av og tillegg til hovedvedtekt av 28. februar 1938, angående havdeling i Hopen oppsynsdistrikt.

Det i hovedvedtekt av 28. februar 1938, angående havdeling i Hopen oppsynsdistrikt nevnte garnhav — hav 1 — er utlagt som felleshav.

17. mars 1937.

Vedtekt angående forbud mot opphold på fiskehavet etter aftensignaltider i Hopen oppsynsdistrikt.

I Hopen oppsynsdistrikt er opphold på fiskefeltet forbudt for alle fiskefarkoster utover — eller etter — de fastsatte aftensignaltider.

Forbudet gjelder dog ikke nødvendig opphold på feltet for fortsatt trekking av sammenviklede garnredskaper, kfr. for øvrig nærmere herom hovedvedtekten om morgen- og aftensignaler under Lofotfisket.

Overtredelser straffes med bøter.

28. februar 1927.

Vedtekt angående bruken av mer enn en gærnlenke i Hopen oppsynsdistrikt.

I Hopen oppsynsdistrikt er bruken av mer enn en gærnlenke fra hver maskinfarkost forbudt.

Overtredelser straffes med bøter.

18. februar 1936.

Vedtekt angående tillegg til vedtekt om fiskeredskapers merking og belastning under Lofotfisket forsåvidt vedkommer Hopen oppsynsdistrikt.

I Hopen oppsynsdistrikt skal enhver fløytgærnlenke belastes således:

Storgærn: 4 — fire — jærnbeslåtte ilesteiner — 2 anbrakt i hver ile og hver på minst 50 — femti — kilo, og når lenken har over 50 gærn, dessuten 1 søkkstein på minst 50 — femti — kilo på lenkens midtpunkt.

Smågærn: 4 — fire — ilesteiner — 2 anbrakt i hver ile og hver på minst 30 — tretti — kilo, og når lenken har over 50 gærn, dessuten 1 søkkstein på minst 30 — tretti — kilo på lenkens midtpunkt.

For øvrig blir vedtekten vedk. fiskeredskapers merking og belastning uforandret.

Overtredelser straffes med bøter.

13. februar 1954.

Vedtekt angående trekkings- og settesignal på fiskehavet for Hopen oppsynsdistrikt.

1. På Hopen oppsynsdistrikts linehav må redskapstreking ikke påbegynnes før 1 — en time — senere enn den i vedtekt angående morgen- og aftensignaler under Lofotfisket bestemte utrorstid om morgenen.
 2. Utsetting av nattliner må ikke påbegynnes før det er hengått 2 — to — timer fra trekkingssignal, og fra og med 10. mars må utsetting av nevnte redskap ikke påbegynnes før 2 — to — timer tidligere enn de i vedtekt om morgen- og aftensignaler under Lofotfisket fastsatte aftensignaltider. Klokkeslettene signaliseres på fiskehavet på den av oppsynet bestemte måte. Overtredelser straffes med bøter.
-

16. februar 1952.

Vedtekt angående forandring av og tillegg til vedtekt om morgen- og aftensignaler under Lofotfisket samt innskrenkning i bruken av dagliner, snik og jukse m. v. i Hopen oppsynsdistrikt.

1. Utsetting av gærnredskaper fra maskinfarkoster.

Fra og med 15. februar må utsetting av gærn ikke påbegynnes senere enn 1 — en — time før de etter vedtekt ang. morgen- og aftensignaler under Lofotfisket fastsatte aftensignaltider.

2. Innskrenkning i bruken av dagliner, snik og jukse m. v.:

Bruken av dagliner, snik og jukse må for så vidt vedkommer linehavet ikke påbegynnes før 1½ — halvannen — time senere enn de i vedtekt om morgen- og

aftensignaler under Lofotfisket fastsatte morgensignaltider og skal være avsluttet på alle felt 1 — en — time tidligere enn de etter samme vedtekt fastsatte aftensignaltider, unntatt juksa som kan fortsette til aftensignal.

Klokkeslettene signaliseres på fiskehavet på den av oppsynet bestemte måte. Overtredelser straffes med bøter.

16. mars 1942.

Vedtekt angående havdeling i Henningsvær oppsynsdistrikt.

Henningsvær oppsynsdistrikts fiskehav er oppdelt således:

1. Garnhav, begrenset mot øst av distriktslinjen mellom Hopen og Henningsvær oppsynsdistrikter og mot vest av en linje fra Henningsvær gamle fyrhus i retning S.t.V. etter med: »Høyeste punkt på Henningsvær gamle fyrhus mot høyeste vestkant av Barstrandrabben.«
2. Linehav, begrenset mot øst av en linje fra Henningsvær gamle fyrhus i retning S.t.V. etter med: »Høyeste punkt på Henningsvær gamle fyrhus mot høyeste vestkant av Barstrandrabben«, og mot vest av en linje fra Malneset i retning S.t.V. etter med: »Malnesåsens skarpeste vestkant mot østre, nedre kant av Vedhammeren, også kalt Forsdalsflauget.«
3. Garnhav, begrenset mot øst av en linje fra Malneset i retning S.t.V. etter med: »Malnesåsens skarpeste vestkant mot østre, nedre kant av Vedhammeren, også kalt Forsdalsflauget«, og mot vest av grenselinjen mellom Stam-sund og Henningsvær oppsynsdistrikter.«

Samtlige grenselinjer går fra land og så langt inn i Vestfjorden som der er fiskehav.

Den del av linehav 2 og garnhav 3 som ligger ovenfor eller nordenfor en linje fra Stampen i retning V. $\frac{3}{4}$ N. etter med: »Seilmerket på Stampen mot vestre Kvitholme« er ikke medtatt i delingen og utgjør således fellehav.

Medpunktet Vedhammeren ligger noe ned og litt øst i det fjellparti som tilhører Otlitinden.

Såvel bruken av garn på linehavet som bruken av nattliner på garnhavene forbydes.

Overtredelser straffes med bøter.

17. mars 1949.

Vedtekt om forandring av og tillegg til hovedvedtekt av 16. mars 1942 angående havdeling i Henningsvær oppsynsdistrikt.

Den del av »Fellehavet« etter hovedvedtekt av 16. mars 1942, angående havdeling i Henningsvær oppsynsdistrikt, som ligger østenfor en linje fra land i retning S.S.V. etter med: »Høyeste vestre punkt på Storøya mot nedre vestkant av fjellet Vassula«, er utlagt som linehav.

For øvrig blir ovennevnte hovedvedtekt uforandret.

Bruken av garn på dette linehav forbydes. Overtredelse straffes med bøter.

12. februar 1952.

Vedtekt angående utsetning av garn og innskrenkning i bruken av dagliner, snik og juksa m. v. i Henningsvær oppsynsdistrikt.

Utsetning av garn fra maskinfarkoster:

1. Fra og med 15. februar må utsetning av garnredskaper ikke påbegynnes

senere enn 2 — to — timer før de i vedtekt om morgen- og aftensignaler under Lofotfisket fastsatte aftensignaltider.

2. Innskrenkning i bruken av dagliner, snik og juksa m. v.:

Bruken av dagliner, snik og juksa må ikke påbegynnes på linehavene før trekningssignaltid om morgenen og skal være avsluttet på alle felt til aftensignaltid.

Overtredelser straffes med bøter.

26. februar 1940.

Vedtekt angående bruken av synkenot i Henningsvær oppsynsdistrikt.

Bruken av de i Lofotlovens § 17 omhandlede synkenøter skal være tillatt på det for Henningsvær oppsynsdistrikt iflg. hovedvedtekt av 17. februar 1937 utlagte felleshav på Gimsøystrømmen.

Overtredelser straffes med bøter.

12. februar 1952.

Vedtekt angående forbud mot opphold på fiskehavet før og etter aftensignaltider i Henningsvær oppsynsdistrikt.

I Henningsvær oppsynsdistrikt er opphold på fiskefeltet forbudt for alle fiskefarkoster utover — eller etter — de fastsatte aftensignaltider.

Forbudet gjelder dog ikke nødvendig opphold på feltet for fortsatt trekning av sammenviklede garnredskaper, kfr. for øvrig nærmere herom hovedvedtekten om morgen- og aftensignal under Lofotfisket.

Overtredelser straffes med bøter.

17. februar 1954.

Vedtekt angående treknings- og settesignal på fiskehavet i Henningsvær oppsynsdistrikt.

1. På Henningsvær oppsynsdistrikts samtlige linehav — samt på felleshavet på Gimsøystraumen — må redskapstrekning ikke påbegynnes før 1 — en time — senere enn de i vedtekt om morgen- og aftensignaler under Lofotfisket fastsatte utrorstider om morgenen.

2. Utsetting av redskaper på distriktets linehav — samt på felleshavet på Gimsøystraumen — må ikke påbegynnes før enn det er hengått 2½ — to og en halv — time fra klokkeslettet for trekningssignal.

Klokkeslettene signaliseres på fiskehavet på den av oppsynet bestemte måte. Overtredelse straffes med bøter.

17. februar 1936.

Vedtekt angående tillegg til vedtekt om fiskeredskapers merking og belastning under Lofotfisket forsåvidt vedkommer Henningsvær oppsynsdistrikt.

I Henningsvær oppsynsdistrikt skal enhver fløytgarnlenke belastes således:

Storgarn: 4 — fire — jernbeslåtte ilesteiner, 2 anbrakt i hver ile og hver på minst 50 — femti — kilo, og når lenken har over 50 garn, dessuten 1 søkkstein på minst 50 — femti — kilo på lenkens midtpunkt.

Smågarn: 4 — fire — ilesteiner, 2 anbrakt i hver ile og hver på minst 30 tretti — kilo og når lenken har over 50 garn, dessuten 1 søkkstein på minst 30 — tretti — kilo på lenkens midtpunkt.

For øvrig blir vedtekten vedk. fiskeredskapers merking og belastning uforandret.

Overtredelser straffes med bøter.

17. mars 1930.

Vedtekt angående forbud mot bruken av mer enn en garnlenke i Henningsvær oppsynsdistrikt.

I Henningsvær oppsynsdistrikt er det forbudt å drive fiske med mer enn en garnlenke fra hver maskinfarkost.

Overtredelser straffes med bøter.

20. mars 1949.

Vedtekt angående havdeling i Stamsund oppsynsdistrikt.

Stamsund oppsynsdistrikts fiskehav er oppdelt således:

1. Garnhav, begrenset mot øst av grenselinjen mellom Stamsund og Henningsvær oppsynsdistrikter og mot vest av en linje fra Seinstraget ved Stamsund i retning S.t.O. $\frac{1}{8}$ O. etter med: »Havdelingsmerket på Smiholmen overrett med havdelingsmerket, anbrakt omtrent ved midtpunktet av østre skråning på Myklevikakselen«.
2. Linehav, begrenset mot øst av en linje fra Seinstraget i retning S.t.O. $\frac{1}{8}$ O. etter med: »Havdelingsmerket på Smiholmen overrett med havdelingsmerket, anbrakt omtrent ved midtpunktet av østre skråning på Myklevikakselen«, og mot vest av en linje fra land i retning S.t.O. $\frac{1}{2}$ O. etter med: »Seilmerket på Solkan rett under Risetinden«.
3. Garnhav, begrenset mot øst av en linje fra land i retning S.t.O. $\frac{1}{2}$ O. etter med: »Seilmerket på Solkan rett under Risetinden«, og mot vest av en linje fra land i retning S.t.O. $\frac{1}{2}$ O. etter med: »Havdelingsmerket på Urekneet rett under havdelingsmerket på Støthammerkollen«.
4. Linehav begrenset mot øst av en linje fra land i retning S.t.O. $\frac{1}{2}$ O. etter med: »Havdelingsmerket på Urekneet rett under havdelingsmerket på Støthammerkollen« og mot vest av grenselinjen mellom Stamsund og Ballstad oppsynsdistrikter.

Den del av garnhav 1, det østligste, som ligger ovenfor eller nordenfor en linje i retning N.O.—S.V. etter med: »Sulingens topp mot Kalrøra« er ifølge delingen utlagt som fellehav for alle redskapsarter.

Såvel bruken av garn på linehavene som bruken av nattliner på garnhavene forbydes.

Overtredelser straffes med bøter.

2. mars 1937.

Vedtekt angående forbud mot opphold på fiskehavet etter aftensignaltider i Stamsund oppsynsdistrikt.

I Stamsund oppsynsdistrikt er opphold på fiskefeltet forbudt for alle fiskefarkoster utover — eller etter de fastsatte aftensignaltider.

Forbudet gjelder dog ikke nødvendig opphold på feltet for fortsatt trekking av sammenviklede garnredskaper, kfr. for øvrig nærmere herom hovedvedtekten om morgen- og aftensignal under Lofotfisket.

Overtredelser straffes med bøter.

11. februar 1954.

Vedtekt angående tillegg til vedtekt om fiskeredskapers merkning og belastning under Lofotfisket forsåvidt vedkommer Stamsund oppsynsdistrikt

I Stamsund oppsynsdistrikt skal enhver fløytgarnlenke belastes med 4 — fire — jernbeslåtte ilesteiner, 2 anbrakt i hver ile og hver på minst 50 — femti — kilo. Dessuten skal hver fløytgarnlenke på over 50 — femti — garn belastes med 1 — en — alminnelig søkkestein på minst 50 — femti — kilo, som anbringes på garnlenkens midtpunkt.

For øvrig blir vedtekten om fiskeredskapers merkning og belastning uforandret.

Overtredelser straffes med bøter.

9. februar 1951.

Vedtekt angående treknings- og settesignal samt innskrenkning i bruken av dagliner snik og jukse på fiskehavet for Stamsund oppsynsdistrikt.

Trekningsignal.

På Stamsund oppsynsdistrikts samtlige linehav, samt på distriktets felleshav, må redskapstrekning ikke påbegynnes før 1 — en — time senere enn de i vedtekt om morgen- og aftensignaler under Lofotfisket fastsatte utrorstider om morgenen.

Utsetting av garn og nattliner.

1. Utsetting av garn- og nattliner på distriktets felleshav må ikke påbegynnes før det er hengått 3 — tre — timer fra klokkeslettet for trekningsignal, og fra og med 15. mars, må utsetting av nevnte redskaper ikke påbegynnes før 2 — to — timer tidligere enn de i vedtekt om morgen- og aftensignaler under Lofotfisket fastsatte aftensignaltider.
2. På distriktets linehav — linehav 2 og 4 — må utsetting av nattliner ikke påbegynnes før det er hengått 3 — tre — timer fra klokkeslettet for trekningsignal.

Innskrenkning i bruken av dagliner, snik og jukse m. v.

Bruken av dagliner, snik og jukse må for så vidt vedkommer linehavene og felleshavet, ikke påbegynnes før 1 — en — time senere enn de i vedtekt om morgen- og aftensignaler under Lofotfisket fastsatte morgensignaltider og skal være avsluttet på alle felt 1 — en — time tidligere enn de etter samme vedtekter fastsatte aftensignaltider.

Klokkeslettene signaliseres på fiskehavet på den av oppsynet bestemte måte.

Overtredelse straffes med bøter.

16. februar 1938.

Vedtekt angående havdeling i Ballstad oppsynsdistrikt.

Ballstad oppsynsdistrikts fiskehav er oppdelt således:

1. Linehav, begrenset mot øst av grenselinjen mellom Stamsund og Ballstad oppsynsdistrikter og mot vest av en linje fra Brandsholmen i retning S.t.O. etter med: »Høyeste vestkant av Brandsholmen mot vestre kant eller skråning av Sandsundakselen.«
2. Garnhav, begrenset mot øst av en linje fra Brandsholmen i retning S.t.O. etter med: »Høyeste vestkant av Brandsholmen mot vestre kant eller skråning av Sandsundakselen«, og mot vest av en linje fra Svinøy fyr i retning S.t.O.¼O. etter med: »Svinøy fyrhus mot midtpunktet av Svinøystøura også kalt Ballstadura«. (Svinøystøura ligger like østenfor Svinøystøhammeren).
3. Linehav, begrenset mot øst av en linje fra Svinøy i retning S.t.O.¼O. etter med: »Svinøy fyrhus mot midtpunktet av Svinøystøura, også kalt Ballstadura«, og mot vest av grenselinjen mellom Ballstad og Sund oppsynsdistrikter. Grenselinjene går helt fra land og så langt inn i Vestfjorden som det er fiskehav.

I delingen er ikke medtatt den del av Napstrømmen som ligger ovenfor eller nordfor en rett linje fra Kvalbakken i retning V.t.S. etter med: »Svinøy fyr i østre kant av Ureberget«, den del av Buksnesfjorden som ligger ovenfor eller nordfor en rett linje mellom holmen Spanna og skjæret Baren, hvilken del av feltet utgjør felleshav.

Såvel bruken av garn på linehavene som bruken av nattliner på garnhavet forbydes.

Overtredelser straffes med bøter.

31. mars 1954.

Vedtekt angående forandring av og tillegg til hovedvedtekt av 16. februar 1938 angående havdeling i Ballstad oppsynsdistrikt.

Det i hovedvedtekt av 16. februar 1938, som garnhav utlagte hav 2, er lagt ut som felleshav.

27. februar 1936.

Vedtekt angående tillegg til vedtekt om fiskeredskapers merking og belastning under Lofotfisket forsåvidt vedkommer Ballstad oppsynsdistrikt.

I Ballstad oppsynsdistrikt skal enhver fløytgarnlenke belastes således:

Storgarn: 4 — fire — jernbeslätte ilesteiner, 2 anbrakt i hver ile og hver på minst 50 — femti — kilo, og når lenken har over 50 garn dessuten 1 søkkstein på minst 50 — femti — kilo på lenkens midtpunkt.

Smågarn: 4 — fire — ilesteiner, — 2 anbrakt i hver ile og hver på minst 30 — tretti — kilo, og når lenken har over 50 garn, dessuten 1 søkkstein på minst 30 — tretti — kilo på lenkens midtpunkt.

For øvrig blir vedtekten vedkommende fiskeredskapers merking og belastning uforandret.

Overtredelser straffes med bøter.

3. mars 1937.

Vedtekt angående forbud mot opphold på fiskehavet etter aftensignaltider i Ballstad oppsynsdistrikt.

I Ballstad oppsynsdistrikt er opphold på fiskefeltet forbudt for alle fiskefarkoster utover — eller etter — de fastsatte aftensignaltider.

Forbudet gjelder dog ikke nødvendigvis opphold på feltet for fortsatt trekking av sammenviklede garnredskaper, kfr. for øvrig nærmere herom hovedvedtekten om morgen- og aftensignaler under Lofotfisket.

Overtredelser straffes med bøter.

7. april 1937.

Vedtekt angående havdeling i Sund oppsynsdistrikt.

Sund oppsynsdistrikts fiskehav er oppdelt således:

1. Linehav, begrenset mot øst av grenselinjen mellom Ballstad og Sund oppsynsdistrikter, og mot vest av en linje fra land i retning S.t.O. $\frac{1}{4}$ O. etter med: »Østre, nedre kant av Storsvaet rett under vestre nedre kant av Blåmannen«. (Med østre kant av Storsvaet menes kun den del av Storsvaet som er synlig over Bratholmen delingslinje på feltet).
2. Garnhav, begrenset mot øst av en linje fra land i retning S.t.O. $\frac{1}{4}$ O. etter med: »Østre, nedre kant av Storsvaet rett under vestre, nedre kant av Blåmannen« og mot vest av en linje fra land i retning S.t.O. $\frac{3}{8}$ O. etter med: »Tønsåsflaugets nederste spiss rett over Skraphalsens nederste, østre kant«.
3. Linehav, begrenset mot øst av en linje fra land i retning S.t.O. $\frac{3}{8}$ O. etter med: »Tønsåsflaugets nederste spiss rett over Skraphalsens nederste, østre kant«, av mot vest av en linje fra Kunna i retning S.O.t.S. $\frac{1}{4}$ S. etter med: »Vestre kant av Sundmannen i vestre kant av Ryten«.
4. Garnhav, begrenset mot øst av en linje fra Kunna i retning S.O.t.S. $\frac{1}{4}$ S. etter med: »Vestre kant av Sundmannen i vestre kant av Ryten«, og mot vest av grenselinjen mellom Sund og Reine oppsynsdistrikter.

Grenselinjene går helt fra land og så langt inn i Vestfjorden som der er fiskehav.

Til nærmere anvisning av medet »Tønsåsflaugets nederste spiss rett over Skraphalsens nederste østre kant«, er anbrakt to havdelingsmerker, hvorav det nederste betegner Skraphalsens nederste, østre kant. Når merkene holdes overrett, er Tønsåsflaugets nederste spiss rett opp av det øverste merkes vestkant.

Den del av garnhav 2 og linehav 3 samt garnhav 4 etter nærværende vedtekt, som ligger ovenfor eller nordenfor en linje fra Nusneset i retning S.V.t.V. — N.O.t.O. etter med: »Nusneset mot Brurstolen ved gården Søndre Grænen«, og den del av Napstrømmen som ligger ovenfor eller nordenfor en linje fra Nusneset i retning S.V.t.V. $\frac{1}{2}$ V.—N.O.t.O. $\frac{1}{2}$ O. etter med: »Nusneset mot Slåknisset« er i følge delingen utlagt som felleshav.

Overtredelser straffes med bøter.

13. februar 1952.

Vedtekt angående forandring av og tillegg til hovedvedtekt av 7. april 1937 vedkommende havdeling i Sund oppsynsdistrikt.

Den del av garnhav 4 etter hovedvedtekt av 7. april 1937 vedkommende havdeling i Sund oppsynsdistrikt som ligger østenfor en linje fra land i retning

S.S.O $\frac{1}{4}$ O. etter med: »Høyeste østkant av Ryten mot vestre kant av Sundmannen« er utlagt som linehav. Bruken av garn på dette linehav forbydes.

Overstredelser straffes med bøter.

17. mars 1941.

Vedtekt angående innskrenking i bruken av dagliner, snik og juksa i Sund oppsynsdistrikt.

Bruken av dagliner, snik og juksa må for så vidt angår samtlige linehav i Sund oppsynsdistrikt, ikke påbegynnes før trekkingsnaltid om morgenen og skal være avsluttet på alle felter 1 — en — time tidligere enn de fastsatte aftensnaltider.

Overtredelser straffes med bøter.

3. mars. 1949.

Vedtekt angående treknings- og settesignal på fiskehavet for Sund oppsynsdistrikt.

1. På Sund oppsynsdistrikts samtlige linehav samt på felleshavet må redskaps-
trekning ikke påbegynnes før 1 — en — time etter den i vedtekt om morgen-
og aftensignaler under Lofotfisket bestemte utrorstid om morgenen.
 2. Utsetting av nattliner må ikke påbegynnes før det er hengått 3½ — tre og
en halv — time fra det klokkeslett som gjelder for trekningssignal.
Klokkeslettene signaliseres på fiskehavet på den måte oppsynet bestemmer.
Overtredelse straffes med bøter.
-

13. februar 1952.

Vedtekt angående tillegg til vedtekt om fiskeredskapers merkning og belastning under Lofotfisket for så vidt vedkommer Sund oppsynsdistrikt.

I Sund oppsynsdistrikt skal enhver fløytgarnlenke belastes således:

Storgarn: 4 — fire — jernbeslåtte ilesteiner. 2 er anbrakt i hver ile og hver på minst 50 — femti — kilo, og når lenken har over 50 garn dessuten 1 søkkstein på minst 50 — femti — kilo på lenkens midtpunkt.

Smågarn: 4 — fire — ilesteiner. 2 anbrakt i hver ile og hver på minst 30 — tretti — kilo, og når lenken har over 50 garn dessuten 1 søkkstein på minst 30 — tretti — kilo på lenkens midtpunkt.

For øvrig blir vedtekten vedk. fiskeredskapers merkning og belastning uforandret.

Overtredelser straffes med bøter.

8. mars 1938.

Vedtekt angående havdeiling i Reine oppsynsdistrikt.

Reine oppsynsdistrikts fiskehav er oppdelt således:

1. Garnhav, begrenset mot øst av grenselinjen mellom Sund og Reine oppsynsdistrikter, og mot vest av en linje fra Havnøy i retning S.O.t.S. $\frac{1}{4}$ S. etter med: »Vestre ende av Kanonen mot vestre kant av Festhælen«.
2. Linehav, begrenset mot øst av en linje fra Havnøy i retning S.O.t.S. $\frac{1}{4}$ S. etter med: »Vestre ende av Kanonen mot vestre kant av Festhælen« og mot vest av en linje fra land i retning S.S.O. $\frac{3}{8}$ O. etter med: »Lilletindens topp mot østre kant av Reinebringen«.

3. Garnhav, begrenset mot øst av en linje fra land i retning S.S.O.³/sO. etter med: »Lilletindens topp mot østre kant av Reinebringen«, og mot vest av grenselinjen mellom Reine og Sjørvågen oppsynsdistrikter.

Grenselinjene går helt fra land og så langt inn i Vestfjorden som der er fiskehav.

Såvel bruken av garn på linehavet som bruken av nattliner på garnhavene forbydes.

Overtredelse straffes med bøter.

25. februar 1936.

Vedtekt angående tillegg til vedtekt om fiskeredskapers merking og belastning under Lofotfisket forsåvidt vedkommer Reine oppsynsdistrikt.

I Reine oppsynsdistrikt skal enhver fløytgarnlenke belastes således:

Storgarn: 4 — fire — jernbeslåtte ilesteiner, 2 anbrakt i hver ile og hver på minst 50 — femti — kilo, og når lenken har over 50 garn dessuten 1 søkkstein på minst 50 — femti — kilo på lenkens midtpunkt.

Smågarn: 4 — fire — ilesteiner, 2 anbrakt i hver ile og hver på minst 30 — tretti — kilo, og når lenken har over 50 garn, dessuten en søkkstein på minst 30 — tretti — kilo på lenkens midtpunkt.

For øvrig blir vedtekten vedk. fiskeredskapers merking og belastning uforandret.

Overtredelse straffes med bøter.

19. mars 1941.

Vedtekt angående innskrenking i bruken av dagliner, snik og jukse i Reine oppsynsdistrikt.

I Reine oppsynsdistrikt må bruken av dagline, snik og juksa ikke påbegynnes på linehavene før trekningssignaltid om morgenen og skal være avsluttet på alle felter 1 — en — time tidligere enn de fastsatte aftensignaltider.

Overtredelse straffes med bøter.

11. mars 1948.

Vedtekt angående treknings- og settesignal på fiskehavet for Reine oppsynsdistrikt.

1. På Reine oppsynsdistrikts linehav samt på fellehavet må redskapstrekking ikke påbegynnes tidligere enn 1 — en — time etter den i vedtekt om morgen- og aftensignaltid under Lofotfisket bestemte utrorstid om morgenen.
 2. Utsetting av nattliner må ikke påbegynnes føre enn det er hengått 4 — fire — timer fra det klokkeslett som gjelder for trekkingssignal.
 3. Etter 25. mars må utsetting av nattliner ikke påbegynnes før kl. 17 på den del av linehavet som ligger ovenfor en linje i retning syd—nord etter med: »Øvre (Vestre) kant av Høgkunna mot Sundsmannen.«
Klokkeslettene signaliseres på fiskehavet på den av oppsynet bestemte måte.
Overtredelse straffes med bøter.
-

1. april 1936.

Vedtekt angående havdeiling i Sørvågen oppsynsdistrikt.

Sørvågen oppsynsdistrikts fiskehav er delt således:

1. Garnhav, begrenset mot øst av distriktslinjen mellom Reine og Sørvågen distrikter og mot vest av en linje fra land i retning S.S.O.^{3/8}O. etter med: »Skivens topp rett over østre kant av Mannfaldtinden«. Når Skivens topp mot land ikke sees, benyttes som hjelpemed: »Dypeste mellom Dypfjordkjølen og Gylltinden rett over østre kant av Mannfaldtind«.
2. Linehav, begrenset mot øst av en linje fra land i retning S.S.O.^{3/8}O. etter med: »Skivens topp rett over østre kant av Mannfaldtinden«, og mot vest av en linje fra land i retning S.S.O. etter med: »Vestre, skarpeste kant av Hjellbergliakselen mot vestre kant av Kulfjellet«.
3. Garnhav, begrenset mot øst av en linje fra land i retning S.S.O. etter med: »Vestre, skarpeste kant av Hjellbergliakselen mot vestre kant av Kulfjellet«, og mot vest av distriktslinjen mellom Sørvågen og Værøy oppsynsdistrikter. Samtlige grenselinjer går helt fra land og så langt inn i Vestfjorden som der er fiskehav.

Såvel bruken av garn på linehavet som bruken av nattliner på garnhavene *forbydes*.

Overtredelser straffes med bøter.

18. mars 1941.

Vedtekt angående innskrenking i bruken av dagliner, snik og juksa i Sørvågen oppsynsdistrikt.

Bruken av dagliner, snik og juksa må, for så vidt angår samtlige linehav i Sørvågen oppsynsdistrikt, ikke påbegynnes før trekkingssignaltid om morgenen og skal være avsluttet på alle felter en — 1 — time tidligere enn de fastsatte aftensignaltider.

Overtredelser straffes med bøter.

14. april 1948.

Vedtekt angående forandring av og tillegg til hovedvedtekt av 1. april 1936. vedkommende havdelingen i Sørvågen oppsynsdistrikt.

Det ved hovedvedtekt av 1. april 1936 som nr. 1 utlagte garnhav er utlagt som fellehav.

24. februar 1936.

Vedtekt angående tillegg til vedtekt om fiskeredskapers merking og belastning under Lofotfisket forsåvidt vedkommer Sørvågen oppsynsdistrikt.

I Sørvågen oppsynsdistrikt skal enhver fløytgarnlenke belastes således:

Storgarn: 4 — fire — jernbeslåtte ilesteiner, 2 anbrakt i hver ile og hver på minst 50 — femti — kilo, og når lenken har over 50 garn, dessuten 1 søkkstein på minst 50 — femti — kilo på lenkens midtpunkt.

Smågarn: 4 — fire — ilesteiner, 2 anbrakt i hver ile og hver på minst 30 — tretti — kilo og når lenken har over 50 garn, dessuten 1 søkkstein på minst 30 — tretti — kilo på lenkens midtpunkt.

For øvrig blir vedtekten vedkommende fiskeredskapers merking og belastning uforandret.

Overtredelser straffes med bøter.

20. februar 1951.

Vedtekt angående trekkingssignal på fiskehavet i Sørvågen oppsynsdistrikt.

På Sørvågen oppsynsdistrikts samtlige linehav samt på fellehavet må før 1. mars redskapstrekning ikke påbegynnes før $1\frac{1}{2}$ — halvannen — time, og fra og med 1. mars 1 — en — time senere enn den i vedtekt om morgen- og aften-signaltider under Lofotfisket bestemte utrorstid om morgenen.

Klokkeslettene signaliseres på fiskehavet på den av oppsynet bestemte måte.

Overtredelser straffes med bøter.

28. mars 1947.

Vedtekt angående utsetting av nattliner i Sørvågen oppsynsdistrikt.

På Sørvågen oppsynsdistrikts linehav, må utsetting av nattliner fra maskinfarkoster og deres fangstbåter ikke påbegynnes før $3\frac{1}{2}$ — tre og en halv — time senere enn de i vedtekt av 28. mars 1947 fastsatte trekningssignaltider om morgenen.

Overtredelse straffes med bøter. Fra samme tid oppheves vedtekt av 28. mars 1946 angående utsetting av nattliner i Sørvågen oppsynsdistrikt.

16. april 1936.

Vedtekt angående havdeling i Værøy oppsynsdistrikt.

Fiskehavet på yttersiden av Værøy er oppdelt således:

1. Linehav, begrenset mot øst av en linje fra Skittenskarvholmen i retning N.t.O. etter med: »Skittenskarvholmen rett under Nordlandsnubben«, og mot vest av en linje fra østre Slåklakken i retning N. $\frac{1}{2}$ V. etter med: »Østre Slåklakken mot høyeste punkt på Lamholmen«.
2. Garnhav, begrenset mot øst av en linje fra østre Slåklakken i retning N. $\frac{1}{2}$ V. etter med: »Østre Slåklakken mot høyeste punkt på Lamholmen«, og mot vest av en linje fra Nordnakken i retning N.t.V $\frac{3}{4}$ V. etter med: »Østre Skarvholme — også kalt Nordnakken — mot østkanten av Nordlandsakselen«.
3. Linehav, begrenset mot øst av en linje fra Nordnakken i retning N.t.V $\frac{3}{4}$ V. etter med: »Østre Skarvholme — også kalt Nordnakken — mot østkanten av Nordlandsakselen« og mot vest av en linje fra Nordnakken i retning N.V.t.V. $\frac{1}{2}$ V. etter med: »Østre Skarvholme — også kalt Nordnakken — mot høyeste punkt på Langrompholmen«.

Den del av linehav 1 som ligger nordøstenfor en linje fra Kjeldholmen i retning N.V.—S.O. etter med: »Iflesa mot Høgholmen« er ikke medtatt i delingen og utgjør således fellehav.

Det øvrige felt på yttersiden er likeledes felleshav. Såvel bruken av garn på linehavene som bruken av nattliner på garnhavet forbydes.

Overtredelser straffes med bøter.

20. mars 1930.

Vedtekt angående havdeling i Værøy oppsynsdistrikt.

Værøy oppsynsdistrikts fiskehav er på innersiden tredelt således:

1. Linehav, begrenset mot nord av en linje fra Lamholmen i retning O.t.N. $\frac{1}{4}$ N. etter med: »Høyeste punkt av Lamholmen mot nordligste punkt av Nordlandsakselen, og mot vest av en linje fra Kvalnesodden i retning S.t.V. $\frac{3}{4}$ V. etter med: »Valdtindtoppen i østre kant av Svinkammen«.
2. Garnhav, begrenset mot øst av en linje fra Kvalnesodden i retning S.t.V. $\frac{3}{4}$ V. etter med: »Valdtindtoppen i østre kant av Svinkammen« og mot vest av en linje fra land i retning S.V.t.S. etter med: »Gangskartinden i østre kant av Heimertinden«.
3. Linehav, begrenset mot øst av en linje fra land i retning S.V.t.S. etter med: »Gangskartinden i østre kant av Heimertinden« og mot vest av grenselinjen mellom Værøy og Røst oppsynsdistrikter.

Den del av fiskehavet mot Moskstrømmen som ligger nordenfor en linje fra Lamholmen i retning O.t.N. $\frac{1}{4}$ N. etter med: »Høyeste punkt på Lamholmen mot nordligste punkt av Nordlandsakselen«, er ifølge delingen utlagt som felleshav for alle redskapsarter.

Såvel bruken av garn på linehavene som bruken av nattliner på garnhavene forbydes.

Overtredelser straffes med bøter.

25. mars 1935.

Vedtekt angående forandring av og tillegg til hovedvedtekt av 20. mars 1930 vedkommende havdeling på innersiden i Værøy oppsynsdistrikt.

Den del av linehav nr. 1 etter hovedvedtekt av 20. mars 1930 angående havdeling på innersiden av Værøy, som ligger nordenfor en linje fra Lamholmen i retning O. $\frac{1}{8}$ S. etter med: »Værøy kirke midt mellom Lamholmen og Auka« er utlagt som garnhav.

Bruken av nattliner på dette garnhav forbydes.

Overtredelser straffes med bøter.

10. mars 1939.

Vedtekt angående forandring av og tillegg til vedtekt av 6. april 1937 om morgen- og aftensignaler under Lofotfisket, samt innskrenking i bruken av dagliner, snik og juksa m. v. i Værøy oppsynsdistrikt.

I Værøy oppsynsdistrikt må utsetting av nattliner fra maskinfarkoster eller disses fangstbåter ikke påbegynnes før 3 $\frac{1}{2}$ — tre og en halv — time senere enn de etter vedtekt av 14. april 1931 fastsatte trekkingssignaltider om morgenen.

Overtredelser straffes med bøter.

10. mars 1939.

Vedtekt angående forandring av og tillegg til hovedvedtekt av 16. april 1936 vedkommende havdeling på yttersiden i Værøy oppsynsdistrikt.

Den del av garnhav 2 etter hovedvedtekt av 16. april 1936 angående havdeling på yttersiden i Værøy oppsynsdistrikt som ligger østenfor en linje fra vestre Slåklakken i retning N.t.V. etter med: »Vestre Slåklakken mot høyeste punkt på Lamholmen«, og den del av det vestre fellehav på yttersiden etter forannevnte hovedvedtekt, som ligger nordenfor en linje fra Vestre Flesa i retning V.N.V. etter med: »Vestre Flesa rett under høyeste punkt på Nordlandstinden« er utlagt som linehav.

Bruken av garn på disse linehav forbydes.

Overtredelser straffes med bøter.

14. april 1941.

Vedtekt angående trekkingssignal på fiskehavet i Værøy oppsynsdistrikt.

På Værøy oppsynsdistrikts linehav nr. 1 etter hovedvedtekt av 20. mars 1930 og på linehav nr. 1 og 3 etter vedtekt av 9. april 1926 angående havdeling på henholdsvis innersiden og yttersiden av Værøy, må redskapstrekking ikke påbegynnes før 1½ — halvannen time — etter den i vedtekt om morgen- og aftensignaler under Lofotfisket bestemte utrorstid om morgenen.

Klokkeslettene signaliseres på fiskehavet på den av oppsynet bestemte måte.

På Særhavet gjelder intet trekkingssignal.

Overtredelser straffes med bøter.

25. mars 1935.

Vedtekt angående forbud mot bruken av mer enn to garnlenker på yttersiden i Værøy oppsynsdistrikt.

I Værøy oppsynsdistrikt — for så vidt angår fiskefeltet på yttersiden av Værøy — er det forbudt å drive fiske med mer enn to garnlenker fra hver maskinfarkost.

Overtredelser straffes med bøter.

31. mars 1941.

Vedtekt angående innskrenking i bruken av dagliner, snik og juksa i Værøy oppsynsdistrikt.

I Værøy oppsynsdistrikt må bruken av dagliner, snik og juksa samt halsangel ikke påbegynnes på linehavene før trekkingssignal om morgenen og skal være avsluttet på alle felter 1 — en — time tidligere enn de fastsatte aftensignaltider.

Overtredelser straffes med bøter.

8. april 1931.

Vedtekt angående havdeling i Røst oppsynsdistrikt.

Røst oppsynsdistrikts fiskehav er oppdelt således:

A. På innersiden av Røst.

1. Linehav, begrenset mot øst av grenselinjen mellom Værøy og Røst oppsynsdistrikter og mot vest av en linje fra Stavøy i retning O.t.S.¼S. etter med: »Røst kirke i østre kant av Stavøy«.

2. Garnhav, begrenset mot øst av en linje fra Stavøy i retning O.t.S. $\frac{3}{4}$ S. etter med: Røst kirke i østre kant av Stavøy«, og mot vest av en linje fra Heløy i retning S.O.t.S. etter med: »Varden på Varan mot vestre skarpeste kant av Heløy«.
3. Linehav, begrenset mot øst av en linje fra Heløy i retning S.O.t.S. etter med: »Varden på Varan mot vestre skarpeste kant av Heløy« og mot vest av en linje fra Vedøy i retning S.O.t. $\frac{1}{2}$ S. etter med: »Høyeste vestkant av Lille-Røstholmen i vestre kant av Vedøy«.
4. Garnhav, begrenset mot øst av en linje fra Vedøy i retning S.O.t.S. $\frac{1}{2}$ S. etter med: »Høyeste vestkant av Lille-Røstholmen i vestre kant av Vedøy«, og mot vest av en linje fra Skomvær i retning S. $\frac{3}{4}$ V., etter med: »Skomvær fyrtårn i vestre kant av Hernyken.
5. Linehav, begrenset mot øst av en linje fra Skomvær i retning S. $\frac{3}{4}$ V. etter med: »Skomvær fyrtårn i vestre kant av Hernyken«, og mot vest av en linje fra Lille-Skomvær i retning V.N.V. etter med: »Høyeste skarpeste nordkant av Vestskjærholmen mot vestre høyeste kant av Lille-Skomvær«.

B. På yttersiden av Røst.

6. Garnhav, begrenset mot vest av en linje fra Lille-Skomvær i retning V.N.V. etter med: »Høyeste skarpeste nordkant av Vestskjærholmen mot vestre høyeste kant av Lille-Skomvær«, og mot nord av en linje fra Vedøy i retning N.N.V. etter med: »Alskkjæret mot østre skarpeste kant av Vedøy«.
7. Linehav, begrenset mot vest av en linje fra Vedøy i retning N.N.V. etter med: »Alskkjæret mot østre skarpeste kant av Vedøy«, og mot nord av en linje fra Øyran i retning N.t. $\frac{1}{2}$ V. etter med: »Didrikgrinna på Storøyran midt i skaret eller hakket på Røstlyngvær«.
8. Garnhav, begrenset mot vest av en linje fra Øyran i retning N.t.V. $\frac{1}{2}$ V. etter med: »Didrikgrinna på Storøyran midt i skaret eller hakket på Røstlyngvær«, og mot nordost av en linje fra Lille-Flesa i retning N.O. $\frac{3}{4}$ N. etter med: »Lille-Flesa« mot østre kant av Skauhammeren«.

Den del av fiskehavet som ligger mellom sistnevnte grense og distriktslinjen mellom Værøy og Røst oppsynsdistrikter er ikke medtatt i delingen og utgjør således felleshav.

Såvel bruken av garn på linehavene som bruken av nattliner på garnhavene forbydes.

Overtredelser straffes med bøter.

15. april 1936.

Vedtekt angående forandring av og tillegg til hovedvedtekt av 8. april 1931 vedkommende havdeling i Røst oppsynsdistrikt.

A. På innersiden av Røst.

Den del av linehav 3 etter hovedvedtekt av 8. april 1931 angående havdeling på innersiden av Røst, som ligger vestenfor en linje fra Store Røstholmen i retning S.O.t.S. etter med: »Høyeste punkt på Store Røstholmen mot vestre kant av Vedøy«, er utlagt som garnhav.

Bruken av nattliner på dette garnhav forbydes.

B. På yttersiden av Røst.

Den del av garnhav 8 etter forannevnte hovedvedtekt angående havdeling på yttersiden av Røst som ligger østenfor en linje i retning N.t.V.¹/sV. etter med: »Store Flesa mot østre kant av Stavøy«, er utlagt som linehav.

Bruken av garn på dette linehav forbydes.

Overtredelser straffes med bøter.

25. mars 1919.

Vedtekt angående trekningssignal på fiskehavet for Røst oppsynsdistrikt.

På Røst oppsynsdistrikts samtlige linehav på ytre og indre side av Røst må redskapstrekking ikke påbegynne før 2 — to — timer etter den i vedtekt om morgen- og aftensignaler under Lofotfisket bestemte utrorstid om morgenen.

Klokkeslettene signaliseres på fiskehavet på den av oppsynet bestemte måte.

Overtredelser straffes med bøter.
