

ref

~~Obs. 3~~

FISKERIDIREKTORATET
BIBLIOTEKET

17 FEB. 1997

IKKE TIL UTLÅN

Årsberetning vedkommende Norges Fiskerier

1991 NR. 5

LOFOTFISKET 1991

FISKERIDIREKTORATET



Fiskeridirektoratet Biblioteket
FISKDIR ref FISKDpubl Års eks. 1
Årsberetning vedkommende Norges
1991 Nr. 5 Lofotfiske t



H06003024

2006-07-17

ÅRSBERETNING VEDKOMMENDE NORGES FISKERIER 1991 NR. 5

LOFOTFISKET 1991

FISKERIDIREKTØREN
ISSN 0365-8252

18/6 3762

FISKETS GANG

Lofotoppsynet for 1991. ble satt av Fiskeridirektøren den 1.februar og ble hevet den 24. april. Fiskerioppsynet ledes av kontrollverket, Svolvær. Utvalgsformann er fiskerirettleder i Vestvågøy.

Det var innleid 6 oppsynsfartøy, hvor et fartøy var hurtiggående.

Landoppsynet bestod av 6 personer, fordelt på følgende 5 landstasjoner.

- * Svolvær oppsynsstasjon
- * Henningsvær
- * Ballstad
- * Sørvågen
- * Værøy/Røst.

Værøy/Røst var betjent av 1 person.

Driftsuke 1. 4 feb.-10. feb.1991.

Værforholdene i første driftsuke var vind mellom sør og sørvest opptil liten kuling.

Da oppsynet ble satt 1.feb var det allerede et godt fiske i gang for Vesterålen og på Lofotens ytterside. Det var også for yttersiden av Værøy/Røst ett godt fiskeri på alle brukstyper. Enkelte båter var ferdig med kvoten før oppsynet ble satt.

Dette førte til at flere båter dro til Vest-Lofoten, og hadde ett godt fiskeri helt fra starten.

Driftsuke 2.
11.feb.17.feb.1991

Vær og driftsforholdene var også i denne uken brukbart, med skiftende bris og pent vær.

Fiskeriet foregår ennå i hovedsak på yttersiden av Lofoten, med gode fangster på alle brukstyper. Det er ennå ikke kommet noe store skreimengder på innersiden av Lofoten, men det blir meldt om bedre registreringer, på innersiden av Vest Lofoten.

Driftsuke 3. 18.feb - 24.feb.1991

Uken startet med pent vær, med bris fra nordvest til sør. Og det var også denne uken fine driftsforhold. Fisket foregår ennå i hovedsak på yttersiden av vest-Lofoten. Fisket er fortsatt brukbart med fangster på opptil 4000 kg på garn. og 2500 på line. På onsdag blåste det opp til sørvest sterk kuling, som varte uken ut, og førte til landligge resten av uken.

Driftsuke 4. 25.feb - 3.mars.1991

Uken forløp med pent vær hele uken, med bris fra nordøst til sørøst og det var fullt utror i alle ukens dager.

Først omkring 25.feb begynner fisket å ta seg opp på innersiden av Lofoten, spesielt på innersiden av Værøy/Røst. Fra 1.mars ble det merkbart bedre over hele innersiden av Lofoten.

Med fangster opptil 5000.kg på garn,og line opptil 2500.

På snurrevad ble det meldt om fangster på opptil 3000.kg,juksa innersiden opptil 900.kg.

Driftsuke 5. 4.mars - 10.mars.1991

Vær og driftsforhold uke 5 forløp med med bris fra nordøst til sørøst,med enkelte snøbyger,og gode driftsforhold.

Det er fortsatt et godt fiskeri over hele distriktet. Fisket foregår i hovedsak på innersiden av Lofoten. Det meldes om juksa fangster på opptil 2500 kg,for Værøy/Røst området.

Ellers ligger fangstene på opptil 5000 kg på garn,og snurrevad opptil 6000 kg,på line er det opptil 150 kg på stampen.

Det meldes stadig om fartøy som er ferdige med torskekvota.

Driftsuke.6. 11. mars - 17.mars.1991

Vær og driftsforholdene var gode med bris fra nordøst til nordvest.Det har vært fullt utror hele uka. Det er meldt om snurrevad fangster fra Henningsvær strømmen på opptil 8000.kg.

Ellers er det ett godt fiske over hele Lofoten. Det gode fisket fører til ventetid på leveranse på opptil 5 timer,i enkelte fiskevær.

Driftsuke.7. 18.mars - 24.mars.1991.

Været har vært skiftende med bris fra sør og sørøst,med

enkelte snøbyger,det har også denne uken vært fullt utror.

Det meldes om spesielt gode fangster på garn i øst-Lofoten, fra Henningsvær og øst til Hopsteigen,Hølla, Raftsundet og helt til Kanstafjordnen.

Det ble tatt store skrei-fangster særlig på garn ,med fangster på opptil 6000.kg.Vær og driftsforholdene er fortsatt gode noe som fører til at stadig flere blir ferdig med kvota.

Fiskestoppen inntrått den 23 mars kl.2400.Flere båter er nå ferdige med kvota,slik at vi regner med mindre deltakelse etter fiskestoppen.

Den 30.mars var det sterk sørvest storm over deler av Lofoten, med orkanbyger på Værøy og Røst.Det ble gjort store materielle skader, særlig gikk dette utover fiskebruk og hjeller. Det ble jobbet store deler av påsken for å berge fisk som var blåst ned av hjellene.Det ble i løpet av påsken satt opp flere nye hjeller.Mye fisk ble tilgriset og måtte vaskes før den kunne henges på hjellene. Med god innsats av flere arbeidsfolk som måtte jobbe store deler av påsken ble all fisk berget. på plasser med sne under hjellene ble skadene på fisk som falt mindre.

Driftsuke.8. 2.april - 7.april.1991

Vær og driftsforhold denne uken var ikke av de beste. Det var skiftende bris, og perioder med kuling fra nordøst til sørvest,og

landligge for de minste båter.

Det meldes ennå om Store skreifangster på innersiden av Lofoten.

Det meldes om snurrevadfangster på opptil 7000 kg fra Henningsværfeltene.

I slutten av uken meldes det om mindre registrering av skrei, og flere fiskerne hevder at skreien er begynt å sige ut, av gytefeltene i Lofoten.

Driftsuke.9. 8.april - 14.april.1991.

Uken preges av urolige værforhold med vind fra sørvest til nordvest opptil stiv kuling noe som fører til delvis landligge i deler av Lofoten.

Fra omlag 10.april blir fangsten betydelig mindre. Det viser seg at mye av skreien allerede er ferdig med gytingen, og er i ferd med å forlate gytefeltene.

Deltakelsen av fartøy er svært begrenset, og noen av de fartøy som ennå driver er gått på yttersiden, da det meldes om bedre fiskeri der.

Driftsuke.10. 15.april - 24 april.1991.

På mandag var det sørvest laber bris, og gode forhold. På tirsdag blåste det opp til nordvest storm dette førte til full landligge utpå dagen. Resten av uka var det lett bris fra sør,

og sørøst.

Det meldes om et dårlig fiskeri over hele området. De båter som er på feltet driver i hovedsak med hysline og hysegarn. Det er flere båter på tur hjem, og noen går nord til Finnmark. Det klages over at det er mye "groe" i sjøen, spesielt hemmer dette garnbåten en del.

Fra mandag 22.april til onsdag 24.april er det svært lite aktivitet på feltet. De få båtene som har bruk ute, melder om ulønnsom drift, og drar opp i løpet av uka.

Da fiskeriet er så labert, og man ikke kan vente noen bedring i denne sesong blir Lofotoppsynet for vinteren 1991 hevet 24.april.

GJENNOMFØRING AV LOFOTOPPSYNTJENESTEN I 1991.

Lofotoppsynet var i 1991 satt i perioden 1. februar - 24.april.

I 1991 ble det bevilget kr 3.230.000,- til lofotoppsynet. Til sammenligning kan nevnes at det i 1990 ble det bevilget kr.3979.000,-.

På grunn av reduserte bevilgninger ble det forut for sesongen bestemt å legge ned oppsynsstasjonen i Stamsund. For oppsynsstasjonene Værøy og Røst ble det tilsett en oppsynsbetjent felles for de to stasjonene.Videre ble det bestemt å legge ned stillingen som oppsynsassistent ombord på de 6 oppsynsfartøyene.

Det har vær innleid 6 oppsynsfartøy. Av disse er 5 med lang tjeneste i lofotoppsynet.Til erstatning for en saktegående båt på 65 fot som gikk ut, tok en inn et hurtiggående fartøy på 43 fot.På samtlige fartøy har det vært oppsynsbetjent. I tillegg har rederne holdt skipper og maskinist/ kokk ombord. Samtlige fartøy har hatt en driftstid på 60 døgn i 1991,mot 70 tidligere år.

På distriktskontoret er det distriktssjefen som har det overordnede ansvar for lofotoppsynet. De daglige gjøremål er delegert til koordinator for lofotoppsynet som er ansatt i stillingshjemmel til oppsynssjefen. Koordinator blir bistått av en assistent for midler for arbeid for trygd.Videre har distriktskontorets regnskapsfører hatt ansvaret for den regnskapsmessige side ved oppsynsordningen.Det må også trekkes fram at førsteinspektør har bistått med faglig veiledning, og råd,samt koordinert lofotoppsynets ressurskontroll.

AGNFORSYNING

Det er i vinter hovedsaklig benyttet sild og makrell til agn, men også noe reke og akkar. Kvaliteten og tilgang på agn, har vært god. Prisen på makrell har steget fra fjoråret med, 0.50.kr.pr.kg.

For sild har prisen gått ned med 0.40.kr.pr.kg. Priser er eksklusiv merverdiavgift. Flere fiskere har fisket sild til eget agnforbruk, dette for å få ned driftsutgiftene, på de relativt små kvoter.

BRUKSTAP OG SLITASJE

Vintersesongen 1991. har forløpt uten de store brukskolisjoner/brukstap. Det er ikke fra noen oppsynsstasjonene meldt om større brukstap.

Dette har sammenheng med god tilgang på fisk over hele Lofoten, og mye skrei på de tradisjonelle gytefelt. I tillegg til små kvoter, har det ikke vært nødvendig å sette store bruksmengder i sjøen, for å få kvotene.

AVSETNING OG UTBYTTE

Lofotkvantumet for 1991. ble på 24.237 tonn skrei mot 14.848 tonn skrei året før. Under årets lofotfiske har kvotereguleringer hindret et større uttak, da det har vært et år med store skreimengder i Lofoten. Alt tyder på at fisken har god kondisjon.

Tross et godt fiskeri var det ingen problemer med mottak og leveranse, selv om ventetiden kunne bli lang for enkelte. Antall mottaksanlegg på land er blitt sterkt redusert de siste år. For Værøy og Røst var det satt inn oppkjøpsfartøyer da det var et særlig godt fiskeri i disse områder og mye konsentrasjon av båter. Når fangstene er store og bemanningen på de minste båter ofte er 1-2 mann kan det ta lang tid å levere fangsten.

Det blir også i 1991 tradisjonell anvendelse som:

- * Salting
- * Fersk filet
- * Henging

Det ble også ført endel fisk til Vesterålen for filet prod.

Selv om fiskerne var misfornøyde med små kvoter, var det ganske god stemning blant fiskerne, på grunn av de store fiskeforekomster og store fangster, som intraff denne sesong. Det var ikke noen som hadde problem med å få oppfisket kvota.

Tabell 1. Det årlige utbytte av fisk, lever og tran, samt tallet på fiskere fra 1949 - 1991.

| År | Antall Fiskere | Opp-fisket kvantum tonn | Fisk pr. fisker kg | Leverholdighet | | Damp-tran | Brun-Tran | Lever til annen tran |
|------|----------------|-------------------------|--------------------|----------------------|--------------------------|-----------|-----------|----------------------|
| | | | | Fisk pr. hl lever kg | Antall gjennom-snitt. kg | | | |
| 1949 | 18552 | 66669 | 3594 | 700-1200 | 855 | 33.585 | - | 0.9 |
| 1950 | 16514 | 71839 | 4350 | 570-1100 | 765 | 48.222 | - | 0.3 |
| 1951 | 21981 | 115964 | 5276 | 600-1100 | 704 | 89.898 | - | 0.7 |
| 1952 | 23645 | 90807 | 3840 | 600-1100 | 780 | 61.588 | - | 0.8 |
| 1953 | 23192 | 51716 | 2230 | 650-1370 | 870 | 29.601 | - | 0.6 |
| 1954 | 20441 | 45773 | 2239 | 600-1150 | 807 | 28.986 | - | 0.1 |
| 1955 | 14437 | 46364 | 3212 | 640-1400 | 918 | 26.034 | - | 0.1 |
| 1956 | 18033 | 65921 | 3656 | 700-1300 | 950 | 33.488 | - | 1.3 |
| 1957 | 10812 | 23043 | 2305 | 700-1235 | 996 | 10.499 | 0.6 | 0.7 |
| 1958 | 12125 | 33841 | 2791 | 700-1350 | 990 | 16.132 | - | 0.5 |
| 1959 | 9819 | 44177 | 4500 | 680-1400 | 1010 | 21.155 | 0.6 | 1.4 |
| 1960 | 9808 | 37387 | 3812 | 700-1200 | 959 | 18.844 | - | 1.0 |
| 1961 | 8942 | 41664 | 4659 | 700-1200 | 1043 | 21.305 | - | 0.5 |
| 1962 | 9681 | 38850 | 4013 | 700-1300 | 1113 | 18.109 | - | - |
| 1963 | 7398 | 28302 | 3826 | 750-1600 | 997 | 14.074 | - | - |
| 1964 | 6168 | 23674 | 3838 | 750-1500 | 1015 | 12.825 | - | - |
| 1965 | 5103 | 19536 | 3808 | 700-1380 | 1160 | 10.139 | - | - |
| 1966 | 4508 | 24438 | 5419 | 770-1500 | 1135 | 12.813 | - | - |
| 1967 | 4944 | 30951 | 6260 | 700-1500 | 1100 | 16.175 | - | - |
| 1968 | 6123 | 41716 | 6813 | 760-1330 | 1045 | 20.666 | - | - |
| 1969 | 5126 | 43878 | 8560 | 770-1250 | 1010 | 22.555 | - | - |
| 1970 | 5476 | 52709 | 9620 | 800-1400 | 1100 | 26.496 | - | - |
| 1971 | 5198 | 77854 | 15000 | 770-1500 | 1135 | 41.789 | - | - |
| 1972 | 6384 | 97902 | 15384 | 800-1400 | 1150 | 52.160 | - | - |
| 1973 | 6786 | 64968 | 9600 | 700-1200 | 900 | 33.416 | - | - |
| 1974 | 5227 | 25994 | 4975 | 700-1200 | 900 | 12.553 | - | - |
| 1975 | 4077 | 23673 | 5804 | 600-1100 | 855 | 6.578 | - | - |
| 1976 | 4274 | 32410 | 7583 | 650-1200 | 800 | 10.657 | - | - |
| 1977 | 4414 | 46786 | 10600 | 700-1200 | 890 | 21.455 | - | - |
| 1978 | 4882 | 57441 | 11770 | 700-1300 | 990 | 17.480 | - | - |
| 1979 | 4721 | 43387 | 9190 | 750-1400 | 950 | 17.880 | - | - |
| 1980 | 3629 | 27009 | 7438 | 700-1200 | 940 | 11.955 | - | - |
| 1981 | 4038 | 38743 | 9595 | 700-1300 | 900 | 18.150 | - | - |
| 1982 | 4158 | 50821 | 12222 | 750-1550 | 935 | 20.380 | - | - |
| 1983 | 4488 | 50870 | 11335 | 700-1450 | 1047 | 21.054 | - | - |
| 1984 | 4543 | 45213 | 9952 | 750-1400 | 1075 | 17.355 | - | - |
| 1985 | 3593 | 24910 | 6933 | 700-1800 | 1195 | 8.814 | - | - |
| 1986 | 2347 | 14897 | 6347 | 800-2300 | 1227 | 4.779 | - | - |
| 1987 | 2616 | 17897 | 6841 | 700-2000 | 1212 | 5.398 | - | - |
| 1988 | 2349 | 11533 | 4909 | 530-6000 | 1384 | 3.305 | - | - |
| 1989 | 1960 | 13625 | 6951 | 615-4000 | 1400 | 4.665 | - | - |
| 1990 | 2019 | 14848 | 7354 | 610-2540 | 1230 | 7.001 | - | 0.4 |
| 1991 | 3407 | 24237 | 7113 | - | - | - | - | - |

Noen selplage har det heller ikke vert denne sesongen. De båtene som drev på Moskenesgrunnen, hadde ett godt fiskeri helt fra tidlig i Januar, med fangster over 20 tonn i sjøværet. De båtene som var ferdige med kvota før oppsynet ble satt, var i hovedsak garn og linebåter, som driftet på Moskenesgrunnen.

Flere fiskere ventet til fisken kom på innersiden av Lofoten, før de begynte fisket. Dette for å redusere på driftsutene.

Minsteprisene for skreiprodukter som lever, rogn og hoder, var i 1991 følgende:

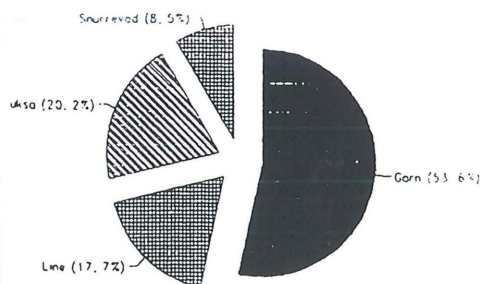
- * Lever 70,øre pr.liter
- * Rogn 14,kr pr.kg
- * Hoder 35,øre pr.kg

Tabell 2. Prosentvis fordeling av fiskere og kvantum for de ulike bruksklasser.

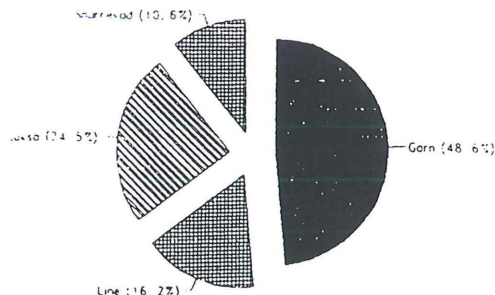
| | Garnbruk | | Linebruk | | Juksa | | Snurrevad | |
|----------------------------------|----------|--------|----------|--------|---------|--------|-----------|------|
| | Fiskere | Fisk | Fiskere | Fisk | Fiskere | Fisk | Fiskere | Fisk |
| Fiskere/fangstmengde | 53,5 % | 48,5 % | 17,7 % | 16,2 % | 20,2 % | 24,5 % | 8,5 % | 10,6 |
| Gjennomsnittspris (Kr/Kg) | 14,67 | | 14,34 | | 14,34 | | 14,06 | |

Gjennomsnittspris totalt : 14,46 kr.

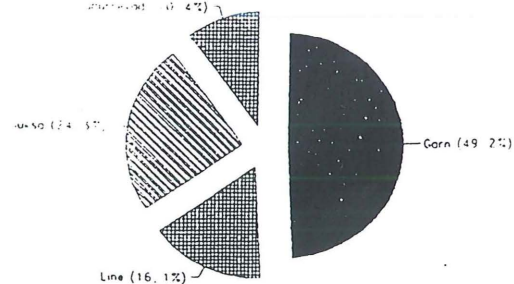
Antall fiskere fordelt på de ulike bruksklasser



Kvanta fisk pr fisker fordelt på de ulike bruksklasser



Fangstverdi fordelt på de ulike bruksklasser



Tabell 3 Lofotfisket uke for uke i kvantum og verdi.
(Tallene er oppgitt i tonn)

| | GARN | LINE | JUKSA | SV.VAD | HITTIL I ÅR |
|-----------------|-------------------|-----------------|-----------------|-----------------|-------------------|
| UKE 5 VERDI | 783 | 325 | 399 | 15 | 1 524 21 765 |
| UKE 6 VERDI | 769 | 294 | 529 | 39 | 3 154 45 588 |
| UKE 7 VERDI | 964 | 468 | 703 | 191 | 5 440 78 565 |
| UKE 8 VERDI | 1 633 | 532 | 473 | 307 | 7 229 104 353 |
| UKE 9 VERDI | 1 250 | 433 | 618 | 267 | 9 800 142 116 |
| UKE 10 VERDI | 1 550 | 510 | 777 | 255 | 12 907 187 933 |
| UKE 11 VERDI | 1 596 | 448 | 721 | 546 | 16 220 236 157 |
| UKE 12 VERDI | 1 233 | 316 | 840 | 1 927 | 20 119 292 765 |
| UKE 13 VERDI | 103 | 47 | 94 | 34 | 20 399 296 801 |
| UKE 14 VERDI | 501 | 126 | 211 | 251 | 21 513 312 416 |
| UKE 15 VERDI | 1 060 | 304 | 464 | 218 | 23 515 340 562 |
| UKE 16 VERDI | 102 | 67 | 40 | 98 | 23 830 344 895 |
| UKE 17 VERDI | 119 | 26 | 29 | 42 | 24 048 347 885 |
| UKE 18 VERDI | 51 | 24 | 17 | 6 | 24 149 349 278 |
| UKE 19 VERDI | 81 | 4 | 8 | 1 | 24 237 350 523 |
| TOTAL VERDI | 11 795 172 998 | 3 956 56 262 | 5 923 84 997 | 2 577 36 266 | 24 237 350 523 |

Tabell 4 Anvendelse av skreikvantum 1991.
(Tall er oppgitt i kg / kr.)

| Fersk | Frys | Hengt | Salt | Sum |
|-----------|------------|-------------|-------------|-------------|
| | | | | (kg) |
| 157 027 | 2,788.226 | 13,190.793 | 8,100.861 | 24,236.908 |
| | | | | (kr) |
| 2,087.886 | 35,470,331 | 199,766.803 | 113,198.333 | 350,523.355 |

Tabell 5 Anvendelse av biprodukt (tall i kg / kr)

| Fersk | Hengt | Dyrefor | Sum Kvantum sum Kroner |
|------------|-----------|---------|---------------------------|
| 3,688.697 | 2,055.034 | 55.570 | 5,729.30 .kg |
| 18,462.569 | 481.878 | 87.012 | 19,031.459.kr |

Førstehåndsverdien av Lofotskrei 1991 utgjorde 350,523.355.
kr. Mot 1990 på 194,200.000.

I tillegg kommer biprodukter med 19,031.459.kr

RORBUER , LEGETJENESTE .

Dagens fiskebåter har en gjennomgående høy standard noe som gjør at en god del av de tilreisende fiskerne bor ombord i fartøyet under hele lofotsesongen.

De fartøy som driver med line er avhengig av plass på land for å få engt lina i såkalte "egnerbu". Også disse buene er av meget høy standard, og er blitt modernisert i takt med de andre arbeidsplasser i land.

De fleste rorbuer blir utenom sesongen leid ut til turistformål. Dette har vært med å høyne standaren betraktelig.

Legetjenesten må også karakteriseres som meget god. Vi har Lofoten sykehus på Gravdal som ligger mitt i Lofoten, og i tillegg er det flere legekantor i hver kommune. De fleste skader blir meldt til legevakt-tjenesten som er etablert over hele Lofoten, og gir pasienten hurtig hjelp.

I tillegg har vi for Lofotens vedkommet redningssentralen i Bodø Med Helikopter-ambulansse, som kan komme til unnsetning ved forlis eller ved andre akuttsituasjoner, Dette er i nyere tid betegnet som den største trygghet for fiskeflåten, da denne tjeneste dekker både hav og kystflåten.

Tabell 6. Tallet på fiskere og fangstmengder av sløyd fisk fordelt prosentvis på de forskjellige redskaper 1949 - 1991.

| År | GARNBRUK | | LINEBRUK | | JUKSA | | NOT | | SNURREVAD | |
|------|-----------|--------|-----------|--------|-----------|--------|-----------|--------|-----------|--------|
| | Fiskere % | Fisk % | Fiskere % | Fisk % | Fiskere % | Fisk % | Fiskere % | fisk % | Fiskere % | Fisk % |
| 1949 | 36.4 | 49.7 | 33.1 | 37.5 | 30.5 | 12.2 | - | - | - | - |
| 1950 | 39.1 | 33.3 | 25.7 | 33.8 | 29.6 | 17.6 | 5.6 | 15.3 | - | - |
| 1951 | 18.9 | 18.8 | 14.3 | 11.6 | 32.5 | 11.2 | 34.3 | 58.3 | - | - |
| 1952 | 14.4 | 18.3 | 8.4 | 13.1 | 25.1 | 16.7 | 52.1 | 51.9 | - | - |
| 1953 | 17.2 | 28.8 | 7.0 | 16.0 | 27.0 | 12.4 | 48.8 | 42.8 | - | - |
| 1954 | 20.1 | 18.2 | 10.1 | 23.9 | 17.6 | 9.4 | 52.2 | 48.5 | - | - |
| 1955 | 23.1 | 25.8 | 14.6 | 26.1 | 16.3 | 12.1 | 46.0 | 36.0 | - | - |
| 1956 | 32.0 | 32.9 | 11.0 | 23.4 | 18.0 | 13.4 | 39.0 | 30.0 | - | - |
| 1957 | 42.2 | 44.6 | 18.0 | 38.8 | 22.6 | 10.8 | 17.2 | 5.8 | - | - |
| 1958 | 38.4 | 43.7 | 13.9 | 27.3 | 16.0 | 10.4 | 31.7 | 18.6 | - | - |
| 1959 | 53.3 | 57.4 | 18.1 | 30.3 | 28.4 | 11.1 | - | - | 0.2 | 1.0 |
| 1960 | 61.8 | 47.8 | 18.9 | 40.3 | 18.9 | 11.1 | - | - | 0.4 | 0.8 |
| 1961 | 55.0 | 46.7 | 25.2 | 36.2 | 18.6 | 12.3 | 0.6 | 1.8 | 0.6 | 2.6 |
| 1962 | 57.6 | 50.8 | 21.6 | 35.6 | 19.1 | 10.5 | 0.5 | 1.9 | 1.2 | 1.2 |
| 1963 | 58.5 | 49.2 | 25.5 | 40.0 | 13.7 | 7.8 | 0.2 | 0.7 | 2.1 | 2.3 |
| 1964 | 58.8 | 67.2 | 23.7 | 19.5 | 13.4 | 7.0 | 0.4 | 1.7 | 3.7 | 4.4 |
| 1965 | 64.2 | 63.5 | 17.2 | 17.0 | 11.4 | 7.6 | 0.4 | 0.5 | 6.8 | 11.4 |
| 1966 | 62.7 | 69.7 | 15.1 | 17.1 | 14.7 | 7.3 | - | - | 7.5 | 5.9 |
| 1967 | 60.6 | 51.0 | 15.5 | 32.0 | 19.5 | 14.7 | 0.0 | 0.0 | 4.4 | 2.3 |
| 1968 | 57.1 | 61.6 | 17.1 | 23.5 | 21.5 | 9.3 | 0.0 | 0.0 | 4.3 | 5.6 |
| 1969 | 60.6 | 56.6 | 20.0 | 25.9 | 14.4 | 10.7 | 0.0 | 0.0 | 5.0 | 6.8 |
| 1970 | 59.8 | 52.7 | 16.8 | 28.3 | 18.1 | 12.0 | - | - | 5.3 | 7.0 |
| 1971 | 55.8 | 58.5 | 16.8 | 26.7 | 20.8 | 9.7 | - | - | 6.6 | 5.1 |
| 1972 | 60.4 | 63.4 | 14.8 | 22.0 | 18.0 | 6.2 | - | - | 6.8 | 8.4 |
| 1973 | 68.5 | 60.2 | 13.3 | 27.6 | 12.6 | 6.1 | - | - | 5.6 | 6.1 |
| 1974 | 60.6 | 53.4 | 18.2 | 29.2 | 13.7 | 7.7 | - | - | 7.5 | 9.7 |
| 1975 | 55.1 | 43.8 | 20.3 | 33.6 | 15.5 | 8.3 | - | - | 9.1 | 14.3 |
| 1976 | 51.9 | 43.3 | 20.9 | 35.4 | 17.8 | 13.0 | - | - | 9.4 | 8.3 |
| 1977 | 53.1 | 44.0 | 20.4 | 32.6 | 18.2 | 12.0 | - | - | 8.3 | 11.4 |
| 1978 | 53.0 | 47.4 | 18.0 | 32.8 | 21.0 | 11.4 | - | - | 8.0 | 8.4 |
| 1979 | 52.3 | 55.7 | 18.7 | 22.7 | 18.7 | 7.5 | - | - | 10.3 | 14.1 |
| 1980 | 52.2 | 53.0 | 21.8 | 30.0 | 15.1 | 10.0 | - | - | 10.9 | 7.0 |
| 1981 | 52.2 | 52.0 | 18.7 | 25.8 | 17.9 | 9.0 | - | - | 11.2 | 13.2 |
| 1982 | 49.6 | 41.3 | 18.6 | 29.3 | 18.6 | 10.0 | - | - | 13.2 | 19.4 |
| 1983 | 39.7 | 42.2 | 22.3 | 29.2 | 21.9 | 10.4 | - | - | 16.1 | 18.2 |
| 1984 | 47.0 | 56.0 | 20.0 | 17.0 | 18.0 | 8.0 | - | - | 15.0 | 19.0 |
| 1985 | 54.9 | 59.4 | 18.0 | 18.3 | 14.2 | 6.6 | - | - | 12.9 | 15.7 |
| 1986 | 50.7 | 54.0 | 19.9 | 26.8 | 14.0 | 5.7 | - | - | 15.4 | 13.5 |
| 1987 | 51.0 | 53.0 | 19.0 | 22.0 | 13.0 | 5.0 | - | - | 17.0 | 20.0 |
| 1988 | 53.0 | 47.0 | 18.0 | 28.0 | 11.0 | 8.0 | - | - | 18.0 | 17.0 |
| 1989 | 48.0 | 43.0 | 23.0 | 31.0 | 12.0 | 9.0 | - | - | 17.0 | 17.0 |
| 1990 | 47.0 | 50.0 | 21.0 | 24.0 | 20.0 | 13.0 | - | - | 12.0 | 13.0 |
| 1991 | 53.5 | 48.5 | 17.7 | 16.2 | 20.2 | 24.5 | - | - | 8.5 | 10.6 |

DELTAKELSE OG VÆRFORHOLD

Deltagelsen under årets Lofotfiske har vært svært stor. Totalt er det innmeldt 1789 fartøy til lofotoppsynet i 1991. Til sammenligning var høyeste belegg i 1990 994 fartøy, mot 777 fartøy i 1989.

Skreifisket på yttersiden av Lofoten og "Moskenesgrunnen" kom tidlig i gang det var flere båter som var ferdige med kvota allerede da oppsynet ble satt.

Av de fartøy som driver på Moskenesgrunnen, er det i hovedsak båter som drifter med line og garn, og noen snurrevad båter.

De aller største snurrevad båtene fisket på yttersiden av Vesterålen i januar og deler av februar, det var også her store skreiforekomster. På innersiden av Lofoten kom skrei-innsiget omkring 10 mars.

Det kom da et betydelig innsig av skrei, helt fra Vest- Lofoten og øst til kanstadvfjorden.

Det gode fisket førte til at flere båter tok kvoten på rekordtid og dro heim mens stadig nye kom til. Fra Møre og Hordaland kom flere båter til Lofoten først etter påkestoppen. Tross knapp tid klarte de flest, å fiske opp kvote før stoppen trådte inn. Meste parten av juksaflåten driftet på yttersiden av Lofoten.

I februar og inntil påskeuken i mars har det vært gode driftsforhold, og det har vært minimalt med landligge. Fredag 12. april ble det kuling som varte noen dager. Da været bedret seg var det mindre fisk å registrere, og mindre fangster. Som helhet må man kunne si at lofotfisket 1991, har vært meget god med hensyn til vær-og driftsforhold.

Tabell 7 Antall båter / mann innmeldt til oppsynet 1991
Fordelt etter bruksart Fylke / kommune

| Heimkommune | Garn | | Line | | Juksa | | Snurrevad | | Total | |
|-----------------|-----------|------------|----------|----------|-----------|-----------|-----------|-----------|------------|------------|
| | Båter | Mann | Båter | Mann | Båter | Mann | Båter | Mann | Båter | Mann |
| Alta | 5 | 10 | - | - | - | - | - | - | 5 | 10 |
| Båtsfjord | - | - | - | - | - | - | 1 | 5 | 1 | 5 |
| Hasvik | 2 | 6 | - | - | 2 | 3 | 1 | 5 | 5 | 14 |
| Hammerfest | - | - | 1 | 5 | - | - | - | - | 1 | 5 |
| Kvaldsund | 1 | 2 | - | - | 1 | 1 | - | - | 2 | 3 |
| Lebesby | 1 | 2 | - | - | 1 | 2 | - | - | 1 | 2 |
| Nordkapp | 2 | 4 | - | - | - | - | - | - | 2 | 4 |
| Sør Øysund | - | - | - | - | 1 | 1 | - | - | 1 | 1 |
| Sør-Varanger | - | - | - | - | - | - | 1 | 5 | 1 | 5 |
| Vardø | 1 | 4 | - | - | - | - | - | - | 1 | 4 |
| Vadsø | 1 | 3 | - | - | 2 | 4 | 2 | 7 | 5 | 14 |
| Finnmark | 13 | 31 | 1 | 5 | 6 | 9 | 5 | 22 | 25 | 67 |
| Balsfjord | 2 | 5 | - | - | 2 | 2 | - | - | 4 | 7 |
| Bjarkøysand | 2 | 3 | - | - | 1 | 1 | - | - | 3 | 4 |
| Gratangen | 1 | 2 | - | - | - | - | - | - | 1 | 2 |
| Harstad | 20 | 35 | - | - | 13 | 15 | 1 | 4 | 34 | 54 |
| Ibestad | 4 | 7 | - | - | - | - | - | - | 4 | 7 |
| Karlsøy | 1 | 1 | - | - | 6 | 6 | - | - | 5 | 15 |
| Kvæfjorden | 6 | 9 | - | - | 2 | 2 | - | - | 8 | 11 |
| Kåfjord | - | - | - | - | 1 | 1 | - | - | 1 | 1 |
| Levanger | - | - | - | - | 2 | 3 | - | - | 2 | 3 |
| Lenvik | 5 | 6 | - | - | 3 | 5 | 1 | 2 | 9 | 13 |
| Lyngen | - | - | - | - | 9 | 18 | - | - | 9 | 18 |
| Målselv | - | - | - | - | 1 | 2 | - | - | 1 | 2 |
| Nordreisa | 4 | 6 | - | - | 1 | 1 | - | - | 5 | 7 |
| Skjervøy | 4 | 4 | - | - | 7 | 9 | - | - | 11 | 13 |
| Skåndal | 4 | 7 | - | - | - | - | - | - | 4 | 7 |
| Torsken | 6 | 12 | - | - | - | - | - | - | 6 | 12 |
| Tromsø | 19 | 30 | 3 | 7 | 9 | 11 | - | - | 31 | 48 |
| Troms | 77 | 126 | 3 | 7 | 58 | 77 | 2 | 6 | 140 | 216 |

| | | | | | | | | | | |
|-----------|-----|-----|-----|-----|-----|-----|----|-----|------|------|
| Alstahaug | 4 | 8 | - | - | 8 | 8 | - | - | 12 | 16 |
| Andøy | - | - | - | - | 1 | 2 | 1 | 5 | 2 | 7 |
| Ballangen | 1 | 3 | - | - | - | - | - | - | 1 | 3 |
| Beiarn | 1 | 1 | - | - | - | - | - | - | 1 | 1 |
| Bindal | 2 | 3 | - | - | 1 | 1 | - | - | 3 | 4 |
| Bodø | 33 | 55 | - | - | 27 | 34 | - | - | 60 | 89 |
| Brønnøy | 6 | 8 | - | - | 8 | 8 | - | - | 14 | 16 |
| Bø | 12 | 15 | - | - | 1 | 2 | 3 | 15 | 16 | 32 |
| Dønna | 3 | 6 | - | - | 4 | 4 | - | - | 7 | 10 |
| Evenes | - | - | - | - | 1 | 1 | - | - | 1 | 1 |
| Fauske | 1 | 1 | - | - | 1 | 1 | - | - | 2 | 2 |
| Flakstad | 29 | 99 | 58 | 129 | 21 | 26 | 1 | 4 | 110 | 258 |
| Gildeskål | 22 | 30 | - | - | 14 | 16 | - | - | 36 | 46 |
| Hadsel | 32 | 54 | - | - | 9 | 10 | 5 | 18 | 46 | 82 |
| Hamarøy | 6 | 9 | - | - | 2 | 3 | - | - | 8 | 12 |
| Hemnes | 1 | 1 | 1 | 1 | 2 | 2 | - | - | 4 | 4 |
| Herøy | 5 | 13 | 9 | 35 | 13 | 16 | - | - | 27 | 64 |
| Leirfjord | 5 | 6 | 1 | 1 | 2 | 2 | - | - | 8 | 9 |
| Lurøy | 12 | 24 | - | - | 13 | 16 | - | - | 25 | 40 |
| Lødingen | 31 | 50 | - | - | 4 | 4 | - | - | 35 | 54 |
| Meløy | 13 | 21 | 7 | 13 | 22 | 32 | 2 | 12 | 44 | 78 |
| Moskenes | 21 | 80 | 38 | 62 | 24 | 26 | 8 | 29 | 91 | 197 |
| Narvik | 3 | 4 | - | - | 4 | 5 | - | - | 7 | 9 |
| Nesna | 1 | 2 | - | - | 4 | 4 | - | - | 5 | 6 |
| Rana | 4 | 5 | - | - | 2 | 6 | - | - | 6 | 11 |
| Rødøy | 19 | 33 | 2 | 4 | 4 | 4 | - | - | 25 | 41 |
| Røst | 10 | 28 | 9 | 23 | 35 | 36 | - | - | 54 | 87 |
| Skjerstad | - | - | - | - | 1 | 1 | - | - | 1 | 1 |
| Sortland | 5 | 5 | - | - | - | - | - | - | 5 | 5 |
| Steigen | 16 | 29 | 9 | 11 | 1 | 3 | 5 | 20 | 31 | 63 |
| Sømna | 3 | 8 | - | - | 1 | 2 | - | - | 4 | 10 |
| Sørfold | 2 | 4 | 1 | 2 | 2 | 2 | - | - | 5 | 8 |
| Tjeldsund | 3 | 6 | - | - | - | - | - | - | 3 | 6 |
| Træna | - | - | - | - | - | - | 1 | 6 | 1 | 6 |
| Tysfjord | 11 | 16 | 1 | 4 | 1 | 1 | 1 | 2 | 14 | 23 |
| Vega | 9 | 16 | 2 | 3 | 18 | 19 | - | - | 29 | 38 |
| Vestvågøy | 54 | 122 | 55 | 144 | 84 | 98 | 4 | 16 | 197 | 380 |
| Vevelstad | 6 | 12 | 2 | 7 | - | - | - | - | 8 | 19 |
| Verøy | 15 | 51 | 30 | 61 | 15 | 15 | - | - | 60 | 127 |
| Vågan | 100 | 159 | 75 | 86 | 10 | 25 | 22 | 86 | 207 | 356 |
| Øksnes | 1 | 1 | - | - | - | - | - | - | 1 | 1 |
| Nordland | 502 | 988 | 300 | 586 | 361 | 435 | 53 | 213 | 1216 | 2222 |

| | | | | | | | | | | |
|-----------------|----|-----|---|---|----|----|---|----|-----|-----|
| Flatanger | 4 | 9 | - | - | - | - | - | - | 4 | 9 |
| Frosta | 1 | 3 | - | - | - | - | - | - | 1 | 3 |
| Leka | 2 | 3 | - | - | 2 | 2 | - | - | 4 | 5 |
| Levanger | 1 | 1 | - | - | - | - | - | - | 1 | 1 |
| Namdalseid | 1 | 1 | - | - | - | - | - | - | 1 | 1 |
| Namsos | 2 | 3 | - | - | 1 | 1 | - | - | 3 | 4 |
| Nærøy | 11 | 24 | - | - | 2 | 3 | - | - | 13 | 27 |
| Vikna | 20 | 57 | - | - | 7 | 7 | - | - | 27 | 64 |
| <hr/> | | | | | | | | | | |
| Nord Trøndelag | 42 | 101 | | | 12 | 13 | | | 54 | 114 |
| <hr/> | | | | | | | | | | |
| Agdenes | 1 | 2 | - | - | 1 | 1 | - | - | 2 | 3 |
| Bjung | 7 | 12 | - | - | - | - | - | - | 7 | 12 |
| Frøya | 35 | 82 | - | - | 24 | 29 | - | - | 59 | 111 |
| Hemne | - | - | - | - | 2 | 4 | - | - | 2 | 4 |
| Hitra | 13 | 26 | - | - | 3 | 3 | - | - | 16 | 29 |
| Osen | 7 | 13 | - | - | 7 | 9 | - | - | 14 | 22 |
| Rissa | 2 | 4 | - | - | - | - | - | - | 2 | 4 |
| Roan | 9 | 19 | - | - | - | - | - | - | 9 | 19 |
| Skaun | 1 | 1 | - | - | - | - | - | - | 1 | 1 |
| Snillefjord | - | - | - | - | 1 | 1 | - | - | 1 | 1 |
| Trondheim | 6 | 8 | - | - | 3 | 3 | - | - | 9 | 11 |
| Ørland | 5 | 11 | - | - | 1 | 1 | - | - | 6 | 12 |
| Åfjord | 4 | 9 | - | - | - | - | - | - | 4 | 9 |
| <hr/> | | | | | | | | | | |
| Sør Trøndelag | 90 | 187 | - | - | 42 | 51 | - | - | 132 | 238 |
| <hr/> | | | | | | | | | | |
| Ålesund | 2 | 7 | - | - | - | - | - | - | 2 | 7 |
| Aure | 5 | 8 | - | - | - | - | - | - | 5 | 8 |
| Aukra | 1 | 2 | - | - | 1 | 1 | - | - | 2 | 3 |
| Averøy | 9 | 20 | - | - | 8 | 9 | 1 | 6 | 18 | 35 |
| Eide | 1 | 2 | - | - | 1 | 1 | - | - | 2 | 3 |
| Fræna | 7 | 12 | - | - | 1 | 2 | - | - | 8 | 14 |
| Frei | 1 | 2 | - | - | 1 | 1 | - | - | 2 | 3 |
| Giske | 1 | 2 | - | - | - | - | 1 | 6 | 2 | 8 |
| Halsa | - | - | - | - | 1 | 1 | - | - | 1 | 1 |
| Harem | 1 | 9 | - | - | - | - | - | - | 1 | 9 |
| Hareid | 1 | 1 | - | - | - | - | - | - | 1 | 1 |
| Herøy | 5 | 17 | - | - | 2 | 2 | 2 | 10 | 9 | 29 |
| Kristiansand | - | - | - | - | 2 | 2 | - | - | 2 | 2 |
| Molde | 2 | 3 | - | - | - | - | - | - | 2 | 3 |
| Midsund | 1 | 2 | - | - | - | - | - | - | 1 | 2 |
| Sande | 2 | 7 | - | - | - | - | 3 | 13 | 5 | 20 |
| Sula | 5 | 15 | - | - | - | - | - | - | 5 | 15 |
| Smøla | 8 | 25 | - | - | 11 | 13 | - | - | 19 | 38 |
| Sandsøy | 1 | 2 | - | - | - | - | 1 | 6 | 2 | 8 |
| Tustna | 8 | 17 | - | - | - | - | - | - | 8 | 17 |
| Tingvoll | 2 | 2 | - | - | - | - | - | - | 2 | 2 |
| Ulstein | 2 | 3 | - | - | 1 | 1 | - | - | 3 | 4 |
| Vanylven | 3 | 6 | - | - | - | - | - | - | 3 | 6 |
| <hr/> | | | | | | | | | | |
| Møre og Romsdal | 68 | 164 | - | - | 29 | 33 | 8 | 41 | 105 | 238 |
| <hr/> | | | | | | | | | | |

| | | | | | | | | | | |
|-------------------------|-----------|------------|----------|----------|-----------|-----------|----------|----------|-----------|------------|
| Askvoll | 4 | 21 | - | - | 1 | 1 | - | - | 5 | 22 |
| Bremanger | 2 | 3 | - | - | 1 | 1 | - | - | 3 | 4 |
| Flora | 5 | 13 | - | - | - | - | - | - | 5 | 13 |
| Førde | 1 | 1 | - | - | - | - | - | - | 1 | 1 |
| Gulen | 1 | 1 | - | - | - | - | - | - | 1 | 1 |
| Selje | 7 | 29 | - | - | - | - | 1 | 5 | 8 | 34 |
| Solund | 6 | 21 | - | - | - | - | - | - | 6 | 21 |
| Vågsøy | 6 | 27 | - | - | 1 | 1 | - | - | 7 | 28 |
| Sogn og fjordane | 32 | 113 | - | - | 3 | 3 | 1 | 5 | 36 | 121 |
| Askøy | 2 | 4 | - | - | - | - | - | - | 2 | 4 |
| Austheim | 1 | 4 | - | - | - | - | - | - | 1 | 4 |
| Austvoll | 5 | 17 | - | - | - | - | - | - | 5 | 17 |
| Bømlo | 6 | 19 | - | - | - | - | - | - | 6 | 19 |
| Bergen | - | - | - | - | 1 | 1 | - | - | 1 | 1 |
| Fjell | 2 | 3 | - | - | - | - | - | - | 2 | 3 |
| Fitjar | 1 | 1 | - | - | - | - | - | - | 1 | 1 |
| Fedje | 1 | 2 | - | - | 1 | 2 | - | - | 2 | 4 |
| Fusa | 1 | 1 | - | - | - | - | - | - | 1 | 1 |
| Gravin | 1 | 2 | - | - | - | - | - | - | 1 | 2 |
| Kvinnherad | 10 | 20 | 2 | 6 | 1 | 1 | - | - | 13 | 27 |
| Os | 1 | 2 | - | - | - | - | - | - | 1 | 2 |
| Osterøy | 1 | 1 | - | - | - | - | - | - | 1 | 1 |
| Sund | - | - | - | - | 1 | 1 | 1 | 4 | 2 | 5 |
| Tysnes | 1 | 2 | - | - | - | - | - | - | 1 | 2 |
| Øygarden | 2 | 2 | - | - | 1 | 2 | - | - | 3 | 4 |
| Hordaland | 35 | 80 | 2 | 6 | 5 | 7 | 1 | 4 | 43 | 97 |
| Egersund | 1 | 2 | - | - | 3 | 8 | - | - | 4 | 10 |
| Stavanger | - | - | - | - | 1 | 1 | - | - | 1 | 1 |
| Finnøy | 2 | 5 | - | - | 2 | 5 | - | - | 4 | 10 |
| Strand | - | - | - | - | 1 | 1 | - | - | 1 | 1 |
| Karmøy | 1 | 1 | - | - | 4 | 8 | - | - | 5 | 9 |
| Klepp | - | - | - | - | 1 | 1 | - | - | 1 | 1 |
| Rogaland | 4 | 8 | - | - | 12 | 24 | - | - | 16 | 32 |

| | | | | | | | | | | |
|--------------|-----|------|-----|-----|-----|-----|----|-----|------|------|
| Flekkefjord | 1 | 5 | - | - | - | - | - | - | 1 | 5 |
| Farsund | 6 | 15 | - | - | 2 | 3 | - | - | 8 | 18 |
| Kristiansand | 1 | 2 | - | - | 7 | 19 | - | - | 8 | 21 |
| Lindesnes | 2 | 8 | - | - | - | - | - | - | 2 | 8 |
| Søgne | - | - | - | - | 1 | 4 | - | - | 1 | 4 |
| ----- | | | | | | | | | | |
| Vest Agder | 10 | 30 | - | - | 10 | 26 | - | - | 20 | 56 |
| ----- | | | | | | | | | | |
| Nøtterøy | - | - | - | - | 1 | 1 | - | - | 1 | 1 |
| ----- | | | | | | | | | | |
| Vestfold | - | - | - | - | 1 | 1 | - | - | 1 | 1 |
| ----- | | | | | | | | | | |
| Kråkerøy | 1 | 3 | - | - | - | - | - | - | 1 | 3 |
| ----- | | | | | | | | | | |
| Østfold | 1 | 3 | - | - | - | - | - | - | 1 | 3 |
| ----- | | | | | | | | | | |
| TOTALT | 874 | 1823 | 306 | 604 | 539 | 689 | 70 | 291 | 1789 | 3407 |
| ----- | | | | | | | | | | |
| ----- | | | | | | | | | | |

Tabell 8 . Antall fartøy innmeldt i oppsynsdistriktene i Lofoten, 1991.

| OPPSYNS DISTRIKT | GARN | | LINE | | JUKSA | | SNURREVAD | | TOTAL | |
|----------------------|------|------|------|------|-------|------|-----------|------|-------|------|
| | BÅT | MANN | BÅT | MANN | BÅT | MANN | BÅT | MANN | BÅT | MANN |
| SVOLVÆR | 298 | 507 | 23 | 29 | 70 | 87 | 25 | 90 | 416 | 713 |
| RISVÆR | 41 | 50 | - | - | 5 | 5 | - | - | 46 | 55 |
| SKROVA | 20 | 44 | 1 | 3 | 7 | 8 | 5 | 25 | 33 | 80 |
| HENNINGSVÆR | 122 | 221 | 44 | 70 | 102 | 122 | 11 | 50 | 279 | 463 |
| STAMSUND | 82 | 150 | 29 | 40 | 35 | 38 | 9 | 44 | 155 | 272 |
| BALLSTAD | 75 | 167 | 67 | 159 | 85 | 112 | 6 | 25 | 233 | 463 |
| VESTVÅGØY YTTERS. | 8 | 14 | - | - | 8 | 28 | 1 | 4 | 17 | 46 |
| REINE | 15 | 59 | 13 | 25 | 4 | 5 | - | - | 32 | 89 |
| SUND | 62 | 191 | 53 | 121 | 27 | 56 | 2 | 10 | 144 | 378 |
| SØRVÅGEN | 17 | 55 | 35 | 62 | 21 | 23 | 9 | 33 | 82 | 173 |
| VÆRØY | 29 | 98 | 29 | 59 | 20 | 26 | 1 | 4 | 79 | 187 |
| RØST | 105 | 267 | 12 | 36 | 155 | 179 | 1 | 6 | 273 | 488 |
| TOTAL | 874 | 1823 | 306 | 604 | 539 | 689 | 70 | 291 | 1789 | 3407 |

Av de 3407 deltakerne under årets Lofotsesong, var det 67 kvinner.

Tabell 9. Oversikt over antall kvinner som har deltatt i Lofotfisket, 1991.

| HEIMKOMUNE | ANTALL KVINNER |
|------------------|----------------|
| Bodø | 1 |
| Flakstad | 6 |
| Hamarøy | 1 |
| Hadsel | 1 |
| Herøy | 4 |
| Lurøy | 1 |
| Lødingen | 2 |
| Leirfjord | 1 |
| Meløy | 1 |
| Moskenes | 10 |
| Nesna | 1 |
| Rødøy | 2 |
| Værøy | 9 |
| Vestvågøy | 8 |
| Vågan | 6 |
| ----- | |
| Norland | 54 |
| ----- | |
| Harstad | 1 |
| Målselv | 1 |
| ----- | |
| Troms | 2 |
| ----- | |
| Hitra | 2 |
| Osen | 1 |
| Åfjord | 1 |
| ----- | |
| Sør Trøndelag | 4 |
| ----- | |
| Averøy | 1 |
| Midsund | 1 |
| ----- | |
| Møre og Romsdal | 2 |
| ----- | |
| Austheim | 1 |
| Kvinnherad | 2 |
| ----- | |
| Hordaland | 3 |
| ----- | |
| Vågsøy | 1 |
| ----- | |
| Sogn og Fjordane | 1 |
| ----- | |
| Farsund | 1 |
| ----- | |
| Vestagder | 1 |
| ----- | |
| Totalt | 67 |

Tabell 10 Oppsynsdistrikt, deltakelse og belegg for 1991.

| oppsynsdistriktene og deres utstrekning | Fiskevær | Båter | Mann | Oppsynsbetjent |
|---|--|-------|------|----------------|
| Distrikt 1 | Værøy og Røst | 352 | 675 | 1 |
| Distrikt 2 | Nusfjord, Skjelfjord, Sund, Mølnarodden Vareid, Ramberg, Hamnøy, Sakrisøy, Re ne Moskenes, Sørvågen, Bogen, og Å. | 258 | 640 | 1 |
| Distrikt 3 | Stamsund, Steine, Ure, Tangstad, Vestre and Kleivan, Ballstad, Mortsund. | 405 | 781 | 1 |
| Distrikt 4 | Rinøy, Kjeøy, Offersøy, Risvær, Digermulen Brettesnes, Skrova, sildpolines, Svolvær, Laukv, Kabelvåg, Hopen, og Henningsvær. | 774 | 1311 | 2 |
| Sum Antall Fartøy | Sum Antall fartøy / Mann/Oppsynspetjenter | 1789 | 3407 | 5 |

POLITIVIRKSOMHET

Årets regulering av torskefiske, som er det andre året i lofotfiskets historie setter vel også i år som i fjor en demper på konkuranselysten til endel fiskere. Noe som medvirker i mindre overtredelser en man sannsynligvis ville hatt på ett tilnærmet fritt fiske.

Oppsynsfartøyenes tjeneste tid var på 60 døgn. For å holde sjøtjenesten under hele oppsynsperioden ble fartøyene tatt inn på ulike tidspunkt. Målet var å holde full styrke på sjøen i de to ukene før og etter påskestoppen.

Særlig i de to-tre ukene før påsken da skreien trakk inn på de tradisjonelle gytefeltene på innersiden av Lofoten, var det stort press på havdeling og settetidspunkt.

Samtlige oppsynsfartøy hadde full belastning med å få den praktiske gjennomføringen av fiske til å fungere.

Med godt samarbeid mellom oppsynsfartøyene og koordinering fra land, medførte ikke dette nevneverdige brukskonflikter.

Grensekrenkelser forekom men bare i et fåtall av tilfellene med skade på andres redskap. Grensekrenkelser ble påtalt av sjøoppsynet på stedet. I grove tilfeller ble det gitt skriftlig advarsel. Vårt inntrykk er at de valgte reaksjonsformer -

fungerte, og at fiskefartøyene fulgte de annvisninger og advarsler som ble gitt av oppsynspersonalet.

Det må også legges til at en viktig forutsetning for, å unngå de store brukskollisjoner på feltet, er en godt utbygd sjøtjeneste.

Dersom en skulle velge å prioritere ned sjøtjenesten under oppsynsordningen ville dette trolig slått tilbake i form av flere brukskonflikter hvor en i større utstrekning ville blittvunget til å utstede forelegg.

Den samfunnsøkonomiske gevinst ved ytterligere innsparing vil trolig slå tilbake i en tilsvarende økt belastning på politi og rettsapparatet.

Det har vært innleid 6 oppsynsfartøyer. Av disse er 5 med lang tjenestetid i lofotoppsynet. Til erstatning for O/B "Rover" som gikk ut. Er det tatt inn en hurtiggående båt på 43 fot O/B "Royal Wiking".

På samtlige fartøy har det vært en oppsynsbetjent. I tillegg har rederne holdt skipper og maskinist / kokk ombord.

Samtlige fartøy har hatt en driftstid på 60 døgn i 1991 mot 70 døgn tidligere år

Sjøoppsynet ble satt i drift slik:

| | |
|--------------------|-------|
| O/B "Royal Wiking" | 28-01 |
| O/B "Vågaværing" | 04-02 |
| O/B "Charley" | 11-02 |
| O/B "Kromhaut" | 14-02 |
| O/B "Lofotværing" | 25-02 |
| O/B "Svolværing" | 25-02 |

Tabell 11 Bøtefortegnelse 1988 -1991

| FORSEELSENS ART | 1988 | 1989 | 1990 | 1991 |
|---|------|------|------|------|
| Antall bøter..... | 2 | 1 | 2 | - |
| Herav var følgende for: | | | | |
| Ulovlig setting av garn på linehav,lov om saltvannsfiske m.v 3/6-83 §35 a.. | 2 | - | - | - |
| For tidlig trekking og setting § 35 b..... | - | - | - | - |
| Ferskfiskforskriftene og saltvannsforskriftene..... | - | - | - | - |
| ulovlig setting av not på fredet felt..... | - | - | - | - |
| Helligdagsfredningen § 13..... | - | 1 | - | - |
| Fredningsbestemmelsene..... | - | - | 2 | - |
| Merkeloven..... | - | - | - | - |
| Innmelding til lofotoppsynet § 38..... | - | - | - | - |

