


# årsmelding 1984



FISKERIRETTLEDEREN I

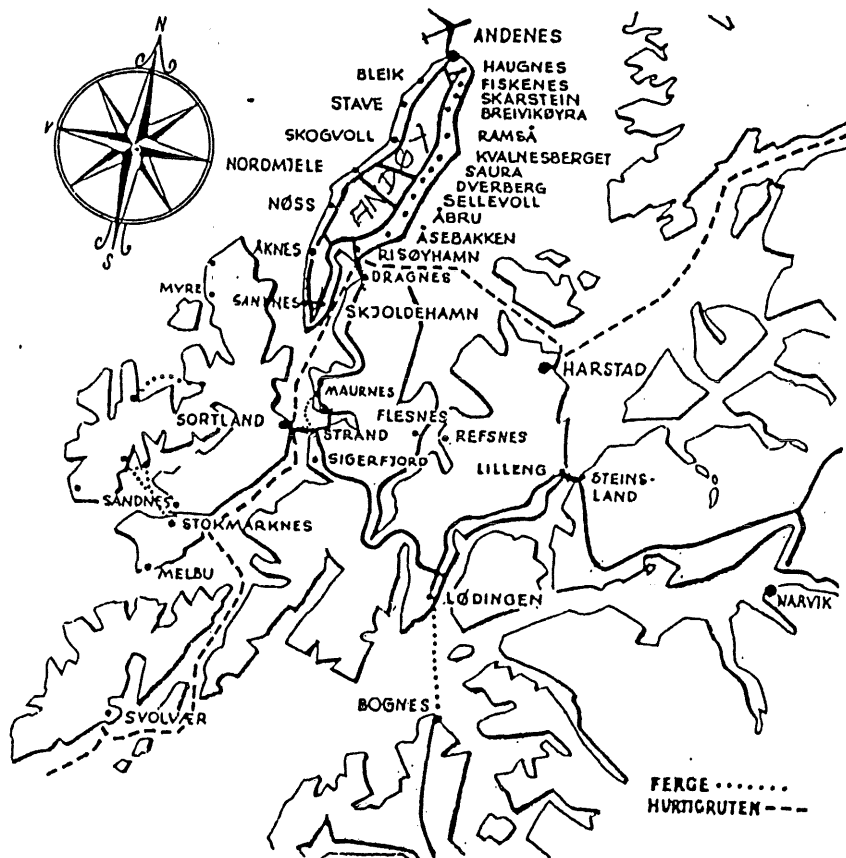
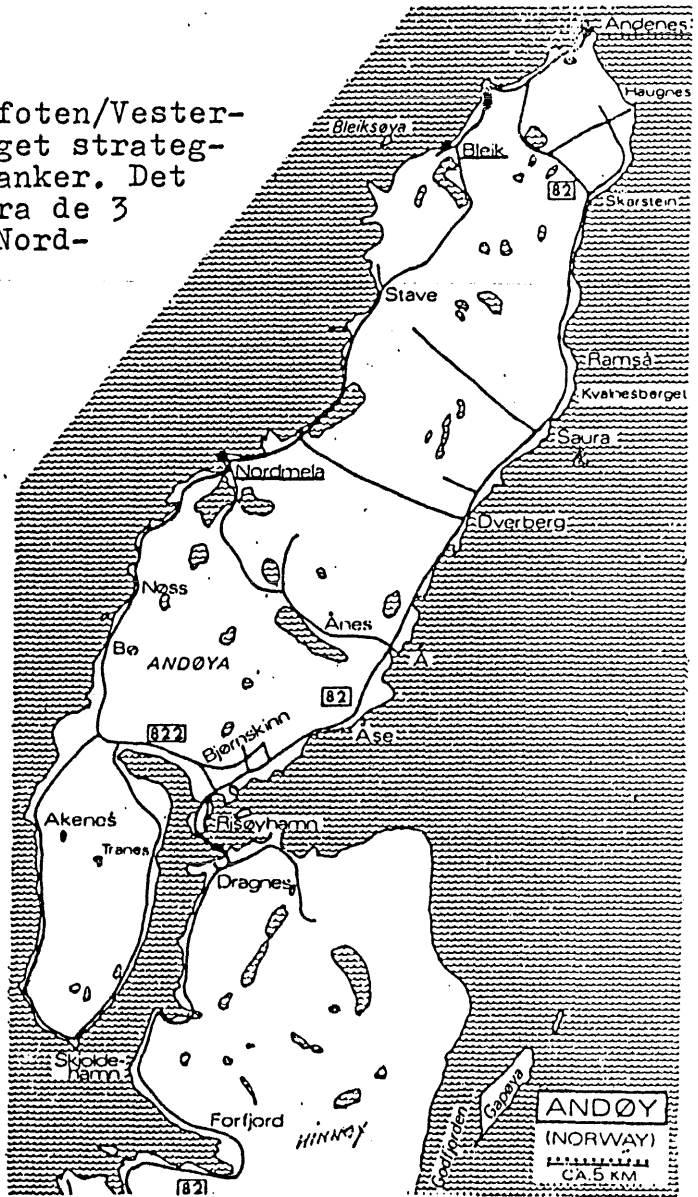
ANDØY

Kort om Andøy .....	1
Kap. 1 <u>RETTLEDNINGSKONTORETS VIRKSOMHET OG FUNKSJON</u> .....	2
1.1 Kontoret .....	2
1.2 Personalet .....	2
1.3 Korrespondanse .....	2
1.4 Møtevirksomhet .....	2
1.5 Deltakelse i utvalg, nemnder, råd og komiteer .....	3
1.6 Tjenestereiser utenom kommunen .....	3
1.7 Fiskerinemnda .....	3
1.8 Møtevirksomhet i fiskerinemnda .....	3
1.9 Viktige fiskerinemndsaker .....	3
Kap. 2 <u>SYSSELSETTING I FISKERINÆRINGEN</u> .....	4
2.1 Fiskermanntallet - tabell/kommentarer .....	4
2.2 Sysselsetting i foredlingsleddet - tabell/kommentarer ...	5
2.3 Sysselsetting i oppdrettsnæringen - tabell/kommentarer ..	6
2.4 Avledet virksomhet .....	7
Kap. 3 <u>FISKEFLÅTEN</u> .....	8
3.1 Merkerregisteret - tabell .....	8
3.2 Distriktsvis fordeling av fiskeflåten - tabell .....	9
3.3 Konesjoner i fiske - tabell .....	10
3.3     "     "     "     " - kommentarer .....	11
Kap. 4 <u>FOREDLINGSLEDDET</u> .....	12
4.1 Fiskebedriftene - tabell/kretsvis fordeling .....	12
4.1     "     " - kommentarer .....	13
2.1 Råstoff, produksjon og kvantumsutvikling - tabell .....	14
-2.2 Ilandført kvantum pelagisk fisk - tabell .....	15
-2.3 Fangstleveringer utenfor fylket - tabell/kommentarer ....	16
Kap. 5 <u>FISKEOPPDRETT/AKVAKULTUR</u> .....	17
5.1 Oppdrettsdata - tabell/kommentarer .....	17
Kap. 6 <u>LÅNE- OG FINANSIERINGSKILDER</u> .....	18
6.1 Statens Fiskarbank - omsøkt/innvilgede lån - tabell/kommentarer .....	18
6.2 Andre finansieringskilder - tabell/kommentarer .....	19
Kap. 7 <u>TILTAKSPLANER</u> .....	20
7.1 Revidering av rullering av tiltaksplaner fordelt distriktsvise .....	20
7.2 Revidering og rullering av tiltaksplaner i kommunen .....	21

# KORT OM ANDØY.

Som nordligste kommune i øygruppen Lofoten/Vester-ålen i Nordland fylke ligger Andøy meget strategisk til i forhold til de mange fiskebanker. Det drives således utstrakt helårsfiske fra de 3 største fiskevær - Andenes, Bleik og Nordmela.

- Innbyggertall: 7.109 pr. 31.12. 84.
- Areal : 659 km<sup>2</sup> hvorav 196 km<sup>2</sup> på Hinnøya - vest.
- Fiskere : 378 stk. hvorav 342 på blad B.
- Fiskebedrifter : 8 hvorav 4 filetbedrifter samt ett tran og fiskemelanlegg.
- Fiskefartøyer: 207, hvorav 40 over 10 m.
- Kommunesenter: Andenes
- Største fiskevær : Andenes, Bleik og Nordmela



## Kap. I RETTLEDNINGSKONTORETS VIRKSOMHET OG FUNKSJON.

### 1.1 Kontoret.

Kontorets beliggenhet er i Andøy Rådhus I.etasje og består av to kontorer, et ytre og et indre kontor på henholdsvis 12 og 16 m<sup>2</sup>. I tillegg disponerer en arkivrom på 6 m<sup>2</sup>. i kjelleren og har ellers adgang til følgende fellesarealer, :  
Dame/herre garderobe- toalett, ventehall, kantine og korridor.

Kontorlokalene er lyse og trivelige og er etter måten godt utstyrt med møbler, kontormaskiner etc.

### 1.2 Personalet.

Personalet ved kontoret har i meldingsåret bestått av fiskeri- rettleder Lars Roness, stillingskode 0563 og kontorfullmektig John Arne Laupstad, stillingskode 0015, begge med tjenestetid fra 1974. Kontoret har i tillegg vært tildelt enkeltarbeidsplass i to perioder i løpet av året (1/2-31/3 og 1/12-31/12), og i begge periodene har Lisbeth Hansen, Andenes vært ansatt.

### 1.3 Korrespondanse.

Utgående brevjournal viser 1865 ekspedisjoner, mens inngående brevjournal viser 831 ekspedisjoner. Dette er en økning fra forrige år. Kontoret fører videre en "lettere" form for dagbok, og ifølge denne hadde kontoret 1498 besøkende i beretningsåret.

### 1.4. Møtevirksomhet.

Debatt i møter vedrørende:

- Skjolde Klippfisk A/S.
- Fiskerikonferanse.
- Fiskeriene generelt (politikere/fiskere/industri).
- Befaring mindre havneanlegg.
- Stortingets fiskeri- og sjøfartskomies besøk.
- Vannsituasjoner - Nordmøla.
- Fiskeriministeren besøk, åpent møte.
- Bedriftshelsetjeneste for fiskere i Andøy.
- Andex-saken.
- Utbygging - Dverberg havn.
- " - Åse - havn.
- Nordlandsforskning - Andøyprosjektet.
- Overlevering Andenes allmenningskai.
- Prøveprosjekt Næringsetat.
- Seminar - arbeidsmiljø ombord - Andenes.
- Årsmøte velferdsklubben "Fiskekroken".
- " Andøya Distriktsfiskarlag.
- Besøk av Fiskarbankens inspektør.

1.5 Deltakelse i utvalg, nemder, råd og komiteer.

- Sekretær for Skjølde Klippfisk A/S.
- Formann i Lokalutvalg for grendestyre i Andøy kommune.
- Medlem av næringsstyret med tale og forslagsrett.
- Styremedlem i velferdsklubben "Fiskekroken", Andenes.
- Medlem av det lokale "Buvikutvalget".
- Medlem av styringsgruppa for Skjellprosjektet i Vesterålen.
- Medlem av Andøy kommunestyre.

1.6 Tjenestereiser utenom kommunen.

- 7-9/8: NOR-FISHING fiskerimesse, Trondheim.
- 5-9/11: Fiskerikonferanse - Geiranger.
- 17-18/11: Møte/personalstréff, Fiskerisjefen i Nordland, Bodø.

1.7 Fiskerinemda.

Oddvar Øyan, 8480 Andenes, formann.  
Thor Wold, 8480 Andenes, nestformann.  
Karstein Johansen, 8480 Andenes.  
Ragnhild Henriksen, 8481 Bleik.  
Ole Nilsen, 8489 Nordmela.

Personlige varamedlemmer:

Otto B. Rasmussen, 8480 Andenes.  
Jostein Dølseng, 8481 Bleik.  
Hans Kristiansen, 8480 Andenes.  
Torgeir Solstød, 8480 Andenes.  
Roald Hansen, 8485 Dverberg.

1.8 Møtevirksomhet i fiskerinemda.

Nemda har i løpet av året avholdt 6 møter og behandlet 42 saker.

1.9 Viktige fiskerinemdsaker.

- Forslag til vedtekter angående kommunegaranti for lån vedrørende fiskefartøyer i Andøy kommune.
- Budsjett - Fiskeriplan/fiskerifond.
- Budsjett 1985.
- Fiskermanntallet.
- Prøveprosjekt med øvdeling for Næringsssaken i Andøy kommune.
- Sammenslåing av fiskebedrifter.
- Lån Statens Fiskarbank.
- Kommunale stønadslån.
- Kondemnering.
- Havneprioritering i kommunen - ny prioriteringsliste.

Kap. 2.- Sysselsettingen i fiskerinæringen.

- 2.1. - Fiskermanntallet.

Tab. 2.1. - Fiskermanntallet. Fiskerne fordelt etter aldersgrupper og fiske som levevei samt gjennomsnittsalder.

År	Inndeling	Fiskere fordelt etter aldersgrupper.								Total	Gj. sn. alder
		< 20	< 30	< 40	< 50	< 60	< 67	< 70	>>>		
1983	Blad A									32	66,40
	Blad B									322	40,06
	Totalt									354	
1984	Blad A	-	-	2	-	1	5	5	23	36	67,81
	Blad B	18	87	82	54	44	33	14	9	342	41,31
	Totalt	18	87	84	54	45	38	19	32	378	

Kilde 1984: Fiskeridirektoratet.

Opplysningene i tabellen er hentet fra Fiskeridirektoratets ekspedisjon. div. tabeller, dat. 27.03.85, kommune nr. 1871.

Antallet fiskere i Andøy er nokså stabilt fra år til år. Det er imidlertid gledelig å kunne registrere en økning på blad B med 20 personer i forhold til året før. Dette er stort sett personer i alderen under 30 år, noe som igjen medvirker til å holde gjennomsnittsalderen på et lavt nivå, 41,31 år. Tabellen viser en liten økning i gjennomsnittsalderen sammenlignet med året 1983, dette kan skyldes at innmeldinger på blad B de siste 3 måneder av året ikke var tatt med i beregningsgrunlaget.

Det ville være en fordel om også gjennomsnittsalder kunne leses ut av tabellene som vi mottar fra Fiskeridirektoratet.

Ialt 6 kvinner sto oppført på fiskermanntallet i 1984, alle på blad B.

Av de oppførte fiskere på blad B tilhørte 181 stk. Andenes, 48 stk. Bleik, 50 stk. Nordmela, mens resten fordeler seg på de øvrige steder.

## 2.2 SYSSELSETTING I FOREDLINGSLEDDET.

Tab. 2.2 Sysselsetting i foredlingsleddet - Andøy kommune.

	Heltidsansatte			Sessongansatte			Ant. årsverk		
	♂ Menn	♀ Kvinner	Totalt	♂	♀	Totalt	♂	♀	Totalt
1984	103	78	181	54	9	63			162,1
1983	127	66	193	39	15	54			162,6

Kilde: Tlf.intervju med fiskebrukene i kommunen.

Sysselsettingen i foredlingsleddet har holdt seg noenlunde stabilt de siste 5-6 år selv om kvantumet for videreforedling har øket. 1984 viser således totalt samme antall årsverk som 1983, dette til tross for at to bedrifter innen næringen innstilte sin virksomhet våren/sommeren 1984.

Videre viser det seg at antall kvinnelige arbeidsplasser har økt. på bekostning av menn.

Tab. 2.3 Sysselsetting i oppdrettsnæringen.

	Heltidsansatte			Sessongansatte			Ant. årsverk		
	Menn ♂	Kvinner ♀	Totalt	♂	♀	Totalt	♂	♀	Totalt
1984	2		2						2
1983									

Andøy kommune har for tiden bare 2 heltidsansatte i denne næringen, som nå synes å komme for fullt idet flere etablerte firmær såvel som privatpersoner arbeider med seriøse planer for såvel fiskeoppdrett som smoltanlegg. Dette ser en på som en meget positiv utvikling da denne næringen ventes å få stor betydning i fremtiden, særlig da for utkantdistriktene.



2.4. Avledet virksomhet.

-Andenes skipsindustri A/S.	4
-Olav Tune Sveiseverksted,	1
-Garnskytningsmaskiner, Andenes.	1
-Garnbøting, privat	20
-Velferdsklubben "Fiskekroken"	3
-Skipshandel,	2
-Linegning,	10
-Notbøting,	2
-Andenes Tran og Fiskemelanlegg,	5
-Fryse/Kjøleservice,	2
-Als-Ing. radioservice,	1
-Andenesfisk A/S., fryselager,	2
-Sig. Jacobsen, smie,	1
-Andenes Havfiskeselskap A/S.,	4

Tallene vedrørende linegning og garnbøting er noe varierende. De gamle garbøtere forsvinner da som kjent dagens bruk ikke lenger bøtes. Nå blir linet sprettet av telnan når garnet er "avfisket" og telnan brukes som regel flere ganger og garnskytemaskinene har overtatt skytingen av nye garn. Linegningen er det som regel skolebarn og pensjonister som står for.

Kap. 3 FISKEFLÅTEN:

3.1 Merkeregisteret.

Tab. 3.3.1 Merkeregisterdata 1984.

Lengde i m.	Ant. fartøyer				Byggeår								
	Status pr. 1/1	Avgang	Tilgang	Status pr. 31/12	Før 1929	1930-39	1940-49	1950-59	1960-69	1970-74	1975-79	Etter 1979	?
0,0- 4,9 m	8	1	-	7	-	-	-	-	4	3	-	-	-
5,0- 9,9 m	170	31	16	155	-	3	3	18	36	30	30	31	4
10,0-14,9 m	6	-	1	7	-	-	1	-	1	1	3	1	-
15,0-19,9 m	34	3	2	33	2	-	4	9	13	2	2	1	-
20,0-29,9 m	1	-	-	1	-	-	-	1	-	-	-	-	-
over 30,0 m	4	-	-	4	-	-	-	-	-	2	2	-	-
Uoppgitt	-	-	-	-	-	-	-	-	-	-	-	-	-
Totalt	224	35	19	207	2	3	8	28	54	38	37	33	4

Kilde: Fiskeridirektoratet

### 3.2 Distriktsvis fordeling av fiskeflåten.

Tab. 3.2 Distriktsvis fordeling av fiskeflåten pr. 31.12.84.

Kretsvis fordeling	Fartøystørrelse						Totalt
	0- 4,5 m	5- 9,9 m	10- 14,9 m	15- 19,9 m	20- 29,9 m	over 30 m	
Andenes	11	40	10	8	-	2	71
Bleik	1	8	2	5	-	-	16
Nordmele		3	4	5	-	2	14
Øvrige steder	33	71	2	-	-	-	106
Totalt	45	122	18	18	-	4	207

Kilde: Merkerregisteret - Andøy.

Hovedflåten i Andøy har hittil vært meget stabil. Imidlertid er det tegn som tyder på at det selges fartøy av nyere dato og kjøpes tilbake mindre, gamle og da rimeligere båter. Dette gjør at den såkalte hovedflåten dessverre får en høy gjennomsnittsalder. Lån til nybygg er fortsatt vanskelig å oppnå, dette på tross av at det er få søkere til slike prosjekt.

Investeringslysten i fiskeriene generelt har i beretningsåret vært meget løber, og det har vel sin årsak i den generelle situasjon fiskeriene har befunnet seg i.

Ellers har ungdom som vil skaffe seg eget fartøy vansker med å skaffe den såkalte "egenkapital". Dette medfører også at det blir kjøpt inn mindre og rimeligere fartøy, noe som må betegnes som en meget uheldig utvikling. På sikt går dette da ut over den såkalte hovedflåten, d.v.s. fartøy i klassen 15,5 til 19,5 m. Andøy kommune fikk ellers ingen nybygg i nevnte størrelse i 1984.

Tabell 3.3 KONSESJONER I FISKET

	HVAL- FANGST	REKE- TRÅL	TORSKE- TRÅL	LODDE- TRÅL	RING- NOT	INDUSTRI- TRÅL	SEI- NOT	SILD- NOT	LAKS
LAKS									9
SILD- NOT								2	
I- NOT								1	
INDUSTRI- TRÅL									
RING- NOT									
LODDE- TRÅL									
TORSKE- TRÅL			2						
REKE- TRÅL			2						
HVAL- FANGST									

MERK: Rubrikkene med ekstra ramme viser konsesjonskombinasjoner, d.v.s. tallene sier hvor mange fartøyer som har en slik konsesjonskombinasjon.

Rubrikkene uten ekstra ramme viser antall fartøyer i denne kombinasjonskombinasjonen som har kun 1 konsesjon.

Tabell 3.3 Kommentar.

Andøy kommune kan fortsatt vise til få konsesjoner i fisket.

Årsaken til dette er nok at fiskerne har holdt seg til det tradisjonelle kystfiske. I og med de gode muligheter fiskerne her har hatt til å drive helårig fiske fra hjemstedet, er det fortsatt få båter som går til Lofoten eller Finnmark for å drive fiske. En viss endring i bildet har det imidlertid vært de to siste år ettersom at flere fartøyer nå er utstyrt for reketrålfiske og således søker nordover til Finnmark vår/sommer og høst.

For Andøy kommunes vedkommende regner en fartøyer fra 30 fot og over for brukbare til helårsdrift.

Av totalt 41 fartøyer som driftet helårig, fordeler driftsformen seg hovedsaklig slik:

- 17 stk garn
- 4 " line
- 12 " snurrvad
- 1 " reketrål
- 7 " juksa

Av snurrvadbåtene driftet 5 med reketrål i deler av året. Også enkelte juksabåter driver i kombinasjon med garn deler av året.

Kommunens 4 ferskfisktråler leverer hovedsaklig sine fangster i kommunen. En hadde reketrålkonsesjon, mens en fikk slik konsesjon i løpet av året, slik at 2 av trålene er utstyrt også for slik drift.

Kap.4. FOREDLINGSLEDDET.

4.1 Fiskebedriftene.

Tab. 4.1 Fiskebedriftene fordelt kretsvis.

Distrikt/ fiskevær	Fryseri	Olje/mel- anlegg	Konv. bruk	Tran- damp.	Line egnes.	Annet*
Andenes	2		3	1	1	2
Bleik	1				1	
Nordmela	1		1		1	
Andre sted.						4
Sum	4		4	1	2	6

- \* - Andenes : ANDEX A/S - kaviarproduksjon.  
Andenes Havfiskeselskap A/S - trålerselskap.
- - Andre steder : Skjolge Klippfisk A/S, Skjolgehamn.  
Karl H. Karlsen, Kvalnes - fiskekjøper/eksportør  
Th. Benjaminsen, Risøyhamn - " / "  
Dverberg Sløyeskur (leies av fa. Egil Kristoffersen,  
Andenes, for mottak av fisk fra  
Andfjord-området).

Ase Sløyeskur, (leies av fa. Egil Kristoffersen, Andenes)  
for mottak av fisk og fiskeprodukter i Indre Andfjord-  
området.

Antallet fiskebedrifter i Andøy er fortsatt nokså stabil.

De senere års svikt i råstoffgrunnlaget samt situasjonen i fiskeriene generelt har imidlertid medført at det har vært aktuelt å slå flere bedrifter sammen i en enhet. Således har det i løpet av året vært arbeidet med slike planer for 2 bedrifter på Andenes, uten at dette har ført frem.

Samtlige fiskebedrifter på Andenes, Bleik og Nordmela er modernisert og av god standard.

På Nordmela overtok fa. J.M. Nilsen driften av Nordmela Fiskersamvirke på leiekontrakt fra høsten 1984.

På Andenes har såvel fa. Egil Kristoffersen som S/L Samhold gjennomgått betydelig moderniseringer/ utbygginger, og som delvis er avsluttet i løpet av året.

Videresto Skjold Klippfisk A/S anlegg i Skjoldhamn ferdig etter omfattende modernisering. Lokalene ble utleid til fa. Hans Kristiansen A/S som skal drive konsjonelt fiskekjøp. I tillegg fikk herr Kristiansen som den eneste i Andøy tildelt oppdrettskonsesjon, som også vil bli tilknyttet driften.

En unngikk imidlertid ikke nedlegging i næringen ettersom at ANDEX A/S vinteren 1984 gikk konkurs og måtte innstille driften. Bedriften drev hovedsaklig kaviarproduksjon og konkursen fikk følger for kommunens mange rognkjeksfolkere.

På plussiden kan nevnes at Åse sløyaskur er kommet i drift og betjener nå indre del av Andfjorden. Anlegget er moderne med kjølerom, kai, krane og sanitærrum. Åse havn regnes ferdig mudret ultimo 1985, og vil da bli velegnet for sitt opprinnelige formål.

Kap. 4.2 RÅSTOFF, PRODUKSJON, KVANTUMSUTVIKLING.

Tab. 4.2.1. Ilandført kvantum bunnfisk og skalldyr i kommunen (tonn rund vekt) og verdien av dette i 1000 kroner.

År	FISKESLAG							ANVENDELSE			
	Torsk	Sei	Hyse	Lange/ brosn.	Flat- fisk	Annet	Totalt	Fersk.	Frys.	Salt.	Heng.
1984	7.548	7.191	1.185	471	330	1.491	18.216	1.784	11.380	4.619	248
1983	6.965	5.624	1.660	105	1.160	1.048	16.653	-	-	-	-
1982	7.621	5.791	3.379	165	555	1.698	19.209	2.328	10.534	4.321	1.735
1981	7.466	5.660	4.508	391	636	1.507	20.167	2.553	9.493	4.246	3.815

År	FISKEREDSKAPER							SKALDYR	
	Garn/ line	Juksa	Not	Trål	Sn.vad	Annet	Verdi	Kvantum	Verdi
1984	7.153	1.177	77	6.869	2.722	288	56.401	3	65
1983							45.582	1	
1982	6.211	1.179	283	6.860	4.126	549	55.014	2	44
1981	7.396	991	78	6.631	4.169	901	60.629	2	37

Annet: Uer, akkar etc.. I tillegg endel reker inkludert i 1984-tallene.

Kilde: Fiskeridirektoretet. Tallene ang. 1984 må betraktes som foreløpige.



Tab. 4.2.2 Ilandført kvantum pelagisk fisk i kommunen (tonn rund vekt) og verdien av dette (1.000 kr.).

FISKESLAG	KVANTUM				VERDI			
	1981	1982	1983	1984	1981	1982	1983	1984
LODDE								
MAKRELL								
BRISLING								
KOLMULE								
FEITSILD								
VINTERSILD								
ANNET								
TOTAL								

Tallene ikke mottatt pr. utgivelsesdato.

Tab. 4.2.3. Fangstleveringer utenfor fylket (tonn rund vekt 1.000 kr.).

ÅR	TORSKEAKTIG FISK (b.fisk)	PELAGISK FISK	SKALDYR	ANNET	TOTÁLT KVANTUM	VERDI
1984						
1983						
1982	3223	27	5	125	3380	9349
1981	2007	21	4	47	2079	6489

Tab. 4.2.1 - 4.2.2 - 4 2 3 - Kommentarer.

Gjennomsnittlig ilandbragt fangst pr. år de siste 19 år (1966-84) utgjør jevnt 18.000 tonn (rund vekt). Største topp hadde man i 1966 med ca. 22.240 tonn, mens de dårligste år var i 1969 og 1972, med ca. 15.151 tonn.

Ilandbragt kvantum skrei/torsk gikk opp i 1984 med ca. 600 tonn i forhold til året før. For seiens vedkommende var det en økning på hele 1.567 tonn, mens derimot hyse hadde en reduksjon på rundt 500 tonn.

Lange/brosme hadde også en fin økning som nok må tillegges kommunens lineflåte. Året må betegnes som et godt sei-år, og alt i alt må 1984 betraktes som et brukbart år med kvantum litt over middelvei.

P.g.a. manglende statistikk er det vanskelig å gi et korrekt bilde av anvendelsesområdene, men tendensen er markert økning i kvantumet til frysing og fortsatt tilbakegang for hending.

Vedr. tab. 4.2.2 - ilandbragt kvantum pelagisk fisk i kommunen - og verdien av dette, så mangler en her pr. d.d. alt statistikkmaterie-ell vedr. denne tabell.

Det samme gjelder også tabell 4.2.3. - fangstleveringer utenfor fylket

Kap. 5 FISKEOPPDRETT/AKVAKULTUR.

Tab. 5.1 Oppdrettsdata (tonn rund vekt, 1000 kr.).

Antall mat- fiskeanlegg	Konsesjons- volum	Ant.settefisk- anlegg	Konsesjonstall for smolt	Ant.skjell- anlegg	Produksjon tonn rund vekt			
					Laks	Ørret	Annet	Skjell
1	3.000							

Andøy kommune ble tildelt én av de 16 utlyste oppdrettskonsesjoner i fylket. Det var Hans Kristiansen, Andenes som fikk konsesjon for oppdrett av matfisk. Anlegget er lokalisert til Skjoldehamn i Sør-Andøy (Skjolde Klippfisk A/S's anlegg), og er foreløpig i en oppstartingsfase. 1 stk. mære ble satt ut i høst, og flere ventes å komme ut til våren -85. Foreløpig er 2 mann engasjert, men flere ventes engasjert når anlegget kommer skikkelig i gang. Det stilles forøvrig store forhåpninger til anlegget, spesielt ut fra sysselsetingsmessige hensyn i en ellers næringsfattig del av kommunen.

Andøy kommune hadde ialt 3 søknader om oppdrettskonsesjoner, men 2 nådde ikke opp. Interessen for oppdrett av matfisk synes økende og det er nu flere som arbeider med slike planer. Andøy kommune har som kjent få plasser som fra naturen egner seg, dette medfører at en sannsynligvis må gå nye veier.

I regi av Skjellprosjektet/Samarbeidsnemda for fiskeriene i Vesterålen har det i Andenes ytre havn vært utplassert forsøksstasjon for skjelloppdrett. Stasjonen ble etablert i 1982, men gav aldri noe resultat. I tillegg døde initiativtakeren, og forsøket er dermed opphørt.

Her kan også nevnes at det i regi av Andøy dykkerklubb sommeren 1984 ble foretatt visse undersøkelser for å kartlegge hvorvidt det finnes skjellforekomster her i området som kan utnyttes kommersielt. Undersøkelsene viste betydelige forekomster, men uvist av hvilken grunn, var mesteparten døde skjell/tomskall. En har imidlertid tro og håp om at en nærmere og grundigere undersøkelse av område vil gi et bedre resultat og dermed grunnlag for kommersiell utnyttelse.

Kap. 6. LÅNE OG FINANSIERINGSKILDER.

6.1 Statens Fiskarbank.

Tab. 6.1 Omsøkte og innvilgede lån i Statens Fiskarbank 1984.

Ant.	Søknadstype	Omsøkt	Innvilget	Stønadsl.	Innv. grad i %
1	Tilvirkn.anl.	378.000,-	200.000,-		53
3	Nytt fartøy	970.000,-	0,000,-		0
2	Brukt fartøy	432.552,-	372.552,-	60.000,-	100
* 3	Rep. skrog motor/overbygg	4.875.000,-	4.800.000,-		98
-	Ny motor				
4	Utstyr	620.000,-	235.000,-		40
-	Fiskeredskap				
5	Likviditetsl.	632.232,50	335.000,-		53
18	Total 1984	7.907.784,50	5.942.552,-	60.000,-	76

\*Innbefattet forlengelse/ombygging til frystråler/reketråler av en stk. ferskfisktråler , samlet sum kr. 4.500.000,-.

Som tabellen viser, ble det i 1984 søkt om lån til 3 nybygg, men søkerne fikk avslag. En av årsakene kan være at det var mindre fartøyer det ble søkt om, og i Statens Fiskarbank's øyne er Andøy ikke noe typisk "sjarkdistrikt" og dermed ikke prioritert. Men generelt sett er det fremdeles vanskelig å få lån i Statens Fiskarbank og da særlig til nybygg. Dette medfører at en ved kjøp av fartøyer har gått over til mer privat finansiering, dette gjelder særlig for mindre fartøyer.

For større fartøyer er dette vanskeligere, da de som regel er belånt i Statens Fiskarbank, og banken sitter da med førsteprioritet i fartøyet.

Det har ellers i det forløpne åre vært en sterk reduksjon i investeringslysten i fiskeriene, noe som best kan illustreres ved at det i 1983 var 37 stk. søknader til Statens Fiskarbank, mens antallet var redusert til 18 stk. i 1984.

Kap. 6.2 Andre finansieringskilder.

Tab. 6.2 Andre låne- og finansieringskilder.

Ant.	Kilde	Totalt omsøkt	Innv. lån	Innv. tilskott	Innv. grad %
2	DUF	400.000,-	220.000,-	135.000,-	89
1	Olje/fisk-fondet	100.000,-			0
7	Komm. stø.lån	148.850,-	100.000,-		67
10	Totalt	648.850,-	320.000,-	135.000,-	70

Lån og investeringstilskott fra Distriktenes Utbyggingsfond (DUF) gjelder kjøp av div. utstyr til ny produksjon i fiskeindustrien samt lån til opprustning av et eldre fiskemottak.

Olje/fisk-fondet som det var knyttet visse forhåpninger til, har gitt helt negative resultater. Denne gang fikk en avslag på søknad om støtte til kjøp av et Mustad Modul lineegnesystem.

Ang. kommunalt stønadslån, så fikk samtlige søkere lån innvilget, selv om noen fikk søknadsbeløpet endel redusert. Ordningen har siden den ble innført i 1972 virket godt, og har stor betydning for fiskeflåten i Andøy kommune. Årets beløp kan synes noe beskjedent, men dette har sammenheng med den svake investeringslysten som generelt rådde i 1983.

## Kap. 7 TILTAKSPLANER

### 7.1 Revidering av regulering av tiltaksplaner fordelt distriktvis.

#### Andenes-regionen.

1. Utbygging av Andenes havn, industriområde, pågår. Allmenningskai ferdigbygget.
2. Modernisering/utbygging av fa. Egil Kristoffersen og S/L Samhold. Ferdig.
3. Småbåthavn planlagt.

#### Bleik-regionen.

1. Mudring av Bleik havn.
2. Planlagt etablering av smoltanlegg.

#### Nordmela-regionen.

1. Mudring og opprensing av stein fra havarert molo under storstormen i januar 1975.

#### Skjoldehamn-regionen.

1. Ominnredning av eldre bryggebygning til tidsmessig mindre fiskemottak. Ferdig.
2. Utbygging av Skjolde hamn, molo fra land til Titingsskjær planlagt men ikke tatt opp til bevilgning.
3. Søknad om fiskeoppdrettsanlegg innvilget og opprettet.

#### Åse-regionen.

1. Mudring av innløpet til havna - planlagt, men ikke påbegynt.
2. Oppføring av sløyeskur, bygging av en mindre kai inne i havnebassenget - finansiert og ferdig.

#### Dverberg-regionen.

1. Forandring og utbygging av Dverberg havn - påbegynt.
2. Småbåthavn på Dverberg og Kvalnes- planlagt og påbegynt.

#### Skarstein/Fiskenes-regionen.

1. Utbygging av mindre havneanlegg på Skarstein og Fiskenes - pågår.
2. Oppføring av sløyeskur og mindre kaianlegg på de to nevnte steder - planlegges.

7.2 Revidering og rullering av tiltaksplaner i kommunen.

Havner.

- Andenes havn - Utdyping/mudring og fjerning av Østre Steingrunn.  
Bleik " - Mudring av havnebassenget.  
Nordmela " - Opprensing av havnebassenget etter storstormen i 1975 - veste molo havarerte og stein fra denne ble ført ut i havnebassenget.

Fiskerihavner.

1. Dverberg - etter Kystdirektoratets planutkast av 1978 - utvidelse og forandring av havna.

Mindre havneanlegg.

1. Skjoldehamn - etter Kystdirektoratets planutkast av 1978.  
2. Saurabogen - " " " " "  
3. Stave  
4. Åse - mudring  
5. Skarstein - molo/mudring  
6. Fiskenes - " "

Sløyeskur.

1. Åse - oppføring av sløyeskur med mindre kai inne i havnebassenget. Ferdig.  
2. Skarstein - planlegges  
3. Fiskenes - "

Videreforedling.

- Bleik Produksjonslag - utvidelse av produktspektret.  
Fa. E. Kristoffersen,  
Andenes - " " "

Annet.

- Andenes Slip - reorganisert, nytt eier/driftsselskap, utvidelse og forandring av hele anlegget generelt - pågår.  
Velferdsklubben  
Fiskekroken - utvidelse av de nåværende lokaler som for lengst har vist seg å være for små. Klubben har vært i drift siden 1972.

Andenes, juni 1985

FISKERIRETTLEDEREN I ANDØY