


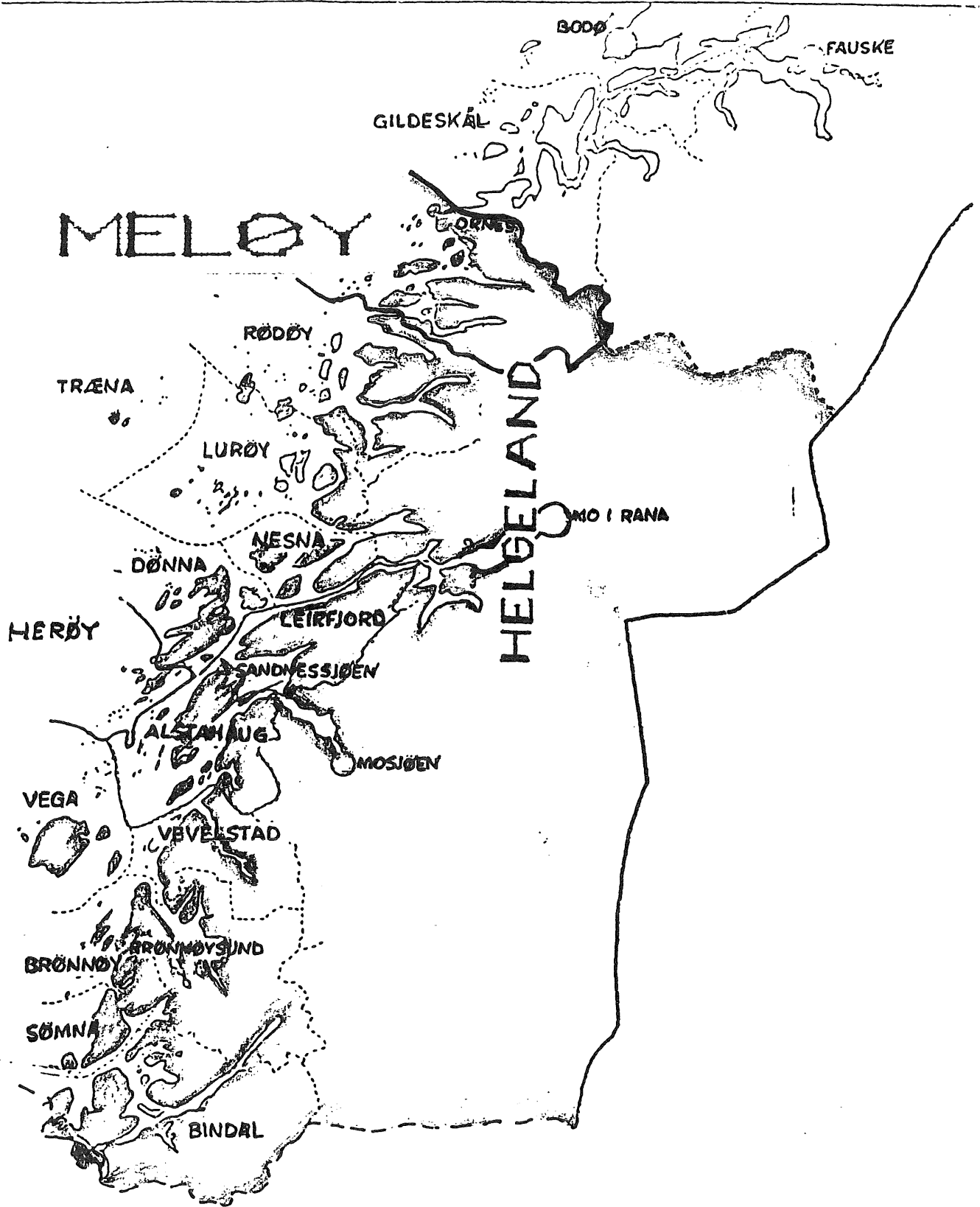
ÅRSMELDING

1983

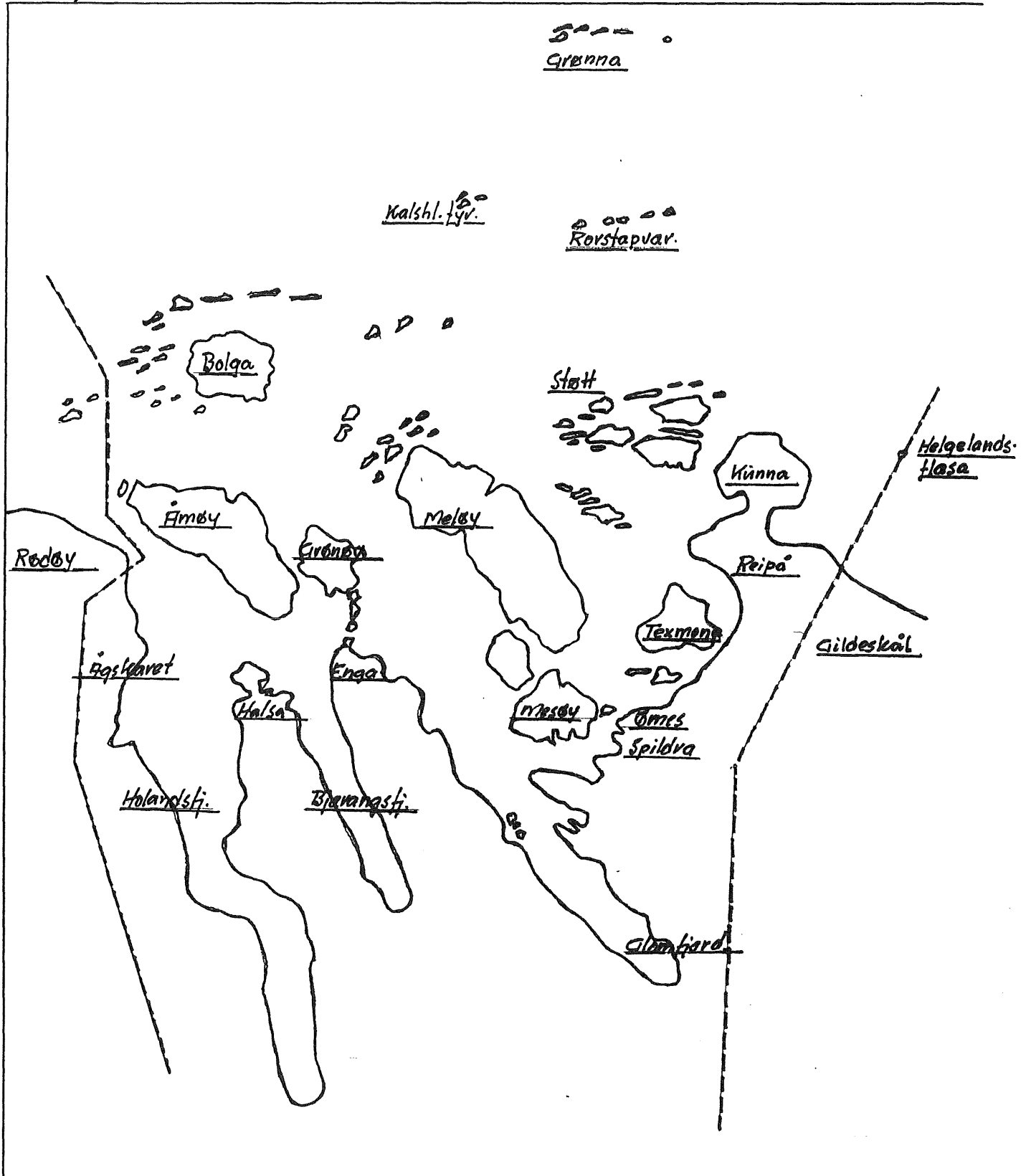


**FISKERIRETTLEDEREN
I MELOY**

NORDLAND FYLKE



Meløy kommune



INNHALDSFORTEGNELSE

KORT OM MELØY KOMMUNE	1
1. RETTLEDNINGSKONTORETS VIRKSOMHET OG FUNGSJON	2
1.1. Kontoret	2
1.2. Personalet	2
1.3. Korrespondanse	2
1.4. Møtevirksomhet	2
1.5. Deltakelse i utvalg m.v.	2
1.6. Tjenestereiser utenfor kommunen	2
1.7. Fiskerinemda	3
1.8. Fiskerinemdas møtevirksomhet	3
1.9. Viktige fiskerinemdssaker	3
1.10. Erfaringer vedrørende tjenesten	3
2. SYSSELSETTING I FISKERINÆRINGEN	
2.1. Fiskermanntallet	4
2.2. Sysselsetting i foredlingsleddet	5
2.3. Sysselsetting i oppdrettsnæringen	6
2.4. Avledet virksomhet	6
3. FISKEFLÅTEN	
3.1. Merkeregistret	7
3.2. Distriktsvis fordeling av fiskeflåten	8
3.3. Konesjonsbilde for Meløy kommune	8
3.3.1. Konesjonskombinasjoner	9
3.2.2. Meløyflåtens fangstleveringer	9
4. FOREDLINGSLEDDET	
4.1. Fiskebedriftene	10
4.1.1. Ilandført kvantum	10
5. FISKEOPPDRETT	11
6. FINANSIERINGSKILDER	
6.1. Statens Fiskarbank	12
6.2. Andre finansieringskilder	12
7. KOMMENTARER - OPPSUMMERING	13

KORT OM MELØY KOMMUNE

- Helgelands nordligste kommune med grense i nord til Gildeskål kommune og i sør til Rødøy kommune.
- Meløy kommune omfatter fastlandet omkring Holandsfjorden, Bjarangsfjorden og Glomfjorden, og strekker seg fra Ågskaret i sør til Kunna i nord.
- I de ytre deler av kommunen ligger 755 større og mindre øyer; de viktigste er Meløy, Grønøy, Åmøy, Bolga samt øygruppen Støttværet, Gåsvær, Otervær og Lyngvær.
- Kommunen har et areal på 871 km² (hvorav 53 km² ferskvann) med et innbyggertall på omlag 7000. Hovednæringsveiene er fiske, jordbruk og skogbruk samt en god del industri, med Norsk Hydros fabrikk i Glomfjord som den mest dominerende. Tettstedet Ørnes er kommunesenter.
- For 1983 var det 275 manntalsførte fiskere i kommunen, hvorav 234 på blad B og 41 på blad A.
- Ved utgangen av 1983 var det 360 fiskeriregistrerte fartøyer, hvorav 309 fartøyer under 10 meter og 51 fartøyer over 10 meters lengde.
- Innen kommunen er det 4 konvensjonelle fiskemottak i drift, ett anlegg for mottak og foredling av sild samt en sildoljefabrikk.
- I løpet av 1983 ble det ilandbrakt ialt omlag 86.328 tonn råstoff, herav ca. 84.182 tonn lodde.
- Sysselsettingen innen mottak og foredling utgjorde i 1983 omlag 108 årsverk, og innen oppdrettsnæringen omlag 62 årsverk.

1. RETTLEDNINGSKONTORETS VIRKSOMHET OG FUNGSJON.

1.1. Kontoret.

Rettledningskontoret er lokalisert til kommunens rådhus på Ørnes, hvor det disponeres to kontorer på 20 m² og 14 m² for h.hv. fiskerirettleder og kontorassistent. I tillegg hertil disponeres arkivrom på omlag 3 m².

1.2. Personalet.

Rettledningskontoret hadde i 1983 denne bemanning:

Peder Mikkeltorg, fiskerirettleder.

Åge Dybvik, kontorassistent med midlertidig arbeidsavtale gjennom arbeidsformidlingen.

1.3. Korrespondanse.

Utgående brevjournal for 1983 viser ialt 1.206 forsendelser, som er en økning på 30% fra foregående år. Tallene viser en tendens med stadig økende aktivitet ved kontoret, hvor bistand til fiskere i forbindelse med søknader om tilskudd, lån, løyver m.v., samt klientbehandling forøvrig, har utgjort den alt overveiende del av kontorets samlede aktivitet i 1983.

1.4. Møtevirksomhet/viktigste prosjekter.

Rettledningskontorets virksomhet omfatter en rekke viktige prosjekter og saker, som i større og mindre grad har engasjert kontoret i beretningsåret 1983, hvorav kan nevnes:

- Fartøysprosjekter
- Modernisering og effektiviseringstiltak innen flåten
- Etablering av oppdrettsanlegg
- Havneutbygging
- Bedre kommunikasjon til utkantområder

1.5. Deltakelse i utvalg, nemder, råd og komitéer.

Fiskerirettlederen kan ikke vise til deltakelse som ovenfor nevnt.

1.6. Tjenestereiser utenfor kommunen.

- Kurs i fiskeriteknologi, Leknes.
- Årsmøte i Nordland Fylkes Fiskarlag, Bodø.
- Møte vedrørende havertbestanden på Helgeland, Sandnessjøen.

1.7. Fiskerinemda.

Medlemmer:

1. Arthur Lorentzen	8177 Bolga
2. Torbjørn Johnsen	8182 Åmnes
3. Karl N. Meløysund	8176 Grønøy
4. Magnus Angell	8170 Engavågen
5. Otto Johnsen	8182 Åmnes
6. Harry Fagervik	8174 Meløy
7. John Wallmann	8146 Reipå

Pers. varamedlemmer:

1. Bjarne Mikkjelborg	8147 Støtt
2. Karl Sørensen	8147 Støtt
3. Kurt Bakken	8147 Støtt
4. Ole Larsen	8182 Åmnes
5. Oskar Vorpvik	8177 Bolga
6. Bjørg Sørheim	8178 Halså
7. Anton Karlsen	8177 Bolga

Formann: Arthur Lorentzen, 8177 Bolga.

Nestformann: Torbjørn Johnsen, 8182 Åmnes.

1.8. Fiskerinemdas møtevirksomhet.

Møtedager	Ref.saker	Andre saker
22.02.83	12	5
10.05.83	6	5
19.07.83	8	6
06.09.83	4	4
21.10.83	9	1 (mannt.)
30.11.83	17	6
Ialt	56	27

1.9. Viktige fiskerinemdssaker.

- Åmøyhamn - molo.
- Konesjoner i oppdrettsnæringen.
- Fiskermanntallet.

1.10. Erfaringer vedrørende tjenesten i beretningsåret.

Rettledningskontorets kapasitet preges fortsatt av underbemanning når det gjelder tiltaks- og rettledningsarbeide. Som allerede nevnt utgjør den alt overveiende del av kontorets samlede aktivitet, rene forvaltningsoppgaver og klientbehandling. Erfaringene fra beretningsåret viser en markert dreining i retning av økt arbeidspress på dette område, og gir grunn til å rette oppmerksomheten mot denne utvikling.

De aller fleste deler av næringen er bygget opp av relativt små enheter, som i svært liten grad har et eget administrativt apparat til å ta seg av de kontortekniske gjøremål som påløper i forbindelse med den daglige drift m.v. Rettledningskontoret er i denne sammenheng et naturlig sted å henvende seg til når det gjelder bistand med dette arbeide.

Ovennevnte forhold foranlediger spørsmålet om en gjennomgåelse av rettledningstjenestens funksjon og virksomhet med sikte på å bedre rettlednings- tjenestens kapasitet og effektivitet på områder som planlegging, tiltaks- og rettledningsoppgaver m.v.

2. SYSSELSETTING I FISKERINÆRINGEN.

2.1. Fiskermanntallet.

År	Område	Blad	Fiskere fordelt etter aldersgrupper							Totalt	Gj.sn.- alder
			15 - 19	20 - 29	30 - 39	40 - 49	50 - 59	60 - 69	Over 69		
1983	Støtt	A	0	0	0	0	0	1	0	1	62,0
		B	1	5	6	3	5	1	0	21	38,2
	Reipå	A	0	0	0	0	0	1	2	3	73,0
		B	1	7	3	3	1	2	1	18	37,1
	Ørnes	A	0	0	0	0	0	4	3	7	68,7
		B	1	3	4	7	7	4	6	32	50,8
	Nøverdøl	A	0	1	0	0	0	0	1	2	46,5
		B	0	1	1	0	1	0	0	2	36,7
	Meløy	A	0	0	0	0	4	0	3	7	64,0
		B	5	3	5	4	1	1	1	20	35,8
	Bolga	A	0	0	0	0	0	0	6	6	74,8
		B	0	5	3	3	6	5	0	22	45,9
	Vassd.v.	A	0	0	0	0	0	0	0	0	-
		B	1	4	2	0	2	3	0	12	42,4
	Halsa	A	0	3	0	0	0	1	2	6	50,7
		B	3	16	3	2	4	2	4	34	37,6
	Engav.	A	0	1	0	0	0	5	3	9	63,4
		B	1	3	2	2	5	2	0	15	44,1
	Grønøy	A	0	0	0	0	0	2	3	5	71,2
		B	0	2	6	2	1	4	1	16	44,4
	Årnes	A	0	0	1	0	1	0	0	2	45,5
		B	2	3	2	1	1	1	0	10	35,3
	Åmøyh.	A	0	0	0	0	0	1	0	1	64,0
		B	2	0	1	1	2	3	0	9	47,1
	Ågskaret	A	0	0	0	0	0	2	1	3	69,0
		B	1	0	1	0	1	1	0	4	42,5
	Glomfj.	A	0	0	0	0	0	0	0	0	-
		B	0	2	0	0	0	0	0	2	22,5
Totalt 1983	A	0	5	1	0	5	17	24	52	64,3	
	B	18	54	39	28	37	29	13	218	41,7	
Totalt 1982	A	1	5	1	1	3	5	20	36	62,0	
	B	10	48	37	29	35	33	12	204	43,3	
Endring 1982 - 83	A	÷ 1	0	0	÷ 1	+ 2	+ 12	+ 4	+ 16	+ 2,3	
	B	+ 8	+ 6	+ 2	÷ 1	+ 2	÷ 4	+ 1	+ 14	÷ 1,6	

Den prosentvise alderssammensetningen av fiskere oppført på blad B, var i 1981, 1982 og 1983 som følger:

	1981	1982	1983
Under 21 år	12 %	11 %	12 %
Mellom 21 og 30 år	19 %	20 %	23 %
Mellom 31 og 40 år	16 %	17 %	17 %
Mellom 41 og 50 år	16 %	14 %	13 %
Mellom 51 og 60 år	21 %	18 %	17 %
Over 60 år	16 %	20 %	18 %

Foranstående tabell gjelder manntallsførte fiskere i Meløy kommune pr. 31.12.83, og er således identisk med liste 1 for 1984.

Tabellen viser en tilvekst på 30 personer fra 1982, med størst økning på blad A i aldersgruppen 60 - 69 år. Dette har sammenheng med de nye manntallsforskrifter som ble gjort gjeldende fra 1. november 1983, hvor det ble gitt adgang til å ta opp personer med uføregrad høyere enn 60 %.

På blad B var det størst endring i aldersgruppen 15 - 29 år, med en tilvekst på 14 personer i denne gruppen. Dette viser en rekrutteringstendens til fiskeryrket som det er grunn til å være oppmerksom på.

Når det gjelder alderssammensetningen blandt fiskerne, har det skjedd en markert endring, idet aldersgruppen 21 - 30 har økt sin relative andel med hele 4 % fra 1981, og utgjør nå 23 % av samtlige fiskere på blad B. Samtidig merker vi oss en nedgang i den relative andel for aldersgruppen mellom 40 og 60 år, mens andelen øker for aldersgruppen over 60 år.

Gjennomsnittsalderen for fiskere på blad A har økt med 2,3 år, mens fiskere på blad B er blitt 1,6 år yngre. Dette må sees i sammenheng med det som er forklart foran vedrørende alderssammensetningen blant fiskerne

2.2. Sysselsetting i foredlingsleddet.

Kilde: Forespørsler.

År	Heltidsansatte			Sesongansatte			Antall årsverk		
	Menn	Kvinner	Totalt	Menn	Kvinner	Totalt	Menn	Kvinner	Totalt
1981	-	-	-	-	-	-	-	-	100
1982	-	-	-	-	-	-	-	-	102
1983	44	2	46	42	17	59	77	31	108
Endr. 82-83	-	-	-	-	-	-	-	-	+ 6

Som det fremgår av tabellen kan en her registrere en økning i antall årsverk i foredlingsleddet fra 1982 til 1983 på 6 årsverk. Dette er en videreføring av tilsvarende tendens fra 1981 til 1982, men da på bare 2 årsverk. Årsaken til dette antas å ha sammenheng med oppstart av filétproduksjon ved Meløy Food A/S, Ørnes, samt noe økt filétproduksjon ved de konvensjonelle fiske-mottakene innen kommunen. En registrerer forøvrig at omlag 40 % av totalt anvendt årsverk innen foredlingsleddet utføres av kvinner, vesentligst som sesongansatt.

Virksomheten innen foredlingsleddet er arbeidskraftkrevende og betyr et viktig sysselsettingsmessig innslag i ellers svakt utbygde områder innen kommunen. Bedre utnyttelse av råstoffet som bringes iland med økt videreforedling lokalt, vil være viktige sysselsettingstiltak i tiden som kommer.

Arbeidet med produktutvikling, markedstilpassning og videreføring av de produkter som bringes iland fra havet, bør intensiveres med sikte på å heve sysselsettingen og fortjenesten ved bearbeiding av råstoffet lokalt.

2.3. Sysselsetting i oppdrettsnæringen.

Kilde: Forespørsler.

Årstall	1981	1982	1983
Årsverk	48	50	62

Av ovenstående tabell fremgår at antall årsverk i oppdrettsnæringen har økt med omlag 24 % fra 1982 til 1983. Dette antas å ha sammenheng med økt produksjon av oppdrettsfisk samt oppstart av oppdrettsanlegget i Bolga.

Utsiktene fremover peker i retning av økt aktivitet innen oppdrett i kommunen, idet vi allerede har 4 oppdrettskonsesjoner i drift, og det foreligger søknader fra en rekke interesserte som ønsker å etablere seg innen oppdrett.

All oppdrettsvirksomhet er idag konsesjonsbetinget, og den videre utvikling av denne næringen er derfor avhengig av hvilke kriterier som blir lagt til grunn ved fremtidige tildelinger av konsesjoner.

2.4. Avledet virksomhet.

Servicevirksomhet.

Serviceart	Antall bedr.	Salg og service motorer	Slipp	Rep. på skrog
Mek. verksteder	1	1	1	1
Elektro	1			
Bunkringstasjoner	5		1	
Slipp	2			
Redskapsservice	2			
Regnskapskontorer	2			
	13	1	2	1

Av tabellen ovenfor fremgår at vi har ialt 13 fiskerirelaterte servicebedrifter innen kommunen, herav 5 bunkringstasjoner. Av opphalingsslipper har vi en med kapasitet for fartøyer opp til 35 fot, og en for fartøyer opp til 40 fot. De større fartøyene må således søke ut av kommunen for å få slipsatt for nødvendig undervannsvedlikehold m.v.

Av andre fiskeriavlede virksomheter kan nevnes lineegnesentraler, hvor det er opprettet en sentral i Bolga og en på Støtt. Driften av disse sentralene omfattes av støtteordningen som er kommet i stand over fiskeriavtalen, og har som formål å stimulere til økt effektivitet i lineegningen for å oppnå økt driftstid for linebåtene med bedre driftsøkonomi og positiv sysselsettingseffekt der sentralene er lokalisert.

Forøvrig kan nevnes at flere forretninger innen kommunen forhandler motorer og mindre båter, utstyr m.m.

3.1. Merkeregistret.

Lengde i meter	Antall fartøyer				Byggeår							
	Status 1/1-83	Avgang 1983	Tilg. 1983	Status 31/12	Før 1929	1930-39	1940-49	1950-59	1960-69	1970-74	1975-79	Etter 1980
0,0 - 4,9	39	0	8	47	1	0	1	1	9	17	11	7
5,0 - 9,9	247	15	30	262	4	4	8	46	71	44	40	45
10,0 - 14,9	21	0	6	27	5	6	3	4	3	3	1	2
15,0 - 19,9	13	4	0	9	4	1	1	2	0	1	0	0
20,0 - 29,9	9	1	0	8	0	0	0	1	1	1	4	1
Over 30,0	8	1	0	7	0	1	1	1	2	0	1	1
Totalt	337	21	44	360	14	12	14	55	86	66	57	56
Endring 1983				+ 23	÷ 1	0	0	÷ 6	+ 5	+ 1	+ 9	+ 15

Av tabellen ovenfor fremgår at det i 1983 var en tilvekst til den fiskeriregistrerte meløyflåten på 23 fartøyer, med størst tilgang i gruppen fra 16 til 33 fot med 15 fartøyer, hvorav 13 fartøyer bygget etter 1980. Videre fremgår at det var en avgang på 6 fartøyer over 50 fot, samtlige bygget før 1960.

Interessen for investeringer i nye fartøyer har også i 1983 vært relativt stor, spesielt gjelder dette gruppen inntil 33 fot. Dette forholdet antas å ha sammenheng med nevnte avgang av større fartøyer, samt någjeldende kvoteregulering med påfølgende avkortet driftstid i de konsesjonsbetingete fiskerier, hvor økt ledighet for mannskapet skaper behov for egen fiskeriaktivitet i mellomsesongene med eget fartøy hovedsakelig i enefiske. Dette er en videreføring av tilsvarende tendens fra 1982.

Det er forøvrig verdt å merke seg at omlag 26 % av fiskeflåten er bygget før 1960. Dette er en nedgang i relativ andel fra 1982 på 4 %, og viser en positiv tendens når det gjelder flåtefornyelse.

Selv om det her kan registeres en positiv tendens i fornyelse av fiskeflåten, er andelen av eldre fartøyer for høy. Av ialt 51 fartøyer over 10 meter, er 30 av disse, eller 59 %, bygget før 1960. Dette viser et stort behov for fornyelse av denne fartøysgruppen, og det er derfor å håpe at den kommende kondemneringsordningen for kystfiskeflåten vil fremskynde fornyelsesprosessen blandt disse fartøyene.

3.2. Distriktsvis fordeling av fiskeflåten.

Lengde i meter	Kretser						Totalt
	Støtt	Bolga	Grønøy Åmøy Meløy	Reipå Spildra	Engavågen Halsa	Øvrige områder	
0,0 - 4,9	5	19	16	20	17	8	85
5,0 - 9,9	18	35	36	67	46	38	240
10,0 - 14,9	2	1	6	8	1	1	19
15,0 - 19,9	1	0	2	6	2	0	11
20,0 - 29,9	2	0	5	0	0	0	7
Over 30,0	0	0	1	0	4	1	6
Totalt	28	55	66	101	70	48	368

Endring 1983	+ 2	+ 3	+ 11	+ 2	0	+ 28	+ 46
--------------	-----	-----	------	-----	---	------	------

Ovenstående tabell bygger på tallene i 1982-utgaven av "Register over merkepliktige norske fiskefarkoster" pr. 31.januar 1982, ajourført pr. 31.desember 1983 ifølge mottatte merkeregisterdata over tilgang og avgang i løpet av året.

En gjør oppmerksom på at totaltallene i denne tabellen ikke er i full overensstemmelse med de tilsvarende tall i tabell 3.1. Tabellen skulle likevel kunne gi en tilfredsstillende oversikt over flåtestrukturen i de forskjellige kretsene samt de tendenser som fremkommer av endringene i løpet av året.

Som det fremgår av tabellen utgjør sjarkflåten en meget stor andel av den totale flåten i kommunen. Mest markert er dette i kretsene Bolga og Støtt, hvor bare ganske få fartøyer er mer enn 33 fot. Dette forholdet bekrefter den betydning denne delen av flåten har for våre utkantstrøk, både når det gjelder arbeidsplasser ombord og sikring av jevn råstofftilgang til fiskemottakene på disse stedene. Endringene i løpet av året forsterker dette forholdet ytterligere.

3.3. Konesjonsbilde for Meløy kommune.

År	Antall fartøyer	Industri-trål	Lodde-trål	Reke-trål	Ringnot	Vassild	Snurpenot sild	Landnot sild	Drivgarn laks	Brisling	Konesj-ialt
1982	27	5	6	3	9	0	17	1	1	1	43
1983	24	3	4	4	5	1	16	2	1	1	37
Endring	÷ 3	÷ 2	÷ 2	+ 1	÷ 4	+ 1	÷ 1	+ 1	0	0	÷ 6

3.3.1. Konsesjonskombinasjoner.

Antall fartøyer												Fartøy
	1	1	1	1	1	2	1	1	1	13	1	24
Industrietrål	X	X	X									3
Loddeetrål				X	X	X						4
Ringnot	X	X		X	X		X					5
Rekeetrål				X		X	X					4
Vassild	X											1
Snorpenot sild			X			X				X		16
Landnot sild								X			X	2
Drivgam laks									X			1
Brisling								X				1
Konsesjoner ialt												37

Tabell 3.3. viser konsesjonsbildet for Meløy kommune, hvor det fremgår at 24 fartøyer i konsesjonsbetinget fiske innehar ialt 37 konsesjoner eller tillatelser av ulike slag. Tabellen viser at vi har hatt en avgang av fartøyer i konsesjonsbetinget fiske på 3 fra 1982. To av disse fartøyene er kondemnert, mens den tredje er frasolgt kommunen.

Når det gjelder konsesjonskombinasjoner viser tabellen ovenfor at 3 fartøyer har 3 konsesjoner hver, mens 5 fartøyer har 2 konsesjoner og 15 fartøyer med en konsesjon hver.

3.3.2. Meløyflåtens fangstleveringer og fangstverdi i 1982.

Tonn rundvekt

Levering	Torsk	Sei	Hyse	Lange Brosme	Kveite Flyndre	Lodde	Sild Brisl.	Makrell	Reker	Annet	Totalt
Utenf.fylket	197	2.499	8	0	5	32.775	0	62	866	5.569	41.981
Innen fylket	1.757	2.703	46	35	8	11.872	356	27	134	154	17.092
Totalt	1.954	5.202	54	35	13	44.647	356	89	1.000	5.723	59.073

Tonn rundvekt - verdi 1000 kroner

Levering	Not	Garn	Juksa	Line	Trål	Snurrevad	Annet	Verdi
Utenf.fylket	31.629	0	123	0	10.196	32	1	33.384
Innen fylket	14.533	242	399	248	538	1.083	48	22.586
Totalt	46.162	242	522	248	10.734	1.115	49	55.970

Ovenstående 2 tabeller viser meløyflåtens totale aktivitet i 1982, med fangstfordeling og antall tonn ilandført i øverste tabell, og redskapsfordeling med total fangstverdi i nederste tabell.

Av oversikten fremgår at omlag 71 % av total fangst blir levert utenfor fylket. I hovedsak dreier det seg her om loddefangster, men vi kan også registrere at ca. 48 % av seifangstene leveres utenfor fylket. Tallene for reker viser likeledes en betydelig aktivitet i rekefisket i Barentshavet og på Finnmarkkysten.

Det økonomiske utbytte av meløyflåtens aktivitet i 1982, viser en brutto fangstverdi på omlag 56 mill. kroner. En har desverre ikke tilsvarende tall for tidligere år, og kan derfor ikke vise hvilke tendenser eller utvikling som har funnet sted over tid.

4. FOREDLINGSLEDDET.

4.1. Fiskebedriftene.

Sted	Fryseri	Fabrikk	Konv.br.	Tranprod.	Lineegnesentraler	Annet
Bolga	1	0	1	0	1	
Støtt	1	0	1	0	1	
Åmøyhamn	1	1	1	0	0	Rekeprodsj.
Grønøy	0	0	1	0	0	
Ørnes	1	1	0	0	0	Filétfabr.
Forøy	0	1	0	0	0	Sildoljef.
Årnes	0	0	0	0	0	Sildmottak
Sum	4	3	4	0	2	

Tabell 4.1. viser fiskebedriftene i Meløy kommune fordelt kretsvis med angivelse av den aktivitet som foregår på de enkelte stedene.

Som det fremgår av oversikten har vi innen kommunen 4 konvensjonelle fiske-mottak, men hvor det også foregår en del videreforedling. Spesielt gjelder dette mottaksanleggene i Åmøyhamn og Støtt, som begge er nye og moderne anlegg.

Fiskemottakene har en hensiktsmessig lokalisering og dekker de viktigste fiskerimessige områder innen kommunen.

4.1.1. Ilandført kvantum bunnfisk, pelagisk fisk og skalldyr, samt førstehandsverdi.

År	Bunnfisk							Skalldyr		Pelagisk fisk					Tomn total	Verdi total mill.kr.
	Torsk	Sei	Fyse	Lange Brosme	Annet	Tomn	Verdi mill.kr.	Kvantum	Verdi mill.kr.	Lodde	Sild Brisling	Makrell	Tomn	Verdi mill.kr.		
1979	435	1091	505	102	224	2357	5,0	57	0,4	-	-	-	-	-	2414	5,4
1980	494	2505	319	167	600	4085	9,7	84	0,7	-	-	-	-	-	4169	10,4
1981	530	540	130	105	289	1594	4,6	130	1,0	50979	337	0	51316	26,4	53040	32,0
1982	508	607	82	65	341	1603	5,4	173	2,0	63800	735	821	65356	34,1	67132	41,5
1983	350	823	53	25	334	1585	4,4	166	1,9	84182	587	15	84784	44,2	86535	50,5

Foranstående tabell viser at totalt ilandført kvantum bunnfisk i Meløy kommune de tre siste årene har stabilisert seg på omlag 1.600 tonn. Det fremgår videre av tabellen at i 1983 hadde vi en markert nedgang i kvantum ilandført torsk, mens det også kan registreres en nedgang for hyse, lange og brosme. For sei kan vi derimot registrere en økning på omlag 215 tonn i 1983.

Nedgangen i torskekvantumet antas å ha sammenheng med den generelle situasjonen innen torskefisket, mens avtaksvanskene for lange og brosme må tilskrives nedgangen for disse fiskeslagene.

Når det gjelder skalldyr, så kan vi registreres bare små endringer fra året før. Stabiliteten innen dette fisket er av stor betydning for rekeproduksjonen innen kommunen, og det er derfor av stor viktighet at aktiviteten i dette fisket blir opprettholdt.

For de pelagiske fiskeslagene registrerer vi en markert økning fra 1982, hvor lodde utgjør det alt vesentligste. Sildekvantumet har gått noe ned, og antas å ha sammenheng med markedssituasjonen for sild.

Verdien av ilandbrakt fangst innen kommunen viser en økning fra 1982 på omlag 20%. De oppførte tallene er førstehåndsverdi, og tallstørrelsene her må betraktes som meget betydelige i næringsmessig sammenheng. De pelagiske fiskeslagene utgjør en desidert størstedel med hele 88% av total fangstverdi.

En gjør oppmerksom på at tallene i denne oversikten ikke refererer seg til meløyflåtens leveringer alene, men også til leveringer fra fartøyer fra andre kanter av landet.

5. FISKEOPPDRETT - AKVAKULTUR.

	Matfiskanlegg	Konsesjonsvolum	Settefiskanlegg	Konsesjonstall	Skjellanlegg
1981	-	-	-	-	-
1982	-	-	-	-	-
1983	4	73.000 m ³	3	650.000	2

	Produksjon						Verdi					
	Matfisk		Settefisk		Annet	Skjell	Matfisk		Settefisk		Annet	Skjell
	Laks	Ørret	Laks	Ørret			Laks	Ørret	Laks	Ørret		
1981	-	-	-	-	-	-	-	-	-	-	-	-
1982	-	-	-	-	-	-	-	-	-	-	-	-
1983	-	-	-	-	-	-	-	-	-	-	-	-

Av oversikten ovenfor fremgår at vi har 4 matfiskanlegg lokalisert til Meløy, men bare to av disse er i produksjon. Produksjonstallen fra anleggene foreligger derfor ikke, men en antar at produksjonen er meget betydelig og i fortsatt vekst.

To av anleggene er i oppstart, og antas å komme i produksjon høsten 1984 og i 1985.

6. FINANSIERINGSKILDER.

6.1. Statens Fiskarbank

Søknadstyper	Omsøkte lån		Innvilgede lån		Innv. grad
	Antall	Beløp	Antall	Beløp	
Nytt fartøy	5	2.300.000	3	370.000	16 %
Brukt fartøy	5	12.877.000	4	6.729.000	52 %
Reparasjoner	2	1.750.000	2	1.400.000	80 %
Motor	1	980.000	1	980.000	100 %
Utstyr	1	50.000	0	0	0
Likviditetslån	1	125.000	0	0	0
Stønadslån	1	2.000.000	0	0	0
Kondemnering	1	6.000.000	1	6.000.000	100 %
Totalt 1983	17	26.082.000	11	15.479.000	59 %
Totalt 1982	16	7.829.000	-	7.169.000	91 %
Endring	1	18.253.000		8.310.000	32 %

Som det fremgår av ovenstående oversikt ble det i 1983 innvilget lån til 3 nye sjarker på omlag 30 fot med tilsammen kr. 370.000, mens 2 søknader ble avslått. Videre ble det innvilget lån på tilsammen kr. 6.729.000 til anskaffelse av 4 brukte fartøyer, hvorav ett større ringnotfartøy, en reke-tråler og 2 mindre sjarker. En søknad om lån til anskaffelse av brukt fartøy ble avslått.

Samtlige 2 søknader om lån til ombygging og reparasjoner ble innvilget med tilsammen kr. 1.400.000, hvorav den ene søknad gjalt påbygging av shelterdekk. En søknad om motorskifte ble likeledes innvilget med kr. 980.000, mens en søknad om redskapslån ble avslått. Det samme gjalt forøvrig en søknad om likviditetslån og en søknad om stønadslån, som begge ble avslått. En søknad om kondemneringstilskudd på kr. 6.000.000 ble innvilget. Dette gjalt et større ringsnotfartøy fra kommunen.

Innvilgelsesgraden av omsøkte lånebeløp var i 1983 på 59% mot 91% i 1982, en nedgang på 32%. Innvilgelsesgraden av antall søknader var i 1983 på 65%.

6.2. Andre låne- og finansieringskilder.

Kommunens spare- og forretningsbanker er fortsatt viktige låne- og finansieringskilder innen fiskerinæringen. Dette gjelder både fartøyslån og prosjekter forøvrig. Selv om det ikke foreligger noen tallmessig oversikt over det lånevolum det her er tale om, er det grunn til å anta at det her dreier seg om relativt betydelige beløp. Mange unge fiskere har herigjennom fått muligheter til å realisere fartøysprosjekter m.v., som det ellers ville ha vært vanskelig og fått finansiert på annen måte.

Forøvrig kan nevnes at Meløy kommune har vist stor velvilje og forståelse når det gjelder å bistå ved ovennevnte finansiering gjennom tilståelse av kommunale garantier i denne sammenheng. Imidlertid er det ønskelig med opprettelse av et kommunalt fiskerifond, som bl.a. kunne ha som formål å yte egenkapitallån til nyetableringer innen næringen, såvel fangstsiden som til andre tiltak innen service og foredling m.v.

7. KOMMENTARER - OPPSUMMERING.

Årsmeldingen for 1983 skulle egentlig vært avgitt i løpet av 1. kvartal 1984, men er blitt forsinket som følge av manglende tilgang på nødvendig statistikk.

OPPSUMMERING.

Meløy kommune fremstår som et viktig fiskerimessig område, hvor det i 1983 ble ilandført omlag 86.500 tonn fisk til en førstehåndsverdi på ca. 50,5 mill. kroner. Fiskerinæringen i kommunen gir grunnlag for en direkte sysselsetting av omlag 465 personer, som er en andel på omlag 15 % av kommunens yrkesaktive totalt. Hertil kommer avledet virksomheter som verksteder, service m.v., som bringer sysselsettingstallet i direkte og indirekte virksomheter opp mot omlag 500 årsverk totalt.

Bosettingen i de ytre strøk av kommunen er i hovedsak basert på fiske og fiskeritilknyttet virksomheter, og steder som Bolga og Støtt er ensidig avhengig av fiske som næringsgrunnlag. Området Meløy, Grønøy og Åmøy er likeledes viktige fiskerimessige områder innen kommunen, med en betydelig fangst- og foredlingsvirksomhet.

For 1983 kan det registreres en rekke positive tendenser innen fiskerinæringen, hvorav følgende kan nevnes:

- * Antall fiskere i kommunen har økt med omlag 12,5 % i 1983.
- * Antall årsverk i foredlingsleddet har økt med ca. 6 %.
- * Antall årsverk i oppdrett har økt med ca. 24 %.
- * Tilvekst av antall fiskefartøyer med omlag 6 %.
- * Totalt ilandført fisk og skalldyr har økt med omlag 29 %.
- * Investeringene innen flåten gjennom Statens Fiskarbank har økt med omlag 8,3 mill. kroner i 1983.

Resultatet av meløyflåtens totale fangstaktivitet lå i 1982 på omlag 56 mill. kroner, hvorav fangster for ca. 33 mill. kroner ble levert utenfor fylket, mens resterende fangster for omlag 23 mill. kroner ble levert innen Nordland fylke. Leveringene utenfor fylket dreier seg i hovedsak om lodde, sei og reker.

Selv om det i 1983 kan registreres en rekke positive tendenser innen fiskerinæringen i kommunen, står næringen fortsatt overfor problemer og utfordringer i tiden som kommer. Økte driftskostnader uten tilsvarende økte fiskepriser, fører til lavere lønnsnivå i fangstsektoren og skaper dermed økt press mot effektivitet og større fangstmengder. Nyinvesteringer i kostbare fartøyer og utstyr medfører økte kapitalkostnader som igjen setter krav til større fangstmengder med økt beskatningspress mot allerede svake bestander. Oppstått ressursvikt på viktige fiskebestander antas å innebære strenge reguleringer i fisket, og stiller krav til omstillingsevne og fleksibilitet til alternative driftsformer.

MÅLSETTING.


Et overordnet mål for fiskerinæringen i kommunen må være å opprettholde nåværende sysselsetting og bosettingsmønster. I de strøk av kommunen hvor fiske er eneste eller viktigste næringsgrunnlag, bør det treffes tiltak for å styrke grunnlaget for bosettingen ved bl.a.:

Produktutvikling, videreforedling og markedstilpassning av de produkter som bringes iland, med sikte på å heve sysselsettingen og fortjenesten ved høyere grad av bearbeiding av råstoffet lokalt.

Fremtidig vekst i oppdrettsnæringen bør benyttes som virkemiddel for å opprettholde bosettingen i de svakest utbygde områder innen kommunen, og dermed bidra til å skape trygge og gode arbeidsplasser i ellers utsatte områder i lokalsamfunnet.

Opprette gode og hensiktsmessige kommunikasjonstilbud til de ytre strøk av kommunen, for dermed å gi befolkningen i disse områdene bedre tilgang på sentrumslokalisererte tjenester og service, samt muligheter for et mer variert arbeidsplassstilbud i de sentrale deler av kommunen uten og måtte fraflytte sine hjemplasser.

Ørnes, 13. oktober 1984.


Peder Mikkelborg
fiskerirettleder