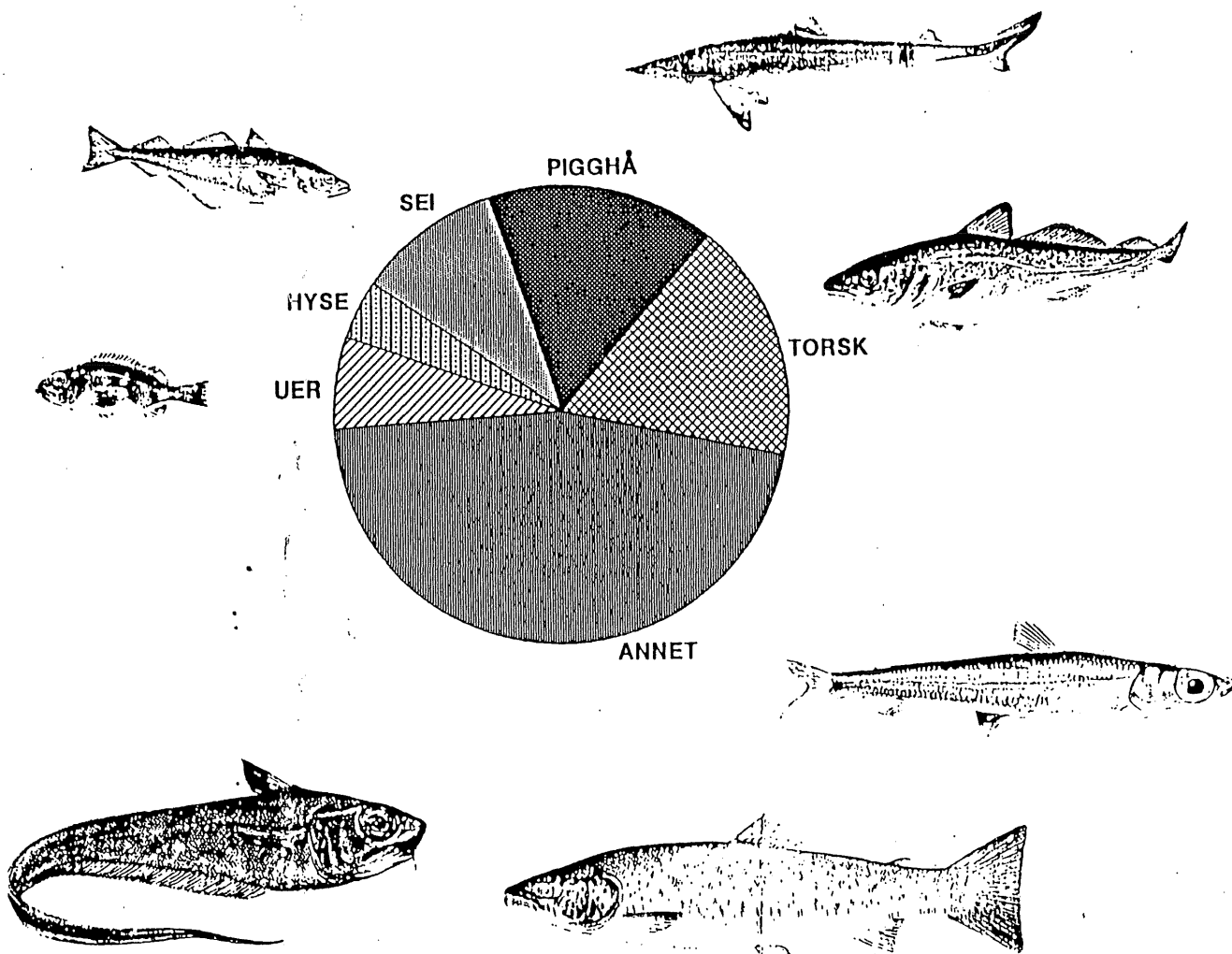


14 AUG. 1991.

# ÅRSMELDING FOR 1990

FRA  
FISKERIRETTLEDEREN I  
VIKNA, NÆRØY OG LEKA.





## FISKERISJEFEN I TRØNDELAG

*Beksl.*

Fiskeridirektoratet  
Kontoret for rettl. og inform.  
Postboks 185  
5002 BERGEN

Prinsensgt. 6 A  
Postboks 4544, Kalvskinnset, 7002 TRONDHEIM  
Telefon 07-51 23 88  
Telefax 07-52 66 51

*Lowelde*

Deres ref.

J.nr. 2737

Arkiv nr. 373.6  
AA/rp

Dato 03.07.91

### ÅRSMELDING FOR 1990 FRA FISKERIRETTLEDEREN FOR KOMMUNENE VIKNA, LEKA OG NÆRØY.

Ovennevnte sak ble behandlet som sak 16/91 på møte i Nord-Trøndelag fiskeristyre 24.06. d.å.

#### Vedtak:

- "1. Fiskeristyret tar årsmelding for 1990 fra fiskerirettlederen for kommunene Vikna, Leka og Nærøy til etterretning.
2. Meldingen gir en god oversikt over situasjonen for fiskeri- og akvakulturnæringen i regionen. I meldingsåret har næringen etter forholdene hatt en relativt gunstig utvikling, både hva angår flåte og fiskeindustri.
3. Når det gjelder fremtidige utfordringer anser styret det viktig å arbeide aktivt for å utvikle fiskeindustrien ytterligere og å stabilisere fangstsektoren."

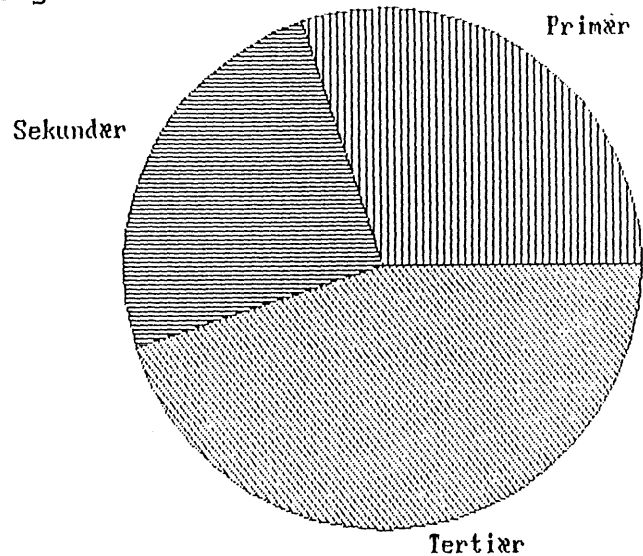
Dette til orientering og vurdering.

*Alf Albrigtsen*  
Alf Albrigtsen

#### VIKNA KOMMUNE:

Vikna kommune er en kystkommune med et totalt areal 317,3 km<sup>2</sup>. Kommunen består av 5.682 øyer av varierende størrelse og en total kystlinje på 1.260 km.

Pr. 31.12.90 var det 3.755 innbyggere i kommunen. Av disse var det vel 1.500 yrkesaktive. Den yrkesaktive befolkningen hadde følgende fordeling på de forskjellige næringene:



#### NÆRØY KOMMUNE:

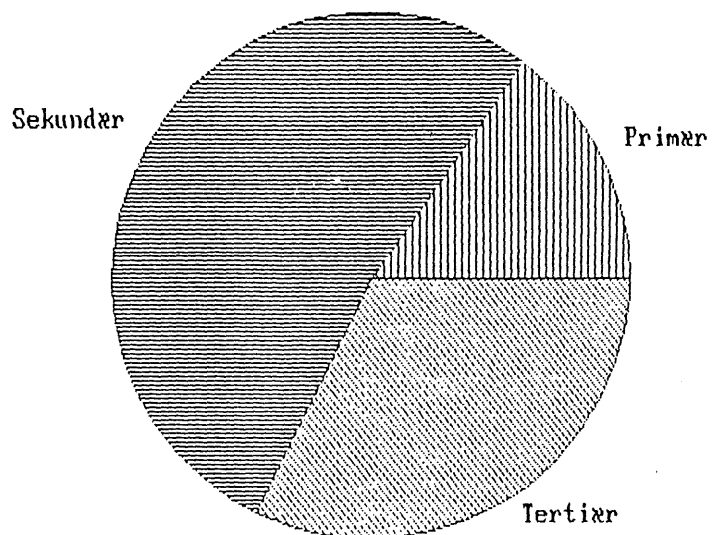
Nærøy kommune er den største i utstrekning av de tre kommunene som utgjør tjenestestedistriktet. Det totale areal i kommunen er 1.072,3 km<sup>2</sup>.

Arealet omfatter både øyer og fastland.

Kommunen har en kystlinje på 434 km på fastlandet og 368 km på øyene

Det er 1.146 øyer i kommunen.

Pr. 31.12.90 var det 5.554 innbyggere i kommunen. Av disse var det ca. 2.400 yrkesaktive. Den yrkesaktive befolkningen hadde følgende fordeling på de forskjellige næringene:

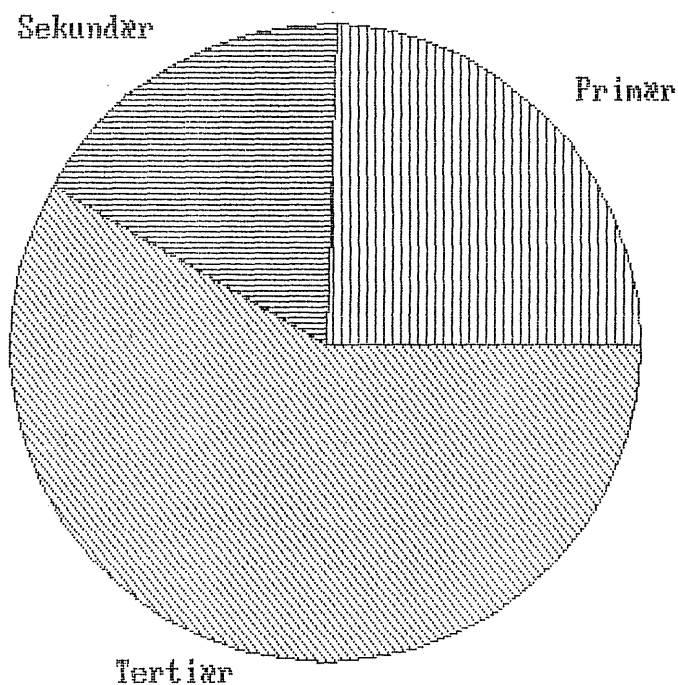


LEKA KOMMUNE:

Lela kommune er den minste av de tre kommunene i tjenstedistriktet. Kommunen har et samlet areal på 107,4 km<sup>2</sup>. Arealet omfatter både øyer og fastland. Kommunen har en kystlinje på 226 km. Det er 426 øyer i kommunen.

Pr. 31.12.90 var det 842 innbyggere i kommunen. Av disse er det om lag 390 yrkesaktive.

Den yrkesaktive del av befolkningen hadde følgende fordeling på de forskjellige næringene:



# 1. RETTLEDNINGSTJENESTEN — VIRKSOMHET OG FUNKSJON.

## 1.1 Fiskerirettlederkontoret.

Fiskerirettlederkontoret ligger i Rørvik, som er administrasjonssenteret i Vikna kommune. Kontorelokaleene leies av Køff Engros A.S. Nord og ligger i 2. etasje på Mathuset A/S, midt i Rørvik sentrum. Kontoret ble opprettet i 1973 i Rørvik. Men allerede i 1969 ble det opprettet kontor for Fiskerirådgiveren i Flatanger, Leka, Nærøy og Vikna. Stillingen som fiskerirådgiver ble finansiert av Nord-Trøndelag fylke og de fire nevnte kommunene. Administrativt var stillingen underlagt Fiskerikonsulenten for Trøndelag som hadde kontor i Trondheim. I 1973 ble den statlige rettledningstjenesten etablert og stillingen fikk benevnelsen fiskerirettleder.

I 1973 ble det ansatt kontorassistent i halv stilling. Denne stillingen ble omgjort til heltidsstilling i 1977. I 1981 ble rettledningstjenesten i sin helhet statsfinansiert.

I 1983 ble det opprettet ny stilling som oppdrettskonsulent for Nord-Trøndelag. Den første tiden var stillingen lokalisert til Fiskerisjefens kontor i Trondheim, men i 1984 ble oppdrettskonsulenten plassert i Rørvik og fikk tildelt kontorplass ved Fiskerirettlederens kontor. Administrativt er denne stillingen underlagt Fiskerisjefen i Trøndelag.

Fiskerirettlederen er ansvarlig leder av fiskerirettlederkontoret i Rørvik.

Av maskinelt utstyr ved kontoret kan en nevne: Elektriske skrivemaskiner, regnemaskiner (kalkulatorer), kopieringsmaskin. Det er videre tre pc - maskiner med skrivere ved kontoret.

Møbleringen ved kontoret er for tre ansatt og møterom for 10 personer.

## 1.2 Personalet.

Ved kontoret er det fiskerirettleder og kontorfullmektig, samt oppdrettskonsulent.

Kontorfullmektig har vært ansatt ved kontoret siden 1973. Fiskerirettlederen har vært ansatt siden 1975. Oppdrettskonsulenten ble stasjonert i Rørvik den 1. juli 1984. Det ble skifte i denne stillingen 1.1.86.

### 1.3 Korrespondanse.

I 1989 var det journalført 802 utgående brev og 820 inngående. I tillegg kommer diverse rundskriv som ikke journalføres.

### 1.4 Møtevirksomhet/viktige prosjekter.

1. Fiskerikonferanse i Steinkjer i regi av Fiskerisjefen i Trøndelag i tiden 15.2 til 17.2.90.
2. Kurs i Fiskeridirektoratet - Balestrand - 6.5. til 11.5.90.
3. Deltakelse på havteineseminar i Ålesund - 20. til 24.4.90.
4. Deltakelse på seminar om landbasert fiskeoppdrett i Namsos 16.3.90.6.
5. Deltakelse på fiskerimessa i tiden 5. til 6.8.90.
6. Møte med Nord-Trøndelag Næringservice AS, 26.9.90.
7. Møte/besøk ved Fylkesutstillingen 17.10.90.
8. Etattssamling i Ålesund i regi av Fiskeridirektoratet - 1.11. til 5.11.90.

### 1.5 Deltakelse i utvalg, nemnder og råd.

- Møter på bygningsrådsmøter når det er saker vedr. fiske/akvakultur. Etter at arealdelen i kommuneplanene - sjødelen - ble vedtatt, er det færre saker som legges fram til avgjørelse i bygningsrådene.

- Deltagelse på som styremedlem på styremøtene i Vikna byggutleie.
- Deltakelse i arbeidsgruppe for utredning av ny produksjon ved Norway Foods sitt anlegg i Abelvær.

#### 1.6 Tjenestereiser utenfor tjenstedistriktet - regionen.

Etatssamling/fiskerikonferanse på Steinkjer i tiden 15. til 17.2. 90.  
 26.2. til 28.2 besøk i Statens Fiskarbank, Bodø.  
 20.4.90 til 24.4.90 seminar om havteiner i Ålesund.  
 5.5. til 11.5. samling i rettledningstjenesten i Balestrand.  
 5.8. til 8.8. besøk på fiskerimessa 1990.  
 26.9. Møte på Nord-Trøndelag Næringssservice AS.  
 17.10. Besøk på Fylkesutstillingen.  
 1.11. til 5.11. Velferdssamling

#### 1.7 Fiskerinemndene.

Fiskerinemndenes sammensetning i meldingsåret:

##### 1.7 a) Fiskerinemnda i Vikna:

Herman Johansen, formann, 7923 Ofstadsgjøn  
 Paul Arild Johansen, 7924 Austafjord  
 Margit Solheim, 7900 Rørvik  
 Lars Peder Brekk, nestformann, 7900 Rørvik  
 Bjørn Pettersen, 7900 Rørvik

##### Vararepresentanter:

Elsa Braeø, 7900 Rørvik  
 Bernt Ulsund, 7900 Rørvik  
 Unni Hellesø, 7900 Rørvik  
 Herlof Bondø, 7900 Rørvik  
 Nils Martin Williksen, 7900 Rørvik

##### 1.7 b) Fiskerinemnda i Nærøy:

Hilmar Blikø, leder, 7980 MÅneset  
 Helge Hopen, 7970 Kolvereid  
 Per Magne Møinichen, 7940 Ottersøy  
 Gunnar Dille, 7950 Abelvær  
 Arne Bakken, nestleder, 7990 Naustbukta

Varamedlemmer:

Svein Sørensen, 7950 Abelvær  
Kolbjørn Tennfjord, 7990 Naustbukta  
Bryjar Breivik, 7980 Måneset  
Arild Gylseth, 7900 Rørvik  
Anne Lise Arnø

1.7 c) Fiskerinemnda i Leka:

Sverre Bakken, formann, 7993 Gutvik  
Ronald Pettersen, nestformann, 7994 Leka  
Ståle Haug, 7994 Leka  
Hildegunn Solsem, 7994 Leka  
Jostein Reppen, 7994 Leka

Varamedlemmer:

Olgar Smenes, 7993 Gutvik  
Torstein Andersen, 7994 Leka  
Geir Jakobsen, 7994 Leka  
Harald Bjørknes, 7993 Gutvik  
Gunnlaug Johansen, 7994 Leka

1.7.1 Fiskarbankens takstnemnder:

1.7.1 a) Fiskarbankens takstnemnd i Vikna

Herman Johansen, formann, 7923 Ofstadsjøen  
John Anfinnes, 7900 Rørvik

Aage Nilsen, nestformann, 7924 Austafjord

Varamedlemmer:

Bjørn Brasø, 7900 Rørvik  
Joralf Paasche, 7924 Austafjord  
Sigmund Myhre, 7900 Rørvik

1.7.1 b) Fiskarbankens takstnemnd i Nærøy

Hilmar Blikø, leder, 7980 Måneset  
Herman Holthe, 7980 Måneset  
Arne Bakken, 7990 Naustbukta



Varamedlemmer:

Svein Sørensen, 7950 Abelvær  
Jakob Arnøy, 7954 Indre Nærøy  
Johan Wigum, 7990 Naustbukta

1.7.1 c) Fiskarbanknens takstnemnd i Leka

Sverre Bakken, formann, 7993 Gutvik  
Ronald Pettersen, 7994 Leka  
Aksel Sørli, 7994 Leka

Varamedlemmer:

Steinar Pedersen, 7993 Gutvik  
Terje Pettersen, 7994 Leka  
Jostein Reppen, 7994 Leka

Takstnemndene skal foreta takst av fiskebåter som belånes i Statens Fiskarbank, etter begjering fra båtelerne. Det samme gjelder m.t.p. ferdigattester ved motroskifte, anskaffelse av utstyr, motor, m.m.

1.8 Møtevirksomheten i fiskerinemndene:

På grunn av budsjettinstramninger kom det henvendelse fra Fiskeridirektoratet via Fisikerisjefen i Trøndelag om å redusere møtefrekvensen. Dette er det lagt vekt på i meldingsåret, derav det forholdsvis lave møteantallet i 1990.

1.8 a) Møtevirksomheten i Vikna fiskerinemnd.

I 1990 ble det i Vikna fiskerinemnd holdt 5 møter med en samlet møtetid på 14 timer, hvor det ble behandlet 44 saker på møtene.

1.8 b) Møtevirksomheten i Nærøy fiskerinemnd.

I 1990 ble det i Nærøy fiskerinemnd holdt 5 møter med en samlet møtetid på 21,0 timer, hvor det ble behandlet 37 saker på møtene.

1.8 c) Møtevirksomheten i Leka fiskerinemnd.

I 1990 ble det i Leka fiskerinemnd holdt 1 møter med en samlet møtetid på 2 timer, hvor det ble behandlet 2 saker på møtene.

Felles for alle tre fiskerinemndene er at en god del mindre

saker behandles fortløpende av formannen etter telefonkontakt med de øvrige medlemmene i nemndene. Disse sakene kommer i tillegg til det antallet som er behandlet på møtene.

#### 1.9 Viktige fiskerinemndssaker.

##### 1.9 a) Vikna fiskerinemnd.

Av saker som har vært behandlet av fiskerinemnda i meldingsåret kan nevnes:

- \*Lån i Statens fiskarbank
- \*Arbeismiljøtilskott "
- \*Adragsutsettelse på lån
- \*Lån til ombygging av fiskefartøyer
- \*Søknader om etablering i byttelokaliteter - fiskeoppdrett
- \*Søknader om utvidelse av konsesjonsvolum for laks/ørret
- \*Søknad om bygging av molo i forbindelse med oppdrett - privat regi.
- \*Søknad om konsesjon for landbasert fiskeoppdrettsanlegg.
- \*Havneprioritering i Vikna kommune
- \*Søknader om konsesjoner for konsesjonspliktig fiske
- \*Garantilottkrav
- \*Søknad om utlegging av bølgedempere.
- \*Fiskermanntallet for 1991
- \*Klagebehandling i f.m. fiskermanntallet for 1991
- \*Refinansiering av fiskebåter
- \*Diverse andre saker
- \*Kvoteregulering av drivgarnsfisket etter laks - uttalelse.
- \*Søknader om gjeldssanering, likviditetstilskudd og refinansiering.

##### 1.9 b) Nærøy fiskerinemnd.

Av saker som har vært behandlet av fiskerinemnda i meldingsåret kan nevnes:

- \*Søknad om utvidelse av konsesjonsvolum for laks og ørret
- \*Krav om garantilott
- \*Søknader om lån i Statens Fiskarbank
- \*Havneprioritering
- \*Søknader om etablering i byttelokalitet - laks og ørret
- \*Strukturplan for slakte- og tilvirkingsanlegg innen oppdretsnæringen.
- \*Søknader om utslippstillatelser
- \*Plassering av flytekaier - uttalelser

- \*Landbasert oppdrettsanlegg
- \*Henvendelser om ulovlige etableringer av akvakulturanlegg
- \*Legging av vannledninger
- \*Fiskermanntallet for 1991
- \*Søknader om refinansiering av fiskebåter
- \*Søknad om ervervstillatelse av konsesjonspliktig fiskefartøy
- \*Legging av fiberkabel i sjøen i Nærøy kommune
- \*Krav om fredning av rekefelt
- \*Klager på fiskermanntallet 1991
- \*Reguleringsplaner - uttalelse
- \*Diverse andre saker

#### 1.9 C) Leka fiskerinemnd

Av saker som har vært behandlet av fiskerinemnda i meldingsåret kan nevnes:

- \*Søknader om utvidelse av konsesjonsvolum for laks og ørret
- \*Søknader om konsesjon for etablering i byttelokaliteter
- \*Søknader om konsesjon for oppdrett av torsk
- \*Flåteplan for Nord-Trøndelag
- \*Legging av fiberkabel i sjøen i Leka kommune - uttalelse
- \*Fiskermanntallet for 1991
- \*Søknader om utslippstillatelse - uttalelse
- \*Reguleringsplaner - uttalelse
- \*Diverse andre saker

#### 1.10 Administrativ erfaring med tjenesten

Den vedtatte arealdelen i kommuneplanene har gjort konsesjonsbehandlingen i oppdrettssaker enklere og mindre arbeidskrevende. Saksbehandlingen i slike saker går også raskere enn tidligere. Imidlertid har sykdomsrestriksjoner gjort at plassbehovet for oppdrettslokaliteter har økt. Fortsatt hender det at det kommer inn søknader som ikke er samsvar med arealbruken i kommuneplanen. Slike søknader er vanskelig å behandle og utfallet blir ofte ikke slik søkerne ønsker. Det ser faktisk ut til at det nå begynner å bli en viss mangel på lokaliteter for akvakultur i kystsonen.

I Nærøy og Leka holdes fiskerinemndsmøtene fortrinnsvis på kveldstid for at medlemmene skal kunne drive fiske og ikke gå glipp av driftstid.

## 2 SYSELETTING I FISKERI NÆRINGEN.

### 2.1 a) Fiskermanntallet i Vikna.

År	Inn- deling	Fiskere fordelt etter aldersgrupper							Tot- alt	Gj.sn. alder
		15-19	20-29	30-39	40-49	50-59	60-69	70+		
1989	B1.A	1	0	0	3	5	21	25	55	68
	B1.B	21	62	44	39	26	19	1	212	37
1990	B1.A	1	1	3	6	4	25	25	65	63
	B1.B	14	59	28	35	27	20	1	184	37

### 2.1 b) Fiskermanntallet i Nørøy.

År	Inn- deling	Fiskere fordelt etter aldersgrupper							Tot- alt	Gj.sn. alder
		15-19	20-29	30-39	40-49	50-59	60-69	70+		
1989	B1.A	0	1	3	1	8	15	30	58	66
	B1.B	4	21	16	16	17	7	2	83	41
1990	B1.A	0	0	2	1	9	15	31	58	66
	B1.B	8	29	16	16	19	7	5	100	37

### 2.1 c) Fiskermanntallet i Leka.

År	Inn- deling	Fiskere fordelt etter aldersgrupper							Tot- alt	Gj.sn. alder
		15-19	20-29	30-39	40-49	50-59	60-69	70+		
1989	B1.A	0	0	0	0	2	3	7	12	72
	B1.B	0	2	1	5	4	3	1	16	50
1990	B1.A	2	3	1	6	4	3	1	14	64
	B1.B	2	3	1	6	4	3	1	20	45

## 2.2 Sysselsatte i foredlingsleddet i Vikna, Nørøy og Leka.

Tabell 2.2 viser sysselsettingen i mottaks- og foredlingsbedriftene i Vikn, Nørøy og Leka.

Tabell 2.2

Heltidsansatte			Deltidsansatte	
Komm/K/M	Antall	Årsverk	Antall	Årsverk
<b>Vikna:</b>				
Kvinner:	40	40	12	7,4
Menn:	71	71	4	1,8
<b>Nørøy:</b>				
Kvinner:	34	34	20	6,8
Menn:	24	24	11	2,45
<b>Leka:</b>				
Kvinner:	0	0	1	0,25
Menn:	0	0	0	0
Sum:	169	169	24	18,7

Kilde: Kontakt med hver bedrift i regionen.

Merknader til tabellen:

Det har vært økning på 11 heltidsansatt og 20 deltidsansatte i foredlingsleddet i 1990.

## 2.3 Sysselsatte i skipsbyggerier og mekaniske verksteder.

I Vikna var det tre verksteder som yter service til fiskeflåten, tilvirkingsanleggene og oppdrettsanleggene:

Båt og motorservice A/S, Austafjord  
 Lyngsnes Slip og Mek. Verksted, A/S, Austafjord  
 Rørvik Sveiseservice A/S, Rørvik

I Nærøy er følgende bedrifter beskjeftiget med å yte service til fiskeflåten:

Tennfjord Slip v/Sigmund Hiller, Naustbukta  
 Sverre Henriksen Båtbyggeri A/S, båtbyggeri, Måneset  
 Kåre Holthe & Sønner A/S, båtbyggeri, Måneset  
 Solnes Slip & Båtbyggeri, Ottersøy  
 Nærøy Slip og Mek. Verksted A/S, Abelvær  
 Moen Slip & Mekanisk Verksted, Kolvereid

I Leka er det en bedrift som driver bygging av foringsbåter for oppdrettsnæringen og fiskefartøyer:

Aluminiumsprodukter A/S, Gutvik.

Tabell 2.3 Sysselsatte i skips - verkstedsindustrien.

Kommune	Heltidsansatte		Deltidsansatte	
	Antall	Årsverk	Antall	Årsverk
Vikna:				
Kvinner:	0	0	0	0
Menn:	9	9	0	0
Nærøy:				
Kvinner:	2	2	5	2
Menn:	71	71	0	0
Leka:				
Kvinner:	1	1	0	0
Menn:	4	4	0	0
Totalt:	87	87	5	2

Kilde: Kontakt med hver bedrift i regionen.

## 2.4 Sysselsatte i redskapsindustrien

I regionen finnes det en redskapsprodusent - Refa A/S. Fabrikken produserer redskaper for fiskeri- og akvakulturnæringen. Bedriften har marked som strekker seg utover regionen Ytre Namdal.

Tabell 2.4 Sysselsatte i redskapsindustrien.

	Heltidsansatte		Deltidsansatte	
	Antall	Årsverk	Antall	Årsverk
Kvinner	5	5	1	½
Menn	17	17	0	0
Totalt	22	22	1	½

Sysselsettingen ved Refa A/S har også i 1990 holdt seg stabil.

## 2.5 Avledet virksomhet.

Fiskeri og akvakultur er basisnæringer - eksportnæringer. For hver arbeidsplass i disse næringene er det opptil 3 til 4 lokale arbeidsplasser. Redskapsindustri og verkstedsindustrien er nevnt, men det finnes en rekke andre bedrifter i regionen som er mer eller mindre avhengig av utviklingen i fiskeri- og akvakulturnæringene:

Oljeforhandlere med servicetilbud, rengjøring av tanker m.m.  
Dagligvareforretninger som leverer proviant m.v.  
Elektroforhandlere, herunder nevnt Arne Wahl Olsen, Rørvik, E. Finstad A/S, Kolvereid.  
Skipshandlere, herunder nevnt Johan Kr. Holand, Rørvik.  
Regnskapskontorer, herunder nevnt Brekk & OLsvik, Rørvik, Harald Holand, Rørvik, Cresco A/S, Rørvik, Fiskeri & Havbrukssenteret A/S, Rørvik, Harald Gåsver, Rørvik, Gudmund Sandnes, Ottersøy, Rebus A/S, Kolvereid, Iversen & Iversen A/S, Kolvereid, Leka Regnskapskontor v/Jan Sandnes, Ebo Regnskapskontor A/S, Leka.

## 2.5 Sysselsettingen innen oppdrettsnæringen.

Heltid		Deltid	
Antall	Årsverk	Antall	Årsverk
Viknas:			
Menn:	38	11	4,5
Kvinner:	1	23	10,0
Nærøy:			
Menn:	67	36	9
Kvinner:	7	36	13,5
Leka:			
Menn:	23	7	4,5
Kvinner:	0	8	4
Sum reg.:	136	121	45,5

Kilde: Opplysninger fra hvert enkelt oppdrettsanlegg.

Sett i forhold til 1989, har sysselsettingen innen oppdrettsnæringen i regionen økt med 12 heltidsarbeidsplasser.

## 2.6 Avledet virksomhet.

Fiskeri og akvakultur er basisnæring - eksportnæring. For hver arbeidsplass i disse næringene er det opptil 3 til 4 lokale arbeidsplasser. Redskapsindustri og verkstedsindustrien er nevnt, men det finnes en rekke andre bedrifter i regionen som er mer eller mindre avhengig av utviklingen i fiskeri- og akvakulturnæringene:

Oljeforhandlere med servicetilbud, rengjøring av tanker m.m.  
Dagligvareforretninger som leverer proviant m.v.  
Elektroforhandlere, herunder nevnt Arne Wahl Olsen, Rørvik, E. Finstad A/S, Kolvereid.  
Skipshandlere, herunder nevnt Johan Kr. Holand, Rørvik.  
Regnskapskontorer, herunder nevnt Brekk & OLsvik, Rørvik, Harald Holand, Rørvik, Cresco A/S, Rørvik, Fiskeri & Havbrukssenteret A/S, Rørvik, Harald Gåsver, Rørvik, Gudmund Sandnes, Ottersøy, Rebus A/S, Kolvereid,



Iversen & Iversen A/S, Kolvereid, Leka Regnskapskontor  
v/Jan Sandnes, Ebo Regnskapskontor A/S, Leka.

### 3 FISKEFLÅTEN OG FISKERIENE.

Fiskerirettlederen i Vikna, Nørøy og Leka var pr. 31.12.90 Merkelovens tilsynsmann i Vikna, Nørøy og Leka, etter at Merkelovens tilsynsmann i Leka sa opp sin stilling.

#### 3.1 a) Merkerregisteret for Vikna.

Fordeling etter størrelse og alder:

Lengde i m	Før 1929	1930 1939	1940 1949	1950 1959	1960 1969	1970 1974	1975 1979	Etter 1979	Uopp- gitt	Sum
0,0 - 4,9	0	0	0	0	4	4	4	3	1	16
5,0 - 9,9	1	2	3	20	17	18	23	47	1	132
10,0-14,9	4	4	2	1	5	2	2	15	0	35
15,0-19,9	0	0	0	1	2	1	0	3	0	7
20,0-29,9	0	0	0	1	2	0	1	0	0	4
Over 30	0	0	1	1	0	0	0	2	0	4
Sum:	5	6	6	24	30	25	30	70	2	198

Kilde: Merkerregisteret.

#### 3.1 b) Merkerregisteret for Nørøy.

Fordeling etter størrelse og alder:

Lengde i m	Før 1929	1930 1939	1940 1949	1950 1959	1960 1969	1970 1974	1975 1979	Etter 1979	Uopp- gitt	Sum
0,0 - 4,9	0	0	0	1	3	0	4	3	1	12
5,0 - 9,9	0	3	1	15	28	5	7	20	3	82
10,0-14,9	0	4	4	1	2	2	0	4	0	17
15,0-19,9	0	0	1	0	2	0	0	0	0	3

20,0-29,9	1	0	0	0	0	0	0	0	0	1
Over 30	0	0	0	0	0	0	0	0	0	0
Sum:	2	7	6	20	35	8	11	21	5	115

Kilde: Merkeregisteret.

### 3.1 c) Merkeregisteret for Leka.

Fordeling etter størrelse og alder:

Lengde i m	Før 1929	1930 1939	1940 1949	1950 1959	1960 1969	1970 1974	1975 1979	Etter 1979	Uopp- gitt	Sum
0,0 - 4,9	0	0	0	0	0	1	1	2	0	4
5,0 - 9,9	0	1	0	2	12	0	6	6	2	29
10,0-14,9	0	1	1	0	0	2	1	1	0	6
15,0-19,9	0	0	0	0	0	0	0	0	0	0
20,0-29,9	0	0	0	0	0	0	0	0	0	0
Over 30	0	0	0	0	0	0	0	0	0	0
Sum:	0	2	1	2	12	3	8	9	2	39

Kilde: Merkeregisteret for Leka.

I tidsrommet januar - mars ble det strøket en god del fartøyer som var tatt ut av drift. I Vikna ble det således strøket 61 fartøyer, de fleste i størrelsen 0 til 10 meter. I Nærøy ble det strøket ett fartøy og i Leka fire fartøyer.

### 3.2 Konsesjonsbildet.

Det er få konsesjonspliktige fiskebåter i regionen. I tabell 3.2 nedenfor vises en oversikt over konsesjonspliktige fiskebåter fordelt kommunevis.

Tabell 3.2 Konsesjoner i fiskeriene.

Kommune	Ringnot	Reketrål	Brisling	Vassild	Skolest
Vikna	1	2	4	3	3 *
Nærøy	0	0	7	0	0
Leka	0	0	0	0	0

\*) Skolestfisket drives som forsøksfiske.

Kilde: Merkeregistrene.

### 3.2 a) Ringnotfisket.

Ringnotfiske etter lodde har i 1990 gitt et brukbart fangstutbytte, men fortsatt er dette for lite til å gi et skikkelig driftsgrunnlag for ringnotflåten. Fartøy hjemmehørende i Vikna. Det er en ringnotkonsesjon i kommunen idag

### 3.2 b) Reketrålfisket.

Det har vært forholdsvis dårlig rekefiske. De havgående reketrålerne har hatt visse vansker med omsetning av reker og prisene. Kystrekefiskerne har fisket 25 tonn reker. Mesteparten selges gjennom oppkjøper på i Høy på Helgeland, mens en del selges gjennom oppkjøper på Rørvik.

### 3.2 c) Brislingfisket.

Det har vært dårlig kystbrislingfiske i 1990. På Trøndelagskysten har det ikke vært fiskbare forekomster av brisling. Fartøyene som har hatt tillatelse til å fiske brisling, har vært for små til å delta i brislingfisket som foregår i fjorden på vestlandet.

### 3.2 d) Vassildfisket.

Det er tre fartøyer i regionen som har tillatelse til å fiske vassild. Disse fartøyene har drevet jevnt bra og har ilandbrakt 1552 tonn vassild i året som gikk. Dette er utvilsomt en resurs som betyr mye for den bedriften som mottar og bearbeider dette råstoffet.

## 4 FOREDLINGSLEDDET.

### 4.1 Mottaks- og foredlingsanlegg.

I tabell 4.1 er det vises det en oversikt over type av tilvirkingsanlegg.

Tabell 4.1 Mottaks- og foredlingsanlegg.

Kommune	Konv.anl. m/frysel.	Mottaks- stasjoner	Hermet. fabr.	Egne- stasj.	Fisken. kjøkken
Vikna	3	3	0	6	1
Nærdøy	0	3	1	2	1
Leka	0	1	0	3	0

På Vikna er det to forholdsvis nyoppbygde tilvirkingsanlegg og det tredje har restaurert og bygget ut anlegget. Standarden på anleggene må sies å være meget god.

Av mottaksstasjonene må anlegget i Vansøyvågen sies å holde en meget høy standard. Også fiskematforretningene må sies å være forholdsvis nye og holder høy standard. Produksjonsutstyret har vært fornyet siden bedriftene kom inn i nye lokaler.

Hermetikkfabrikken er en hjørnestensbedrift i lokalsamfunnet Abelvær. Også denne bedriften har gjennomgått modernisering og montert nytt produksjonsutstyr. Dette er den desidert største bedriften innen foredlingsleddet i regionen.

### 4.2 Råstofftilgangen.

Råstofftilgangen for de viktigste fiskeslagene har økt ganske mye fra 1989 til 1990.

Tabell 4.2 Råstofftilgangen på bunnfisk.

Fiskeslag	Kvantum (1000 kg)	Verdi (1000 kr.)
Torsk	899	7.725
Pigghå	2.521	12.664
Sei	542	256

Hyse	539	614
Lange	1.077	962
Brosme	325	859
Vassild	1.552	3.997
Lodde	501	893
Uer	329	1.735
Annet	396	1.321
Sum:	7.711	31.026

Kilde: Råfiskstatistikk fra Fiskeridirektoratet.

Fig 4.2.1 Viser kvantummessig fordeling på fiskeslag.

### Fangstfordeling av bunnfisk som ble ilandbrakt i Vikna, Nærøy og Leka

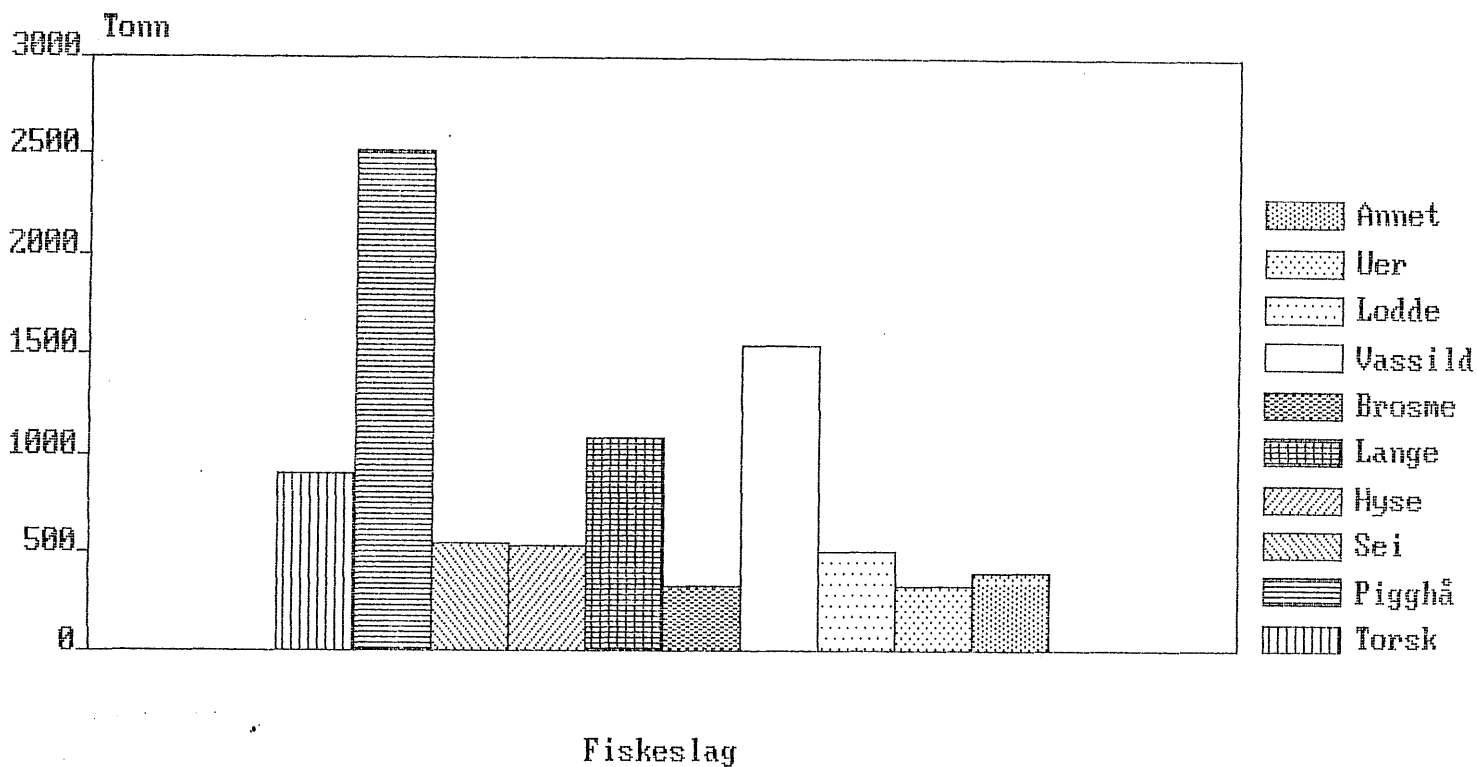
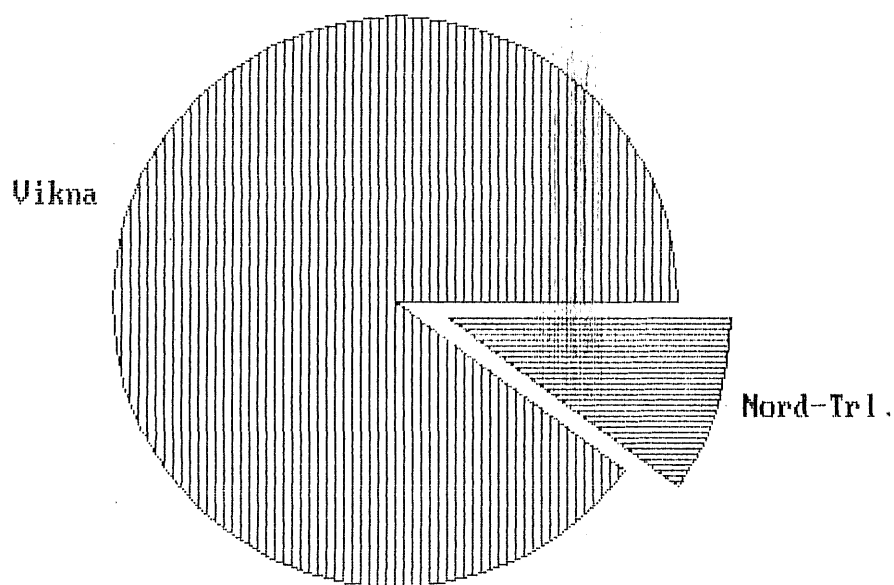


Fig. 4.2 Viser kvantum av fisk som er omsatt gjennom Norges Råfisklag og hvor stor del som ilandbringes i Vikna, Nærøy og Leka, på figuren benevnt Ytre Namd.

Fiskekvantum ilandbrakt i Vikna, Nærøy og Leka i 1998.



Tabell 4.3 Pelagisk fisk som ble ilandført i regionen i 1990.

Fiskeslag	Kvantum i 1000 kg	Vedi (1000 kr)
Vintersild	0	0
Nordsjøsild	581	1.004
Feitsild	592	779
Brisling	0	0
Makrell	254	1.146
Sum	1.427	2.929

Kilde: Råfiskestatistikk fra Fiskeridirektoratet.

Det er verd å merke seg at råstofftilførselen til Norway Foods sitt anlegg i Abelvær, som ikke er ilandført i Ytre Namdal, ikke er med i kvantums- eller verdioversikten fra Fiskeridirektoratet.

Ved mottaksstasjonen i Gutvik ble det i 1990 tatt imot 74.498 kg fisk, som ble iset og videresendt til sentralanlegget i Rørvik.

Ved mottakestasjonen på Måneset ble det i 1990 tatt imot 124.703 kg fisk og ved fiskemottaket i Naustbukta 25.358 kg.

Av totalkvantumet ilandbragt fangst i YN, er det i Nørøy tatt imot 883.737 kg bunnfisk og pelagisk fisk til en samlet verdi på kr. 1.921.200. Dette er fangstkvanta som er registrert på Nørøy i statistikken.

Det har vært en nedgang i ilandbrakt kvantum torsk på ca. 600 tonn i forhold til foregående år. Dette skyldes vesentlig at det ble innført kvotebegrensninger i torskefisket fra 1.1.90.

Disse tallene inngår i samletabellen for hele regionen, tabellene 4.2 og 4.3.



## 5. FISKEDOPPDRETT / AKVAKULTUR.

### 5.1 Produksjonsvolum.

I tabell 5.1 er oversikt over antall anlegg og produksjonsvolum fordelt kommunevis:

Tabell 5.1 Antall oppdrettsanlegg for laks og ørret og prod.vol.

Kommune	Antall 1989	Antall 1990	Oppdrettsvol 1989 m <sup>3</sup>	Oppdrettsvol 1990 m <sup>3</sup>
Vikna	11	11	82.000 *	106.000
Nærøy	17	17	113.000 *	153.000
Leka	7	7	56.000	84.000

Kilde: Fiskerisjefen i Trøndelag.

\* Ved Ytre Namdal videregående skole er det gitt en skolekonsejon for oppdrett av laks og ørret. Denne er på 2.000 m<sup>3</sup>.

Ved Val landbruksskole er det gitt en skolekonsejon for oppdrett av laks og ørret. Denne er på 2.000 m<sup>3</sup>.

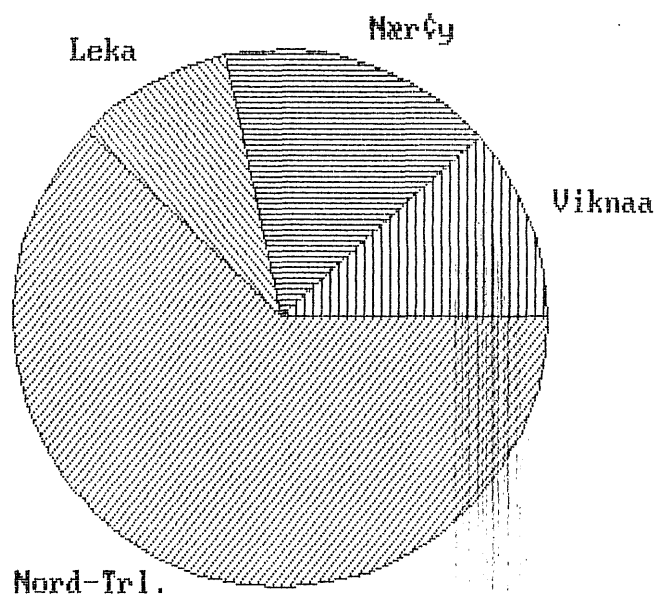
I tillegg til dette er Val landbruksskole forsøksvert for:

Akvaforsk, Ås-NLH  
T. Skretting, Stavanger  
Sildolje og Sildemelindustriens  
Forskningsinstitutt, Bergen.

Volummessig står Ytre Namdal for det største produksjonsvolumet i fylket. Fig 5.1 viser produksjonsvolumet i Ytre Namdal og betydningen dette har sett i forhold til fylket totalt.

Fig. 5.1 Produksjonsvolum.

Grafisk oversikt over produksjonsvolum  
av laks og turrret fordel kommunevis i reg  
sett i forhold til fylket totalt.



5.2 Produksjon av laks og ørret i Vikna, Nærøy og Leka.

I 1990 ble det produsert følgende kvanta oppdrettslaks og ørret:

Tabell 5.2 Produsert kvantum (i 1000 kg), verdi (i 1000 kr), i Vikna, Nærøy og Leka.

Kommune	Kvantum 89	Kvantum 90	Verdi 89	Verdi 90
<b>Vikna:</b>				
Laks	1.218	2.196	40.200	61.982
Ørret	0	0	0	0
<b>Nærøy:</b>				
Laks	1.783	3.421	58.200	97.844
Ørret	47	22	1.100	501
<b>Leka:</b>				
Laks	654	1.135	23.000	34.699
Ørret	0	0	0	0
Sum oppd fisk.	3.655	6.774	96.700	195.026

Totalt for regionen har kvantumet av oppdrettet laks økt fra 96.700 tonn i 1989 til 195.026 tonn i 1990.

Nærøy kommune er nå den desidert største "produksjonskommunen" av laks i fylket, mens Vikna kommer på en andreplass. Det er resultatene etter de store utsettene av settefisk - etter at det skjedde økning i settefisktilgangen - som nå gjør seg gjeldende.

#### 5.4 Fordeling av slakterier for fisk i regionen.

I forbindelse med utviklingen i oppdrettsnæringen er det blitt bygget opp flere moderne slakterier for fisk. Kommunevis fordeler slakteriene seg slik:

Vikna:	7
Nærøy:	5
Leka:	2

Ett nytt slakteanlegg ble tatt i bruk i begynnelsen av 1989 i Nærøy kommune.

#### 5.5 Sykdomsproblematikken i næringen.

Næringen har dessverre også i 1990 vært en del plaget av sykdommer. Problemenene har vært til å leve med, men har tross alt påført oppdretterne økonomiske tap. Det arbeides med å utvikle vaksiner og medisiner for bekjempelse av fiskesykdommene. Den mest alvorlige sykdommen for næringen har vært utbredelsen av furunkulose. De fleste anleggene i regionen har fått denne sykdommen. Men erfaringer oppdretterne har med den håndterer de sykdomsproblematikken på en bedre måte. Utarbeidede helseplaner, mindre tetthet i mærene, åpnere lokaliteter er momenter oppdretterne har vært opptatt av og som har gjort at de får bedre kontroll med fisken. Dødeligheten er som følge av dette blitt mindre.

ILA er en fiskesykdom oppdretterne frykter, men utbredelsen av denne sykdommen var heldigvis liten i året som gikk.

#### 5.6 Oppdrett av marine arter.

Interessen for oppdrett for marine arter har vært stor, men det har vist seg å være lite lønnsomhet i matfiskoppdrett av torsk. Det har også vist seg vanskelig å få finansiert investeringer og drift av slike anlegg. Ved årsskiftet var det kun ett anlegg som drev kommersielt oppdrett av torsk til matfisk.

Når det gjelder forskning som foregår i distriktet, vil jeg nevne at Nærøysund Yngelfarm A/S har klekket torsk og de har lyktes med å få fram settefisk av torsk.

Vikna Havbruk K/S har gjort store framskritt med klekking av kveitelarver og oppføring til settefisk av kveite og piggvar.

### 5.7 Settefiskproduksjonen.

Det har vært økning i settefiskproduksjonen av laks og ørret. Omsetningen har imidlertid avtatt som følge av overproduksjon av laks og ørret gjennom året, med derav følgende prisfall. Det har ikke vært vilje til å selge fisken til for lave priser. Innfrysningsordningen som administreres av Fiskeoppdretternes Salgslag Å/L, har medført at oppdretterne har fått solgt det meste av fisken. Prisene har imidlertid vært lave.

Tabell 5.7 Oversikt over settefiskkonsesjonene.

Kommune:	Laks Ørret Stk.	Marin yngel
Vikna:	0	4,7 mill stk
Nærøy	1,8 mill stk	0
Leka	0	0
Høyland.	*) 600.000 stk	

\*) Høylandet hører ikke formelt under tjenestestedet.

### 5.8 Oversikt over konsesjoner for matfisk av torsk m.m.

Tabell 5.8 Oversikt over antall matfiskkonsesjoner for torsk.

Kommune	Antall	Volum
Vikna:	9	36.000 m <sup>3</sup>
Nærøy:	16	16.000 m <sup>3</sup>
Leka:	2	1.000 m <sup>3</sup>
Sum:	27	53.000 m <sup>3</sup>

De fleste av disse konsesjonene var ikke i drift i 1990.

### 5.9 Andre fiskearter i oppdrett.

I Nærøy er det gitt 1 konsesjon for oppdrett av ål og 1 konsesjon for oppdrett av sjørøye. Begge konsesjonene er på 1.000 m<sup>3</sup>.

## 6. UTVIKLINGSTILTAK I FISKERI NÆR- INGEN I REGIONEN.

### 6.1 Havneutbygging.

Havneutbyggingen i Sklinna ble foregikk for fullt i hele 1990 og skulle avsluttes i 1991.

De havnene som står for tur er:

1. Måneset i Nærøy kommune.
2. Flerengstrand i Vikna kommune.
3. Abelvær i Nærøy kommune.
4. Ramstadlandet i Vikna kommune.
5. Nord-Statland, Namdalseid kommune.

Båtbyggervirksomheten på Måneset sysselsatt en rekke personer i lokalsamfunnet. Havneforholdene er dårlige. Derfor er det viktig at havneutbyggingen blir realisert så snart som overhode mulig.

På Flerengstranda har de utvidet fisketilvirkingsanlegget og det er kommet igang planlegging for videre utbygging av anlegget der. Sist vinter måtte flere båter søke havn i Rørvik, p.g.a. at dårlig vær gjorde det umulig å ligge ved kai på Flerengstranda.

Abelvær har i lang tid vært uten tilfredsstillende kaianlegg. Nærheten til Folla forsterker behovet for et skikkelig havneanlegg på stedet.

På Ramstadlandet er det stor virksomhet året rundt. En havn her vil være av stor betydning for fiskerne - spesielt vinterstid - når været er så dårlig at de ikke kan gå til f.eks. Rørvik.

## 7. SAMMENDRAG.

Merkeregistrene ble gjennomgått i januar måned og en rekke båter ble strøket av registeret som følge av lav eller ingen aktivitet. Etter dette gir merkeregisteret et sannere bilde av fiskeflåtene i kommunene.

Gjennomsnittsalderen på fiskerne er forholdsvis lav og det er gledelig at det er jevn rekruttering til yrket.

Antall sysselsatte i foredlingsleddet har økt med 11 heltidsansatte. Av disse er bortimot halvparten kvinner.

Forholdene innen skipsbygningsindustrien har holdt seg stabil i store deler av året og mot slutten av året var det en del nykontraheringer.

Oppdrett av laks og ørret har hatt en formidabel økning, sykdomsplager til tross. Det arbeides aktivt for at en skal kunne bekjempe sykdom, samtidig som det legges opp til forberedende tiltak i forbindelse med helseplaner og klarering av nye lokaliteter.

Produksjonen innen oppdrettsnæringen har stor betydning for bosettingen i utkantene i kommunene. På vår del av kysten er det fiskerinæringen inkl. fiskeindustri og oppdrett som er bærebjelken i m.t.p. bosettingen.

Det bar i andre halvår 1990 vært stor interesse for nyanskaffelse av fiskefartøy. Det rår nå en optimisme i næringen som er gledelig og det virker som om det rår en optimisme som virker inspirerende på ungdommen som står foran sitt yrkesvalg.

Vassild- og skolestfisket har medvirket til økning og jevnere sysselsetting innen fiskeindustrien. Dette er en følge av økt etterspørsel etter farseprodukter.

Finansieringsmulighetene i offentlige finansieringsinstitusjoner som f.eks. Statens Fiskarbank har virket meget bra i 1990 og dette har ført til at flere ønsker å skaffe nyere og større båter.

Framtidsutsiktene i fiskerinæringen ser adskillig lysere ut idag enn de gjorde for et år siden.

Rørvik, den 21.6.91

  
Knut Føre