


- 5 JULI 1991

# ÅRSMELDING 1990

Fiskerirettleiaren i Austevoll



ÅRSMELDING FOR 1990

FISKERIRETTLEIAREN I AUSTEVOLL

1. Fiskerirettleiarkontorets virke og funksjon.
  - 1.1. Fiskerirettleiarkontoret
  - 1.2. Personalet
  - 1.3. Korrespondanse
  - 1.4. Møteverksemnd/viktige prosjekt
  - 1.5. Deltakelse i utvalg, nemnder, råd og komitear
  - 1.6. Tenestereiser utanfor tenesteområdet
  - 1.7. Fiskerinemnder
  - 1.8. Møteverksemnd i fiskerinemndene
  - 1.9. Fiskerinemndsaker.
  - 1.10. Administrative erfaringar med tenesta i meldingsåret.
  
2. Sysselsettinga i fiskerinæringa.
  - 2.1. Fiskarmanntalet
  - 2.2. Sysselsettinga i foredlingsleddet
  - 2.3. Sysselsettinga i oppdrettsnæringa
  - 2.4. Avleia verksemnd
  
3. Fiskeflåten.
  - 3.1. Fiskeflåten
  - 3.2. Merkerregisteret
  
4. Foredlingsleddet.
  - 4.1. Mottakstasjonar/tilverknad
  
5. Fiskeoppdrett/akvakultur.
  
6. Låne-og finansieringskjelder.
  - 6.1. Statens Fiskarbank
  - 6.2. Andre låne-og finansieringskjelder
  
7. Tiltak/tiltaksarbeid.
  
8. Summering.
  - 8.1. Rettleiingstenesta

## 1. Fiskerirettleiarkontorets virke og funksjon.

### 1.1. Fiskerirettleiarkontoret.

Sone 5, som femnar om Austevoll Kommune åleine, (jfr. soneinndelinga frå fylkesfiskeristyret i Hordaland).

Rettleiarkontoret i Austevoll er lagt til kommune administrasjonshuset på Storebø.

I tillegg til Austevoll Kommune så er tenesteområdet utvida til også å femna om kommunane, Os, Tysnes, Fusa, Samnanger og Kvam i sone 2, med kontordag på Osøyro ein dag i veka, i Fusa og Kvam 2 kontordager pr. mnd. og ein kontordag pr. mnd. i Tysnes.

Ordninga har fungert som ei prøveordning frå 1982. Samnanger kom med i ordninga frå 01.01.84, og Kvam kom først med frå mars 1990.

I Austevoll er fiskerikontoret avdelt i 3 adskilte rom, d.v.s. eige kontor til kvar av dei tilsette.

Kontoret på Osøyro er i Dan Pedersen sitt bygg i sentrum. I Fusa, Tysnes og Kvam vert nytta eit kontor tilknytt Formanskapkontoret.

### 1.2. Personalet.

Fiskerirettleiarkontoret i Austevoll er bemanna med følgjande:

Fiskerirettleiar Hans Austevoll

Konsulent Ingebrigt Austevoll

Førstekontorfullmektig Gurli Heimark

Alle i full stilling.

Ingebrigt Austevoll hadde permisjon i sept. mnd. 1990.

Dei tilsette har samla relativt godt kjennskap til dei ulike ledd innanfor fiskerinæringa, innanfor vedkomande tenestedistrikt.

### 1.3 Korrespondanse.

Inn- og utgåande brevjournal:	<u>1987</u>	<u>1988</u>	<u>1989</u>	<u>1990.</u>
Totalt inngåande	996	1.185	1.311	1.357
Totalt utgåande	1.376	1.647	1.390	1.489

Det siste året syner korrespondansen ein viss oppgang på inngåande og utgåande brevjournal.

### 1.4. Møteverksemnd/viktige prosjekter.

Fiskerirettleiaren sine arbeidsoppgåver har vore mange og varierende i meldingsåret. Dette har resultert i ein god del møteverksemnd og synfaring. Utanom sjølve møteverksemnda i fiskerinemndene skal ein i stikkordsform nemna:

- møter i samband med kystzoneplanlegging i Austevoll og Fusa
- møter i samband med Austevoll kommune og næringslivet vedr. ny næringsplanorganisasjon
- div. møter på Akvakulturstasjonen i Austevoll
- div. ekskursjonsturar i Austevoll med delegasjonar
- delteke ved diverse møter i Austevoll Fiskeoppdrettslag
- div. møter i Bergen, Fiskeridirektoratet, Fiskerisjefen og andre møter i Bergen.

Prosjekt som har engasjert kontoret særleg kan her nemnast:

- søknader, synfaring og møter vedr. lokaliteter for laks og aure, samt nødløkalisering.
- tilrettelegging av fiskerinemndsaker for heile rettleiingssona
- fleire møter i samband med regulering av Vargavågen i Os
- fiskarmanntalet
- div. søknader til Fiskeridirektoratet
- merkeregisteret, (opprensning).

#### 1.5 Deltakelse i utvalg, nemnder, råd og komiteer.

Fiskerirettleiaren har i meldingsåret vore medlem/deltakar i følgjande:

- Fiskerisjefen sin representant i styret for Fusa/Kvam Forsøksring
- Austevoll Bygningsråd
- Os Bygningsråd
- Fusa Bygningsråd
- Samnanger Bygningsråd
- Kvam Bygningsråd

#### 1.6. Tenestereiser utanfor rettleiarsona.

Dei viktigaste tenestereiser som fiskerirettleiaren har hatt utanom tenestedistriktet kan i stikkordsform nemnast:

- div. møter hos Fiskerisjefen
- div. møter i Fiskeridirektoratet.

1.7. Fiskerinemnder.

1.7. a. Fiskerinemnda i Austevoll (kontorkommunen)

Inge Halstensen	(leiar)	5397	Bekkjarvik
Helge Møgster	(n. leiar)	5392	Storebø
Reidun Jørgensen	(medl.)	5387	Møkster
Martha Våge,	(medl.)	5398	Stolmen
Kåre K. Sandtorv,	(medl.)	5392	Storebø

Varamedlemar:

Jan Hevrøy		5392	Storebø
Øystein Rabben		5397	Bekkjarvik
Anne-Kristine Bakke		5384	Torangsvåg
Gerd Møgster		5387	Møkster
Hans Reidar Njåstad		5398	Stolmen

1.7. b. Fiskerinemnda i Os.

Reidar Skåtøy	(leiar)	5200	Os
Eva Kvernes Røttingen	(n.leiar)	5228	Lepsøy
Harald Døsen	(medl.)	5200	Os
Inger Margrethe Eidsvik	(medl.)	5222	Nordstrøno
Jostein Røttingen	(medl.)	5228	Lepsøy

Varamedlemar:

Margunn Valen		5228	Lepsøy
Else Marie Norland		5215	Lysekloster
Solveig Henriksen		5228	Lepsøy
Jakob Søreide		5228	Lepsøy
Kjell Arthur Lunde		5200	Os
Kirsten Lønningdal		5200	Os
Edvard Bjørnevik		5227	Søre Neset
Eirik Skåla		5220	Hagavik
Arne Bogevik		5200	Os

Inger Margrethe Eidsvik fekk godkjenning på søknad om fritak frå Fiskerinemnda, mai -90. Nytt medlem, Ågot Nydal.

1.7. c. Fiskerinemnda i Fusa og Samnanger.

Medlemar frå Fusa:

Olav Bråten	(leiar)	5674	Sævareid
Håkon Skare	(medl.)	5640	Eikelandssosen
Mogdunn Ådland	(medl.)	5648	Holmefjord

Varamedlemar:

Ivar Årvik		5676	Baldersheim
Anfinn Matland		5648	Holmefjord
Thomas Ådland		5648	Holmefjord

Medlemar frå Samnanger:

Mons M. Utskåt	(n.leiar)	5650	Tysse
Haldor J. Lie	(medl.)	5658	Ådland

Varamedlemar:

Elvin Jørgensen		5650	Tysse
Erling Nygård		5650	Tysse

1.7. d. Fiskerinemnda i Tysnes.

Leiv Alsaker	(leiar)	5694	Onarhem
Trygve Storetvedt	(n.leiar)	5680	Tysnes
Gjermund Rosseland	(medl.)	5694	Onarheim
Sigmund Haukefær	(meld.)	5683	Reksteren
Birger Økland	(medl.)	5685	Uggdalseidet

Varamedlemar:

Magnus Alsaker		5694	Onarheim
Tormod Dalland		5680	Tysnes
Svein Tore Flakke		5694	Onarheim
Asbjørn Jensen		5680	Tysnes
Olav Vernøy		5683	Reksteren

1.7. e. Fiskerinemnda i Kvam.

Arve Kyrkjeeide      Leiar  
Sveinung Havrevold, N.leiar  
Ingolf Nordtveit, medl.  
Olav Kamsøy,            "  
Harald Oma             "

Sigfred Lunestad  
Grete Kyrkjeeide  
Gunnar Aksnes  
Sverre Botnen  
Sverre S. Tveiten



### 1.8. Møteverksemd i Fiskerinemndene.

Oversyn over fiskerinemndsmøter og saksmengde for kvar einskild kommune innanfor fiskerirettleiaren i Austevoll sitt tenesteområde.

#### Austevoll Kommune.

5 møter, handsaming av i alt 73 saker.

#### Os Kommune.

3 møter, handsaming av 46 saker.

#### Fusa og Samnanger Kommune.

3 møter, handsaming av 28 saker.

#### Tysnes Kommune.

3 møter, handsaming av 24 saker.

#### Kvam Kommune.

2 møter, handsaming av 10 saker.

### 1.9. Fiskerinemndsaker.

Både i Austevoll, Os, Fusa og Samnanger, Tysnes og Kvam har fiskerinemnda vore lett å samla til møte til ei kvar tid, og medlemne i kvar einskild nemnd har teke positivt del i dei einskilte saker som har vore framlagt til handsaming.

I meldingsåret vart det til saman handsama 181 saker i desse fiskerinemndene.

Forutan lånesøknader til Statens Fiskarbank, som kjem som eige kap., så hadde fiskerinemndene mange andre ulike saker til handsaming som i stikkordsform kan nemndast:

Austevoll Fiskerinemnd:

- 8 søknader til Fiskerisjefen vedr. laks og aure, nye driftslokaliteter, naudlokaliteter m.m.
- 8 søknader til Fiskerisjefen vedr. konsesjon for marine fiskearter.
- 1 søknad til Fiskerisjefen vedr. konsesjon for skalldyr
- 1 søknad til Fiskeridirektoratet om innføring av nybygg i merkeregisteret
- 1 søknad til Fiskeridirektoratet om ervervelse av eieomsretten til fiskefartøy.
- 5 søknader til Fiskeridirektoratet vedr. eieomsendring i fiskefartøy
- 21 søknader om løyve til bruk av areal i eit område avgrensa til 100 m frå strandlina.
  
- Referatsaker
- Fiskarmanntalsaker
- forslag til praktiske fiskeforsøk og veiledningsteneste for 1990
- Uttale vedk. beredskapsplan for Hordaland for vern av fisk og marine verdiar.
- Uttale vedk søknader om utsleppsløyve
- Uttale vedk. utlegging av flytande naust
- Uttale vedk. søknader om opptak skjellsand
- Uttale vedk. søknader om bygging av molo
- Uttale vedk trasevalg for kabler i luftspenn.
- Uttale vedk. søknad om utdjuping av havn
- Uttale vedk. regulering av fiske etter anadrome laksefisk
- Uttale vedk. fylkeskystplan for Hordaland

#### Os Fiskerinemnd:

- 3 søknader til Fiskeridirketoratet, to om ervervelse av eigeomsretten, og ein om eigeomsending i fiskefartøy
- 1 søknad til Fiskerisjefen om konsesjon for oppdrett av skalldyr
- 1 søknad til Fiskerisjefen vedr.oppdrett av marine fiskearter
- 20 søknader til uttale vedk. bruk av areal i eit område avgrensa til 100 m frå strandlina.
- uttale vedk. div. reg.planer og utslepps-søknader i Os
- uttale vedk. søknad om trasevalg for vassledning
- uttale vedk. søknader om utlegging av flytebrygger
- uttale vedk. søknad om opptak av skjellsand
- uttale vedk. Fylkeskystplanen for Hordaland
- uttale vedk. søknad om omlegging av distriktsgrenser, veterinærtenesta
- Referatsaker
- Fiskarmanntalsaker

#### Fusa og Samnanger Fiskerinemnd:

- 4 søknader om nye lokalitetar/alt. plassering, utviding for lakseanlegg.
- 2 søknader vedk. konsesjon for marine fiskearter
- uttale vedk. utlegging av flytebrygger/bygging av molo
- uttale vedk. kommuneplan i Fusa
- uttale vedk. reguleringsplaner og div. søknader om utsleppsløyve
- uttale vedk. trase for utlegging av sjøkabel
- Fiskarmanntalsaker
- Garantikassesak

#### Tysnes Fiskerinemnd:

- 5 søknader om nye lokaliteter for matfiskanlegg av laks og aure
- 1 søknad om frådeling-og byggesak.
- Fiskarmanntalsaker
- Garantikassesak
- Referatsaker
- uttale vedk. reguleringsplaner i Tysnes.
- uttale vedk. søknader om utsleppsløyve
- uttale vedk. trase for sjøkabler
- uttale vedk. søknader om utlegging av flytebrygger

#### Kvam Fiskerinemnd:

- 3 søknader vedk. utv./nye lokaliteter for laks og aure.
- uttale vedk. fiskeri-og akvakulturinteresse i samband med kystzoneplanarbeid i Kvam
- uttale vedk. utfylling i sjø og bygging av kai
- uttale vedk. plan for legging av fiberoptisk sjøkabel.
- Referatsaker
- Fiskarmanntalet.

#### 1.10. Administrative erfaringer med tenesta i meldingsåret.

Med den bemanninga rettleiarkontoret i Austevoll har, så må me kunna seia at rettleiartenesta fungerer godt, men det er også heilt klart at p.g.a. utvida tenesteområde til også å femna om kommunane Os, Fusa, Samnanger, Tyses og Kvam så har dette gjeve rettleiarkontoret i Austevoll auka arbeidsmengde. Sjølv om me i periodar føler auka arbeidspress så har me i dei fleste høve møtt positiv samarbeidsvilje, fiskerinemndene/fiskarane har vore lett å få kontakt med, og me har følt at dei har sett pris på dei tenestene me har kunna vore hjelpelege med.

## 2. Sysselsettinga i fiskerinæringa.

### 2.1. Fiskarmanntalet.

#### Tabell 2.1. Fiskarmanntalet. Fiskarar fordelt etter aldersgrupper og fiske som leveveg samt gjenn.alder.

Tabellen nedanfor syner manntalslistene (liste I) ájourført ved utgangen av ára 1985 til 1990 for kommunane Austevoll, Os, Tysnes og Fusa, samt årsstatus for Samnanger og Kvam. Liste B syner kor mange som har fiske som hovudyrke, og liste A syner kor mange som har fiske som attåtning.

Frå 1985 til 1987 er fiskarmanntalet i Austevoll relativt stabilt både for bl. A og bl. B. 1988 viser ein klar nedgang for bl. B som stabiliserer seg att i 1990. Bl. A derimot viser ein jevn nedgang dei 3 siste ára medan det i same tida viser ein viss rekrutering i den yngste aldersgruppa på bl. B. Talet på B fiskarar viser forøvrig ein klar topp i aldersgruppa 20 - 40 ár.

Av A-fiskarar er det mest eldre folk, og med ein klar topp i aldersgruppa over 70 ár. For desse som er over 70 ár så må verksemnda deira nærast betraktast som ei hobbyverksemnd.

Både for Austevoll ovanfor og Os, Fusa og Tysnes, så er talet på dei som er innanfor fiskaryrket i løpet av året noko høgare enn det fiskarmanntalet syner. Eg tenkjer her på skuleungdom og andre som er med på ein tur eller to, eller kanskje ein heil sesong. Ein fiskeristatistikk ved gjennomgåing av C-skjemaer og trekkoppgåver frå fiskeridrift ville nok visa eit adskilleg høgare tal av fiskarar enn det fiskarmanntalet syner.

Tabell 2.1.a. Austevoll Kommune.

År	Inn- deling	Fiskere fordelt etter aldersgrupper							Totalt	Gj.sn. alder
		15-19	20-29	30-39	40-49	50-59	60-69	70 og over		
1985	Blad A	0	0	3	3	11	25	39	81	67,82
	Blad B	19	82	65	33	26	10	3	238	34,30
	Totalt	19	82	68	36	37	35	42	319	43,09
1986	Blad A	0	0	3	2	7	21	44	77	69,64
	Blad B	19	85	68	32	22	12	2	240	34,40
	Totalt	19	85	71	34	29	33	46	317	42,96
1987	Blad A	0	1	4	4	6	21	47	83	66,69
	Blad B	22	75	67	33	20	11	2	230	34,12
	Totalt	22	76	71	37	26	32	49	313	42,75
1988	Blad A	0	0	2	4	6	23	46	81	69,75
	Blad B	11	62	52	36	14	12	2	189	36,07
	Totalt	11	62	54	40	20	35	48	270	46,18
1989	Blad A	0	0	2	3	5	19	44	73	70,26
	Blad B	16	53	55	37	13	11	1	183	35,26
	Totalt	16	53	57	40	18	30	45	259	45,13
1990	Blad A	0	0	1	2	5	16	41	65	71,31
	Blad B	19	55	53	41	10	10	1	190	35,04
	Totalt	19	55	54	43	15	26	42	255	44,28

Tabell 2.1.b. Os Kommune.

År	Inn- deling	Fiskere fordelt etter aldersgrupper							Totalt	Gj.sn. alder
		15-19	20-29	30-39	40-49	50-59	60-69	70 og over		
1985	Blad A	0	0	0	0	0	4	5	9	70,67
	Blad B	9	18	16	9	6	5	0	63	34,48
	Totalt	9	18	16	9	6	9	5	72	39,00
1986	Blad A	0	0	0	0	0	2	8	10	72,00
	Blad B	6	14	14	8	6	5	1	54	36,49
	Totalt	6	14	14	8	6	7	9	64	42,04
1987	Blad A	0	0	0	0	0	3	8	11	72,00
	Blad B	5	13	12	12	5	5	1	53	38,15
	Totalt	5	13	12	12	5	8	9	64	40,96
1988	Blad A	0	0	0	1	1	4	7	13	67,92
	Blad B	2	15	9	11	6	4	1	48	38,69
	Totalt	2	15	9	12	7	8	8	61	44,92
1989	Blad A	0	0	0	1	1	3	7	12	67,75
	Blad B	1	17	9	7	8	5	1	48	39,17
	Totalt	1	17	9	8	9	8	8	60	44,88
1990	Blad A	0	0	0	0	1	4	7	12	70,33
	Blad B	1	17	10	9	9	4	2	52	39,67
	Totalt	1	17	10	9	10	8	9	64	45,42

Tabellen for Os Kommune syner ein klar topp av B-fiskarar i aldersgruppa 20 - 29 år. Tabellen viser små forandringar i antal fiskarar dei siste åra.

Tabell 2.1. c. Fusa Kommune.

År	Inn- deling	Fiskere fordelt etter aldersgrupper							Totalt	Gj.sn. alder
		15-19	20-29	30-39	40-49	50-59	60-69	70 og over		
1985	Blad A	0	0	2	0	1	5	3	11	61,27
	Blad B	2	0	3	3	2	1	0	11	41,00
	Totalt	2	0	5	3	3	6	3	22	51,14
1986	Blad A	0	0	2	0	1	4	4	11	62,28
	Blad B	2	0	2	3	3	1	0	11	42,00
	Totalt	2	0	4	3	4	5	4	22	52,14
1987	Blad A	0	0	1	0	2	3	3	9	62,33
	Blad B	1	2	2	4	3	1	0	13	39,92
	Totalt	1	1	3	4	5	4	3	22	49,09
1988	Blad A	0	0	1	0	3	4	2	10	61,40
	Blad B	0	3	1	4	3	1	0	12	42,58
	Totalt	0	3	2	4	6	5	2	22	51,14
1989	Blad A	0	0	0	1	2	1	5	9	65,78
	Blad B	0	5	2	3	3	0	1	14	40,71
	Totalt	0	5	2	4	5	1	6	23	50,52
1990	Blad A	0	0	0	1	2	2	4	9	65,67
	Blad B	2	1	3	3	3	1	1	14	47,07
	Totalt	2	1	3	4	5	3	5	23	54,35

Tabellen for Fusa kommune syner at det er få fiskarar i dei yngste aldersgruppene, men med eit stabilt tal på fiskarar dei siste åra.



Tabell 2.1. d. Tysnes Kommuen.

År	Inn- deling	Fiskere fordelt etter aldersgrupper							Totalt	Gj.sn. alder
		15-19	20-29	30-39	40-49	50-59	60-69	70 og over		
1985	Blad A	0	0	1	0	3	4	2	10	60,30
	Blad B	0	2	0	2	1	3	0	8	42,25
	Totalt	0	2	1	2	4	7	2	18	52,28
1986	Blad A	0	0	1	0	3	2	4	10	61,30
	Blad B	0	2	1	1	1	3	0	8	47,00
	Totalt	0	2	2	1	4	5	4	18	54,90
1987	Blad A	0	0	1	0	3	1	4	9	62,00
	Blad B	0	1	1	2	2	3	0	9	50,33
	Totalt	0	1	2	2	5	4	4	18	56,16
1988	Blad A	0	0	0	1	2	1	4	8	63,50
	Blad B	0	0	1	2	2	2	1	8	54,50
	Totalt	0	0	1	3	4	3	5	16	59,00
1989	Blad A	0	0	0	1	2	1	4	8	64,50
	Blad B	0	0	1	2	2	2	1	8	55,50
	Totalt	0	0	1	3	4	3	5	16	60,00
1990	Blad A	0	0	0	2	1	3	4	10	63,30
	Blad B	0	0	1	2	3	1	0	7	51,57
	Totalt	0	0	1	4	4	4	4	17	58,47

Samanlikna med kommunane Austevoll, Os og Fusa, så syner tabellen for Tysnes ein noko høgare alder på B fiskarane i denne kommunen. Tabellen syner forøvrig små endringar.

Samnanger og Kvam Kommune:

Ved utgongen av 1990 viste fiskarmanntalet i Samnanger, 4 på bl. A og 1 på bl. B. I Kvam var det 1 på bl. A og 4 på bl. B.

## 2.2 Sysselsettinga i foredlingsleddet.

I Austevoll kommune er det fem fiskeforedlingsverksemnder og tabellen nedanfor syner sysselsettinga ved desse verksemndene frå 1986 til 1990.

Tabell 2.2. Sysselsettinga i foredlingsleddet.

		Heiltidstilsette			Sesongtilsette			Ant. årsverk		
		Menn	Kvinner	Totalt	Menn	Kvinner	Totalt	Menn	Kvinner	Totalt
Austevoll Fiskeindustri	-86	22	31	53	30	15	45	30	40	70
	-87	36	37	73	10	21	31	35	35	70
	-88	29	39	68	15	26	41	30	40	70
	-89	24	24	48	30	30	60	35	40	75
	-90	25	25	50	50	53	103	50	50	100
Norsk Akva- kultur A/S	-86	3	2	5	20	20	40	8	16	24
	-87	3	3	6	10	21	31	6	22	28
	-88	2	2,5	4,5	10	30	40	8	22	30
	-89	1	4,5	5,5	10	30	40	10	24	34
	-90	1	2,75	3,75	15	40	55	3	17	20
Austevoll Nye Røykeri A/S	-86	8	10	18	4	5	9	8	11	19
	-87	4	6	10	7	7	14	8	11	19
	-88	-	-	-	-	-	-	-	-	-
	-89	2	2	4	8	18	26	3	6	9
	-90	3	1	4	2	7	9	4	5	9
Møkster Pakkeri A/S	-86	0	1	1	12	14	26	6	6	12
	-87	1	1	2	12	14	26	4	8	12
	-88	1	1	2	4	9	13	4	9	13
	-89	0	1	1	5	10	15	4	10	14
	-90	0	1	1	4	9	13	3,5	7	10,5
Stolmen Industrihus	-89	0	1	1	10	30	40	5	10	15
	-90	0	1	1	7	18	25	2	10	12

Austevoll Fiskeindustri A/S er eit moderne fisketilverknadsanlegg av sild, makrell, laks og aure, samt røyking for ein del av produkta. Verksemnda hadde ca 150 personer tilsett på topp i sesongen.

Austevoll har vidare 4 verksemnder for mottak av laks og aure slik:

- Norsk Akvakultur A/S, kjøp og sal av laks og aure, samt røyking av desse.
- Austevoll Nye Røykeri A/S, kjøp av laks og aure til røyking og vidare salg.
- Møkster Pakkeri A/S, pakking av laks og aure for andre som har kjøps-/salgsløyve. Verksemndsa er også lokal mottaksstasjon av fisk for Vest Norges Fiskesalgslag.
- Stolmen Industrihus A/S, pakking av laks og aure, også pakkeri for andre som har kjøps-/salgsløyve.

Tabellen foran syner at Austevoll Fiskeindustri A/S har hatt ein vesentleg auke i aktiviteten i 1990.

Sysselsettinga for dei øvrige verksemndene i tabellen viser at aktiviteten har stagnert og endog minka siste året, samanlikna med tidlegare år.

### 2.3. Sysselsettinga i oppdrettsnæringa.

I 1990 hadde Austevoll 25 fiskeoppdrettsanlegg for laks og aure i drift i lokalitetar i sjøvatn, samt eit setjefisk-anlegg i ferskvatn. Dessutan 2 anlegg for oppdrett av torsk og eit anlegg for marin yngel produksjon. I 1990 starta det opp eit anlegg for oppdrett av kveite. 16 konsesjonar for ulike anlegg av marine arter er ikkje komen i drift.

Ved utgongen av 1990 hadde Os Kommune 3 fiskeoppdrettsanlegg av laks i lokalitetar i sjøvatn og 1 setjefiskanlegg, samt 1 matfiskanlegg for torsk og eit anlegg for marin yngel. 2 konsesjonar for marine arter er ikkje komen i drift.

Fusa Kommune har ifølgje konsesjonsregisteret 24 oppdretts-konsesjonar slik:

- 7 har setjefisk-og klekkerikonsesjonar i ferskvatn
- 2 har matfiskkonsesjonar i ferskvatn (regnbogeaure)
- 1 har matfiskkonsesjon (aure), setjefisk-og klekkeri i ferskvatn.
- 2 har matfiskkonsesjon både i sjø-og ferskvannslokalitet (laks og aure)
- 1 har matfisk (laks og aure) i sjø og setjefisk i ferskvatn.
- 1 stamfiskkonsesjon i sjøvatn
- 7 matfiskkonsesjonar i sjøvatn.
- 3 har konsesjon for andre fiskearter enn laks og aure, men berre eit torskianlegg i sjø er i drift.

Tysnes kommune har 5 fiskeoppdrettsanlegg for laks i lokalitetar i sjøvatn og 5 setjefiskanlegg i lokaliteter i ferskvatn, 4 av desse sistnemte i drift. 4 konsesjonar for marine arter, men er ikkje komen i drift.

Samnanger kommune har 1 setjefiskanlegg for laks og aure og 1 torskianlegg i sjø (matfisk).

Kvam kommune har 4 matfiskanlegg og 4 settefiskanlegg for laks og aure. 2 av setjefiskanlegga er ikkje i drift.

Tabellen nedanfor syner sysselsettinga ved fiskeoppdretts-anlegga i Austevoll, Os, Fusa, Samnanger, Tysnes og Kvam i 1990.

Tabell 2.3. Sysselsettinga ved oppdrettsanlegga, oppgjeve etter anslag.

Kommune	Heltidstilsette	Deltidstilsette	Ant. årsverk.
Austevoll	55	50	Ca. 75 - 85
Os	6	5 - 10	7 - 10
Fusa	40	30	50
Tysnes	15-17	15 - 20	20 - 25
Samnanger	3	3	4
Kvam	10-12	5-10	12-15

Tabellen ovanfor refererer seg i hovudsak til manleg arbeidskraft. Berre nokre få kvinner er tilsett på deltid.

#### 2.4. Avleia verksemnd.

I tilknytning til det tradisjonelle fiske og fiskeoppdrett har Austevoll kommune ei rekkje verksemder som i stikkordsform kan nemnast:

##### INDUSTRI

Austevoll Notverksted A/S	Ringnot, trål og mårder.
Rabben Fiskeredskap	Mårder, impregnering, tauverk forankring m.m.
Austevoll Tvinneri A/S	Tråd, fletta tråd.
Storebø Notbøteri	Reparasjon av nøter.
Rabben Mek. Verksted	Nybygg, reparasjonar, flytebrygger m.m.
Storebø Mek. Verksted	Båter for fiskeoppdrett, flytebrygger, håver m.m.
Austevoll Nye Industrier A/S	Oppdrettsanlegg.
Dalseide Shipping Services	Rustibus, el.installasjon, elektro-mekanisk verksted.
EB Installasjon	For-utmatingsanlegg, styresystem, el.install. m.m.
EB ATV Service A/S	Salg, montering og service av marin elektronikk.
Styro Austevoll A/S	Emballasje i styropor.
Hordafor A/S	Ensilasje, dødfiskcontainere, m.m.
Austevoll Rør og Sanitær A/S	Rørleggerarb. sveising av plastrør m.m.

##### TRANSPORT

1 føringsbåt for for  
6 føringsbåter med brønn.

##### FISKEINDUSTRI

Austevoll Fiskeindustri A/S	Kjøpeløyve oppdr. fisk, forkjøkken røykeri, fryseri.
Nye Austevoll Røykeri A/S	Røyking av oppdrettsfisk.
Norsk Akvakultur A/S	Kjøpeløyve oppdr. fisk, røyking.
Sea Star International A/S	Salg av oppdrettsfisk
Møkster Pakkeri A/S	Pakking av oppdrettsfisk
Stolmen Industrihus A/S	Pakking av oppdrettsfisk

KONSULENTER

FiBa Regnskap A/S

District Offshore

Global Aqua A/S

Austevoll Næringsutvikling  
avviklet hausten -90.

Konsulenttenester,  
(investering, drift, regnsk.)  
Management, oppdrett, supply.

Drift av oppdrettsaktivitet i  
utlandet.

Konsulenttenester

FORSKNING, UNDERVISNING.

Fiskeridirektoratets Havforskn.

Fiskerifagskolen

Oppdrettarlaget i Austevoll

Forskningsstasjon for akva-  
kultur, m.m.

Videregående undervisning,  
akvakultur 3-årig.

### 3. Fiskeflåten.

#### 3.1. Fiskeflåten.

I Austevoll er det ringnotflåten som er den dominerande flåte, og ved utgongen av året var det i kommunen 16 fartøy med individuelle konsesjonar frå 4.900 hl til 15.000 hl. Fiske for denne flåten refererer seg til loddefiske på Island og Jan Mayn, samt kolmulefiske vest for Dei Britiske Øyer og makrell- og sildefiske i Nordsjøen/Nordskehavet.

Det er vidare eit garn-/snurpefartøy på 90 fot, under konsesjonsgrensa, som forutan å drive garnfiske i Nordsjøen, deltek med ringnot og snurrevad. Snurrevadfiske etter torsk på Finnmakrskysten om vinteren, samt Nordsjøfiske etter sild og makrell om sumaren.

Fartøy i mellomstorleiken frå 40 til 90 fot er det få av i Austevoll.

I 1990 var det berre eit mindre fartøy som dreiv industritrålfiske i Nordsjøen.

Kyst-og fjordfiske etter brisling vart kun driven av eit fartøy i meldingsåret. Vidare var det eit fartøy som dreiv torskefiske med garn i Lofoten under vintersesongen.

Det er ein stor sjarkflåte i Austevoll mellom 20 og 40 fot. Hovuddriftsforma for denne flåten er i alt vesentleg notfiske etter pale og makrell, drivgarnsfiske etter makrell sumarstid, samt kyst-og fjordfiske med bottengarn etter lange, sei og hå. Nokre få fartøy driv med reketråling. Berre nokre få fiskesjarkar vert driven på heilårsbasis. Hovuddelen av denne flåten vert driven av havfiskarar mellom ringnotsesongane, samt av fiskarar som driv fiske som attåtnæring.

Tabell 3.2.

Oversikt over dei merkeregistrerte fiskefarkostane for 1990.

Austevoll:

Ved opprensning i merkeregisteret i 1990, vart ca 50 småbåtar stroken av registeret, og lista som ligg ved er i så måte nyleg oppdatert.

DEN HJEMMEHØRENDE FISKEFLÅTE PR. 31.12.1990. HJEMSTEDSYLKE: HORDALAND														
REG. KOMMUNE: H - AV I														
MASKINSTØRRELSE I HK														
LENGDE	TOTALT	UNDER 10	10-29	30-59	60-99	100-199	200-299	300-399	400-499	500-699	700-899	900-1199	OV.1199	UOPPGITT
0.0 - 4.9M	1													
5.0 - 9.9M	101	18	29	28	18	8								
10.0 - 14.9M	21			1	2	17		1						
15.0 - 19.9M	3							2	1					
20.0 - 24.9M	1						1							
25.0 - 29.9M	2									1		1		
30.0 - 34.9M														
35.0 - 39.9M														
40.0 - 44.9M														
45.0 - 49.9M	1													1
50.0 OG OVER	13													13
UOPPGITT														
TOTALT	143	18	20	22	20	26	3	1	1			1		14

BYGGER														BYGGMATERIALE			
LENGDE	TOTALT	FOR 1929	1930-39	1940-49	1950-59	1960-69	1970-74	1975-79	ET. 1979	UOPPGITT	STÅL	TRE	PLAST	ANNET			
0.0 - 4.9M	1								1					1			
5.0 - 9.9M	101		1	2	8	17	13	29	30	1		49	52				
10.0 - 14.9M	21		1		1	1		3	15		1	5	13				
15.0 - 19.9M	3		1		2							3					
20.0 - 24.9M	1		1									1					
25.0 - 29.9M	2				1			1			1	1					
30.0 - 34.9M																	
35.0 - 39.9M																	
40.0 - 44.9M																	
45.0 - 49.9M	1					1					1						
50.0 OG OVER	13						2		6		13						
UOPPGITT																	
TOTALT	143		4	4	15	19	15	33	52	1	16	59	66	2			



REG. KOMMUNE: H O I

MÅSKINSTØRRELSE I HK

LENGDE	TOTALT	UNDER 10	10-29	30-59	60-99	100-199	200-299	300-399	400-499	500-699	700-899	900-1199	OV.1199	UOPPGI
0.0 - 4.9M	-	I	-	-	-	-	-	-	-	-	-	-	-	-
5.0 - 9.9M	33	I	6	10	7	8	2	-	-	-	-	-	-	-
10.0 - 14.9M	5	I	-	1	-	2	2	-	-	-	-	-	-	-
15.0 - 19.9M	4	I	-	-	-	-	-	2	1	1	-	-	-	-
20.0 - 24.9M	-	I	-	-	-	-	-	-	-	-	-	-	-	-
25.0 - 29.9M	-	I	-	-	-	-	-	-	-	-	-	-	-	-
30.0 - 34.9M	-	I	-	-	-	-	-	-	-	-	-	-	-	-
35.0 - 39.9M	-	I	-	-	-	-	-	-	-	-	-	-	-	-
40.0 - 44.9M	-	I	-	-	-	-	-	-	-	-	-	-	-	-
45.0 - 49.9M	-	I	-	-	-	-	-	-	-	-	-	-	-	-
50.0 OG OVER	1	I	-	-	-	-	-	-	-	-	-	-	-	1
UOPPGITT	-	I	-	-	-	-	-	-	-	-	-	-	-	-
TOTALT	43	I	6	11	7	10	4	2	1	1	-	-	-	1

BYGGER

BYGGMATERIALE

LENGDE	TOTALT	FØR 1929	1930-39	1940-49	1950-59	1960-69	1970-74	1975-79	ET.1979	UOPPGITT	STÅL	TRE	PLAST	ANNE
0.0 - 4.9M	-	I	-	-	-	-	-	-	-	-	-	-	-	-
5.0 - 9.9M	33	I	-	1	1	3	5	5	9	7	-	17	16	-
10.0 - 14.9M	5	I	1	-	-	-	-	2	1	1	-	3	1	-
15.0 - 19.9M	4	I	1	-	1	1	-	-	1	-	-	3	1	-
20.0 - 24.9M	-	I	-	-	-	-	-	-	-	-	-	-	-	-
25.0 - 29.9M	-	I	-	-	-	-	-	-	-	-	-	-	-	-
30.0 - 34.9M	-	I	-	-	-	-	-	-	-	-	-	-	-	-
35.0 - 39.9M	-	I	-	-	-	-	-	-	-	-	-	-	-	-
40.0 - 44.9M	-	I	-	-	-	-	-	-	-	-	-	-	-	-
45.0 - 49.9M	-	I	-	-	-	-	-	-	-	-	-	-	-	-
50.0 OG OVER	1	I	-	-	-	1	-	-	-	-	-	-	-	-
UOPPGITT	-	I	-	-	-	-	-	-	-	-	-	-	-	-
TOTALT	43	I	2	1	2	5	5	5	11	9	3	1	23	18

Os Kommune:

REG. KOMMUNE: H - FS I		MASKINSTØRRELSE I HK												
LENGDE	TOTALT	UNDER 10	10-29	30-59	60-99	100-199	200-299	300-399	400-499	500-699	700-899	900-1199	OV.1199	UOPPGITT
0.0 - 4.9M	1	1	-	-	-	-	-	-	-	-	-	-	-	-
5.0 - 9.9M	22	5	6	7	1	3	-	-	-	-	-	-	-	-
10.0 - 14.9M	6	-	-	-	3	3	-	-	-	-	-	-	-	-
15.0 - 19.9M	2	-	1	-	-	1	-	-	-	-	-	-	-	-
20.0 - 24.9M	-	-	-	-	-	-	-	-	-	-	-	-	-	-
25.0 - 29.9M	-	-	-	-	-	-	-	-	-	-	-	-	-	-
30.0 - 34.9M	-	-	-	-	-	-	-	-	-	-	-	-	-	-
35.0 - 39.9M	-	-	-	-	-	-	-	-	-	-	-	-	-	-
40.0 - 44.9M	-	-	-	-	-	-	-	-	-	-	-	-	-	-
45.0 - 49.9M	-	-	-	-	-	-	-	-	-	-	-	-	-	-
50.0 OG OVER	-	-	-	-	-	-	-	-	-	-	-	-	-	-
UOPPGITT	-	-	-	-	-	-	-	-	-	-	-	-	-	-
<b>T O T A L T</b>	<b>31</b>	<b>6</b>	<b>7</b>	<b>7</b>	<b>4</b>	<b>7</b>	-	-	-	-	-	-	-	-

REG. KOMMUNE: H - FS I		BYGGERR										BYGGEMATERIALE			
LENGDE	TOTALT	IFØR 1929	1930-39	1940-49	1950-59	1960-69	1970-74	1975-79	ET.1979	UOPPGITT	STÅL	TRE	PLAST	ANNET	
0.0 - 4.9M	1	-	-	-	-	-	-	-	1	-	-	1	-	-	
5.0 - 9.9M	22	-	-	-	1	4	3	4	10	-	-	7	15	-	
10.0 - 14.9M	6	-	-	-	1	-	1	1	3	-	1	4	1	-	
15.0 - 19.9M	2	-	1	-	1	-	-	-	-	-	-	2	-	-	
20.0 - 24.9M	-	-	-	-	-	-	-	-	-	-	-	-	-	-	
25.0 - 29.9M	-	-	-	-	-	-	-	-	-	-	-	-	-	-	
30.0 - 34.9M	-	-	-	-	-	-	-	-	-	-	-	-	-	-	
35.0 - 39.9M	-	-	-	-	-	-	-	-	-	-	-	-	-	-	
40.0 - 44.9M	-	-	-	-	-	-	-	-	-	-	-	-	-	-	
45.0 - 49.9M	-	-	-	-	-	-	-	-	-	-	-	-	-	-	
50.0 OG OVER	-	-	-	-	-	-	-	-	-	-	-	-	-	-	
UOPPGITT	-	-	-	-	-	-	-	-	-	-	-	-	-	-	
<b>T O T A L T</b>	<b>31</b>	-	<b>1</b>	-	<b>3</b>	<b>4</b>	<b>4</b>	<b>5</b>	<b>14</b>	-	<b>1</b>	<b>14</b>	<b>16</b>	-	

Fusa Kommune:

MÅSKINSTØRBELSE I HK

LENGDE	TOTALT	UNDER 10	10-29	30-59	60-99	100-199	200-299	300-399	400-499	500-699	700-899	900-1199	OV.1199	UOPPGITT
0.0 - 4.9M	1	I	1											
5.0 - 9.9M	14	I	3	9	1		1							
10.0 - 14.9M	2	I				2								
15.0 - 19.9M	1	I				1								
20.0 - 24.9M		I												
25.0 - 29.9M		I												
30.0 - 34.9M		I												
35.0 - 39.9M		I												
40.0 - 44.9M		I												
45.0 - 49.9M		I												
50.0 OG OVER		I												
UOPPGITT		I												
T O T A L T	18	I	4	9	1		4							

BYGGEMATERIALE

LENGDE	TOTALT	BYGGEMATERIALE									STÅL	TRE	PLAST	ANNET	
		IFØR	1929	1930-39	1940-49	1950-59	1960-69	1970-74	1975-79	ET.1979					UOPPGITT
0.0 - 4.9M	1	I								1				1	
5.0 - 9.9M	14	I				2	3	2	2	5			8	6	
10.0 - 14.9M	2	I							1	1			1	1	
15.0 - 19.9M	1	I				1							1		
20.0 - 24.9M		I													
25.0 - 29.9M		I													
30.0 - 34.9M		I													
35.0 - 39.9M		I													
40.0 - 44.9M		I													
45.0 - 49.9M		I													
50.0 OG OVER		I													
UOPPGITT		I													
T O T A L T	18	I				3	3	2	4	6			10	8	

Tysnes Kommune:

REG. KOMMUNE: H <sup>2</sup> KM I SIDE 14

MÅSKINSTØRRELSE I HK

LENGDE	TOTALT	UNDER 10	10-29	30-59	60-99	100-199	200-299	300-399	400-499	500-699	700-899	900-1199	OV.1199	UOPPGITT
0.0 - 4.9M	-	I	-	-	-	-	-	-	-	-	-	-	-	-
5.0 - 9.9M	12	I	2	3	3	3	1	-	-	-	-	-	-	-
10.0 - 14.9M	2	I	-	-	-	1	-	1	-	-	-	-	-	-
15.0 - 19.9M	-	I	-	-	-	-	-	-	-	-	-	-	-	-
20.0 - 24.9M	-	I	-	-	-	-	-	-	-	-	-	-	-	-
25.0 - 29.9M	-	I	-	-	-	-	-	-	-	-	-	-	-	-
30.0 - 34.9M	-	I	-	-	-	-	-	-	-	-	-	-	-	-
35.0 - 39.9M	-	I	-	-	-	-	-	-	-	-	-	-	-	-
40.0 - 44.9M	-	I	-	-	-	-	-	-	-	-	-	-	-	-
45.0 - 49.9M	-	I	-	-	-	-	-	-	-	-	-	-	-	-
50.0 OG OVER	-	I	-	-	-	-	-	-	-	-	-	-	-	-
UOPPGITT	-	I	-	-	-	-	-	-	-	-	-	-	-	-
TOTALT	14	I	2	3	3	3	2	1	-	-	-	-	-	-

BYGGEGÅR

BYGGEMATERIALE

LENGDE	TOTALT	IFØR 1929	1930-39	1940-49	1950-59	1960-69	1970-74	1975-79	ET. 1979	UOPPGITT	STÅL	TRE	PLAST	ANNET
0.0 - 4.9M	-	I	-	-	-	-	-	-	-	-	-	-	-	-
5.0 - 9.9M	12	I	-	-	-	1	4	-	3	4	-	7	5	-
10.0 - 14.9M	2	I	-	-	-	-	-	-	1	1	-	2	-	-
15.0 - 19.9M	-	I	-	-	-	-	-	-	-	-	-	-	-	-
20.0 - 24.9M	-	I	-	-	-	-	-	-	-	-	-	-	-	-
25.0 - 29.9M	-	I	-	-	-	-	-	-	-	-	-	-	-	-
30.0 - 34.9M	-	I	-	-	-	-	-	-	-	-	-	-	-	-
35.0 - 39.9M	-	I	-	-	-	-	-	-	-	-	-	-	-	-
40.0 - 44.9M	-	I	-	-	-	-	-	-	-	-	-	-	-	-
45.0 - 49.9M	-	I	-	-	-	-	-	-	-	-	-	-	-	-
50.0 OG OVER	-	I	-	-	-	-	-	-	-	-	-	-	-	-
UOPPGITT	-	I	-	-	-	-	-	-	-	-	-	-	-	-
TOTALT	14	I	-	-	-	1	4	-	4	5	-	9	5	-

Kvam Kommune:

### 3.3 Konesjonsbilete for kommunane.

Tabellen nedanfor syner konsesjonane/fiskeriløyva for dei av fartøya i Austevoll som hadde ein eller fleire konsesjonar ved utgangen av 1990.

#### 3.3 a. Konesjonsbilete for Austevoll Kommune.

- 9 fartøy med ringnot-og kolmuletrålkonsesjon
- 7 fartøy med berre ringnotkonsesjon
- 2 fartøy med industritrålkonsesjon

#### 3.3. b. Konesjonsbilete for Os Kommune.

- 1 fartøy med ringnot-og kolmuletrålkonsesjon.

Tidlegare brislingkonsesjonar/registreringar er borte, jfr. nye brislingforskrifter.

#### 4. Foredlingsleddet.

##### 4.1. Mottakstasjoner/tilverknad.

Innanfor Fiskerirettleiaren i Austevoll sitt tenesteområde var det berre 2 mottakstasjonar som tok mot fisk frå Vest-Norges Fiskesalgslag i 1990.

Dette var:

1. Møkster Pakkeri A/S, på Møkster (Austevoll)
2. Tysnes Fiskemottak, på Våge (Tysnes)

Vidare har vi Austevoll Fiskeindustri A/S, som er eit moderne fisketilverknadsanlegg og verksemnda var i grove trekk for 1990, engasjert med følgjande:

Rundfrysing av makrell	5.000	Tonn
Laks totalt, pakka og frossen	3.000	"
Røykelaks/filet	106	"
Produsert og levert oppalsfor	1.500	"
Levert førfor (lagervarer)	7.700	"

Verksemnda hadde ein årssomsetnad på ca. 112 mill kr.

Tabell 4.1. gjev eit oversyn over dei fiskeressursar som vart levert til våre fiske-mottakstasjonar i Austevoll frå 1983 - 1990.

Tabell 4.1. syner samanlikning med tidlegare år.

	TORSK KG	PALE KG	SEI KG	LYR KG	HYSE KG	PIGGÅ KG	BROSME KG	LANGE KG	ANNET KG
1983	92.191	143.506	517.842	37.029	12.960	63.930	49.478	237.966	41.983
1984	21.769	211.562		14.650	9.443	74.198	70.799	219.407	7.181
1985	5.530	122.111		2.993	5.014	39.805	5.916	24.200	3.011
1986	4.373	170.100	34.089	3.198	5.299	5.750	4.893	21.860	5.260
1987	9.000	216.000		3.000	13.000	17.000	8.000	16.000	5.903.000
1988	1.360		25.919	4.687	1.550	19.160	5.868	4.963	14.115
1989	5.400	127	6.765	3.220	870	13.300	5.800	3.000	3.355
1990	2.590	---	12.520	2.701	636	13.811	3.080	2.988	1.957

Tala frå 1989 og 1990 i tabellen refererer seg kun til lokale ressursår som vart levert i hovudsak til Møkster Pakkeri A/S.

Dei store kvanta frå tidlegare år i tabellen refererer seg også til fisk frå banklinefartøy, levert ved Austevoll Fiskeindustri A/S.

Utanom tabellen vart det levert ca. 3.600 stk. krabbe og tot. fyrstehandsverdi for ovannevnte ressursar utgjorde ca 245.000,-kr i 1990.

Tabellen nedanfor viser oppfiska kvantum levert ved fiske-mottaket på Våge i Tysnes for 1990.

Tabell 4.2.

	TORSK KG	PALE KG	SEI KG	LYR KG	HYSE KG	PIGGHA KG	BROSME KG	LANGE KG	ANNET KG
1986	2.305		15.264	3.028	9.010	36.715	2.458	6.506	4.898
1987	6.000	19.000		4.000	2.000	48.000	5.000	5.000	5.000
1989	23.305	3.331	34.815	15.924	5.170	51.031	5.173	11.926	6.083
1990	20.000	40.000			5.000	60.000	5.000	13.000	20.000

Leveringskvantumet i Tysnes hadde ein liten nedgang for ein del fiskesalg og fyrstehandsverdien var på ca. 1.141.000 kr.

Av 20.000 kg (annet) består dette av: Hummer, krabbe, kveite, ål, flyndre, skate, uer, steinbit, lysing, ulke/breiflabb og rogn.

## Havfiskeflåten i Austevoll.

Tabell 4.3. viser resultatet for den havgåande fiskeflåten dei siste 9 åra.

For 1987 og 1988 så førelåg ikkje påliteleg statistikkmateriale og dei oppgjevne tala for desse åra er gjort etter eit anslag, men som truleg ligg nært opp til dei endelege resultatata.

For 1989 og 1990 har vi vore i kontakt med reiarar/eller sentrale personar frå fartøya og komen fram til eit resultat som etter alt å døma ligg noko høgare enn nokon gong tildegare med tanke på fyrstehandsverde.

Av det oppfiska kvantum for 1990 så fordeler dette seg slik etter antal hl.: Lodde 4 %, Makrell 27 %, Sild 13 %, Kolmule 55 %, Tobbis/Augepoll 1 %.

Tabell 4.3. syner samanlikning med tidlegare år.

	Lodde 1000 hl	Makrell 1000 hl	Sild/brisl 1000 hl	Kolmule 1000 hl	Tobbis/augep. 1000 hl	TOTALT	
						1.000 hl	1.000 kr
1981	1.774,1	73,7	34,4	518,7	8,2	2.409,1	130.492,0
1982	1.647,7	133,4	99,2	561,9	24,8	2.566,9	131.948,0
1983	2.167,5	138,4	132,2	661,9	27,8	3.127,8	156.916,3
1984	1.365,4	268,4	280,6	632,8	43,0	2.590,3	161.393,4
1985	885,5	165,6	406,7	523,7	19,9	2.001,4	125.046,0
1987	300,0	200,0	480,0	480,0	40,0	1.500,0	145.000,0
1988	300,0	200,0	480,0	480,0	40,0	1.500,0	160.000,0
1989	169,1	396,4	380,0	725,6	11,0	1.682,1	168.000,0
1990	87,9	579,9	270,0	1.176,1	18+5	2.136,9	204.500,0

Det framgår av tabellen at årsresultatet -90, er betre enn nokon gong tidlegare, og ut frå dette dreg vi den slutning at lønsemnda for fiskerinæringa i Austevoll er i positiv rute.

I tillegg kjem resultatet frå sjarkfiske av fartøy frå Austevoll med anslagsvis ca. 2-3 mill kr.



## 5. Fiskeoppdrett/akvakultur.

Dei siste 10 åre har fiskeoppdrett utvikla seg svært interessant for Austevoll Kommune.

Ved utgongen av 1990 var det 25 fiskeoppdrettsanlegg av laks og aure rundt om i kommunen og ved årsskiftet var det samla konsesjonsvolum på 280.000 m<sup>3</sup>. Ved full utviding av samtlege konsesjonar så vil dette utgjera 288.000 m<sup>3</sup> i Austevoll.

I tillegg var det eit setjefiskanlegg av laks og aure i drift med konsesjonstal på 300.000 stk. smolt pr. år.

Av totalt tildelt 20 konsesjonar for oppdrett av marine fiskearter så er berre 4 anlegg komen i drift. Dette er to torskeoppdrettsanlegg, det eine på 8.000 m<sup>3</sup> og det andre på 3.000 m<sup>3</sup>, samt to anlegg for marin yngelproduksjon på henhaldsvis 1. mill og 900.000 stk. settefisk av marine arter.

Mangel på yngel/setjefisk saman med usikker lønsemnd er truleg årsaka til at ikkje fleire marine anlegg er komen i gang. For lakseoppdrettarane var det ingen problem med å få tak i den smolten dei hadde bruk for i 1990.

Tabell 5. gjev eit oversyn over fiskeoppdrettsnæringa i Austevoll frå 1982 til 1990.

År	Konsesj. vol. 1.000 m <sup>3</sup>	Innkj. Smolt 1.000 stk	Innkj. settef. 1.000 stk.	Laks solgt		Aure solgt	
				1.000 kg	1.000 kr.	1.000 kg	1.000 kr
1982	123	581	20	619	21.182,3	89	1.741
1983	126	689	4	1.491	51.596,7	42	877
1984	200	834,5	14,8	1.787,5	63.797,3	13,2	352,2
1985	200	1.083,0	101,5	2.160,9	93.290,7	23,6	527,5
1986	209	1.420,0	20,0	3.272,0	111.700,0	4,6	100,0
1987	214	2.200,0		3.700,7	142.294,9	92,8	1.889,8
1988	214	2.500,0		5.452,0	198.490,5	8,5	169,0
1989	276	3.000,0		6.273,0	192.000,0	T 16,5	
1990	280	2.800,0		5.473,0	158.000,0	T 8,9	

Vi ser av tabellen at det er laks som utgjer det alt vesentlegaste både i vekt og verdi. Slik tabellen syner så vart det solgt 5.473 tonn laks og 8,9 tonn torsk i 1990.

Tabell 5 syner ein interessant utvikling frå 1982-1990.

Trenden har vore positiv med god lønsemnd i næringa fram til og med 1988.

Dei to siste åra viser tabellen ein negativ trend når det gjeld omsetningsverdi i forhold til omsetningsvekt.

Gjennomsnittsprisen på laks er på det nærmaste 10 kr. mindre pr. kg. i 1990 enn i 1987.

Etter det som er innteken av smolt i mærdane i 1989 og 1990 så forventar vi ei slaktevekt på 6-7.000 tonn i 1991, men dette er avhengig av utvikling av sjukdomsbilete som rår i ein del av anlegga.

Ved sjølv å videreforedla meir av denne ressursen ved røyking, graving, salg av filet m.m. så vil fiskeoppdrettsnæringa venteleg verta ei svært viktig næring for Austevoll Kommune også i åra som kjem.

Når det gjeld oppdrett av torsk så er det berre små kvanta som vart levert i 1990. P.g.a. dårleg lønsemnd og mangel på yngel av settefisk er det ikkje blitt satsa på opptrapping av denne verksemnda. Når det derimot gjeld oppdrett av kveite så kan det tyda på at dette vert eit satsningsfelt framover.

Interessen for dyrking av blåskjell og østers ligg på eit labert nivå og vi har ikkje omsetningstal å visa til innanfor slik verksemnd for 1990.

Aktiviteten for mottaksanlegga i Austevoll, (Austevoll Fiskeindustri A/S nemnt tidlegare), var følgjande i 1990:

Norsk Akvakultur A/S hadde ein omsetnad i 1990 på ca. 820 tonn laks. I tillegg vart det pakka ca 350 tonn hos andre. Vidare vart ca 70 tonn av produksjonen solgt som røykt vare og filet.

Norsk Akvakultur A/S hadde ein årsumsetnad på 54 mill kr. i 1990.

Møkster Pakkeri A/S hadde ein omsetnad på 640 tonn laks og aure (hovudsakeleg laks) med ei pakkegodtgjersle/årsumsetnad på 3,9 mill. kr. Av dette var også endel kjøp og salg av makrell og anna fisk utanom oppdrettsfisk.

Austevoll Nye Røykeri A/S hadde ein årsproduksjon på ca. 55 tonn til ein fyrstehandsverdi på 7 mill. kr.

Stolmen Industrihus A/S hadde ein årsumsetnad på 950 tonn til ei pakkegodtgjersle på ca. 4,5 mill kr.

Alle desse verksemndene er relativt nye og kjærkomne arbeidsplassar i Austevoll. I ytre strok så betyr dei også mykje for lokalbusetnaden.

Slik akvakultur/fiskeoppdrettsnæringa har utvikla seg så reknar ein framtidsetta med at både Norsk Akvakultur A/S, Austevoll Nye Røykeri A/S, Austevoll Fiskeindustri A/S, Møkster Pakkeri A/S og Stolmen Industrihus i framtida vil ha ei trygg sysselsetting med gode arbeidsplassar, noko som er svært positivt for Austevoll.

I Os Kommune er det 3 etablerte fiskeoppdrettsanlegg av laks og aure, to på 12.000 m<sup>3</sup> kvar, og eit på 8.000 m<sup>3</sup>. Dessutan eit setjefiskanlegg av laks og aure på 250.000 stk. Anlegga i Os omsette ca. 850 tonn laks og aure, hovudsakeleg laks i 1990 til ein førstehandsverdi av 24,5 mill kr. Anlegga i Os sette ut ca 280.000 stk. laksesmolt i 1990.

Gje-Vi Røykeri A/S i Os er eit kombinert pakkeri/røykeri for laks og aure. Verksemnda har ikkje eksport/kjøpsløyve så dei pakkar for andre som har slikt løyve. Det som går som røykt vare driv dei for eiga rekning. Verksemnda hadde ein årsumssetnad på ca. 1.450 tonn til ein verdi av 8,9 mill kr. Dette er pakkegodtgjersle på fersk omsetnad for andre, samt filetproduksjon.

I Fusa Kommune kan ein ved utgangen av -90 oppgje følgjande:

14 stk. matfiskanlegg for laks og aure med eit samla konsesjonsvolum	138.500 m <sup>3</sup>
1 stk. stamfiskanl. for laks og aure	8.000 m <sup>3</sup>
2 stk. matfiskanlegg for torsk med samla kons.vol.	3.000 m <sup>3</sup>
10 stk. setjefiskanlegg med samla konsesj. sjødyktig setjefisk	3.520.000 stk.

Eit av anlegga ovanfor har løyve med deler av drifta til settefisk og matfisk for produksjon av røye.

3 av anlegga frå Fusa er med storparten av drifta lokalisert til Kvam Kommune og eit til Kvinnherad. Vidare har eit anlegg heile drifta i Tysnes. I Fusa Kommune vert det solgt 3.362 tonn laks til ein verdi av ca. 104 mill kr. og 87 tonn aure til ein verdi av 1,9 mill kr. Vidare 30 tonn røye til i overkant av 1 mill. kr. Oppdrettarane i Fusa sette ut anslagsvis ca. 1.600.000 stk. laksesmolt og ca. 50.000 stk. setjefisk av regnbogeaure i 1990.

To av anlegga i Fusa har eigne pakkeri som mottek ein god del av fisken i Fusa. Det eine pakkeriet pakka 200 tonn laks og aure, med ei pakkegodtgjersle på ca. 900.000 kr. Det andre anlegget pakka ca. 900 tonn laks med ei pakkegodtgjersle på ca. 4 mill. kr.

Tysnes Kommune:

- 5 stk. setjefiskanlegg for laks og aure med ein samla konsesjon på 3.000.000 stk. smolt/setjefisk.
- 5 stk. matfiskanlegg for laks og aure, med konsesjon på 12.000 m<sup>3</sup> kvar.

Tysnes hadde salg i 1990 på 1.700 tonn til ein verdi av 51 mill kr. Utsett smolt i Tysnes i 1990 var ca. 1.000.000 stk.

Tysnes Pakkeri kom igang i siste halvdel av 1987. Dette pakkeriet var svært kjærkomne arbeidsplassar på Reksteren og ein forventar at det vert gode arbeidsplasser i framtida.

I 1990 hadde Tysnes Pakkeri ein omsetnad på 5-600 tonn og eit fyrstehandsverde på 2,5 mill kr. i pakkegodtgjersle.

Samnanger Kommune har eit setjefiskanlegg med konsesjon for 500.000 stk. setjefisk av laks og aure, samt konsesjon for eit matfiskanlegg av torsk på 2.000 m3.

Kvam Kommune:

- 4 stk. matfiskanlegg med konsesjon på 12.000 m3 kvar.
- 4 stk. settefiskkonsesjonar med tils. 2.160.000 stk. setjefisk.

Oppdrettarane frå Kvam produserte ca. 1.360 tonn laks, aure og røye (hovudsakeleg laks) til ca. 40 mill. kr. i fyrstehandsverdi.

Av oppdretsverksemnd forøvrig pakka Hardanger Fiskeforedling ca. 2.500 tonn (pakking/frysing) til ei godtgjersle på ca. 10,4 mill kr.

## 6. Låne-og finansieringskjelder.

### 6.1. Statens Fiskarbank.

Tabellen nedanfor gjev eit oversyn over omsøkte og innvilga lån i Statens Fiskarbank i 1990.

Tabell 6.1. a. Austevoll.

Ant	Søknadstype	Omsøkt 1.000 kr	Innvilga 1.000 kr.	
			Lån	Kontrah.-/Inv.+tilskudd
2	Omb./utstyr	2.455	245	+ 2
2	Brukt fartøy	3.150	2.450	+ 2
1	Nybygg	700	200	+ 1
1	Rentedekn./likv.til.		600	
1	Kontraheringstilsk.		325	
1	Arb.miljøinvest.	75	75	
9	Totalt -	6.370	4.395	5

Tabellen syner følgjande:

2 søkn. omb/utstyr og eit fartøy fekk lån, men begge fekk kontraheringstilskudd.

2 søkn. om kjøp av brukt fartøy, eksisterande + tilleggsloan. Lån og kontraheringstilsk. vart innvilga men ikkje nytta.

Forøvrig viser vi til tabellen, og slår fast at låneaktiviteten i Statens Fiskarbank var svært lav i 1990.

#### Os Kommune:

Os Kommune hadde 3 søknader til Statens Fiskarbank i 1990 slik:

1 søkn. om kontrah.tils. ved innmontering av RSW-anlegg i ringnotf.

1.søkn. om kjøp av brukt fartøy, samt redskapslån.

1 søkn. om ombygging og sonar til brukt fartøy. Søknadene vart imøtekomne.

#### Fusa Kommune:

Fusa Kommune hadde også 2 søknader til Statens Fiskarbank slik:

1 søknad til sonar, innvilga.

1 søknad til brukt sjark, innvilga

#### Kvam Kommune:

1 søkn. om overtaking av eksisterande lån ved kjøp av brukt fartøy, innvilga.

## 6.2 Andre Låne- og Finansieringskjelder.

Fleire verksemnder har dei siste åra fått delfinansiering gjennom Distriktenes Utbyggingsfond i form av lån, tilskott samt garanti for driftskredittlån, men det har ikkje vore mogeleg å få statistikk av dette, dei siste åra.

## 7. Tiltak/tiltaksarbeid.

Av tiltak som rettleiarkontoret i meldingsåret har arbeidd aktivt med kan i stikkordsform nemnast:

- Utbygging av akvakulturnæringa, herunder lokaliseringsarbeid,
- samarbeid med Austevoll kommune om diverse industritiltak, både innan fiske og akvakulturen.
- Arbeid med kystsoneplan.

## 8. Sumering/utviklingstrekk.

### 8.1. Rettleiingstenesta.

Rettleiartenesta i sona m/fiskerinemnder og fiskerirettleiaren hadde eit relativt aktivt år i 1990. Saker av ulik art har vore handsama og oppfylgd, saker som har med tradisjonelt fiskeri å gjera, samt saker med søknad om unntak frå plan-og bygningslova og særleg saker i samband med akvakultur/fiskeoppdrett.

Fiskerirettleiaren har også vore behjelpeleg med opplegg, samt hatt informasjon og omvisning i samband med mange delegasjonar både frå inn-og utland som har vitja fiskeri- og akvakulturverksemdene i løpet av meldingsåret.

Fiskerirettleiaren har også delteke i møter hos Fiskarlag og Fiskeoppdrettslag i meldingsåret.

Funksjonane til kontoret er no så godt kjendt at brukarane meir og meir vender seg til kontoret, slik at det ikkje lenger er same trong for oppsøkjande virke som det var tidlegare. Me vil i så måte trekkja den slutning at rettleiarfunksjonane i sona fungerer godt.

### 8.2. Fiskerinæringa/Akvakulturnæringa.

1990 var eit godt år for den havgåande fiskeflåten i Austevoll. Kolmulefisket saman med sild-og makrellfisket gav seg utslag i topp resultat i fyrstehandsverdi, med 36,5 mill kr. høgare enn nokon gong tidlegare. Dette resultatet refererer seg til 14 store ringnotfartøy, 1 kombinert fartøy, 1 reke-/industrietråler i Nordsjøen og 1 brislingfartøy.

Både silde-og makrellstamma er i vekst på dei tradisjonelle felta så ein forventar å oppretthalda noverande beskatning på desse ressursane.

Med omsyn til utviklingstrekk for fiskerinæringa vidare, så viste årets kolmulefiske vest for Dei Britiske Øyar eit heller magert resultat. Dette til tross for positive forskningsprognosar for denne ressursen.

Når det derimot gjeld loddefisket i Barentshavet så gav vinter-sesongen eit positivt resultat og prognosane for vidare fangst av denne ressursen i åra framover er positive.

Totalt sett forventar ein at havfiskeflåten går positive år i møte. Talet på fiskarar har stabilisert seg og trenden viser ein viss auke for heiltids-/yrkesfiskarar på bl. B.

Fiskeflåten i Austevoll består forøvrig av relativt mange småbåtar (sjarkar), og dessutan framleis ein stor ringnotflåte. Eit topp moderne nybygg med fryseri ombord kom til i 1990. Austevoll kommune har hatt ei svært positiv flåtefornyng dei siste åra og resultatet har ikkje uteblitt. Eit par av dei nye fartøya har også filetmaskiner ombord, men det er likevel rundfrysing i kombinasjon med RSW-nedkjølt komsumråstoff som har gjeve det beste resultatet.

Trass i strenge kvotereguleringar og vanskelige finansieringsordningar så syner trenden eit friskt pågangsmot.

Akvakulturnæringa har etter kvart utvikla seg til å verta ei viktig næring for sona, med ringverknader som har skapt mange nye arbeidsplassar og særleg for kvinner.

Dei fleste lakseoppdrettarane har fått utvida anlegga sine til 12.000 m<sup>3</sup> og næringa har i så måte komen opp i ein produksjonstopp.

Men sjukdomsbilete og vanskar med lave marknadsprisar pregar denne næringa for tida, og dette har gjeve seg utslag i dårleg lønsemnd for lakseoppdrettarane. Nokre av anlegga i sona har heile og nokre delar av drifta si i andre kommunar som ei førebels løysing. Dette også p.g.a. sjukdomsbilete og vanskar med å finna alternative lokalitetar i heimstadkommunen som innfrir krav til avstand frå andre anlegg og driftsforhold forøvrig.

Produksjonstala for 1990 gav i så måte ikkje forventat resultat hverken med omsyn til vekt eller fyrstehandsomsetning i kr.

Med tanke på vidare utviklingstrekk for denne næringa så håpar ein å få bukt med dei fiskesjukdomar som rår, samstundes som ein håpar på eit marked med aukande prisar.

Oppdrett av marine fiskeartar ligg også i kjømda og mykje tyder på at kveite og piggvar er dei fiskeartar, som ved sida av laks og aure, vert dei mest interessante oppdrettsartar innan nær framtid.

JUNI 1991

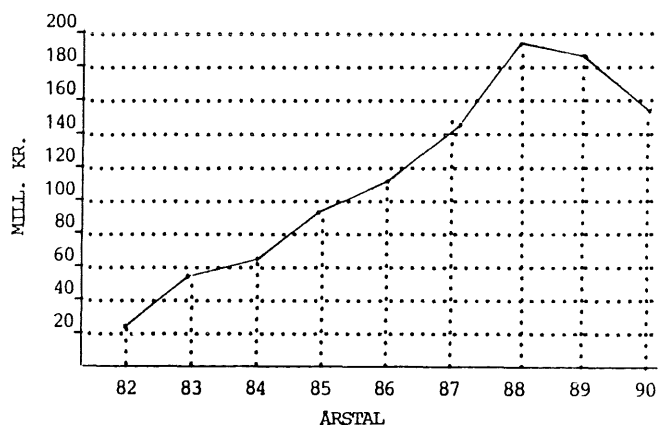
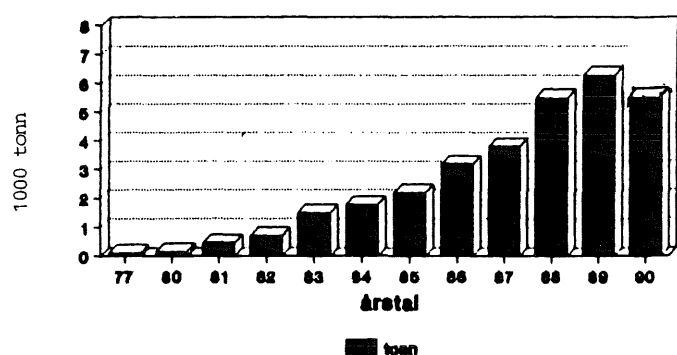
FISKERIRETTLEIAREN I AUSTEVOLL



NØKKELTAL AKVAKULTUR FOR  
NORGES STØRSTE OPPDRETTSKOMMUNE

- \* 25 konsesjonar, laks og aure
- \* 280.000 m<sup>3</sup> produksjonsvolum ved mærdrift
- \* 1 settefiskanlegg med konsesjon på 300.000 stk.
- \* 5.473 tonn laks og 8,9 tonn torsk produsert i 1990.
- \* 158 mill. kr produksjonsverdi
- \* 85 årsverk (ca.) på oppdrettsanlegg
- \* 150 årsverk (ca.) i foredlingsleddet (fyrste ledd på land)
- \* 20 konsesjoner for oppdrett av marine artar, matfisk, stamfisk, yngel
- \* 3 konsesjonar med marine artar er i drift.

F I S K E O P P D R E T T I A U S T E V C L L



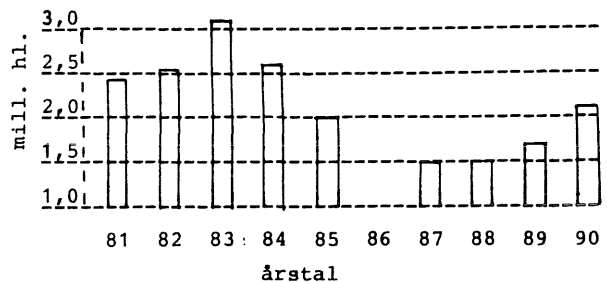
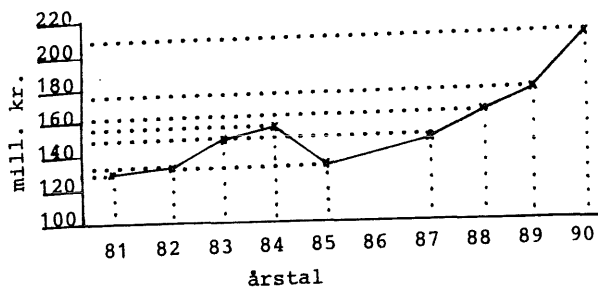
NØKKELTAL FISKERI FOR EIN AV  
NORGES STØRSTE FISKERIKOMMUNAR

- \* 16 ringnotbåtar, ein av dei største ringnotflåtane i landet
- \* 167.000 hl konsesjonsvolum
- \* 5 av ringnot/kolmuletrålfartøya har frysing/foredling av fangst ombord
- \* 2 av ringnot-båtane er i teneste for fiskerioppsyn/havforskning
- \* 1 kombinert båt. 1 brislingbruk. 127 småbåtar (sjarkar)
- \* ca 2,14 mill hl oppfiska kvantum i 1990, herav:

kolmule	55 %
sild	13 %
makrell	27 %
lodde	4 %
tobbis/augep.	1 %

- \* ca 206,5 mill. kr i fangsverdi 1990
- \* 190 fiskarar (eineyrke), ialt 255 fiskarar i fiskarmanntalet
- \* ca. 35 år i gjennomsnittsalder for eineyrkesfiskarar.
- \* 45 % av arbeidsplassane i Austevoll er knytta til fiskeri- og oppdrettsnæringane.
- \* Sjarkfiske: Botnegarnfiske, drivgarnfiske etter makrell, krokarn etter laks, snurpefiske etter makrell, sild og sei.

F I S K E R I N Æ R I N G A I A U S T E V O L L



lodde, makrell, sild/brisl., kolmule, tobbis/augep. og lokal fangst.