


052

FISKERIDIREKTORATET  
BIBLIOTEKET

# ÅRSMELDING

## 1993



FISKERIRETTLEDEREN I RØST

3023/117

## **INNHALDSFORTEGNELSE:**

- 1. Røst kommune**
- 2. Sammendrag**
- 3. Sysselsetting**
- 4. Fiskeflåten**
- 5. Havbruksnæringen**
- 6. Avslutning / Kommentarer**

## 1. RØST KOMMUNE

Røst er den ytterste øygruppen i Lofoten, og befinner seg ca. 100 km vest for fastlandet. Øygruppa består av hundrevis av øyer, holmer og skjær, og kommunens totale kystlinje er 79 km lang. Røstlandet er den største øya ( 4 km<sup>2</sup> ), og bosettingen er konsentrert her. Det høyeste punktet på Røstlandet er 11 m over havet.

Sør for de bebodde øyene ligger landets største fuglefjell. Storfjellet er høyest; 267 m over havet. Ca. 1/4 av landets sjøfuglbestand holder til i dette området.

Et areal på ca. 120 km<sup>2</sup> sør for de bebodde Røst-øyene er i St.meld.nr.62 "Ny landsplan for nasjonalparker og andre større verneområder i Norge" foreslått vernet som landskapsverneområde med fuglereservater. Området omfatter hundrevis av øyer, holmer, skjær og fuglefjell, men det meste er sjøområder der det foregår et variert fiske.

I fuglefjellet Trenyken er det funnet hulemalerier som er mellom 2000 og 3000 år gamle. Dette tyder på at bosettingen i Røst er svært gammel.

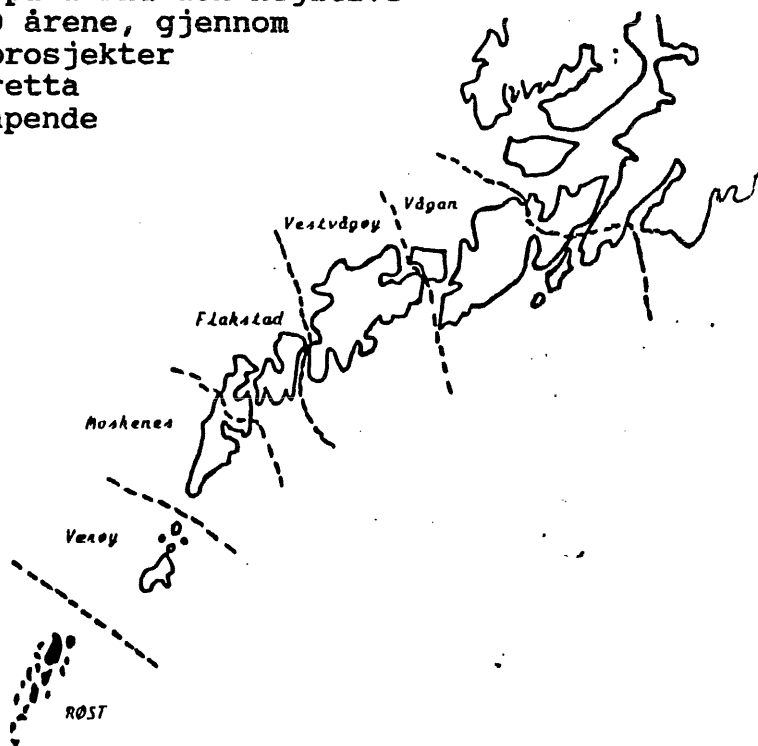
Den eldste historiske beretningen fra Røst er skrevet av den venetianske adelsmannen Pietro Querini, som etter et forlis strandet på en øy utenfor Røst i 1432. I denne beretningen fortelles det om produksjon av tørrfisk i Røst.

Lofotfisket er spesielt viktig i Røst, og kvantumsoversikten viser kommunens avhengighet av torsk. En viktig binæring til fiske er sauehold.

De senere år har mellom 300 og 400 fartøy deltatt i vinterfisket ved Røst, de fleste fra områder lenger sør, der Sør-Trøndelag tradisjonelt har vært, og er sterkt representert.

Røst kommune har satset sterkt på å snu den negative befolkningsutviklingen i 70- 80 årene, gjennom boligbygging, finansiering av prosjekter innen fiskerinæringa og kvinneretta tiltak, og gjennom holdningsskapende arbeid. I perioden 1990 til 31.12.93 økte folketallet fra 621 til 688 personer.

Kommunikasjonene med Bodø og fastlands-Lofoten er gode, med flyforbindelse 2 ganger daglig og rutebåt en gang pr dag.



## 2. SAMMENDRAG

Det var fem fiskeindustribedrifter i kommunen i 1993. Antallet eksportører gikk ned med en, slik at det nå er fire eksportører av saltfisk og tørrfisk i Røst.

Tørrfisk er det viktigste produktet. Høy gjennomsnittstemperatur og mye vind gjør de klimatiske forhold for tørrfisk unike i Røst. Eksportørene i Røst betjener ca. 1/4 av tørrfiskmarkedet i Italia.

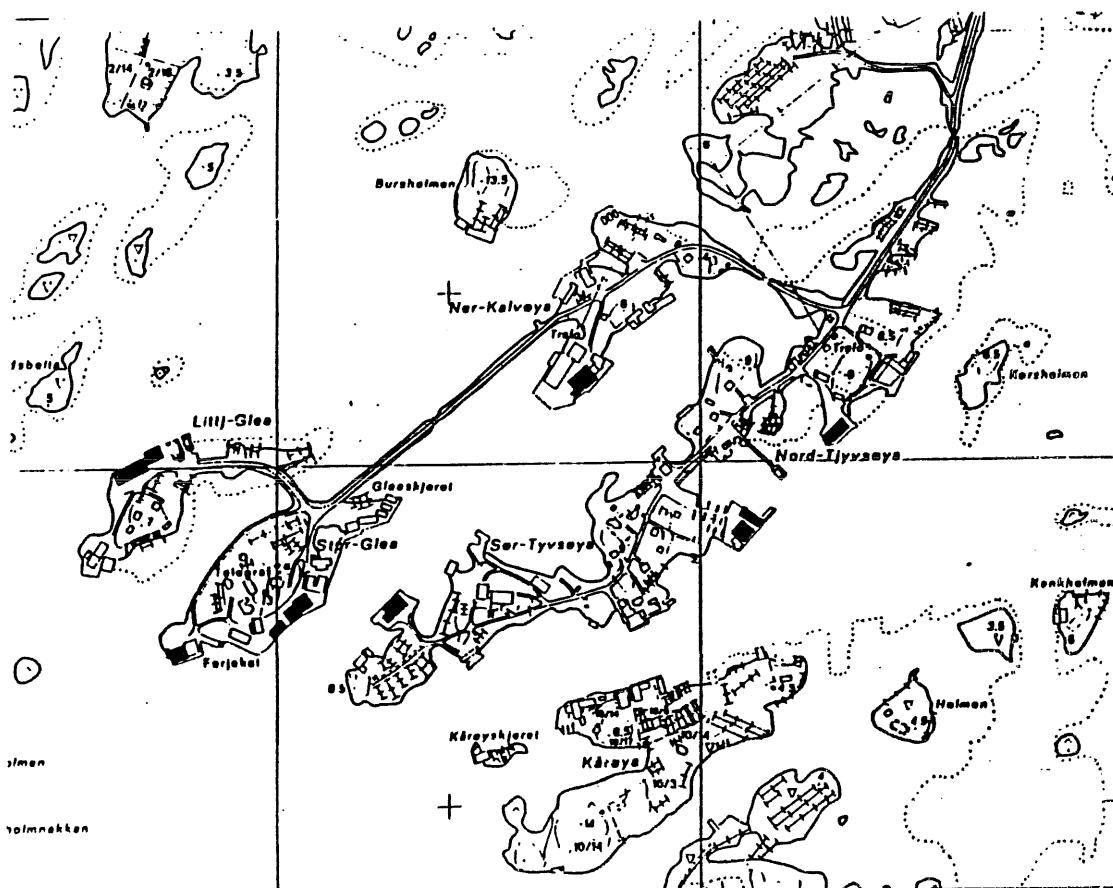
Torskekvantumet har hatt en kraftig økning de siste årene, og statistikken viser tydelig hvor avhengig Røst er av torskefisket. Etter at dette fisket ble kvoteregulert, leveres det meste av dette kvantumet av tilreisende fartøy.

Det har vært fisket mer intensivt på andre fiskeslag de siste årene. Langt flere fartøy deltar i dette fisket nå, i sterk konkurranse med autolineflåten. Til tross for stor deltakelse er ilandført kvantum redusert, og det uttrykkes stor bekymring over denne utviklingen fra både fiskerne og fiskekjøperne.

Det har vært en kraftig nedgang i fiskermanntallet. Ved utgangen av året var det 108 personer mot 125 året før. I merkeregisteret var det nyinmeldinger på 7 båter. Utmeldinger på 5, så totalt 2 i økning.

Det er to oppdrettskonsesjoner for laks i Røst. Disse drives av et firma.

De mørke feltene på kartet under markerer eksisterende fiskebruk.



### 3. SYSSELSETTINGEN

#### 3.1 FISKERMANNTALLET PR 31.12

	BLAD A	BLAD B	SUM
1983			125
1990	28	91	119
1991	26	85	111
1992	26	99	125
1993	25	83	108

Antall manntallsførte fiskere på blad B gikk ned med 17 personer siste år. SKREMMENDE UTVIKLING !!!!!.

#### FISKERE FORDELT ETTER ALDERSGRUPPE

ALDER	15- 19	20- 29	30- 39	40- 49	50- 59	60- 69	70-	GJ.SN. ALDER
BLAD A			1 (0)	1 (0)	2(2)	9 (17)	12 (7)	66,0
BLAD B	3(7)	15(22)	24(20)	23(24)	8(9)	10 (11)	0 (6)	40,6
SUM	3	15	25	24	10	19	12	

Tallene for 1992 i parentes.

#### 3.2 SYSSELSETTINGEN I OPPDRETTSNÆRINGEN

FAST ANSATTE		SESONGARBEIDERE		SUM ÅRSVERK TOTALT
KVINNER	MENN	KVINNER	MENN	
	2	3	6	5

Sum årsverk er det samme som for 1992.

#### 3.3 SYSSELSETTINGEN I FISKEINDUSTRIEN

FAST ANSATTE		SUM ÅRSVERK		SUM ÅRSVERK TOTALT
KVINNER	MENN	KVINNER	MENN	
11	43	13	52	65

Her er brukt samme tallene som for 92, p.g.a. at det har vært umulig å få opplysninger fra 2 av de største fiskeindustribedriftene.

### 3.4. AVLEDENDE VIRKSOMHET

Tyvsøy Marin & mek. verksted driver reparasjoner på båter og motorer, samt slipp. Det er 2 1/2 stilling, samt 1/4 i administrasjonen.

Røst Ensilering var ikke i drift i 1993.

Røst Garnmontering driver skyting av garn. Dette er en 1 manns bedrift.

Hammars Garnmontering driver også skyting av garn. Her er det 2 damer som driver bedriften på fritiden.

Røst Økodata driver med regnskap og 1 dame står bak dette.

### DIV.

#### FISKERINEMNDA

Det ble i 93 avholdt 11 møter i fiskerinemnda. 16 saker ble behandlet. 39 ref.saker. Det var 9 søknader om lån i Statens Fiskarbank, derav 3 til kjøp av båt. En av disse trekt tilbake p.g.a. at fartøyet ikke hadde torskekvote. De 2 andre ble innvilget med 98,53 %. De andre søknadene var til ombygging, motor og utstyr og ble innvilget med 90,47 %.

#### LINEEGNESENTRALEN

Ordningen med lineegnetilskudd begynte 1/5. Tilskuddet var på 10 øre pr. angel. 10 fartøy fikk tilsammen utbetalt kr 33.845,-

#### KONTORET

Det kom inn 296 brev og 247 brev ble sendt. Utenom kommer j.- meldinger og andre rundskriv.

Randi Mørch ble innvilget permisjon fra 1/8 i forbindelse med utdanning. Gisle Johnsen ble tilsatt som vikar fra 1/9, og fram til 30/6-94.

Randi er innvilget permisjon i 1 år til. Hvem som skal betjene kontoret - om det blir betjent - er ikke avklart i skrivende stund ( 13/7-94 ).

#### 4. FISKEFLÅTEN

##### MERKEREKISTERDATA Lengde i meter

	0-4,9	5-9,9	10-14,9	15-19,9	20-29,9	30-	SUM
1990	1	38	17	4	1		61
1991	2	46	19	4	1		72
1992	2	47	19	4	1	1	74
1993	2	47	21	4	1	1	76

##### ALDERSFORDELING

Lengde i meter	BYGGEÅR				
	<60	60-69	70-79	80-89	90-
0 - 4,9			1	1	
5 - 9,9	8	11	9	18	1
10 - 14,9	3	6	7	4	1
15 - 19,9	1	1	2		
20 - 29,9				1	
30 -		1			
SUM	12	19	19	24	2

Fartøyskvotene for torsk 1993:

Fartøy- lengde i meter	Antall	Enhets- kvoter	Tonn rund vekt
0 - 6,9	2	9,2	18,4
7 - 7,9	5	15,6	78,0
8 - 8,9	2	17,5	35,0
9 - 9,9	5	22,1	110,5
10 - 10,9	6	28,5	171,0
11 - 11,9	2	36,8	73,6
12 - 12,9	2	45,1	90,2
13 - 13,9	0		
14 - 14,9	6	64,4	386,4
15 - 15,9	4	74,5	298,0
30 - 30,9	1	164,7	164,7
SUM	35		1.425,8

Fartøy med rett til å delta i maksimalkvotefisket etter torsk i 1993:

Fartøy- lengde i meter	Antall	Enhets- kvoter	Tonn rund vekt
0 - 5,9	8	4,2	33,6
6 - 6,9	9	5,5	49,5
7 - 7,9	7	8,0	56,0
8 -	7	11,0	77,0
SUM	31		216,1

I tillegg kommer en småtrålkvote på 271,33 tonn sløyd vekt.

En båt har hvalkonsesjon og fikk for 1993 5 hvaler. Dette antallet ble også fanget.

Samme fartøy som har småtrålkonsesjon har også rekekonsesjon.

## 5. HAVBRUKSNÆRINGEN

Det er 1 lakseoppdrettsanlegg i Røst. Bedriften har 2 konsesjoner, etter sammenslåing av de 2 tidligere anleggene.

Produksjonen av laks var på 289 tonn til en verdi av 8,6 mill. kr. Det ble solgt 177 tonn til en verdi av 5,1 mill. kr.

## 6. AVSLUTNING / KOMENTARER

Som nevnt under punkt 3.3. mangler opplysninger fra 2 av de største fiskeindustribedriftene. Derfor har jeg ikke tatt med tall for kvantum råstoff.

Det er sterkt beklagelig at kontoret blir "boikottet" av disse 2 bedriftene. 1?

Som tidligere nevnt begynte jeg i vikarjobben 1/9 -93. Det følte godt å komme tilbake til jobben etter 6 års avbrekk.

Kontoret har hatt et godt samarbeid med Statens Fiskarbank, Garantikassen for fiskere, Nordland Fylkes Fiskarlag og i Røst kommune med sekretær i HUN, Kirsti Henriksen.

8065 Røstlandet 18. juli 1994.

*Gisle Johnsen*