
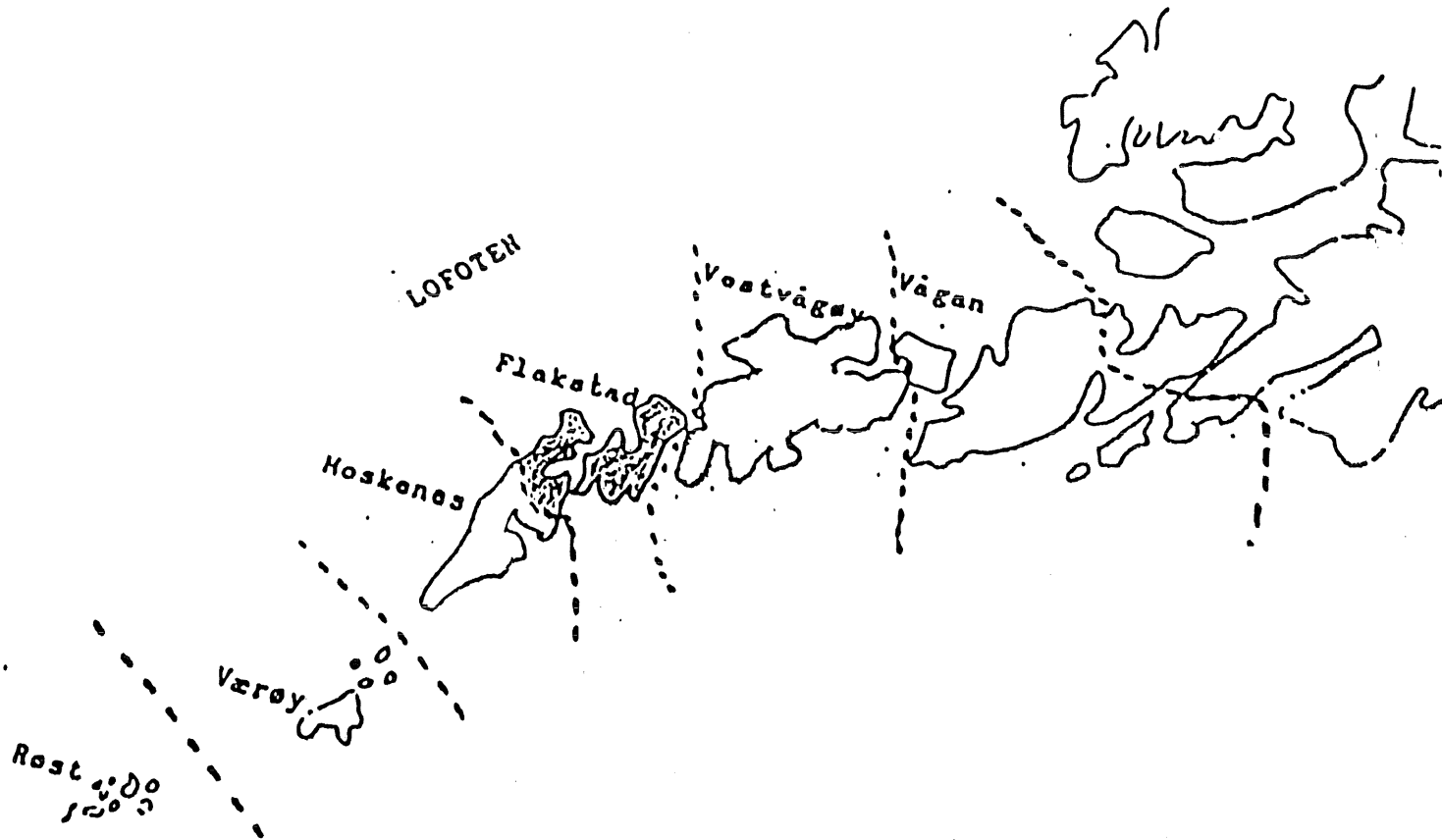


ÅRSMELDING 1986

FISKERIDIREKTORATET
HOVEDBIBLIOTEKET

28 OKT. 1987



Fiskerirettlederen
i Flakstad

3036/1139

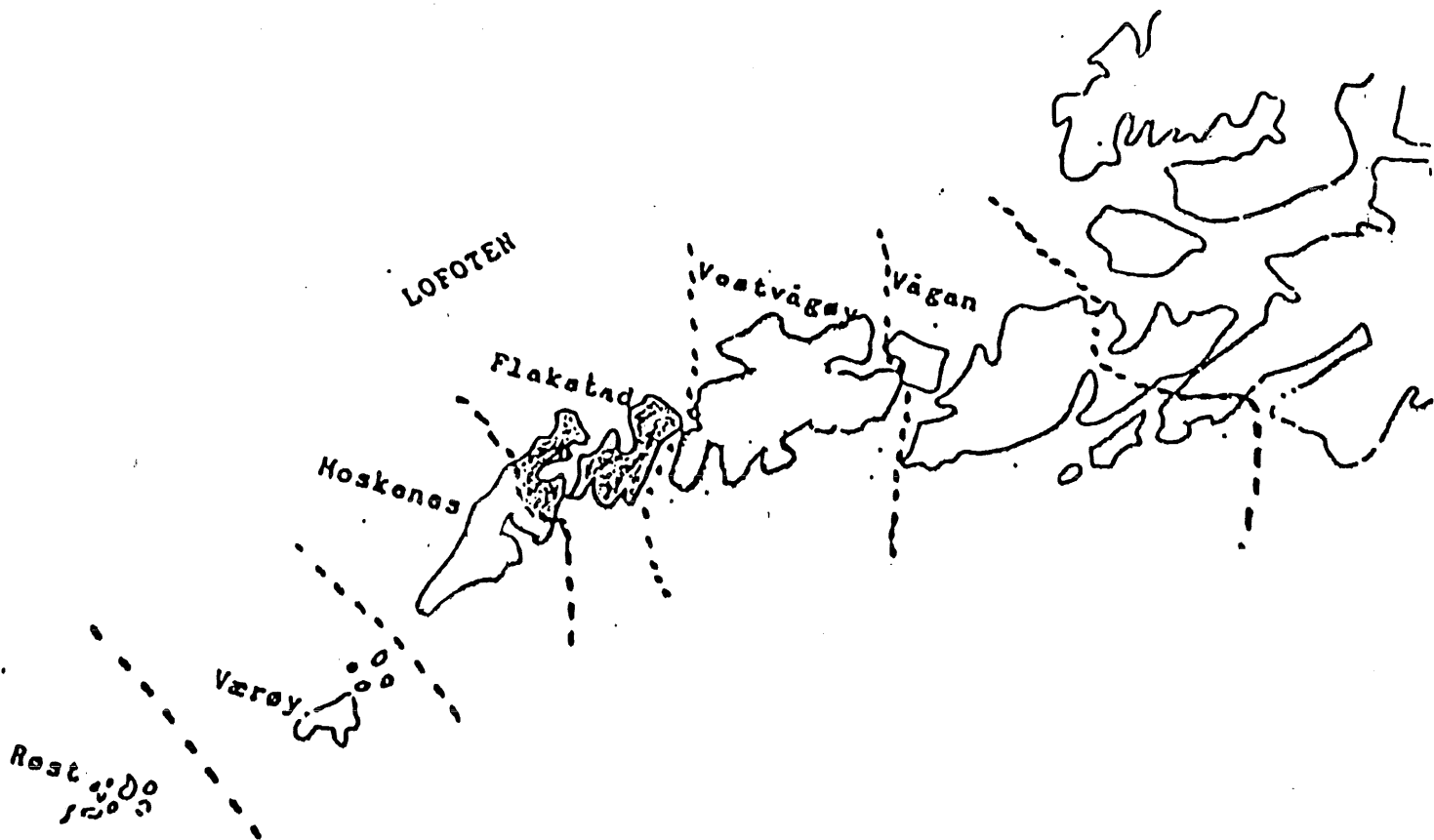
Kort beskrivelse av Flakstad Kommune.

Flakstad Kommune omfatter Flakstadey og den nordøstlige delen av Moskenesøya, samt 139 mindre øyer og 459 båer og skjær. Flakstadeya deles nesten i tre av fjordene Skjelfjord, Nusfjord og Kilanpollen. Fjellene strekker seg opptil 937 meter over havet (Stjerntind).

Arealet er 180 km², hvorav 3 % er jord.

Folketallet var ved utgangen av 1986 1668 innbyggere.

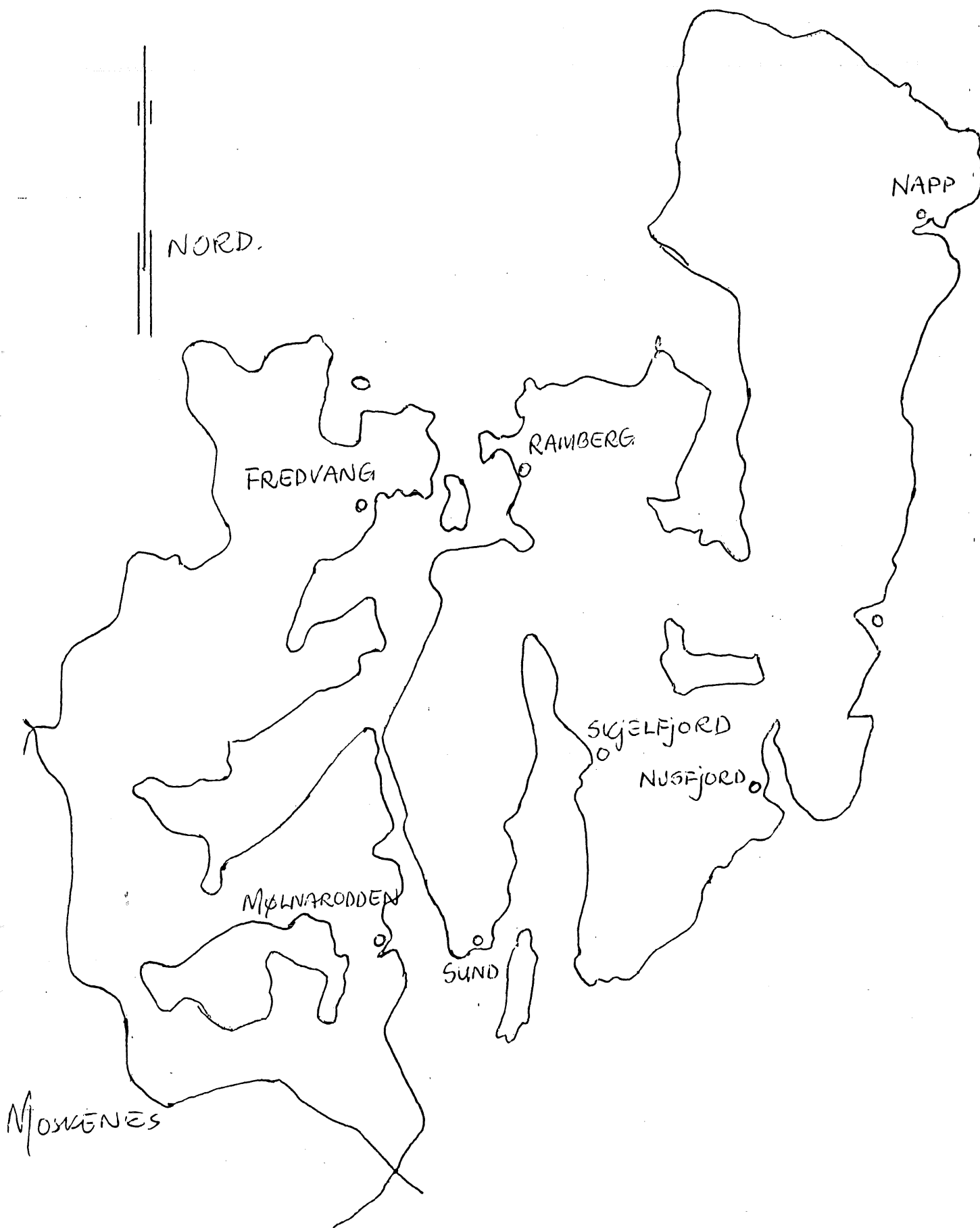
Fiske er viktigste næringsvei, dessuten fiskeindustri, jordbruk og tjenesteytende næringer. Napp er største fiskevær, mens Ramberg er kommunens administrasjonssted.



Kartskisse som viser Flakstad Kommunes beliggenhet.

Innholdsfortegnelse:

	Side
Kort beskrivelse av Flakstad Kommune.	1
Innholdsfortegnelse	2
Kartskisse Flakstad med havner inntegnet.	3
<u>KAP. 1. RETTLEDNINGSTJENESTENS VIRKSOMHET OG FUNKSJON.</u>	
1.1 Kontoret	4
1.2 Personalet	4
1.3. Korrespondanse	4
1.4. Møtevirksomhet - viktige prosjekter	4
"Flakstadmessa"	5
1.5. Deltagelse i utvalg, nemnder, råd, Komiteer	6
1.6. Tjenestereiser utenom kommunen	6
1.7. Fiskerinemnda	6
1.8. Møtevirksomhet i Fiskerinemnda.	6
1.9. Viktige Fiskerinemndsaker	7
1.10. Erfaringer med tjenesten i beretningsåret.	7
<u>KAP. 2. SYSSELSETTING I FISKERINÆRINGEN.</u>	
2.1 Fiskarmanntallet.	8
2.2. Sysselsetting i foredlingsleddet	8
2.3. Sysselsetting i oppdrettsnæringen	8
2.4. Avledet virksomhet.	8
Egnesentraler	9
<u>KAP. 3. FISKEFLÅTEN.</u>	
3.1. Merkerregisterdata	10
3.3. Konesjonsbilde for kommunen.	10
3.3. 1. Redskapsfordeling.	11
3.3. 2. Konesjoner for sild og laks.	11
<u>KAP. 4. FOREDLINGSLEDDET.</u>	
4.1. Fiskebedriftene	12
4.2. Råstoff, produksjon og kvantumsutvikling.	12
4.2. 1. Ilandført kvantum	12
4.2. 2. Leveringer utenom fylket	13
4.2. 3. Kjøp av fisk i kommunen	13
<u>KAP. 5. FISKEOPPDRETT.</u>	
5.1. Oppdrettsdata	14
<u>KAP. 6. LÅNE- OG FINANSIERINGSKILDER.</u>	
6.1. Statens Fiskarbank	15
6.2. Andre finansieringskilder	15
<u>KAP. 7. REV. OG RULLERING TILTAKSPLANER.</u>	16
<u>KAP. 8. KORT PROBLEMORIENTERING.</u>	18



Kartskisse Flakstad Kommune med havner angitt.

KAP. 1. RETTLEDNINGSTJENESTENS FUNKSJON OG VIRKSOMHET.1.1. Kontoret.

Fiskerikontoret ligger på Ramberg. Årsskiftet 1985/1986 markerte milepeler i Rettledningstjenestens historie i Flakstad. Da ble Flakstad eget rettlederdistrikt, og ikke nok med det: Mars 86 flyttet kontoret inn i "nye" lokaler i Sparebanken Nordlands bygg.

Kontoret består av to lyse rom, med adgang til spiserom sammen med bank og lennsmannsetat. I samme bygget huserer trygde- skole- kultur- kommunekasse- og likningskontor. Med innflyttingen har fiskerietaten definitivt sagt farvel til nomadetilværelsen (4 ganger nomade siden 80). Det er ikke fjernarkiv i bygget, men derimot pengebenge og arrest-lokale.

På kontoret finnes de nødvendige hjelpemidler, og som på Røøy fikk vi vakkert databord ved hjuletider og datakurs ved Direktoratet i februar. PC-en kom i april og den nye tids vidunder er startet opp. Ros herved overbrakt til Egil Torvanger for matnyttig kurs.

1.2 Personalet.

Følgende var ansatt i beretningsåret:

- Kontorass. Eli Hansen var midlertidig ansatt fra 1.1. til 30.6.86 (statlig enkeltarbeidsplass).
- Fiskerirettleder Gunleif Angelsen.

Enmannsbetjente kontorer fungerer ikke ved rettlederens fravær grunnet sykdom, ferie, reiser, kurs, seminar, messer osv, og dette må rettes på ved at det opprettes kontorassistentstillinger ved enmannsbetjente kontorer.

1.3 Korrespondanse.

Kontoret har ekspedert 1063 og mottatt 1000 brev/sendinger i løpet av 1986.

1.4. Møtevirksomhet

- Fiskerirettlederen har deltatt i møter med kommune/private i forbindelse med at Flakstad var med blant de 11 vanskeligstilte fiskerikommuner i Nordland i det såkalte "fiskerikommuneprosjektet".
- Fiskerirettlederen deltar hver mandag på "etatsjefmøte" på ordførerens kontor (1 time). Et bra tiltak, spør du meg.
- 5.6. Møte ang Kystnæringslinja Fredvang - på Fredvang Skole.

Deltagelse foruten møtevirksomheten:

- 29.4. - 30.4. Oppdrett konsulent Breiby besøkte Flakstad.
- 26.6. Befaring havner i Flakstad med representanter fra kommune og Kystverket 4. Distrikt.
- 24.10. - 26.10.86. Flakstadmesse 86.

Flakstadmessa 1986

ble avviklet med Flakstad Næringslivsforening som arrangør. Den ble avholdt i Flakstad Varehus, Ramberg, og hensikten med messa var å vise hva som rørte seg i vår kommune.

Av FORMÅL for messa tas med:

" Næringsdrivende , lag og foreninger skal ha en selvsagt plass
 " på messa. I tillegg vil vi satse på informasjon som har direkte
 " med vår kommune å gjøre, f.eks
 " Statens Vegvesen, Distriktenes Utbyggingsfond, Statens
 " Fiskarbank, Postverket, Televerket, Flakstad Kommune.
 " Messa er ikke ment å være bare en salgsmesse. Det er like så
 " viktig å vise at nettopp din bedrift finnes. Det er
 " Næringslivsforeningens mål å få en bredest mulig mønstring av
 " bedriftene i Flakstad.

Selv om Fiskerietaten ikke figurerte på lista over innbudte, meldte jeg straks Fiskerikontoret på som utstiller på messa, siden dette var en "ny" statlig etat i Flakstad. Vår alles Arnljot godkjente reservasjonsløst deltagergebyr, kr 500,-. Dermed var det hele igang. Jeg fikk istand flere sponsoravtaler, under mottoet: Hensikten helliger middelet. Således ble onkel Knut (Markussen N-VV) benyttet som messekonsulent da han hadde deltatt i et lignende arrangement på Vestvågøy. (åpent hus)



Den yngre garde besøker stand nr 9 - Rettledningstjenesten

Flakatmateriellet som Fiskeridirektoratet hadde til utlån, kom med ilpost fra en messe i Egersund. Brosjyrer kom fra Garantikassen, Fiskeridirektoratet, utdanningsinstitusjoner og finansieringsinstitusjoner. Direktoratets bibliotek lånte velvillig ut video om kveiteoppdrett, skjelltråling, autoline, torskeoppdrett, tråling mm. TV/Video ble velvillig utlånt fra lokal el-forhandler.

Garantikassen spanderte kartonger med "Fishermans Friend" (Svært populært og tilsvarende udroyt. NUTAB fiskemeltabletter var ikke så populære hos den yngre garde, men alt som er sunt osv....)

Messa ble besøkt av ca 2.500 mennesker, og i Fiskerirettlederens tippekurranser de tre dagene deltok 261. Spørsmålene var fiskerirelaterte, og ikke alle visste hvem som lønnet rettlederen, og heller ikke alle visste hvem som var Fiskeridirektør.

Vinnerne - en hver kveld, fikk hollender (tørrfisk), frosne krabber og røkelaks i bag.

Oppsummering: Et meget strevsomt, men hyggelig innslag - spør du meg. Malurt: Rettlederen gikk glipp av cupfinalens to siste scoringer (Lillestrøm - Tromsø).

1.5. Deltagelser i utvalg, nemnder, råd og komiteer.

- Medlem av arbeidsgruppe i "Fiskerikommuneprosjektet".

1.6. Tjenestereiser utenfor kommunen.

- | | |
|--------------------|---|
| 5. - 7. mars | 86. Teknologidagene i Narvik. |
| 11. - 13. august | 86. Nor-Fishing 86, Trondheim. |
| 21. - 23. august | 86. Årsmøte Nordland Fylkes Fiskarlag Bodø. |
| 16. septemb. | 86. Fellesmøte RIF-Lofoten, Forsøk/letetj.87. |
| 2. - 7. november | 86. Kurs kystsonoplanlegging Geiranger. |
| 22. - 23. november | 86. Personaltreff Fiskerisjefen Bodø. |

1.7. Fiskerinemnda.

Fiskerinemnda i Flakstad:

Medlemmer: 1. Jørn Benjaminsen, 8382 Napp
 2. Harry Dreyer, 8380 Ramberg.
 3. Atle Halstensen, 8387 Fredvang, formann.
 4. Raine Vikten, 8380 Ramberg.
 5. Svein Johansen, 8384 Sund.

Varamedlemmer:

For nr. 1 og 2 i rekkefølge: 1. Angel Eriksen, 8382 Napp.
 2. Karstein Mikkelsen, 8380 Ramberg.
 For nr 3: 1. Asbjørn Solhaug, 8387 Fredvang.
 Reservevaramedlem for nr 3: 2. Ole Nygård, 8387 Fredvang.
 For nr 4 og 5 i rekkefølge: 1. Torun Myklebust, 8380 Ramberg.
 2. Knut Hagen, 8384 Sund.

1.8. Møtevirksomhet i Fiskerinemnda.

I Flakstad Fiskerinemnd er det avholdt 10 møter (1 pr telefon) med tilsammen 87 saker. Samlet møtetid var 22 timer.

1.9. Viktige fiskerinemndssaker.

Søknader om lån/tilskott m.m. til Statens Fiskarbank	34 stk.
Fiskermanntallssaker	25 stk.
Konsesjons- og ervervstillatelser	9 stk.
Oppdrettssaker	5 stk.
Minstelottsaker	5 stk.
Planarbeider	4 stk.
Finansiering/eierskifte fiskeforedlingsbedrifter	3 stk.
Diverse saker	5 stk.

1.10. Erfaringer i tjenesten.

Tyngden av arbeidet er knyttet til klientbehandling.

Dette dreier seg om en rekke områder. Hovedtyngden ligger på det som har med lån/tilskott og sosiale ordninger å gjøre, samt diverse korrespondanser ved kjøp/kontrahering av båter, og også salg og kondemnering.

Oppdrettssøknader utvikler seg etterhvert til et betydelig arbeidsområde, blant annet ved utlegging til offentlig ettersyn.

Øvrige arbeidsområder:

- kostnadsreduserende driftstilskott.
- A-trygd-søknad.
- minstelott.
- fiskerivikar.
- rapport driftstid i forbindelse med sykehyre.
- statistikk.

Kap. 2. SYSSELSETTING I FISKERINÆRINGEN.2.1. Fiskermanntallet. (pr 1.1.86.)

Blad B:	Blad A:	Totalt:
241	49	290

Fiskere fordelt etter aldersgrupper

År	blad innd.	15- 19	20- 29	30- 39	40- 49	50- 59	60- 69	67- 69	Over 70	Total antal	Gj.snitt alder.
1986	A			2	4	5	10	8	20	49	64,9
	B	11	69	50	32	48	25	3	3	241	39,6

kommentar til tabellen:

Antallet fiskere har gått tilbake fra året før. Det er en reduksjon på 26 for blad B og en økning på 3 på blad A. I løpet av året ble det ialt innmeldt 16 personer i manntallet, alle på blad B.

2.2. Sysselsetting i foredlingsleddet, målt i årsverk.

Årstall	1981	1982	1983	1984	1985	1986
Antall årsverk:	80	78	80	73	69	70

Kommentarer til tabellene:

Alle opplysningene i forbindelse med bedriftenes lønnskostnader er innhentet pr telefon. For de som ikke har eksakte lønnskostnader, er det oppgitt omtrentlig antall arbeidsplasser. Årsverkene er regnet ut etter den formel som er gitt av Fiskerisjefen. Selv om tallene er omtrentlige for noen av bedriftene, synes antall årsverk å være stabil fra 1985 til 1986.

2.3. Sysselsetting i oppdrettsnæringen.

I 1985 ble det utført 12 årsverk i oppdrettsnæringen, og i 1986 16 årsverk. I forbindelse med utbyggingen av to store smoltanlegg i kommunen, er det utført ca 16 årsverk under anleggsperiodene.

2.4. Avledet virksomhet:

I Flakstad er det to slipper, båtbyggeri, mekanisk verksted, serviceforretning for radio/elektronisk utstyr og 7 egnesentraler. Utenom egnesentralene er antall årsverk i avledet virksomhet ca 21. Garnskytteverkstedet flyttet virksomheten til Vestvågøy høsten 1986. Litt trist.

Egnesentraler.

Det var drift ved 6 "lineegnesentraler" i 1986 i Flakstad. Det ble ialt egnet 9.080.800 angler av flittige hender i egnebuene, (ca 36.000 stamper)

Pr måned ser dette slik ut:(antall x 1.000 stk angler)

Jan	Febr	Mars	April	Mai-aug	Sept	Okt	Nov	Des
1.824	2.095	1.828	2.265	275	198	234	400	161

I Flakstad, "Linefiskets Mekka", er Napp det største fiskeværet. Her ble det egnet nær 5 millioner angler i 1986.

Det har gått med ca 300 tonn agn til dette fisket (tallene er usikre, pga mangelfull statistikk).

Egnetilskottet for 1986 var kr 0,05 pr egnet angel, og totalt ble det utbetalt kr 454.040,- i tilskott til båtlagene i Flakstad. Hvis man regner med samme bruksmengde for 1987, og samme fordelingen av egningen over året, medfører dette at ca 87 % av egningen i Flakstad er uten statsstøtte - egnertilskott skal bare gis fra 1.7.87.

Tankekurs I:

Hensikten med egnertilskottet var nettopp å fremme interessen for linefisket og å få brakt på land kvalitetsråstoff. Men kvalitet er kanskje ikke lenger så viktig?

Tankekurs II.

Med store prishopp på agn, og dyrere egning og liner, synker interessen for linefisket. Egning blir ofte utført av damer, slik at det er ofte kvinnearbeidsplasser som ryker når båtene avslutter fisket grunnet liten lønnsomhet. Disse damene bor på steder med få andre jobbalternativer (f.eks. Sund, Værøy, Laukvik).

Kap 3. FISKEFLÅTEN.Tabell 3.1. Merkeregisterdata.

Antall fartøyer				
Lengde i m	Status pr 1.1.	Avgang	Tilgang	Status pr 31.12.

0,0 - 4,9	25			36
5,0 - 9,9	129			105
10,0 -14,9	31			35
15,0 -19,9	30			33
20,0 -29,9	2			1
Over 30,0	0			0
Totalt	217	31	23	210

Byggeår							
Lengde i m	Før 1929	1930-39	40-49	50-59	60-69	70-79	80-86

0,0 - 4,9					5	23	8
5,0 - 9,9		1	3	8	19	46	28
10,0 -14,9	2	5	3	4	4	12	5
15,0 -19,9	1	1	6	6	9	6	4
20,0 -29,9				1			
Over 30,0							
Totalt	3	7	12	19	37	87	45 <u>210</u>

Kommentar til tabellen: I gruppen 15 -19,9 m er det kommet 4 båter bygd etter 1979, herav to nybygg. Gledelig.

Tabell 3.3. Konesesjonsbilde for kommunen.

	<u>Hvalfangst</u>	<u>Reketrål</u>	<u>Torsketrål</u>	<u>Lodde-trål</u>	<u>Drivgarn l</u>
<u>Hvalfangst</u>	<u>1</u>				
<u>Reketrål</u>		<u>1</u>			
<u>Torsketrål</u>					
<u>Lodde-trål</u>					
<u>Drivgarn laks</u>					<u>5</u>

Kommentar til tabellen:

Som tabellen viser, er antall båter med konsesjon lett å holde rede på for Flakstad. På tross av dette ble ikke søkere fra vår kommune prioritert i de to konsesjonsrundene som Nordland Fiskeristyre behandlet primo 1987. Således er det nå bare Flakstad Kommune i hele Lofoten som ikke har båter med torsketrålkonsesjon.

I tillegg er hvalfangst og drivgarnsfiske laks ikke lenger akkurat vekstnæringer, og hvis det blir stopp i både hvalfangst og drivgarnsfiske laks har vi igjen 1 - en - båt i konsesjonsbelagte fiskerier.

Nordland Fiskeristyres prioritering av torsketrålseknadene må betegnes som en gedigen skuffelse for en fiskeriavhengig kystkommune med et ensidig næringsliv.

3.3.1. Båter som drifter med passive redskaper.Tabell 3.3.1.

<u>Redskaper</u>	<u>Garn</u>	<u>Snurrevad</u>	<u>Line</u>	<u>Jukse</u>	<u>Kombinert.</u>
Antall båter	15	2	34	20	16

Tabellen er laget etter lokalkunnskap for de enkelte båter, og omfatter båter over 8 m.

Noen båter kan drifte med flere bruksarter omtrent like lenge pr år. Disse er oppført under den kategori hvor de har den lengste driftstid. For de båtene som har omtrent like lang driftstid med f.eks. line/garn eller andre kombinasjoner, er ført under rubrikken kombinert. Av kombinert har 2 reketråling som del av driftsgrunnlag, og av båter med mekaniske linesystemer finnes 1 under line og 1 under kombinert.

Forevrig er båtene fleksible for omlegging garn/line/jukse.

3.3.2. Konesjoner/tillatelser for sild og laks.

For 1986 kunne det fiskes sild med det redskap som var hensiktsmessig for den enkelte. Imidlertid er mottakskapasitet for sild vestover i Lofoten elendig. I Flakstad har en bedrift installert maskiner for foredling av sild, og det er bygd flere fryserier i kommunen. På tross av dette var det svært få av Flakstadfiskerne som fikk levere sild.

Det synes også å være svært problematisk å få utenlandsk kjøpefartøy til Lofoten, på tross av mottaksproblemer. Et forsøk på å få russisk kjøpefartøy til Vest-Lofoten 1986 endte opp med plassering av fartøyet i Hadsel. Det sier seg selv at en slik plassering ikke avhjelper problemet, når fisket foregår i Vest-Lofoten.

Allerede i februar 1987 var russisk kjøpefartøy på plass ved Fitjar. At man på de kanter av landet kan få til dette, der hvor man også har mottakskapasiteten, og landsiden også "kan sild", er et tankekors. Det er også et tankekors at våre fiskere kunne levert sild til en førstehåndsverdi av ca 5 - 7 millioner kroner i 1986, hvis mottaksforholdene hadde vært lagt til rette.

Kap 4. FOREDLINGSLEDDET.
4.1. Fiskeribedriftene.

Tabell 4.1. Fiskeribedriftene fordelt kretsvis.

Distrikt/ Fiskevær	Fryseri/ konv.	Olje/mel fabrikk	Konv.	Tran- damperi	Lineegne- sentral	Annet
Napp	3		1		1	
Finnbyen						1 *
Nusfjord	1			1	1	
Ramberg			2			1 **
Skjelfjord			1		1	
Sund	3				1	
Frødvang	1		4	1	1	
Mølnarodden					1	
Totalt	8		8	2	6	

* Forkjøkken.

** Fiskematforretning.

I forbindelse med oppdrettsanlegg er det bygget for-kjøkken for laksefor. Det finnes også 2 slakte- og pakkelinjer for laks i kommunen. Kapasitet: 3 tonn/8 timer på hver linje. Frysekapasiteten er i 1985/86 utbygget på Napp og i Sund. På Mølnarodden er fryseri og damperi nedlagt, og lokalene nyttes til smoltproduksjon. Mottaket på Mølnarodden har heller ikke vært i drift i 1986.

Tabell 4.2.1. Ilandført kvantum bunnfisk og skalldyr i kommunen
 (Tonn rund vekt og verdien av dette i 1.000 kroner)

	<u>Fiskeslag</u>					<u>Anvendelse</u>				Heng
	Torsk	Sei	Hyse	Lange/ Brosme	Annet	Total	Fersk	Frys	Salt	
1984	8151	703	369	742	142	10107	296	2464	4859	2488
1985	6716	506	187	395	157	7959	281	1116	3414	3130
1986	6149	684	313	364	79	7589	371	973	2708	3518

	<u>Fiskeredskaper</u>					<u>Skalldyr</u>			
	Garn	Line	Jukse	Not/ Trål	Sn.vad	Annet	Verdi	Kvantum	Verdi
1984	9157	634	0	218	98	37.736			
1985	6900	785	2	176	97	36.220			
1986	3989	2707	501	0	360	34	49.033		

Kommentar til tabellen:

Som det fremgår av tabellen har totalkvantumet gått tilbake med 370 tonn, sammenlignet med 1985. Imidlertid har verdien økt med nesten 13 millioner kroner dette året, som skyldes økte priser. Tallene må tas med forbehold.

Tabell 4.2.2. Ilandført kvantum pelagisk fisk i kommunen (Tonn i rund vekt og verdi av dette i 1.000 kroner)

Fiskeslag	Kvantum			Verdi		
	1984	1985	1986	1984	1985	1986
Lodde						
Makrell						
Brisling						
Kolmule						
Feitsild		209	144		424	251
Vintersild	185			372		
Annet						
Totalt						

Kommentar til tabellen:

Mottaket av sild har minket fra 1985 til 1986. Synd.
Se forevrig hjertesukk på side 11.

Leveringer fra Flakstad-flåten til fiskemottak i Nordland utenom Flakstad: (Tonn rund vekt)

	1984	1985	1986
Sild	464	532	

Tabell 4.2.3. Fangstleveringer utenfor fylket. (Tonn rund vekt, og verdien i 1.000 kroner)

	Torskeartet	Pelagisk		Totalt		
	fisk (bunnfisk)	fisk	Skalldyr	Annet	kvantum	Verdi
1986						
1985	3.615	686	381	83	4.764	20.105
1984	2.295	415	224	111	3.035	10.767

Kommentar til tabellen.

Tabellen viser at Flakstadflåtens drift og leveringer i andre fylker utgjør over 20 million kroner i verdi 1985, og tilsvarer ca 35 % av verdien av totalt ilandbrakt kvantum i kommunen samme år.

KAP. 5. FISKEOPPDRETT.Matfiskanlegg.

Flakstad hadde ved utgangen av 1986 4 matfiskanlegg i drift, volum ialt 26.000 m³. En søknad, som ble innstilt til konsesjon fra Nordland Fylkes Fiskeristyre i 1985, er fremdeles på ørkenvandring. Om man kommer til oasen i 1987, vil tiden vise.

Det er gitt en konsesjon for oppdrett av sjøøye til søker fra Flakstad, volum 1.000 m³.

Smoltanlegg.

Det ble i løpet av året bygget opp to smoltanlegg på henholdsvis 1.000.000 stk og 500.000 stk smolt, på Mølnarodden og i Nusfjord.

Det er også gitt konsesjon for smoltproduksjon, inntil 150.000 stk, til selskap under stiftelse på Fredvang.

KAP. 6. LÅNE- OG FINANSIERINGSKILDER.Tabell 6.1. Om søkte og innvilgede lån i Statens Fiskarbank.
(Beløp i 1.000 kroner)

<u>Antall</u>	<u>Søknadstype</u>	<u>Om søkt</u>	<u>Innvilget</u>	<u>Innv.grad</u>
0	Tilvirk. anlegg			
9	Nytt fartøy			
	1. Lån gammel ordn.	5.620		
	2. Lån ny ordning	11.360+	5.990*	
	2. Rentestøtte(NK)	17.000	8.677*	
	3. Invest.tilskot	2.710+	650	
5	Brukt fartøy	2.612	1.389	53 %
	1. Stønadslån	165	165	100 %
7	Arbeidsmiljøtilskott	341	308	
3	Kondemn.fartøy (søkt 85)	699	698 (86)	100 %
1	Kondemn.fartøy (søkt 86)	312	0	0 %
3	Kondemn.motor	72	15	21%
6	Likviditetlån	855	405	47 %
	<u>Fiskereds-kaper</u>			
	<u>Effekt.linefiske</u>			
2	Lån ny motor	360	350	97 %
2	Lån rep.skrog/motor	320	320	100 %
1	Renteste.ombygging(NK)	270	270	100 %
1	Tilskott "Enøk"	29	28	97 %
40	<u>Totalt</u>	<u>42.725</u>	<u>19.265</u>	

Forklaring: NK = forkortelse for netto kontraktssum

* 2 søknader ble notert bortfaltt, 3 ble avslått og 4 innvilget. I tillegg ble en søknad fra 1985 innvilget (40 fots Viksund).

Kommentar: Først på 1986 var det uklart hvordan den nye finansieringsordningen for fiskebåter skulle fungere. Fram til juli 86 ble søknadene bare utformet med hensyn på lån, senere ble søknadene utarbeidet med hensyn på lån, tilskott og rentestøtte. Derfor er lånesøknaden for nybygg oppsplittet. Av samme grunn er det ikke utregnet %-vis innvilgning på disse postene.

I beretningsåret har det lyktes å få gjennomslag for 5 søknader om finansiering av nybygg i størrelse 35 -63 fot. Svært positivt. Utskiftingsbehovet i kystflåten vår er fortsatt stort, og det er derfor svært beklagelig at det ikke ble avsatt midler over "fiskeridiktatet" til fortsatt kondemnering av "eldre, uhensiktsmessige kystfiske-fartøy."

Kondemneringsordningen, sammenholdt med den nye finansieringsordningen, er de direkte årsaker til at folk fra oss nå får bygd nye båter. Slik det nå er, med et år med kondemneringsmidler og neste år ingenting, gjør det imidlertid svært vanskelig å planlegge på sikt, og bearbeide båtøiere til å tenke nye båter.

6.2. Andre finansieringskilder.Lån, tilskott og garanti for driftskreditt innvilget til fiskeforedling og fiskeoppdrett 1987: (Tall i 1.000 kr)

	Lån	Tilskott	Garantiramme
Fiskeforedling	765	418	
Fiskeoppdrett	2.000	1.700	2.380

KAP. 7.1. REVIDERING OG RULLERING AV TILTAKSPLANER I FLAKSTAD.Kommunikasjoner.

1. Fergefri veiforbindelse til Frødvang.

Arbeidet med vei- og bruanlegget Frødvang-Finnbyen ble startet opp i beretningsåret. I tillegg til vei skal det bygges to høybruer, over Røsseystraumen og Kubbholmsundet. Dette vil bety at internforbindelsen i kommunen forbedres kolossalt.

Seilingshøyden i Røsseystraumen blir 18 meter, og da dette blir hovedlei for større båter, må belysning i leia etableres, senest før brua over Kubbholmleia er ferdig.

2. Tunnell under Nappstraumen.

Oppstart av tunnellbygging under Nappstraumen (RV 19 mellom Flakstad og Vestvågøy) synes å rykke stadig nærmere. Den dagen denne fergefrie forbindelsen er etablert, vil bedrifter og enkeltpersoner i Vest-Lofoten få bedre vilkår for sin virksomhet. Transport av råstoff og bearbejdet produkter kan skje mer rasjonelt, uten hensyn til fergeruter. Transport av fisk og fiskeprodukter, samt levende fisk (smolt) vil forenkles, og prøvedriften med bilførende båt Vest-Lofoten/Bodø, vil gi kortere frakttid for produktene levert sørover landet. Det er meningsløst at fisk og fiskeprodukter skal ta en rundtur om Svolve og Skutvik, en runde som forlenger transporttiden med minst 3 - 4 timer, for landverts transport.

Grunnen til at både tunnell og direkteforbindelse Vest-Lofoten - Bodø tas opp her, er følgende:

Nov 1984 lot Fiskerisjefen i Nordland VINN, Narvik utarbeide en "Strukturanalyse for fiskeværet Napp". Her sies det under Rammebetingelser - kommunikasjon, sitat:

- "Dagens trafikktilbud på fergeforbindelsen mellom Napp og Lilleidet må opprettholdes.
- "Det bør opprettes en fergeforbindelse mellom Vest-Lofoten og Bodø. En slik forbindelse vil lette transport av ferske produkter til Sør-Norge og Kontinentet.
- "Det bør være godsrutetilbud også på lørdager under Lofotfisket. Dagens tilbud gjør at det ikke er mulig å sende mindre parti ferske produkter mellom fredag og mandag.

Da fjerdedelen av Lofotkvantumet ble levert i Flakstad 1986, er det store kvanta man snakker om.

Likeledes er de smoltanlegg som er kommet igang i Flakstad store i fylkessammenheng, slik at transport av smolt ut av regionen kan være aktuelt.

Service for fiskeflåten.

Flakstad Kommune skal montere/har montert vannfylling og strømuttak på allmenningskaiene på Fredvang, Napp, Skjelfjord og Ramberg. Dette er et positivt tiltak, da de relativt store kvanta fisk som ble levert til Flakstad 1986 forplikter, også for kommunen, til å tilrettelegge driftsforholdene for egen- og fremmedflåte.

Drifta som vår kyst- og bankflåte driver, er meget allsidig, og båtene er som regel utrustet for flere driftsformer. Dette medfører at båtene har en mengde utstyr som det ofte er problemer med å finne hensiktsmessig lagerplass til. Det er derfor et behov for arealer til bygging av egne lagerbygg, gjerne med kai, hvor båtene kan ha alt sitt utstyr på en plass. Det bør arbeides aktivt for å skaffe slikt areal i alle havnene i kommunen.

Havnekrav i Flakstad:

Napp: Krav om allmenningskai ved moloen.

Ramberg: Krav om molo som skjermer havna mot sjøgang fra nord.

Sund: Havnekravet i Sund omfatter spregning av endel grunner i havnebassenget, og det er krav om allmenningskai på stedet. Det er 1986 bygget liggekai i privat regi.

Nusfjord: Krav om utdyping av indre havn. Havna er foreslått til planlegging 86-89.

Mølnarodden: Krav om mudring i havna samt molo. Prosjektet står på 10. plass på fylkets prioriteringsliste.

Fredvang: Krav om mudring/opprensning i havna. Prosjektet står på 11. plass på fylkets prioriteringsliste. Det er innkommet søknad om tillatelse til bygging av kai i moloen for liggeplass/redskapslagring/klargjøring fremmedbåter.

Annen "tilrettelegging".

- Bedriftshelsetjeneste for fiskere er kommet igang.
- Kommunen har tegnet ulykkesforsikring for alle fiskere på blad "B".
- Kommunen ga tilskott til oppstart av fiskerivikartjeneste vinteren 86, en ordning som ble videreført 1987 og forhåpentligvis også 1988.

KAP. 8. KORT PROBLEMIORIENTERING.

Næringens utøvere hos oss har i 1987 opplevd flere tilbakeslag. Selinvasjonen i Lofoten begynte tidlig på vinteren. I tillegg til sannsynlig forstyrrelse i fiskens innsig betød de 15.000 døde sel et enormt forurensningsproblem, og også ulempe for fiskeindustrien. I tillegg til kveisproblemer ble fryserom opptatt, og de improviserte løsninger som ble iverksatt for å fjerne skrottene, var av varierende kvalitet. Det er gjort henvendelse fra Fiskeindustrien til Norges Fiskerilag om tiltak for neste år, og likeledes har Lofotordførerne tatt opp saken med Miljøavdelingen i fylket. Det er å håpe at sentrale myndigheter kan bidra til at en beredskapsplan for neste år kan være klar, hvis en tilsvarende invasjon kommer.

Økonomi.

I 1985 - 86 hadde endel båteiere tatt opp likviditetslån for å klare seg gjennom sviktende torske- og hysesesonger. Disse likviditetslåne ble gjort rentebærende fra 1.jan.87. Disse lånene burde det bare vært krevd avdrag for, slik at låntagerne kunne kvitte seg med denne ufrivillige gjeld snarest.

Konvensjonsordningen for kystflåten som var iverksatt 1985 og 1986 ble i 1987 radert bort for kystflåten. Dermed fikk man et tilbakeslag for fornyelse av kystflåten, som blant annet ville gi økt rekruttering av ungdom til fiske. Fornyelsen av Flakstad-flåten var godt igang, men interessen er nå, i løpet av et halvt år, omtrent borte.

Fiskeforedling.

Som det fremgår av årsmeldingen driver foredlingsleddet hos oss mest konvensjonell produksjon. Dette gjør at sysselsettingen blir sesongbetont. En økt foredling vil gi jevnere sysselsetting, men dette betinger også jevn råstofftilgang. Ett skritt i denne retning kunne vært tatt, om Nordland Fiskeristyre hadde prioritert søkere fra Flakstad til småtrålkonsesjon.

Den konvensjonelle produksjon gjør også at hvis markedene endrer seg, er aktørene sårbare. Et stort hengekvantum, størrelse på fisken samt tørkeforhold er også faktorer som er med å bestemme lønnsomheten hos tilvirkerne, og dermed prisene til fisker.

Driftsforhold.

Trålerflåten har to ganger i år fått økning i sin kvote, på tross av at denne flåte har hatt svært godt utbytte de siste par år. De siste signaler fra forskerhold tyder på at det kanskje ikke står så bra til med torskestammen som man tror. Det vil være i alles interesse at denne ressursen tas vare på. Det å kanskje på nytt innføre strenge reguleringer i torskefisket vil slå spesielt hardt ut i de fiskeriavhengige kommuner.

Samtidig som trålerne fikk økte kvoter, måtte rekeflåten, både med/uten konsesjon ligge i land grunnet mottaksstopp. Om disse båtene m. mannskap midlertidig hadde blitt tildelt torskekvote på trål, ville kanskje dette ha gitt et bedre utbytte for fiskerinæringen totalt. Mannskap/båter ville hatt inntekt, og man hadde spart mange kroner som nå gikk til A-trygd.

8380 Ramberg i september 1987.

Gunleif Angelsen.