



16 JUNI 1998

ÅRSMELDING

1997



*Fiskerirettlederen
i Flakstad.*

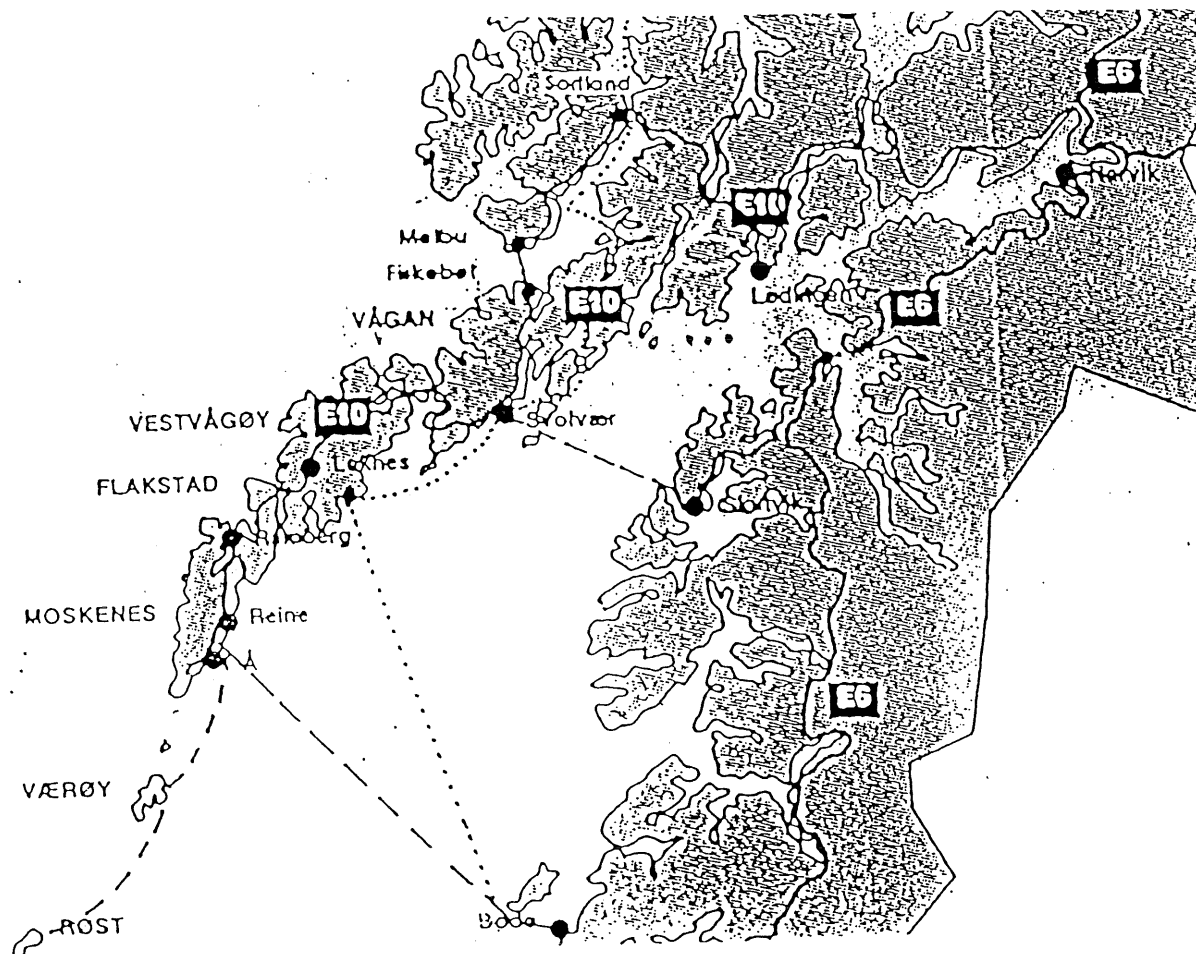


KAP 1. KORT OM FLAKSTAD KOMMUNE.

Flakstad kommune omfatter Flakstadøy og den nordøstlige delen av Moskenesøya, samt 139 mindre øyer og 459 båer og skjær. Flakstadøya deles nesten i tre av fjordene Skjelfjord, Nusfjord og Kilanpollen. Fjellene strekker seg opptil 937 meter over havet (Stjerntind).

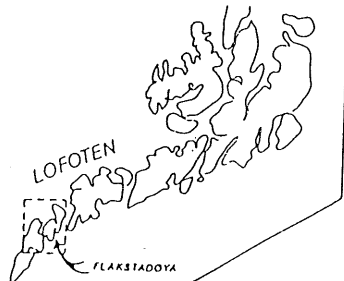
Arealet er 180 km², hvorav 3 % er jord. Folketallet var ved utgangen av 1997 1615 innbyggere, en nedgang på 14 personer.

Fisket er viktigste næringsvei, dessuten fiskeindustri, jordbruk, oppdrett og tjenesteytende næringer. Ramberg er kommunesentrum.



Kart over Lofoten med Flakstad inntegnet.

INNHALDSFORTEGNELSE.	Side
KAP 1. Kort om Flakstad kommune	1
Innholdsfortegnelse	2
Kart	3
KAP 2. Sammendrag	4
KAP 3. Sysselsetting i fiskerinæringen	5
KAP 4. Fiskeflåten	6
KAP 5. Foredlingsleddet	7
KAP 6. Råstoffsituasjonen	8
KAP 7. Havbruksnæringen	9
Kap 8. Annen virksomhet	10



LOFOTEN DESIGN
 94442
 GLASSHYTTA

FLAKSTADØYA

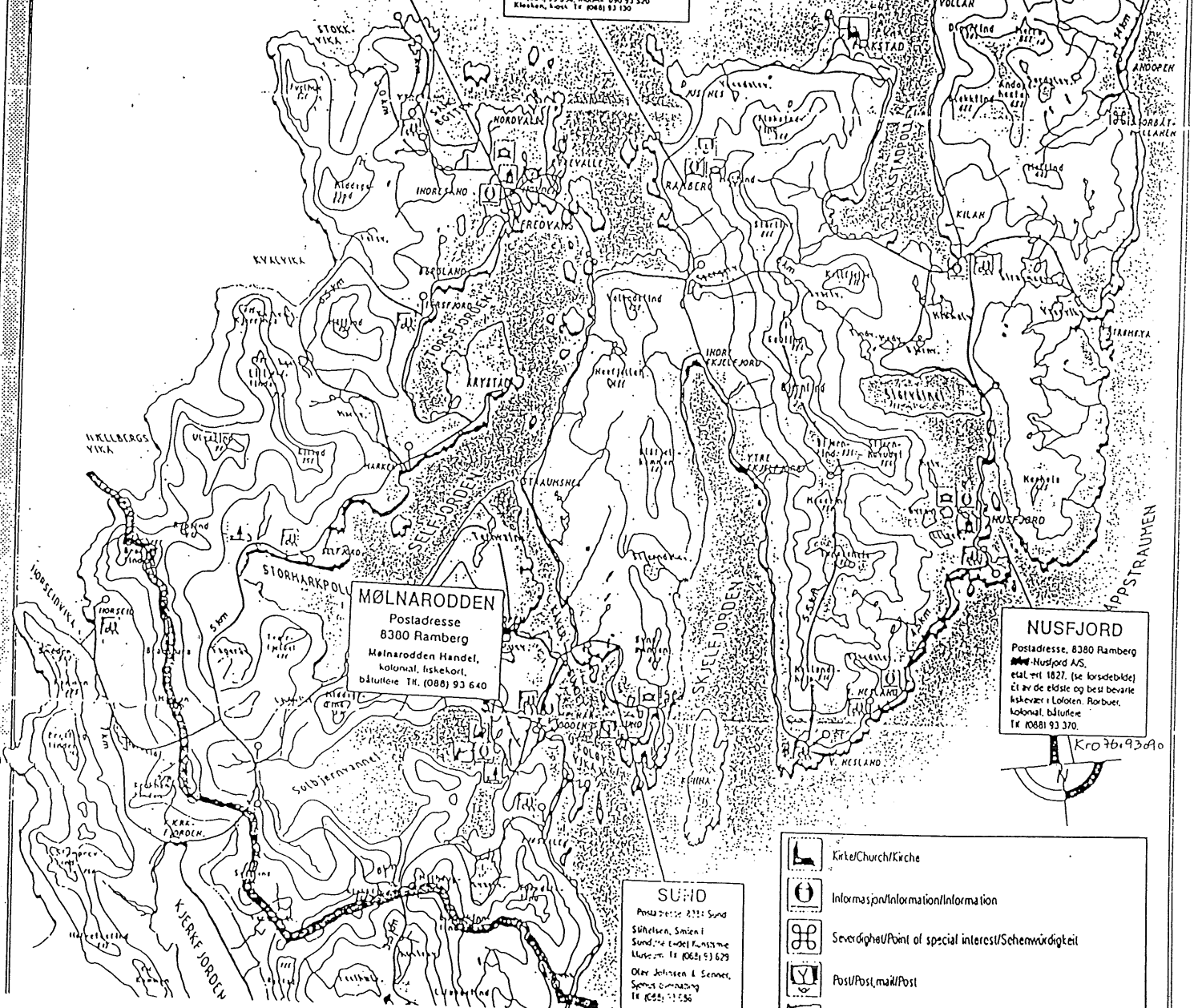
NAPP

8382 Napp

FREDVANG
 Postadresse: 8387 Fredvang.
 Lofoten Gjæstebrygger, 4 Sjøhus
 mange typer rom, mykje lokalst
 Frukostst. røstler TR (088) 94 720
 Fredvang Kaffekiosk, TR (088) 94 109
 Fredvang Bakeri AS, Båtevarer,
 usalg, Konditori TR (088) 94 123
 Per Johansen, Campingplass,
 blåttete TR (088) 94 994 2 3 3

RAMBERG
 Postadresse: 8380 Ramberg
 Ramberg Gjæstehus AS, 1250
 Camping TR (088) 93 125
 Jan, Lene, Johannes Spilhus
 Annual dinner TR (088) 93 713
 Møtesenter, konferansesenter, lokalst
 e-måte konferansesenter
 Erling Johannesen Sjømat Spilhus,
 TR (088) 93 120 og mobilnr. 090 10 585
 Jule, Røde, Brakkehuset
 TR (088) 93 744
 Barne BA og B&B, Service buss
 stasjon TR (088) 93 740
 Sjømat, lokalst TR (088) 93 740
 Flakstadøya Sjømat AS, (se innlegg)
 TR (088) 93 314, mobilnr. 090 93 520
 Klubb, lokalst TR (088) 93 120

MOSKENESØYA

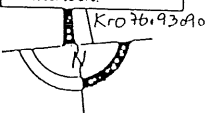


MØLNARODDEN
 Postadresse
 8300 Ramberg
 Mølnerodden Handel,
 kolonial, iskekort,
 blåttete TR. (088) 93 640

NUSFJORD
 Postadresse: 8380 Ramberg
 NUSFJORD AS,
 etabl. 1827. (se krusetbilde)
 Et av de eldste og best bevarte
 kstuever i Lofoten. Rorbuer,
 kolonial, blåttete
 TR (088) 93 370.

SUND
 Postadresse: 8331 Sund
 Sjøhuset, Smien i
 Sund, TR (088) 93 629
 Ole Johansen & Senner,
 Sjømat, Sjømatplass
 TR (088) 93 556

- Kirke/Church/Kirche
- Informasjon/Information/Information
- Severdighet/Point of special interest/Schönwurdigkeit
- Post/Post, mail/Post



Kartskisse Flakstad med havner angitt.

NB. Nytt retningsnummer : 760

KAP 2. SAMMENDRAG.

- * Antallet fiskere på blad B har minket med 6 i beretningsåret.
- * Antallet fiskeindustriarbeidere er stabilt.
- * Antallet båter 10 - 15 m har økt med 2, og 20 - 30 m har økt med 1.
- * Ilandbrakt kvantum til fiskebruk i Flakstad har minket med 1.323 tonn, verdien har minket med 17.224 mill kroner. 66 % av kvantumet/verdien er levert av Flakstadflåten, som er gull verd for råstofftilgangen.
- * Gjennomsnittsprisen er gått ned fra kr 7,22 til kr 6,62 pr kilo i snitt fra '96 til '97. (regnet i rund vekt, 8,01 i 1995)
- * En betydelig flåte og en betydelig andel av Flakstads befolkning er i Finnmark på sesongfiskerier. Kvantum og verdi levert utenfor kommunen har økt med 37 % fra 1996 til 1997. Her har mottakene våre en jobb å gjøre slik at Flakstad-båtene leverer mer i vår kommune. Torskefisket med line om høsten har imidlertid fått økt betydning, med god deltagelse av båter fra Flakstad.
- * Tallene for ilandbrakt kvantum er foreløpige.

KAP 3. SYSSELSETTING I FISKERINÆRINGEN.

1. Fiskarmanntallet. (pr 31.12.96.)

(alder)	Total	< 20	<30	<40	<50	<60	<67	<70	>>>
Blad B:	212.	8	54	53	47	25	19	5	1
Blad A:	53	1	1	1	6	10	13	6	36
Sum:	265.								

Kommentar:

Antallet fiskere på blad B har minket med 6. Blad A er uendret. Totalt en nedgang på 6.

Gjennomsnittsalderen: B: 39 år. A: 67,2 år. (1995)

2. Sysselsetting i foredlingsleddet - målt i årsverk:

Antallet årsverk er ca 80.


3. Sysselsetting i oppdrettsnæringen:

I 1997 var det 17 fast ansatte i oppdrettsnæringen. I tillegg var det sesongansatte.

4. Avledet virksomhet:

I Flakstad er det to slipper/båtbyggeri/mekanisk verksted, garnskytteverksted, skipselektronisk bedrift og 5 lineegnesentraler. Utenom egenesentralene er antall årsverk i avledet virksomhet ca 15.





KAP 4. FISKEFLÅTEN.

Merkeregisterdata.

----- Antall fartøyer -----					
lengde i m	Status pr 1.1.	Avgang	Tilgang	Status pr 31.12.	
0,0 - 4,99	27	0	0	27	
5,0 - 9,99	103	2	1	102	
10,0 - 14,99	39	0	2	41	
15,0 - 19,99	29	0	0	29	
20,0 - 30,0	3	0	1	4	
	211	19	9	201	

----- Byggeår -----								
lengde i m	Før 39	40-50	50-60	60- 70	70 -80	80 -90	>90	
0 - 4,9			1	6	11	9	0	
5,0- 9,9	1	1	5	13	33	42	8	
10,0-14,9	2	1	3	3	16	13	1	
15,0-19,9	1	4	3	11	8	2	0	
20,0-30,0		1	1	1				

Som det fremgår av tabellen er det fartøy i daglig drift som er bygget før krigen.

Konsesjonsbilde for kommunen:

I Flakstad har to fartøyer rettigheter i konsesjonsbelagte fiskerier, reketrål og hvalfangst.

Redskaper:

To fartøyer driver med snurrevad hele året. Ellers drifter Flakstad-flåten med line og garn samt jukse. Flere fartøy i størrelse 15 - 25 m har lagt om til garn før vinteren 1998.

KAP 5. FOREDLINGSLEDDET.

TABELL. Fiskeribedriftene fordelt kretsvis.

Fiskevær	Frys/konv.	Konvensj.	Trandamp.	Egnesentral
Napp	3			1
Nusfjord	1			1
Ramberg		2		
Skjelfjord		1		1
Sund	3			1
Fredvang	1	3	1 *	1
Totalt	8	6	1	5

Kommentar:

Mottakene har fungert godt når det gjelder mottak i hektiske perioder, men idet Flakstad-flåtens leveringer til andre kommuner har økt, er det mer råstoff å hente for våre kjøpere.

* Flakstads eneste trandamperi dampet ca 300.000 liter lever i beretningsåret. Lydersens levermottak er åpent hele døgnet, og det oppfordres at fiskerne tar levra med på land istedet å kaste den på havet. (gjelder fiske sommer og høst.)

KAP 6. RÅSTOFFSITUASJONEN - ILANDBRAKT KVANTUM.

(tonn rund vekt og verdi i 1.000 kr)

År	Fiskeslag					total	verdi
	torsk	sei	hyse	lange/br	Annet		
1984	8151	703	396	742	142	10107	37.736
1987	5208	1622	419	532	130	7911	66.938
1990	4153	441	333	290	45	5230	44.080
1993		11789			796	12586	88.150
1994		13068			160	13228	94.336
1995	torskeartet	fisk: 14.541			500	15.041	120.464
1996	"	"	13.674		691	14.237	102.775
1997	"	"				12.914	85.551

Flakstadflåtens leveringer i Flakstad:

1990:					4713	32.865	
1993:					6423	45.000	
1994:					5932	43.415	
1995:	torskeartet	fisk: 7.804			442	8246	64.688
1996:	"	"	7.634		462	8100	58.378
1997:			8.256		219	8475	53.582

Flakstadflåtens leveringer i andre kommuner:

År	Torskefisk	Pelag. fisk	Skalldyr	Total	Verdi
84	2295	415	224	3.035	10.767
87	5659	293	100	6.155	28.229
91	2131		320	2.450	18.852
93	3698	119	253	4.248	25.512
94				5.514	32.717
95				4.445	30.826
96	3.055		679	3.679	25.352
97				6.588	40.286

Tallene for 1994, 1995, 1996 og 1997 er all levering fra Flakstad-fartøy til mottak i hele landet utenom Flakstad.

Flakstadflåtens leveringer totalt i kongeriket, målt i verdi
(i mill kr):

	Borte:	Heime:	Totalt:
1997:	40.286	53.552	93.838
1996:	25.352	58.378	83.730
Differanse:	+ 14.932	- 4.826	+ 10.108

Økningen fra 1996 til 1997 er på 11 %.

KAP 7 HAVBRUKSNÆRINGEN.

Matfiskanlegg..

I Flakstad var det ved utgangen av 1997 5 matfiskanlegg i produksjon, volum 40.000 m³, alle sjøbasert.

I desember ble det søkt om flytting av en konsesjon fra Flakstad til Hadsel. Dette gjelder anlegget i Nusfjord. Denne søknaden er nå innvilget.

Smoltanlegg.

Det er to smoltanlegg i produksjon, størrelse 1.100.000 stk settefisk.

Oppdrettsdata. - produksjon og verdi (brutto)

År	-----produksjon-----		-----verdi-----	
	matfisk	settefisk	matfisk	settefisk

LAKS.

1987	361	540	14.310	10.575
1988	390	820	15.350	9.000
1990	1.161	0	29.039	
1994	1.387	402	24.800	4.700
1995	866	777	24.090	10.500
1996	2.248	1.220	42.106	9.550
1997	1.911	1.264	50.100	12.320

ØRRET.

1996		67		586
1997		60		1.500

- produksjon matfisk: oppgitt i tonn - Produksjon settefisk: oppgitt i 1.000 stk.

- Verdien oppgitt i 1.000 kroner.

KAP 8. ANNEN VIRKSOMHET.

I 1997 ble det ikke tildelt rekrutteringskvote torsk til fiskere i Flakstad.

Arbeidet med Kystsoneplan: Planen er ikke godkjent.

Reguleringsplan for Ramberg havn og et boligfelt i nærheten ble stadfestet. Det er å håpe at tilrettelegging i områdene starter snarest.

Kystverket startet arbeidet med mudring og oppfylling av industriområder i Ramberg havn. Det er flere fiskere som ønsker å etablere seg i havna, med kai og lager, og nå kan dette arbeidet starte.

Offentlig kai i Sund har vært ønsket lenge. I beretningsåret ble 30 meter betongkai bygget. Det ble et flott byggverk som næringslivet vil få mye glede av. Finansiering: Kommune og Kystdirektoratet: 50 % hver.

Andre havnekrav i Flakstad som ikke er løst: Liggekai for fiskebåter Fredvang. Det arbeides videre med prosjektet, planen nå er å få bygget en vinkel mot nord på eksisterende almenningkai.

Det er fortsatt behov for en styrking av oppsynet under Lofotfisket, og det må være i virksomhet så lenge garn og line har aktivitet.

I beretningsåret har rettlederen deltatt på følgende:

- Mai: Ukes-samling for rettleidingstjenesten i Balestrand.
- September: Oppdrettskontroll i Lurøy (opplæring)
- Oktober: Avbud på påmelding til årsmøte Nordland Fylkes Fiskarlag i Bodø.
- November: Gjest på årsmøte i Norges Kystfiskarlag på Ramberg.
- Desember: Gjest på årsmøte i Norges Småkvalfangerlag i Svolvær.

8380 Ramberg i juni 1998.

Stenleif Angelsen