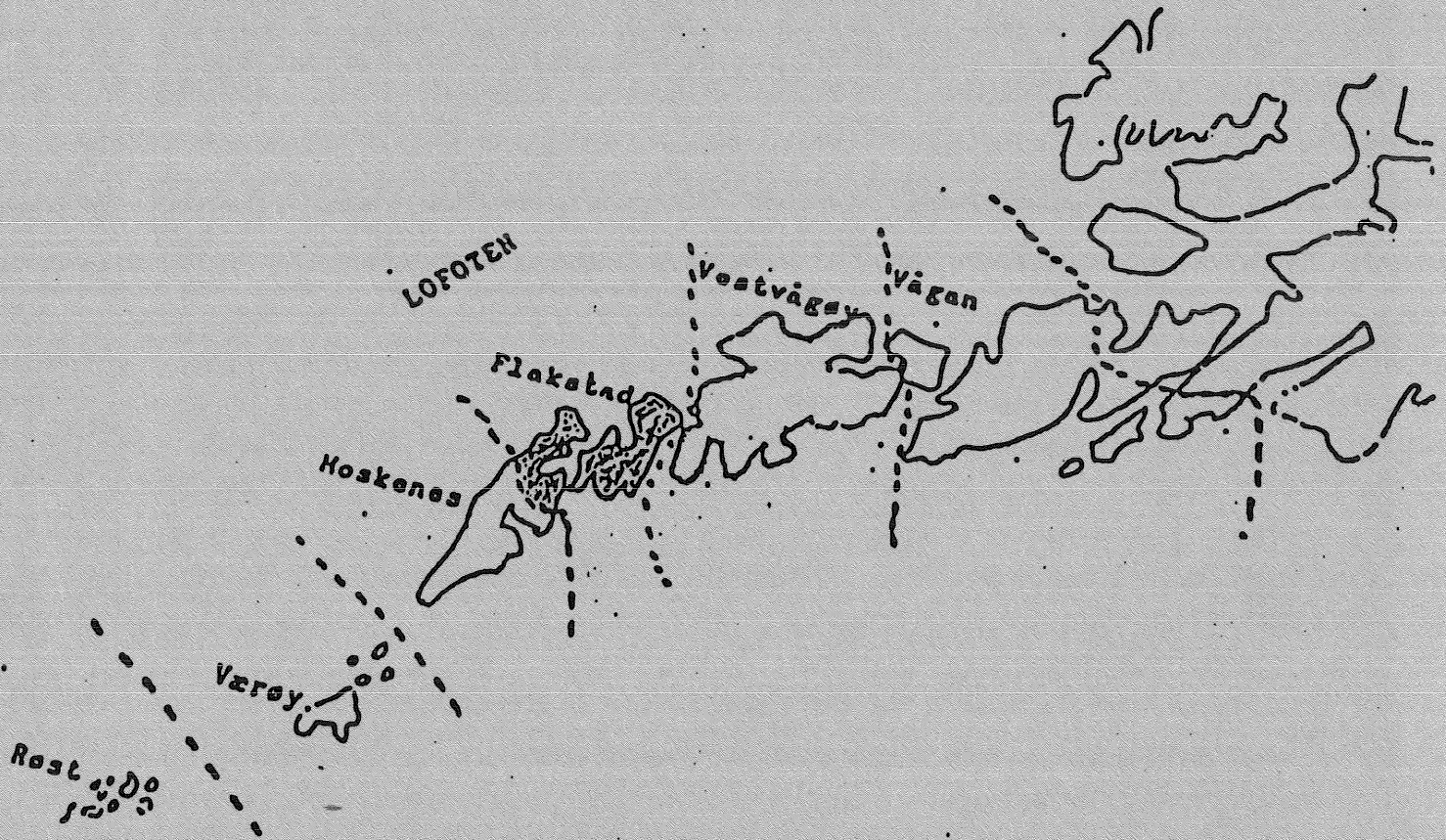


ÅRSMELDING

1989

31 AUG. 1990



Fiskerirettlederen
i Flakstad

Bibl.

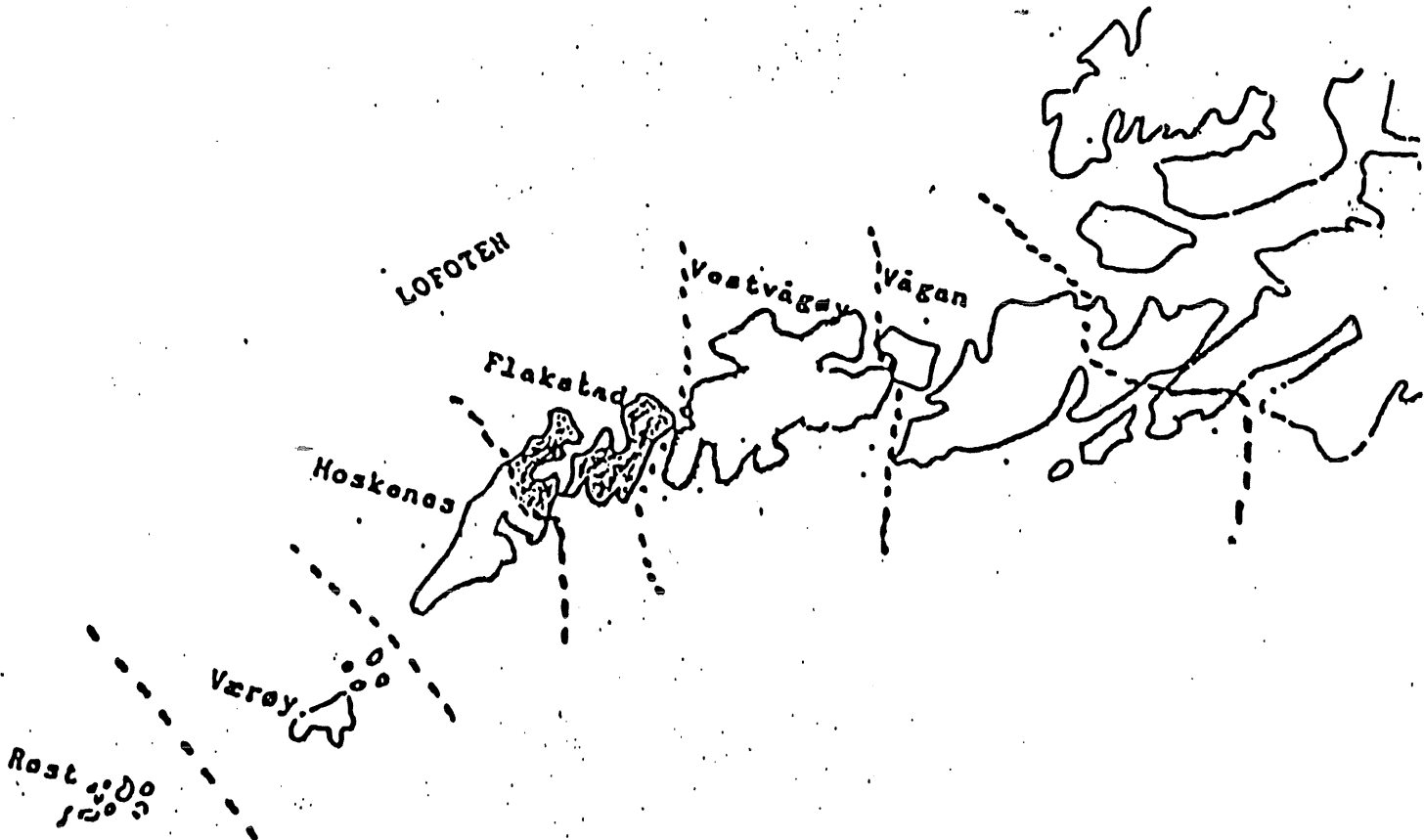
Kort beskrivelse av Flakstad kommune.

Flakstad Kommune omfatter Flakstadøy og den nordøstlige delen av Moskenesøya, samt 139 mindre øyer og 459 båer og skjær. Flakstadøya deles nesten i tre av fjordene Skjelfjord, Nusfjord og Kilanpollen. Fjellene strekker seg opptil 937 meter over havet (Stjerntind).

Arealet er 180 km², hvorav 3 % er jord.

Folketallet var ved utgangen av 1988 1604 innbyggere, en nedgang på 23. Også ifjor ble det konstatert nedgang i folketallet, og en antydning om ugunstige gytevilkår ble lansert.

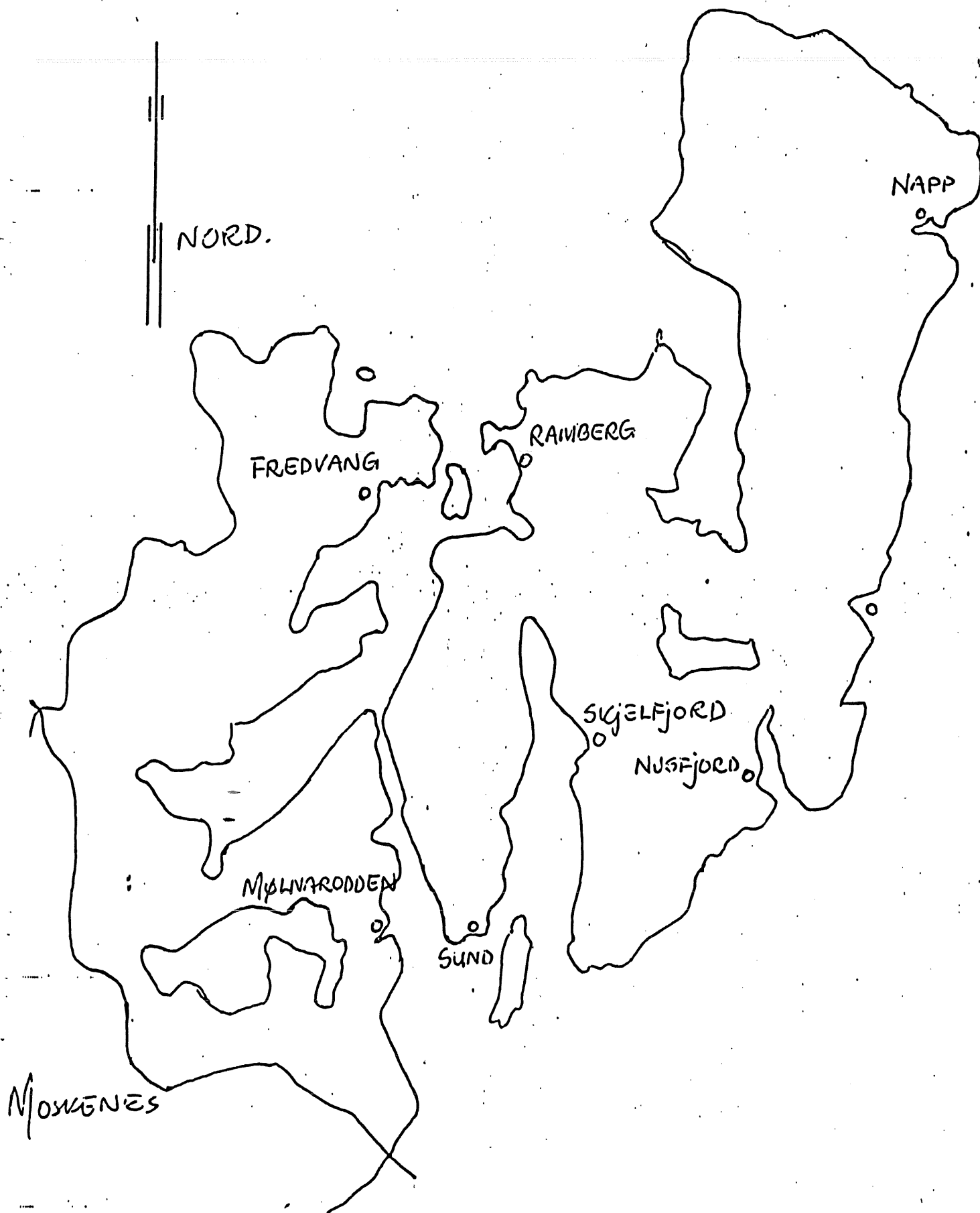
Fisket er viktigste næringsvei, dessuten fiskeindustri, jordbruk, oppdrett og tjenesteytende næringer, herunder reiseliv. Napp er største fiskeværet, mens Ramberg er kommunens administrasjonssted.



Kartskisse som viser Flakstad Kommunes beliggenhet.

Innholdsfortegnelse:

	Side
Kort beskrivelse av Flakstad Kommune.	1
Innholdsfortegnelse	2
Kartskisse Flakstad med havner inntegnet.	3
KAP. 1. RETTLEDNINGSTJENESTENS VIRKSOMHET OG FUNKSJON.	
1.1 Kontoret	4
1.2 Personalet	4
1.3 Korrespondanse	4
1.4 Møtevirksomhet - viktige prosjekter	4
1.5 Deltagelse i utvalg, nemnder, råd, komiteer	4
1.6 Tjenestereiser utenom kommunen	4
1.7 Fiskerinemnda	5
1.8 Møtevirksomhet i Fiskerinemnda.	5
1.9 Viktige Fiskerinemndsaker	5
1.10 Erfaringer med tjenesten i beretningsåret.	5
KAP. 2. SYSSELSETTING I FISKERINÆRINGEN.	
2.1 Fiskarmanntallet.	6
2.2 Sysselsetting i foredlingsleddet	6
2.3 Sysselsetting i oppdrettsnæringen	6
2.4 Avledet virksomhet.	6
Egnesentraler	6
KAP. 3. FISKEFLATEN.	
3.1 Merkerregisterdata	7
3.3 Konesjonsbilde for kommunen.	7
3.3.1 Redskapstyper	7
3.3.2 Konesjoner for sild og laks.	8
KAP. 4. FOREDLINGSLEDDET.	
4.1 Fiskeribedriftene	8
4.2.1 Ilandført kvantum bunnfisk og skalldyr i komm.	8
4.2.2 Ilandført kvantum pelagisk fisk i komm.	9
4.2.3 Fangstleveringer utenom fylket.	10
KAP. 5. FISKEOPPDRETT.	
5.1 Oppdrettsdata	11
KAP. 6. LANE- OG FINANSIERINGSKILDER.	
6.1 Statens Fiskarbank	12
6.2 Andre finansieringskilder	12
KAP. 7. REV. OG RULLERING TILTAKSPLANER.	13
KAP. 8. KORT PROBLEMORIENTERING.	14



Kartskisse Flakstad Kommune med havner angitt.

KAP. 1. RETTLEDNINGSTJENESTENS FUNKSJON OG VIRKSOMHET.

1.1. Kontoret.

Fiskerikontoret ligger på Ramberg. Flakstad ble eget rettleder-distrikt 1.1.86. Kontoret ligger i Sparebanken Nordlands bygg.

Kontoret består av to lyse rom, med adgang til spiserom sammen med bank og kulturetat. I samme bygget huserer trygde- skole- kultur- kommunekasse- og likningskontor.

Det er ikke fjernarkiv i bygget, men derimot pengebenge og arrest-lokale.

På kontoret finnes de nødvendige hjelpemidler, inklusive PC.

1.2 Personalet.

Følgende var ansatt i beretningsåret:

- Fiskerirettleder Gunleif Angélsen.

Enmannsbetjente kontorer fungerer ikke ved rettlederens fravær grunnet sykdom, ferie, reiser, kurs, seminar, messer osv, og dette må rettes på ved at det opprettes kontorassistentstillinger ved enmannsbetjente kontorer.

1.3 Korrespondanse.

Kontoret har ekspedert 512 og mottatt 813 brev/sendinger i løpet av 1989.

1.4. Møtevirksomhet

- 27.1. Møte Flakstad Distriktsfiskarlag, Napp.
- 30.1.- 31.1. Kommuneplanmøte Ramberg.
- 21.2. Møte Råfisklaget/Norges Fiskarlag, Ramberg.
- 22.4. Møte Napp Fiskarlag, Napp.
- 26.4. Møte Ramberg ang. sikkerhetskurs 9.kl.
- 26.5. Møte Flakstad Distriktsfiskarlag, Fredvang.
- 28.8. Møte Arbeidsmarkedssetaten, Ramberg.
- 31.8 Møte Statens Fiskarbank, Fredvang.
- 5.9. Møte Ramberg - "egning for trygd".

1.5. Deltagelse i utvalg, nemnder, råd og komiteer.

- Deltatt i Bygningsrådets møter i 1989.
- Deltatt i Næringsutvalgets møter i 1989, når de ble avviklet i arbeidstiden..

1.6. Tjenestereiser utenfor kommunen.

- 18.1. Orienteringsmøte Svolvær ang.militære øvelser 1989. Sjøforsvaret, Fiskerisjefen i Nordland og Fiskarlag.
- 16.2. Møte Kystverket, Kabelvåg ang. havneutbygging.
- 17.3. Fiskerimesse Kabelvåg.
- 22.-24.6. Årsmøte Nordland Fylkes Fiskarlag.
- 6.7. Møte Nordland Fiskerifagskole, Gravdal. ang. sikkerhetskurs 9.kl.
- 5.12. Møte Leknes - Ang. resirkulering avfall fiskeindustri.

1.7. Fiskerinemnda.

Fiskerinemnda i Flakstad:

Medlemmer: 1. Finn Soløy, 8380 Ramberg. formann.
 2. Raine Vikten, 8382 Napp.
 3. Atle Halstensen, 8387 Fredvang.
 4. Kåre Haugen, 8382 Napp. nestformann.
 5. Harry Dreyer, 8380 Ramberg.

Varamedlemmer: 1. Torun Myklebust, 8380 Ramberg.
 2. Kay Johansen, 8382 Napp
 3. Ole Nygård, 8387 Fredvang.
 4. Willy Arntsen, 8380 Ramberg.
 5. Karstein Mikkelsen, 8380 Ramberg.

1.8. Møtevirksomhet i Fiskerinemnda.

I Flakstad Fiskerinemnd er det avholdt 14 møter (2 pr telefon) med tilsammen 56 (96) saker. Samlet møtetid var 23 timer (20 1988) Innen et saksnummer kan det være flere søknader (gjelder Statens Fiskarbank).

1.9. Viktige Fiskerinemdsaker.

Søknader om lån/tilskudd m.m til Statens Fiskarbank	72 stk.
Fiskermanntallssaker	22 stk.
Konsesjons- og ervervstillatelser	1 stk.
Oppdrettssaker	5 stk.
Minstelottsaker	8 stk.
Planarbeider	1 stk.
Havnesaker	1 stk.
Reg. torskéfisket/opprensning fiskeredsk.	4 stk.
Diverse	4 stk.

1.10. Erfaringer i tjenesten.

Et betydelig arbeid ble utført i forbindelse med brukstap vinteren 89, da likviditetstilskottsordningen ble iverksatt. Likeledes ble det en hektisk aktivitet da torskéfisket ble stoppet 18. april, og det kom svært mange henvendelser om A-trygd. Senere på året kom ordningen med likviditetslån/ refinansiering, og med den fyldige dokumentasjon som ble krevd, ble det "mye papir".

Like før jul 89 kom så de berømte listene fra Fiskeridirektoratet som gjorde julehelgen lite lystelig for enkelte, så vel rettledere som fiskere. Listene inneholdt navn på folk som kunne få delta i torskéfisket 1990, og folk som ikke kunne få delta i torskéfisket 1990. Svært frustrerende.

Når man heller ikke kunne fortelle vedkommende som stod på lista over de som ikke kunne fiske torsk hvor han kunne hente støtte til regninger for slipsett og forsikring på båt og litt garn/linekjøp, så ble det hele nokså "trauri".

Kap. 2. SYSSELSETTING I FISKERINÆRINGEN.

2.1. Fiskermanntallet. (pr 1.1.89.)

Blad B:	Blad A:	Totalt:
234	48	282

Fiskere fordelt etter aldersgrupper

År	blad innd.	15- 19	20- 29	30- 39	40- 49	50- 59	60- 66	67- 69	Over 70	Total antal	Gj.snitt alder.
1989	A										64,1
	B										40 år

Kommentar til tabellen:

Antallet fiskere har minket fra året før. Det er en nedgang på 16 for blad B og en nedgang på 2 på blad A. Gjennomsnittsalderen har holdt seg stabilt fra 88 til 89.

2.2. Sysselsetting i foredlingsleddet, målt i årsverk.

Årstall	1984	1985	1986	1987	1988	1989
Antall årsverk:	73	69	70	73	65	ca.60

Kommentarer til tabellene:

I 1989 sank ilandbrakt kvantum med 1.000 tonn i forhold til 88. Det har vært forsøkt innhentet data fra kjøperne, men da det mangler opplysninger fra noen kjøperne, er tallet som er oppført usikkert.

2.3. Sysselsetting i oppdrettsnæringen.

I 1988 ble det utført 32 årsverk i oppdrettsnæringen, og i 1989 tilsvarende.

2.4. Avledet virksomhet:

I Flakstad er det to slipper, båtbyggeri, mekanisk verksted, serviceforretning for radio/elektronisk utstyr og 6 egnesentraler. Utenom egnesentralene er antall årsverk i avledet virksomhet ca 15. I 1988 kom et nytt garnskytteverksted igang på Ramberg.

I 1989 ble det oppført et anlegg for pakking/slakting av oppdrettsfisk i Sund. det ble utført 3.5 årsverk i slakting/pakking her i 1989.

Egnesentraler.

Det var drift ved 5 "lineegnesentraler" i 1989 i Flakstad. Egnetilskottet for 1989 var kr 0,075 pr egned angel, og gjaldt hele året. For 1. januar - 30. august var tilskottet 0.10 pr. egned angel.

Tabell 3.1. Merkerregisterdata.

Antall fartøyer				
Lengde i m	Status pr 1.1.	Avgang	Tilgang	Status pr 31.12.
0,0 - 4,9	28	1		27
5,0 - 9,9	89	11	6	84
10,0 -14,9	34	2	1	33
15,0 -19,9	33	4		29
20,0 -29,9	1			1
Over 30,0	0			0
Totalt	185	18	7	174

Byggeår							
Lengde i m	1930-39	40-49	50-59	60-69	70-79	80-87	Tot
0,0 - 4,9				4	18	5	27
5,0 - 9,9	2	1	5	18	31	26	1 uoppg. 84
10,0 -14,9	4	2	4	5	11	7	33
15,0 -19,9	1	4	2	10	6	6	29
20,0 -29,9			1				1
Over 30,0							
Totalt	7	7	12	37	66	44	1 uoppg. 174

Tabell 3.3. Konesesjonsbilde for kommunen.

I Flakstad er det en båt som har reketraalkonesesjon. De øvrige konesesjoner, 1 hvalfangst og 5 drivgarn laks, er som kjent uvirkosomme.

Det kan nevnes at "Nyhella" med skipper Erling Soløy, var nylig i Nederland for å vise Europa/verden hva slags farkoster som nyttes i fangsten av vågehval. For vår del håper vi inderlig at hvalfangsten kan bli tatt opp igjen, og honner til gjengen på "Nyhella" for PR - turen.

Redskapstyper:

For 1989 hadde Flakstad en båt som driftet med snurrevad helårlig. Ellers er båtene svært fleksible med hensyn til bruk av garn, line, jukse og snurrevad. Tre båter la om til seinot 89. Om høsten drev mange sildefiske med not. En båt la om til teiner for brosmefiske høsten 89/våren 90.

3.3.2. Konesjoner/tillatelser for sild og laks.

For 1989 ble det fisket sild med not. Imidlertid er mottakskapasitet for sild vestover i Lofoten fortsatt dårlig.

Silda stod i området Steigen/Gratangen/Harstad.

Dette medførte at fiskerne måtte gå lange veier for å fiske sild, og med lav pris på silda ble utbyttet deretter. Ofte var det vansker med å få fangst. Jeg har tillatt meg å foreslå for Nordland Fiskerifagsskole/Arbeidsmarkedsetaten at det igangkjøres kurs i notfiske etter sei og sild. Bakgrunnen for dette er at jeg mener det er alt for kostbart å få "not - kompetanse" ved "prøve og feile - prinsippet".

Drivgarnsfisket etter laks ble stoppet 1988. Drivgarnfiskerne har ikke fått kompensasjon for at dette fisket ble stoppet.

Kap 4. FOREDLINGSLEDDET.

4.1. Fiskeribedriftene.

Tabell 4.1. Fiskeribedriftene fordelt kretsvis.

Distrikt/ Fiskevær	Fryseri/ konv.	Olje/mel fabrikk	Konv.	Tran- damperi	Lineegne- sentral	Annet
Napp	2		1		1	
Finnbyen						1 *
Nusfjord	1			1	1	
Ramberg			2			1 **
Skjelfjord			1		1	
Sund	3				1	
Fredvang	1		4	1	1	
Totalt	7		8	2	5	

* Forkjøkken.

** Fiskematforretning.

Ett fiskebruk kondemnert Napp 1989.

Tabell 4.2.1. Ilandført kvantum bunnfisk og skalldyr i kommunen
(Tonn rund vekt og verdien av dette i 1.000 kroner)

	Fiskeslag					Anvendelse				
	Torsk	Sei	Hyse	Lange/ Brosme	Annet	Total	Fersk	Frys	Salt	Heng
1984	8151	703	369	742	142	10107	296	2464	4859	2488
1985	6716	506	187	395	157	7959	281	1116	3414	3130
1986	6149	684	313	364	79	7589	371	973	2708	3518
1987	5208	1622	419	532	130	7911	301	1202	3359	3050
1988	5125	388	517	488	235	6753	259	2072	2157	2240
1989	4259	281	608	549	73	5770	tallmateriale mangler			

Tabell 4.2.1. fortsatt.

	<u>Fiskeredskaper</u>					<u>Skalldyr</u>		
	Trål					Verdi	Kvantum	Verdi
	Garn	Line	Jukse	Not/	Sn.vad			
1984	9157	634	0	218	98	37.736		
1985	6900	785	2	176	97	36.220		
1986	3989	2707	501	0	360	34	49.033	
1987	3796	3349	530	0	196	40	66.928	
1988	1890	3791	414	0	153	103	48.153	
1989	tallmateriale mangler.						40.445	

Kommentar til tabellen:

Som det fremgår av tabellen har totalkvantumet gått ned 1.000 tonn, sammenlignet med 1988. Verdien har minnet med cirka 7.7 millioner kroner dette året. I snitt en nedgang på 12 øre pr. kg fisk. Tallene må tas med forbehold.

Som det fremgår av tabellen finnes heller ikke oversikt over hvilke bruksarter som har ilandbrakt fisken i 1989.

Tabell 4.2.2. Ilandført kvantum pelagisk fisk i kommunen (Rund vekt i tonn og verdi av dette i 1.000 kroner)

Fiskeslag	<u>Kvantum</u>				<u>Verdi</u>			
	1986	1987	1988	1989	1986	1987	1988	1989
Lodde								
Makrell								
Brisling								
Kolmule								
Feitsild	144	309	21	6	251	339	34	9
Vintersild								
Annet								
<u>Totalt</u>	<u>144</u>	<u>309</u>	<u>21</u>	<u>6</u>	<u>251</u>	<u>339</u>	<u>34</u>	<u>9</u>

Kommentar til tabellen:

Leveranse av sild har sunket fra 1988 til 1989. Tabellen taler for seg selv.

Leveringer fra Flakstad-flåten til fiskemottak i Nordland inklusiv Flakstad: (Tonn rund vekt)

	1984	1985	1986	1987	1988	1989
Sild	464	532	268		54	Ikke stat.
Torsk, sei, osv:			5.072			Verdi: 38,07 mill kroner.

Tabell 4.2.3. Fangstleveringer utenfor fylket.
(Tonn rund vekt, og verdien i 1.000 kroner)

	Torskeartet fisk (bunnfisk)	Pelagisk fisk	Skalldyr	Annet	Totalt kvantum	Verdi
1988	4.643	237	94	76	5.050	22.096
1987	5.659	293	100	114	6.166	28.229
1986	4.997	3	78	91	5.169	24.896
1985	3.615	686	381	83	4.764	20.105
1984	2.295	415	224	111	3.035	10.767

Kommentar til tabellen.

Tabellen viser at Flakstadflåtens drift og leveringer i andre fylker utgjorde vel 28 million kroner i verdi 1987, og tilsvarer 42 % av verdien av totalt ilandbrakt kvantum i Flakstad samme år. For 1988 er de tilsvarende tall 23.1 mill. og 46%

Hva reguleringen i torskefisket og hysefisket vil bety for Flakstadflåten kan illustreres ved at vår flåte leverte følgende kvanta torsk og hyse utenom Nordland.

	2. kvartal.	3. kvartal.
86: Torsk:	773 tonn	944 tonn
86: Hyse:	65 tonn	2.492 tonn
88: Torsk	96 tonn	209 tonn
88: Hyse	51 tonn	3.317 tonn

Som det fremgår av tabellen tok Flakstadflåten i 1988 et kvantum lik 41% av totalkvoten som det er gitt åpning for fra 2. juli 90 og utover (8000 tonn).

KAP. 5. FISKEOPPDRETT.

Matfiskanlegg.

Flakstad hadde ved utgangen av 1989 5 matfiskanlegg i drift, volum ialt 40.000 m³.

Smoltanlegg.

Det er to smoltanlegg i kommunen, konsesjon 1.500.000 stk smolt.

Oppdrettsdata, produksjon og verdi (brutto)

(dataene er delvis innhentet fra oppdretterne, og delvis fra Fiskeoppdretternes Salgslag:

Ar	Produksjon *				Verdi **			
	I matfisk		I settefisk		I matfisk		I settefisk	
	I laks	I ørret	I laks	I ørret	I laks	I ørret	I laks	I ørret
1987	I 306	I 55	I 540	I 12.685	I 1.625	I 10.575	I	I
1988	I 378	I 12	I 820	I 14.850	I 500	I 9.000	I	I
1989	I 450	I 0	I 950	I 14.240	I 0	I	I	I

* Matfisk angitt i tonn og settefisk i 1.000 stk

** Verdi i 1.000 kroner.

På tross av økning i produksjonen, har totalverdien gått ned, og virkningen har da heller ikke uteblitt. (konkurser i matfiskanlegg)

KAP. 6. LANE- OG FINANSIERINGSKILDER.

Tabell 6.1. Omsøkte og innvilgede lån i Statens Fiskarbank.
(Beløp i 1.000 kroner)

Antall	Søknadstype	Omsøkt	Innvilget	Innv.grad
0	Tilvirk. anlegg			
0	Nytt fartøy			
	1. Lån ny f.ordning	Ingen søknader.		
	2. Rentestøtte(NK)	Ingen søknader.		
	3. Invest.tilskot	Ingen søknader.		
2	Brukt fartøy			
	1. 1. og 2. pri. lån	930	315	34 %
	2. Stønadslån	0	0	%
9	Arbeidsmiljøtilskott	509	345	67 %
3	Kondemn.fartøy	779	378	49 %
0	Kondemn.motor	0	0	%
3	Fiskerredskaper	330	180	55 %
0	Effekt.linefiske	200	0	0
0	Lån ny motor	250	0	0 %
4	Lån rep.skrog/motor	440	430	98 %
2	Rentestø.ombygging(NK)	628	617	98 %
3	Utrustning båt	320	270	
0	Lån til rør/egnerbu	0	0	
38	Likviditetstilskott	4976	1800	(24) *
15	Likviditetslån	4240	1005	(9) *
15	Refinansiering	6000	750	(3) *

Forklaring: NK = forkortelse for netto kontraktsum.

* Tall i parentes betyr antall innvilget søknader.

Omsøkt beløp er ca. tall, i det noen bare har søkt om refinansiering, og ikke satt eksakt beløp.

6.2. Andre finansieringskilder.

Lån, tilskott og garanti for driftskreditt innvilget til fiskeforedling og fiskeoppdrett 1988: (Tall i 1.000 kr)

	Lån	Tilsk	G.ramme	Andre tilsk.
1986: Fiskeforedling	765	418		
1987: "	1.553	1.103	1.250	4.113
1988: "				
1989: "	140	0		
1986: Fiskeoppdrett	2.000	1.700	2.380	
1987: "	400		1.400	30
1988: "				
1989: "	0	0		

Garantier over driftskreditt går fortløpende, og en har ikke oversikt over dette i DU.

KAP. 7.1. REVIDERING OG RULLERING AV TILTAKSPLANER I FLAKSTAD.

Kommunikasjoner.

2. Tunnell under Nappstraumen.

Tunellen under Nappstraumen er ferdig. Bedrifter og enkeltpersoner i Vest-Lofoten har fått bedre vilkår for sin virksomhet. Transport av råstoff og bearbejdede produkter kan skje mer rasjonelt, uten hensyn til fergeruter. Transport av fisk og fiskeprodukter, samt levende fisk (smolt) er forenklet.

Varene som produseres i Lofoten, er stort sett fiskeprodukter. Disse skal for det meste til Europa, og det må være et mål at man kan nå markedene snarest mulig.

Lakseslakteriet i Sund er i drift. Fylkesveien fra RV 19 ned til anlegget trafikkeres av store kjølebiler. Veien ned til anlegget er i en miserabel forfatning, og de kommunale myndigheter oppfordres herved til å starte dialog med Statens Vegvesen med henblikk på å få gjort noe med adkomsten. Kan vei langs stranda fra Buli direkte til Blomsterøya være en tanke?

Drifta som vår kyst- og bankflåte driver, er meget allsidig, og båtene er som regel utrustet for flere driftsformer. Dette medfører at båtneierne har en mengde utstyr som det ofte er problemer med å finne hensiktsmessig lagerplass til. Det er derfor et behov for arealer til bygging av egne lagerbygg, gjerne med kai, hvor båtneierne kan ha alt sitt utstyr på en plass. Det bør arbeides aktivt for å skaffe slikt areal i alle havnene i kommunen.

Havnekrav i Flakstad:

Napp: Krav om almenningsskai ved moloen, samt utdyping. Sprengning og utdyping/mudring er planlagt 91/92. Almenningsskai er planlagt bygget 1991.

Ramberg: Krav om molo som skjermes havna mot sjøgang fra nord. Ikke med i noen planer, grunnet manglende kommunal prioritering.

Sund: Havnekravet i Sund omfatter spregning av endel grunner i havnebassenget, og det er krav om allmenningsskai på stedet. Det er 1986 bygget "liggekaier" i privat regi. Likeledes er det krav om staker/belysning i innseilingen. Stor lystbåttaktivitet i forbindelse med museet tilsier også behov for kaiplass. Kystverket vil befare området med det første.

Nusfjord: Krav om utdyping av indre havn. Molo på "Snøsen" planlagt. Statlige midler bevilget til 30 m molo "Skjærret".

Mølnerodden: Er tatt ut av alle utbyggingsplaner.

Fredvang: Mudring/sprengning i havna blir fullført 1991, og anlegget kan deretter tas ut av prioriteringslisten.

Annen "tilrettelegging."

- Vannkvaliteten på Napp medfører problemer for fiskebedriftene. Kommunen bes herved om å sette alt inn for å få renseanlegg i drift snarest.

KAP. 8. KORT PROBLEMIORIENTERING.

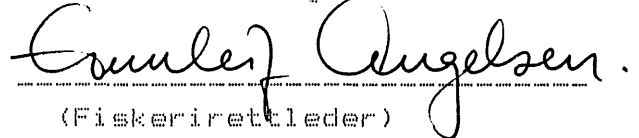
Sesongene 90 har vært avvirket med båtkvoter, både på torsk og hyse. Drift etter blandingsfisk må nøye tilpasses de forskjellige bifangstregler, når hovedkvotene er tatt. Ett lyspunkt i det hele, er at det synes som om fiskerne er blitt mer pris- og kostnadsbevisst.

1990 blir et vanskelig år for Flakstadfiskerne. Når inntektene går ned, på grunn av små kvoter, søkes dette kompensert bl. annet gjennom midler over de årlige fiskeriavtaler/diktat. Det går alt for lang tid før utøverne får disse midlene. Eksempelvis er midlene bevilget 1989, enda ikke kommet utøverne til gode. Dette må man forsøke å gjøre noe med, bl. annet ved at fiskeridepartementet prioriterer arbeidet med forskriftene for de forskjellige ordninger. I år kom forskriftene så sent at behandling hos Fiskarbanken ikke kan gjøres før etter sommerferien. Dette er uholdbart, og mange påkrav om begjæring av tvangsauksjoner sommeren 90, kunne vært unngått.

Kondemnering.

Kondemneringsordningen for kystflåten ble videreført 1989. Fra Flakstad kom tre søknader, hvorav to ble innvilget.

B380 Ramberg 20.8.90.


(Fiskerirettleder)