
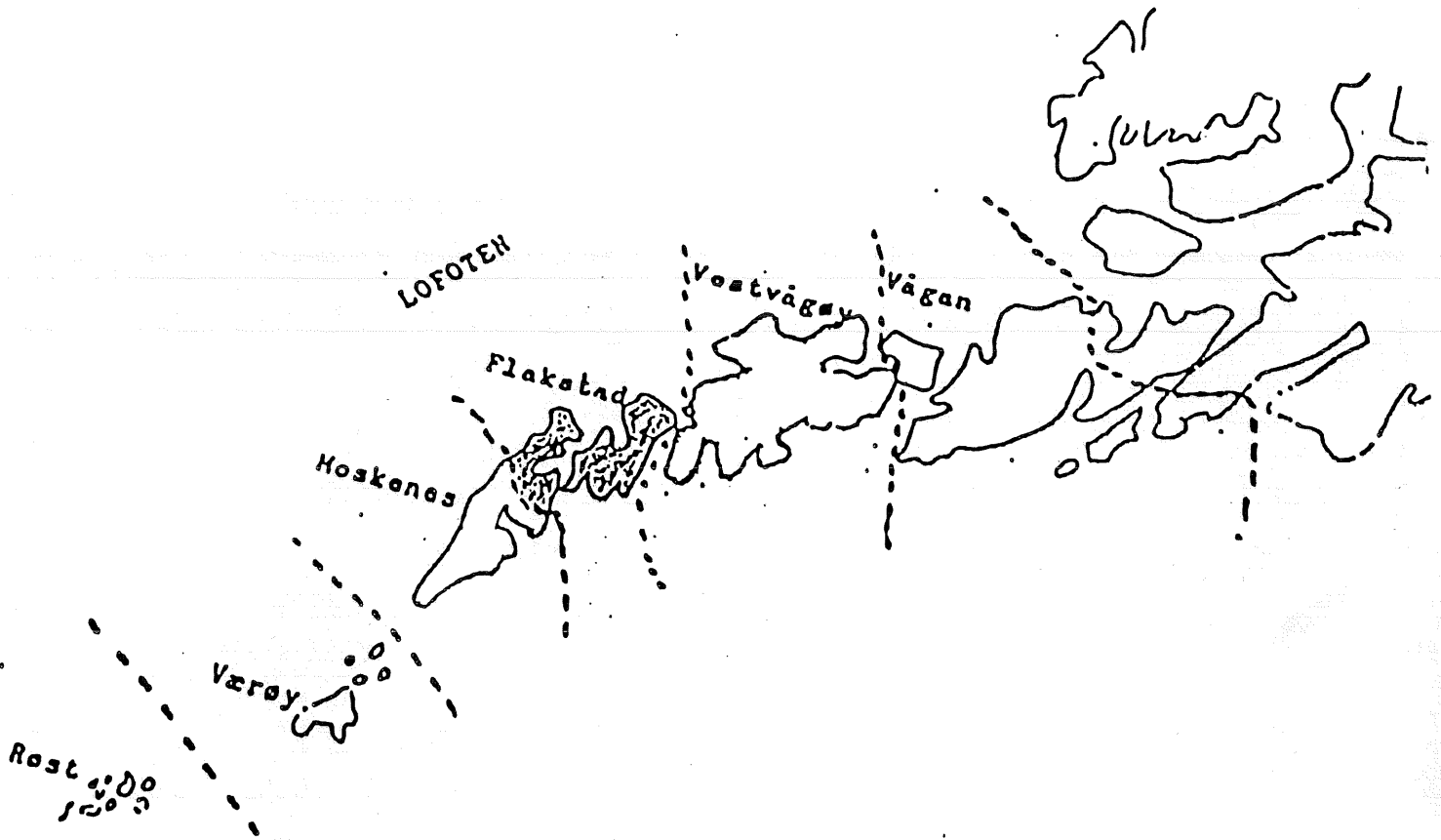


13 DES. 1994

# ÅRSMELDING 1993

FISKERIDIREKTORATET  
BIBLIOTEKET



Fiskerirettlederen  
i Flakstad

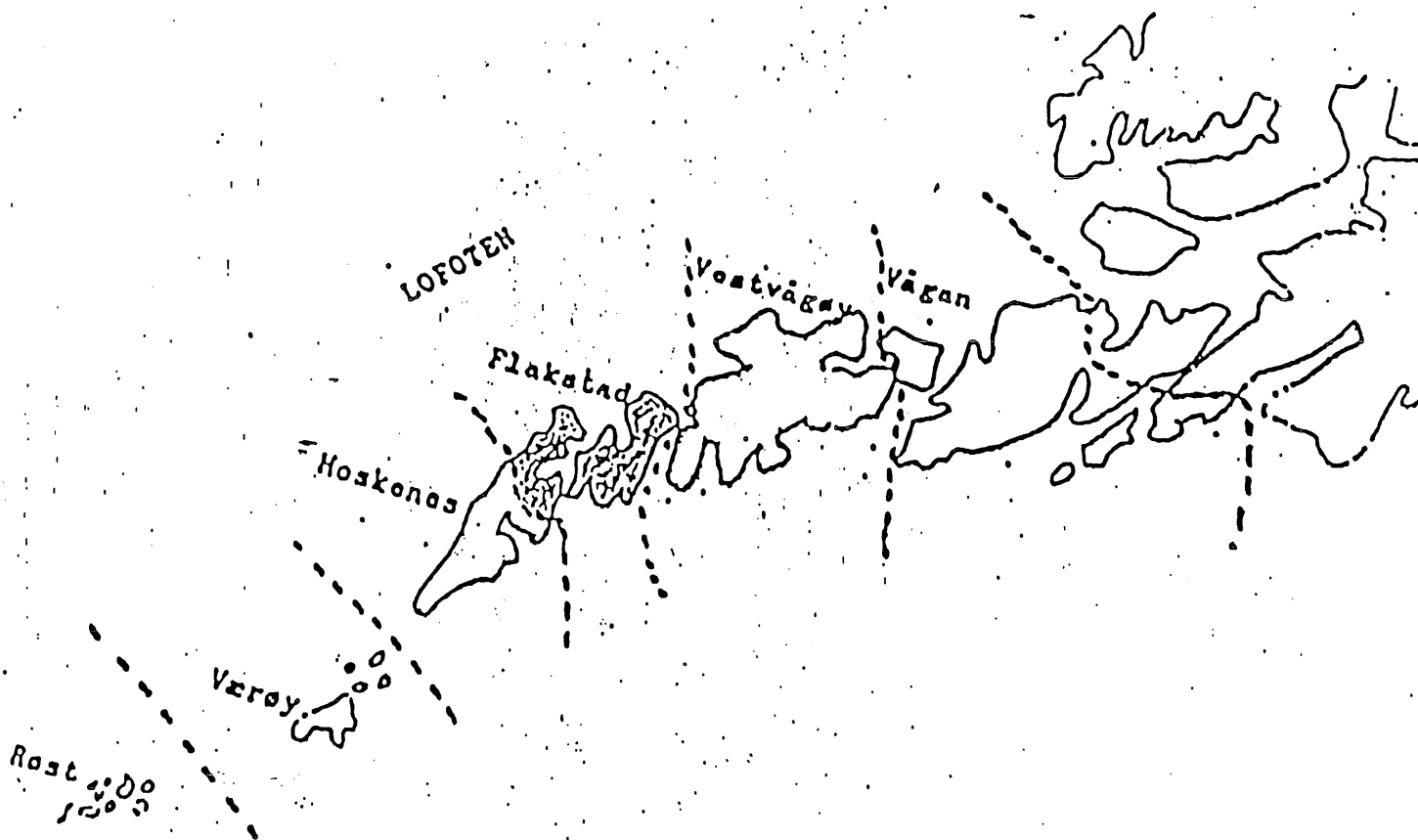
3036 / 1137

## KAP 1. KORT OM FLAKSTAD KOMMUNE.

Flakstad kommune omfatter Flakstadøy og den nordøstlige delen av Moskenesøya, samt 139 mindre øyer og 459 båer og skjær. Flakstadøya deles nesten i tre av fjordene Skjelfjord, Nusfjord og Kilanpollen. Fjellene strekker seg opptil 937 meter over havet (Stjerntind).

Arealet er 180 km<sup>2</sup>, hvorav 3 % er jord. Folketallet var ved utgangen av 1991 1617 innbyggere, en nedgang på 16 fra året før.

Fisket er viktigste næringsvei, dessuten fiskeindustri, jordbruk, oppdrett og tjenesteytende næringer. Napp er største fiskeværet, mens Ramberg er kommunesentrum.



Kartskisse som viser Flakstads beliggenhet.

INNHALDSFORTEGNELSE.

Side

Kap 1.	Kort om Flakstad kommune	1
	Innholdsfortegnelse	2
	Kartskisse Flakstad	3
Kap 2.	Sammendrag	4
Kap 3.	Syssetting i fiskerinæringen.	5
Kap 4.	Fiskeflåten.	6
Kap 5.	Foredlingsleddet	7
Kap 6.	Råstoffsituasjonen	7
Kap 7	Havbruksnæringen	9
Kap 8	Annen virksomhet	9

LOFOTEN

FLAKSTADØYA

LOFOTEN DESIGN



GLASSHYTTA

FLAKSTADØYA

NAPP

8382 Napp

**FREDVANG**

Postadresse, 8387 Fredvang.

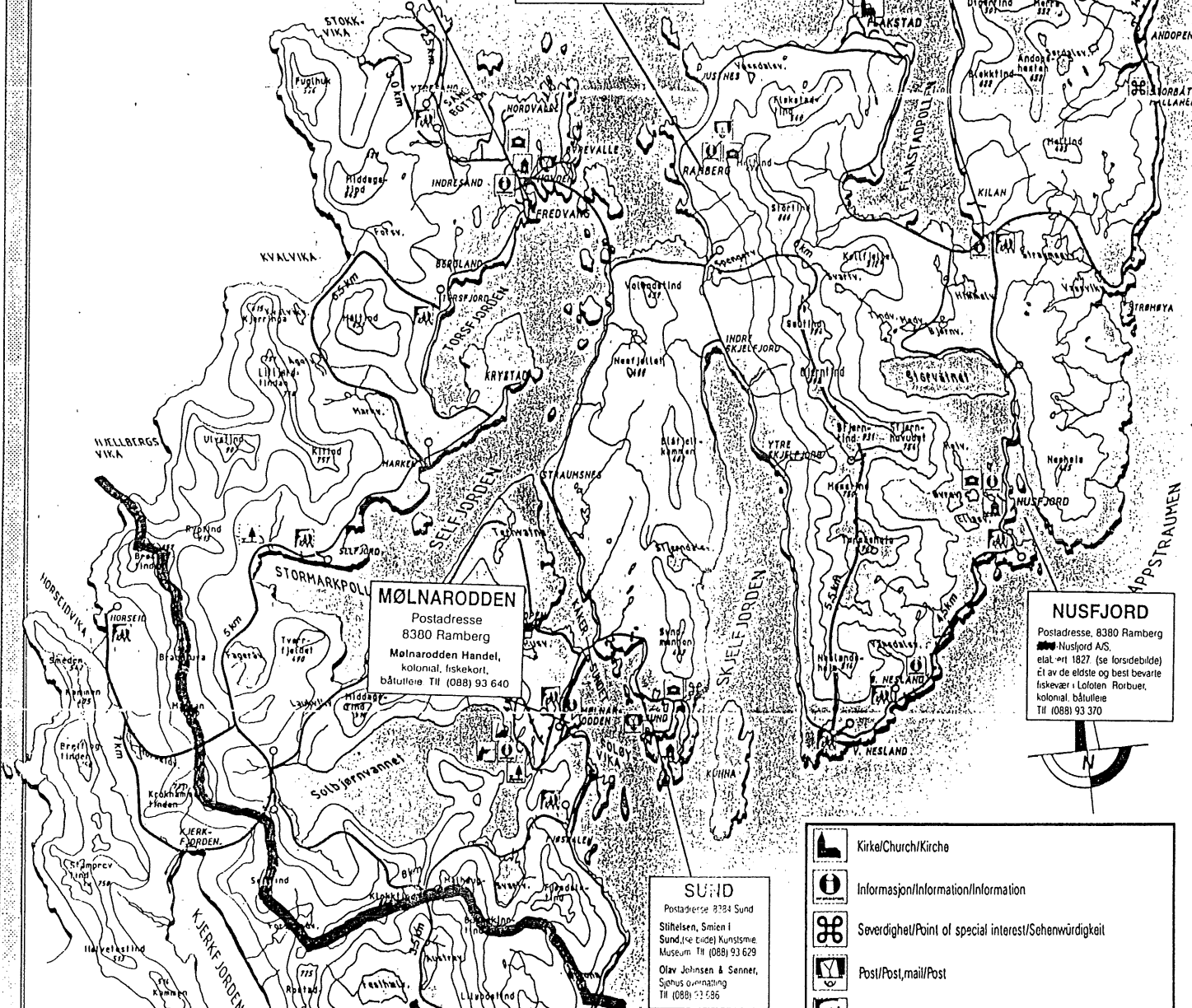
Lofoten Gjeite-Brygger, 4 Sjøhus  
mange typer rom, mulen lokost  
Fiskeutstyr, robåter Tlf (088) 94 220  
Fredvang Kafé/Kiosk, tlf (088) 94 109  
Fredvang Bakeri A/S, Bakerivare-  
utvalg, Konditor Tlf (088) 94 123  
Per Johansen, Campingglass,  
båtutleie Tlf (088) 94 288

**RAMBERG**

Postadresse, 8380 Ramberg

Ramberg Gjestegård A/S hytte  
camping Tlf (088) 93 140  
Joh. Lunde, Johansen Sjøhus, fiskeutstyr  
kolonial bensin Tlf (088) 93 225  
Vesentret, Tourinformasjon kolonial  
ekstra blomster spoley  
Erling Johansens Sønner Sjøhus,  
Tlf (088) 93 230 og mobil 090 10 599  
Joh. Rode, Brukskunst/Souvenir  
Tlf (088) 93 245  
Berre Bil og Båt, Service bilut-  
leie reserver Tlf (088) 93 240  
Flakstadvind Tourtelt, (se bilde)  
Tlf (088) 93 356, mobil 090 93 520  
Kloaken, bok Tlf (088) 93 130

MOSKENESØYA



**MØLNARODDEN**

Postadresse 8380 Ramberg

Mølнарodden Handel,  
kolonial, fiskekort,  
båtutleie Tlf (088) 93 640

**NUSFJORD**





Postadresse, 8380 Ramberg

Nussfjord A/S,  
elat 1827 (se forsidebilde)  
Et av de eldste og best bevarte  
fiskevær i Lofoten. Robuer,  
kolonial, båtutleie  
Tlf (088) 93 370

**SUND**

Postadresse 8194 Sund

Stiftelsen, Smien i  
Sund, (se side) Kunstmuse-  
um Tlf (088) 93 629  
Olav Johnsen & Sønner,  
Sjøhus overnattig  
Tlf (088) 93 586

-  Kirke/Church/Kirche
-  Informasjon/Information/Information
-  Særdøighet/Point of special interest/Schenwürdigkeit
-  Post/Post, mail/Post

Kartskisse Flakstad med havner angitt.

KAP. 2. SAMMENDRAG.

- \* Antallet fisker på blad B er stabilt.
- \* Antallet fiskeindustriarbeidere er stabilt.
- \* Ilandbrakt kvantum til fiskebruk i Flakstad har økt med 3.000 tonn, mens verdien har økt bare med 2 million kroner.
- \* En betydelig flåte og en betydelig andel av Flakstads befolkning er i Finnmark på sesongfiskerier.
- \* Tallene for ilandbrakt kvantum er foreløpige! men ut fra statistikken ligger vi på 4. plass i Nordland når det gjelder verdi av ilandbrakt kvantum fra norske fartøy..  
Ser vi på hele landet, er det i Finnmark Båtsfjord som har større verdi/k, og Tromsø i Troms som har større verdi av kvantum.

### KAP. 3. SYSSELSETTING I FISKERINÆRINGEN.

#### 1. Fiskermanntallet. (pr 31.12.92)

Blad B: 242. Blad A: 42. Totalt: 284.

Kommentar til tallene:

Antallet fiskere har økt med 1 på blad B og 8 på blad A.

#### 2. Sysseletting i foredlingsleddet - målt i årsverk:

Antall årsverk er gått opp til ca 70. Økningen skyldes økt kvantum levert råstoff.

#### 3. Sysselsetting i oppdrettsnæringen:

For 1993 ble det utført ca 12 årsverk i oppdrettsnæringen.

#### 4. Avledet virksomhet:

I Flakstad er det to slipper/båtbyggeri/mekanisk verksted, garnskytteverksted og 5 lineegnesentraler. Utenom egnentralene er antall årsverk i avledet virksomhet ca 15.

KAP 4. FISKEFLÅTEN.

Merkeregisterdata.

-----  
Antall fartøyer  
-----

Lengde i m	Status pr 1.1.	Avgang	Tilgang	Status pr 31.12.
0,0 - 4,9	29	0	2	31
5,0 - 9,9	106	11	13	108
10,0 - 14,9	31	1	4	34
15,0 - 20,0	31	3	0	28
20,0 - 30,0	2	0	0	2
<b>Totaltall</b>	<b>199</b>	<b>15</b>	<b>19</b>	<b>203</b>

-----

Synd at større kvotebåter selges ut av kommunen.

-----  
Byggeår  
-----

Lengde i m	Før 39	40 - 50	50 - 60	60 - 70	70 - 80	80 - 90	> 90
0,0 - 4,9			1	4	15	11	0
5,0 - 9,9	2	1	6	19	34	40	6
10,0 - 14,9	4	1	3	3	12	11	
15,0 - 19,9	1	4	2	11	7	3	
20,0 - 30,0		1	1				

-----

Som det fremgår av tabellen er det fartøy i bruk som er bygget før krigen.

Konsesjonsbilde for kommunen:

I Flakstad har et fartøy reketrålkonsesjon, og et fartøy har kvalkonsesjon.

Redskapstyper:

I Flakstad er det ett fartøy som drifter med snurrevad helårlig, forøvrig er flåten svært fleksibel, men for det meste nyttes til line og garn.

## KAP 5. FOREDLINGSLEDDET.

Tabell. Fiskeribedriftene fordelt kretsvis.

Fiskevær	Fryseri/ Konv.	Konven- sjonell	Tran- damperi	Lineegne- sentral
Napp	3			1
Nusfjord	1		1	1
Ramberg		2		
SKjelfjord		1		1
Sund	3			1
Fredvang	1	3	1	1
<b>Totalt</b>	<b>8</b>	<b>6</b>	<b>2</b>	<b>5</b>

### Kommentar:

Mottaksforholdene vinter 92 var hektiske , men har fungert godt når vi ser landet kvantum. Det er imidlertid negativt at endel bruk har stengt for mottak sommerstid.

## KAP. 6. RÅSTOFFSITUASJONEN-ILANDBRAKT KVANTUM.

(tonn rund vekt og verdien av dette i 1.000 kroner)

År	Fiskeslag					Total	Verdi
	Torsk	Sei	Hyse	Lange Brosme	Annet		
1984	8151	703	396	742	142	10107	37.736
85	6716	506	187	395	157	7959	36.220
86	6149	684	313	364	79	7589	49.033
87	5208	1622	419	532	130	7911	66.928
88	5125	388	517	488	235	6753	48.153
89	4259	281	608	549	73	5770	40.445
90	4153	441	333	290	45	5230	44.080
91	6732	197	250	199	62	7440	67.207
92	8455	313	527	135	114	9542	86.466
<b>93</b>	<b>11789</b>				<b>796</b>	<b>12586</b>	<b>88.150</b>

inkl. 290 t sild

Fangstleveringer fra Flakstad-flåten til fiskemottak i Nordland inklusiv Flakstadbrukene:

Torsk, sei osv: 1990: 4713 tonn, verdi 32,865 mill kr.

1993: 6423 " " 45,000 mill kr.

Fangst 1993 er tatt på følgende redskap: Line: 3.158 tonn,  
Garn: 2.090 "  
Jukse: 744 "  
Not: 254 "  
Sn.vad: 176 "



Flakstadflåtens leveringer i andre fylker enn Nordland.

År	Torskeartet fisk	Pelagisk fisk	Skalldyr	Totalt	Verdi
1993	3.698	119	253	4.248	25.512
1992					
1991	2.131.		320	2.450.	18.852
1990				2.866	18.300
1988	4.643	237	94	5.050	22.096
1987	5.659	293	100	6.166	28.229
1986	4.997	3	78	5.169	24.896
1985	3.615	686	381	4.764	20.105
1984	2.295	415	224	3.035	10.767

Statistikk foreligger ikke for 92.

1993: Kvantumet levert fra line-fiske er på 3.703 tonn, hyse utgjør 1.830 tonn.

## KAP. 7. HAVBRUKSNÆRINGEN.

### Matfiskanlegg.

I Flakstad var det ved utgangen av 1993 4 matfiskanlegg i drift, volum ialt 40.000 m<sup>3</sup>, alle sjøbasert.

### Smoltanlegg:

Det er ett smoltanlegg i kommunen i drift, størrelse 500.000 stk settefisk.

### Oppdrettsdata, produksjon og verdi (brutto)

År	-----Produksjon-----		-----Verdi-----	
	Matfisk	Settefisk	Matfisk	Settefisk
1987	361	540	14.310	10.575
1988	390	820	15.350	9.000
1989	450	950	14.240	
1990	1161	0	29.039	
1991	511	0	15.211	
1992	780		23.400	
1993	603	x	18.100	x

x merknad. Det har vært produksjon av settefisk i 1993. Da det er ett settefiskanlegg i drift i Flakstad oppgis ikke produksjon og verdi.

## KAP. 8 ANNEN VIRKSOMHET.

I tilknytning til fiskeindustribedriftene blir rorbuene utenom vintersesongen nyttet til turistformål.

Flakstad Kommune startet arbeid med reguleringsplan for Sund havn.

Flakstad Kommune startet arbeidet med kystzoneplan for kommunen.

Rettlederne i Lofoten medvirket til at Lofotoppsynet har fått en organisering som utøverne kan være tjent med. I vinter ble det avdekket at Lofotoppsynet har for få fartøyet, samt at endel av de innleide fartøyene ikke er egnet til bruk i deler av distriktet.

**Man må ha** fartøyer som kan operere i åpent farvann i all slags vær.