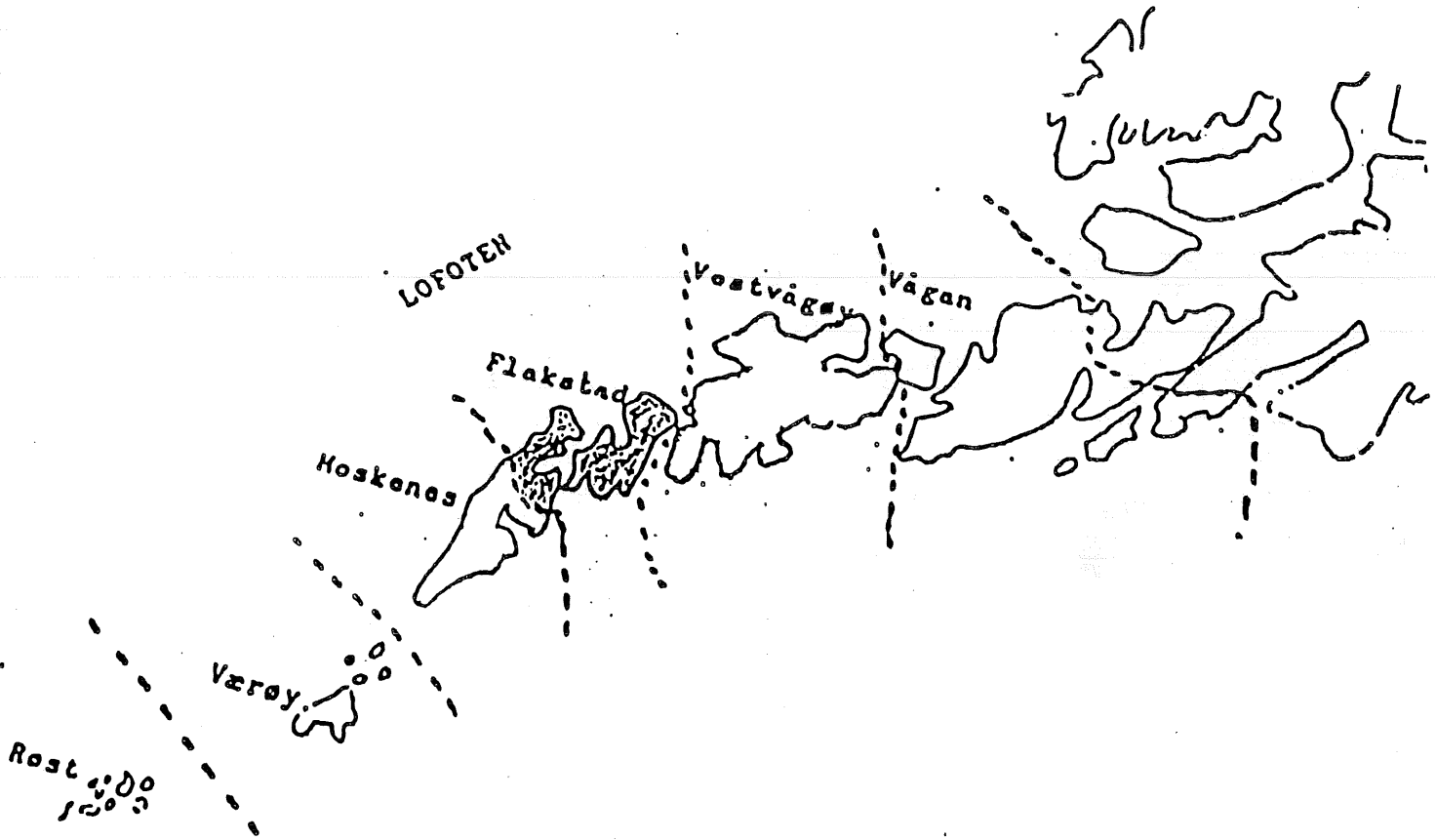


13 DES. 1994

FISKERIDIREKTORATET
BIBLIOTEKET

ÅRSMELDING 1992



Fiskerirettdeleren
i Flakstad

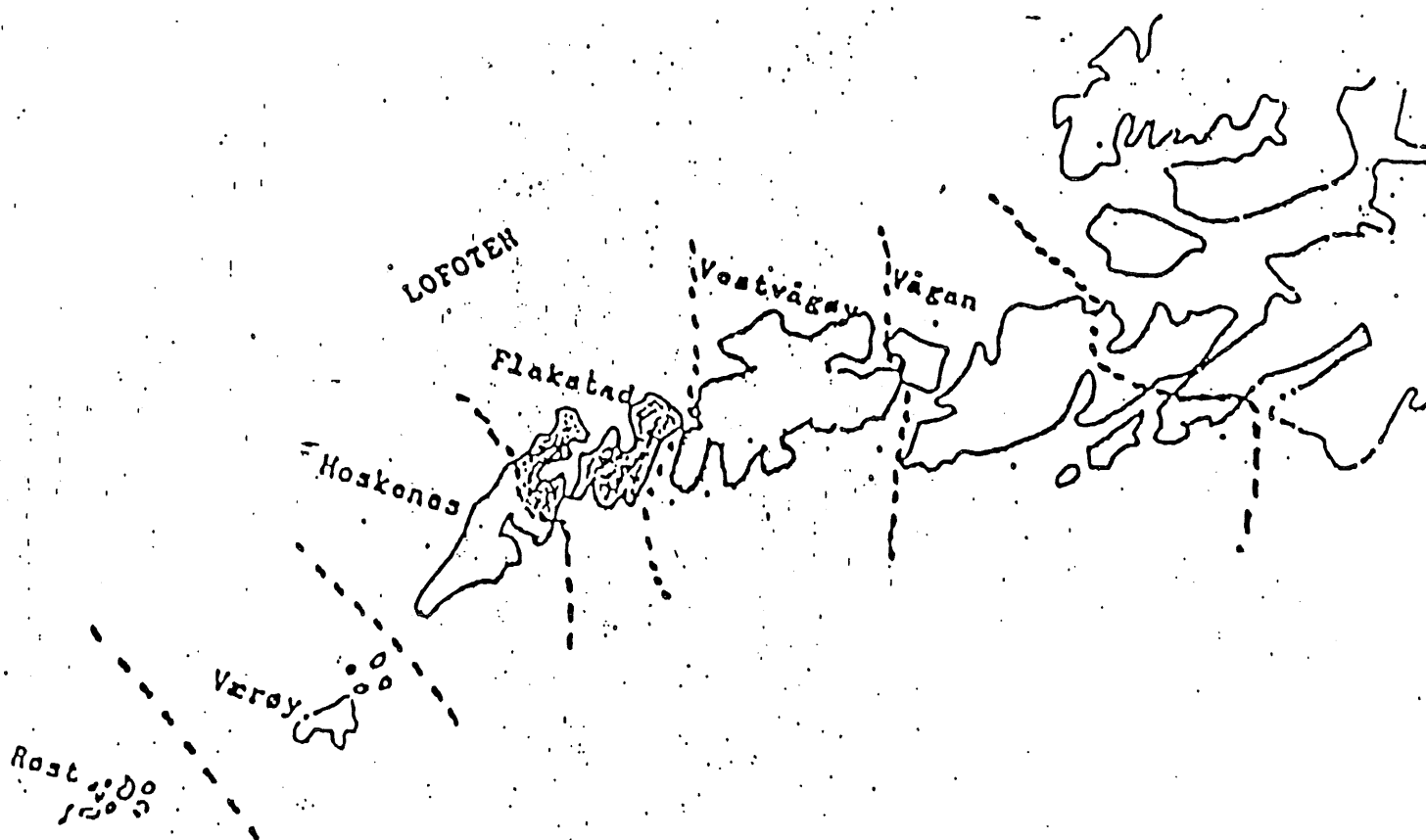
3036 / 1138

KAP 1. KORT OM FLAKSTAD KOMMUNE.

Flakstad kommune omfatter Flakstadøy og den nordøstlige delen av Moskenesøya, samt 139 mindre øyer og 459 båer og skjær. Flakstadøya deles nesten i tre av fjordene Skjelfjord, Nusfjord og Kilanpollen. Fjellene strekker seg opptil 937 meter over havet (Stjerntind).

Arealet er 180 km², hvorav 3 % er jord. Folketallet var ved utgangen av 1991 1617 innbyggere, en nedgang på 16 fra året før.

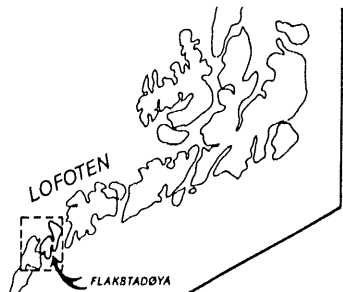
Fisket er viktigste næringsvei, dessuten fiskeindustri, jordbruk, oppdrett og tjenesteytende næringer. Napp er største fiskeværet, mens Ramberg er kommunesentrum.




Kartskisse som viser Flakstads beliggenhet.

INNHALDSFORTEGNELSE.

	Side
Kap 1. Kort om Flakstad kommune	1
Innholdsfortegnelse	2
Kartskisse Flakstad	3
Kap 2. Sammendrag	4
Kap 3. Sysselsetting i fiskerinæringen.	5
Kap 4. Fiskeflåten.	6
Kap 5. Foredlingsleddet	7
Kap 6. Råstoffsituasjonen	7
Kap 7 Havbruksnæringen	9
Kap 8 Annen virksomhet	9



LOFOTEN DESIGN

 GLASSHYTTA

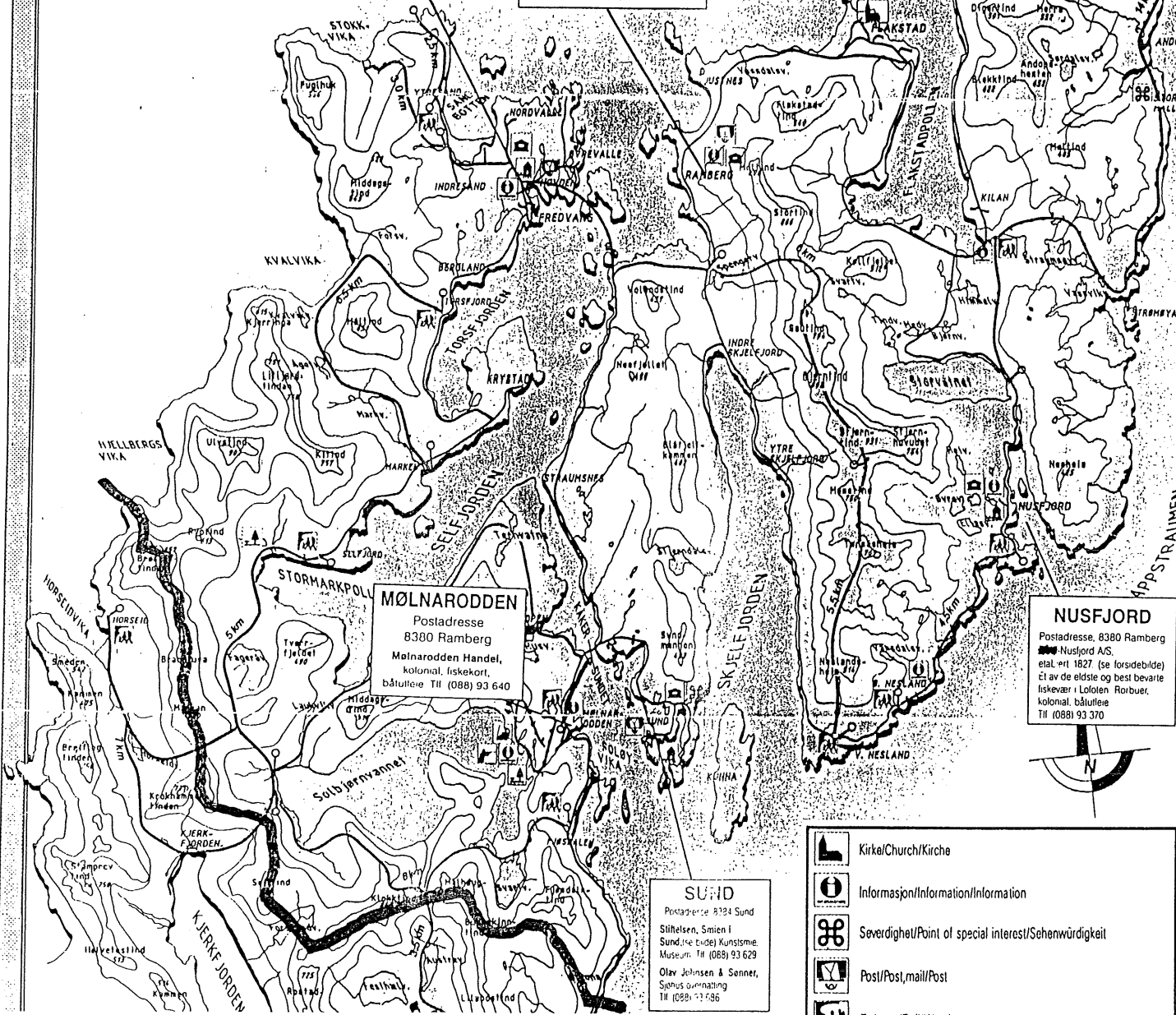
FLAKSTADØYA

NAPP
 8382 Na PP

FREDVANG
 Postadresse, 8387 Fredvang.
 Lofoten Gjestebrygger, 4 Sjøhus
 mange typer rom, m'uten frokost
 Fiskeutstyr, robåter Tlf (088) 94 220
 Fredvang Kafé/Kiosk, tlf (088) 94 109
 Fredvang Bakeri A/S, Bakervare, utvalg, Konditori Tlf (088) 94 123
 Per Johansen, Campingplass, båttutleie Tlf (088) 94 288

RAMBERG
 Postadresse, 8380 Ramberg
 Ramberg Gjestegård A/S hytte camping, Tlf (088) 93 140
 Joh. Ludv. Johansen Sjøhus, fiskeutstyr kolonialtjenest Tlf (088) 93 225
 Varesentret, Touristinformasjon kolonialtjenest, blomster skole
 Erling Johannsen Sæverer Sjøhus, Tlf (088) 93 230 og mobil tlf 090 10 599
 John Rude, Brukskunst/Souvenirer Tlf (088) 93 246
 Berre Bli og Båt, Service båttutleie, reisebyrå, Tlf (088) 93 240
 Flakstadlind Touristbåt, (se borte) Tlf (088) 93 256, mobil tlf 090 93 520
 Klokkeren, kiosk Tlf (088) 93 130





MOSKENESØYA



MÖLNARODDEN
 Postadresse
 8380 Ramberg
 Molnarodden Handel, kolonialtjenest, båttutleie Tlf (088) 93 640

NUSFJORD
 Postadresse, 8380 Ramberg
 NUSFJORD A/S, etal. #1827 (se forsidebilde)
 Et av de eldste og best betalte fiskevær i Lofoten
 Rorbuer, kolonialtjenest, båttutleie Tlf (088) 93 370

SUND
 Postadresse, 8384 Sund
 Stiftelsen, Sjøen i Sund, (se borte) Kunstsmie, Museum, Tlf (088) 93 629
 Olav Johansen & Sønnen, Sjøhus og matting Tlf (088) 93 686

-  Kirkel Church/Kirche
-  Informasjon/Information/Information
-  Severdighet/Point of special interest/Sehenswürdigkeit
-  Post/Post, mail/Post

Kartskisse Flakstad med havner angitt.

KAP. 2. SAMMENDRAG.

- * Antallet fisker på blad B er stabilt.
- * Antallet fiskeindustriarbeidere er stabilt.
- * Ilandbrakt kvantum til fiskebruk i Flakstad har økt med 2.000 tonn.
- * En betydelig flåte og en betydelig andel av Flakstads befolkning er i Finnmark på sesongfiskerier.
- * Drift i settefisk/matfiskanlegg i Flakstad etter konkurser.

KAP. 3. SYSSELSETTING I FISKERINÆRINGEN.

1. Fiskermanntallet . (Pr 31.12.91.)

Blad B: 241. Blad A: 34 Totalt: 275

Kommentar til tallene:

Antallet fiskere har minket med 1 på blad B og 11 på blad A.

2. Sysselsetting i foredlingsleddet - målt i årsverk.

Antall årsverk har gått opp. I 1991 var tallet 65. Fra 1991 til 1992 har kvantum rundvekt økt med 2.100 tonn, dermed har antall årsverk økt.

3. Sysselsetting i oppdrettsnæringen:

For 1992 ble det utført ca 15 årsverk i oppdrettsnæringen.

4. Avledet virksomhet:

I Flakstad er det to slipper/båtbyggeri/mekanisk verksted, garnskyteverksted og 5 egnersentraler. Utenom egnersentralene er antall årsverk i avledet virksomhet ca 15.

KAP 4. FISKEFLÅTEN.

Merkeregisterdata.

----- Antall fartøyer -----				
Lengde i m	Status pr 1.1.	Avgang	Tilgang	Status pr 31.12

0,0 - 4,9	25	0	4	29
5,0 - 9,9	100	6	12	106
10,0 - 14,9	32	2	2	31
15,0 - 20,0	29	0	1	31
20,0 - 29,9	2	0	0	2
Over 30 m	1	1	0	0

Totaltall	189	9	19	199

Kommentar: Et fartøy har blitt forlenget i perioden. Autolinefartøyet "Stålegg Jr" solgt.

----- Byggeår -----							
Lengde i m	Før 1939	40 - 50	50 - 60	60 - 70	70 -80	80 -90	90

0,0 - 4,9			1	3	15	10	
5,0 - 9,9	2	1	6	17	36	38	5
10,0 -14,9	4	1	3	3	10	10	
15,0 -19,9	1	4	3	11	7	5	
20,0 -30		1	1				

Som det fremgår av tabellen er det enda fartøy i kommunen som er bygget før krigen.

Konsesjonsbilde for kommunen:

I Flakstad har et fartøy reketrålkonsesjon, og ett fartøy har hvalkonsesjon.

Redskapstyper:

I Flakstad er det ett fartøy som drifter med snurrevad helårlig. Ellers er flåten svært fleksibel, men for det meste nyttes garn og line.

KAP 5. FOREDLINGSLEDDET.

Tabell. Fiskeribedriftene fordelt kretsvis.

Fiskevær	Fryseri/ Konv.	Konven- sjonell	Tran- damperi	Lineegne- sentral
Napp	3			1
Nusfjord	1		1	1
Ramberg		2		
Skjelfjord		1		1
Sund	3			1
Fredvang	1	3	1	1
Totalt	8	6	2	5

Kommentar:

Mottaksforholdene vinter 92 var hektiske , men har fungert godt når vi ser landet kvantum. Det er imidlertid negativt at endel bruk har stengt for mottak sommerstid.

KAP. 6. RÅSTOFFSITUASJONEN-ILANDBRAKT KVANTUM.

(tonn rund vekt og verdien av dette i 1.000 kroner)

År	Fiskeslag					Total	Verdi
	Torsk	Sei	Hyse	Lange Brosme	Annet		
1984	8151	703	396	742	142	10107	37.736
85	6716	506	187	395	157	7959	36.220
86	6149	684	313	364	79	7589	49.033
87	5208	1622	419	532	130	7911	66.928
88	5125	388	517	488	235	6753	48.153
89	4259	281	608	549	73	5770	40.445
90	4153	441	333	290	45	5230	44.080
91	6732	197	250	199	62	7440	67.207
92	8455	313	527	135	114	9542	86.466

Fangstleveringer fra Flakstad-flåten til fiskemottak i Nordland inklusiv Flakstadbrukene:

Torsk, sei osv: 1990: 4713 tonn, verdi 32,865 mill kr.

Flakstadflåtens leveringer i andre fylker enn Nordland.

År	Torskeartet fisk	Pelagisk fisk	Skalldyr	Totalt	Verdi
1992					
1991	2.131.		320	2.450.	18.852
1990				2.866	18.300
1988	4.643	237	94	5.050	22.096
1987	5.659	293	100	6.166	28.229
1986	4.997	3	78	5.169	24.896
1985	3.615	686	381	4.764	20.105
1984	2.295	415	224	3.035	10.767

Statistikk foreligger ikke for 92.

KAP. 7. HAVBRUKSNÆRINGEN.

Matfiskanlegg.

I Flakstad var det ved utgangen av 1992 4 matfiskanlegg i drift, volum ialt 40.000 m³, alle sjøbasert.

Smoltanlegg:

Det er ett smoltanlegg i kommunen i drift, størrelse 500.000 stk settefisk.

Oppdrettsdata, produksjon og verdi (brutto)

År	-----Produksjon-----		-----Verdi-----	
	Matfisk	Settefisk	Matfisk	Settefisk
1987	361	540	14.310	10.575
1988	390	820	15.350	9.000
1989	450	950	14.240	
1990	1161	0	29.039	
1991	511	0	15.211	
1992	780		23.400	

KAP. 8 ANNEN VIRKSOMHET.

I tilknytning til fiskeindustribedriftene blir rorbuene utenom vintersesongen nyttet til turistformål.

Havneforhold:

Fiskerinemnda medvirket til at Ramberg Havn kom på førsteplass på kommunens prioriteringsliste for havner, og Kystverket i Kabelvåg startet planleggingen av havna. Utbyggingskravet er som følger: Skjerming fra nord, utdyping, avlastningskaier og opprensning langs eksisterende kaier.

Flakstad Kommune startet arbeidet med erverv av grunn i Sund, til bygging av industrikai. Arbeidet tar tid.