

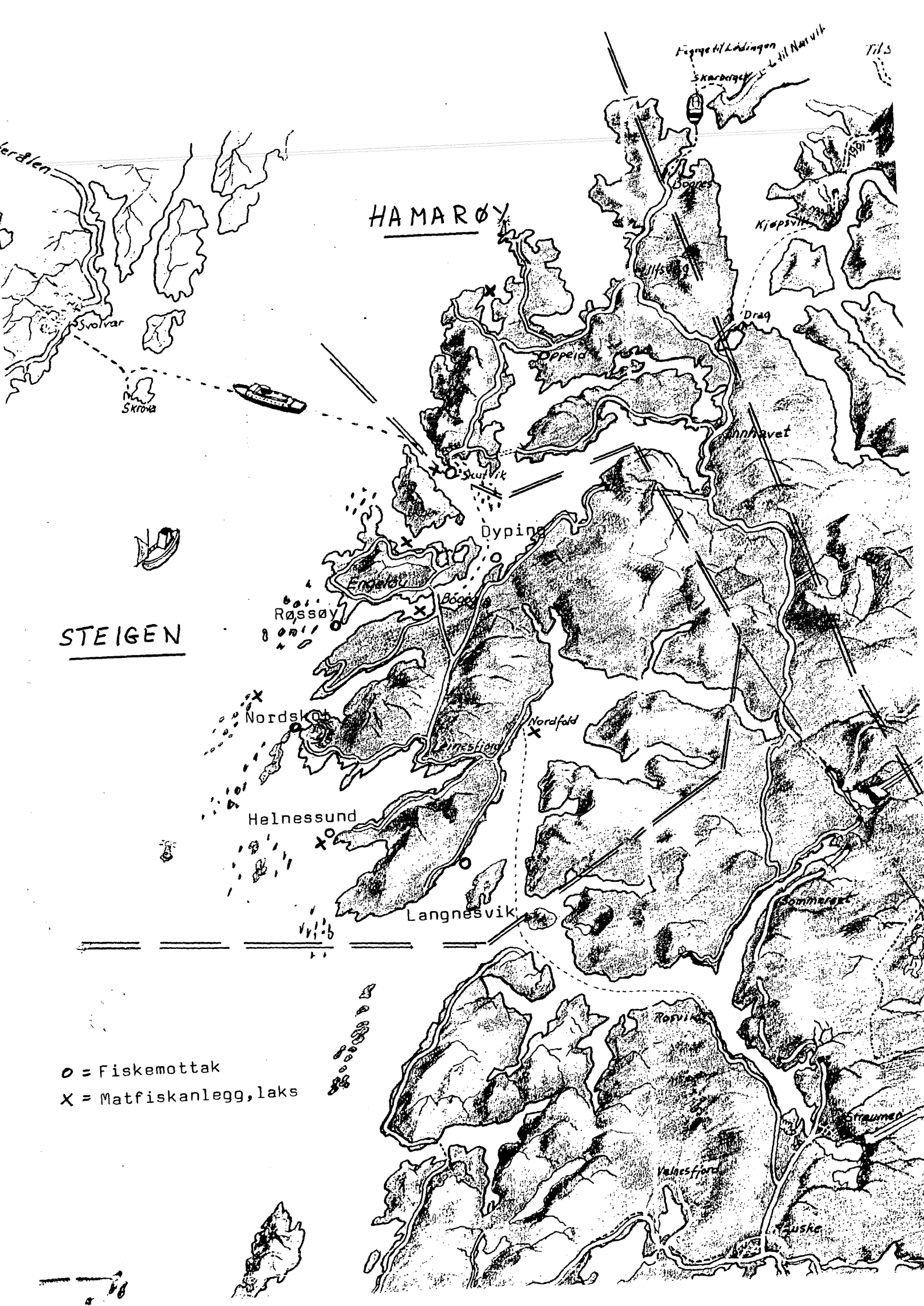
20 APR. 1990

# ÅRSMELDING



FISKERIRETTLEDEREN  
I STEIGEN OG HAMARØY

**1989**



HAMARØY

STEIGEN

○ = Fiskemottak  
 X = Matfiskanlegg, laks

Fjorde til Lodingen  
 Skarberget til Narvik  
 Tils

Verdalen

Svolvear

SKROVA

Kjøpsvik

Drag

Innhavet

Skutvik

Dyping

Engabø

Røssøy

Bogø

Nordskot

Nordfold

Helnessund

Langnesvik

Sommerøst

Rosvik

Vahesford

Åuske

Strømna

Hamarøy er som kjent frikommune, med egne vedtekter for næringsutvalget. Fiskerinemndas status og rolle i frikommuneprojektet er noe uklar, men til nå har dette ikke skapt de store problemer, takket være samarbeidsvillige medlemmer.

Fiskerikontoret for Steigen og Hamarøy er som nevnt enmannsbetjent. Ulempene med dette er først og fremst at kontoret må stenges når fiskerirettleder er i Hamarøy eller ute i felten, noe som selvsagt er en dårlig ordning med tanke på publikumsservice. Det er også svært vanskelig for en person å skulle innfri forventningene om næringsutvikling i to kommuner, som attpåtil i mange sammenhenger har motstridende næringsinteresser.

I tillegg til forvaltningsmessige oppgaver, har fiskerirettleder i 1989 vært engasjert i følgende saker :

\* Fiskerihavner :

Helnessund Fiskerihavn ble i 1989 endelig klarert for utbygging, når det gjelder skjerming i nord. Arbeidet her starter opp våren 1990. I sør er det fortsatt ikke tatt endelig standpunkt til hvilke alternativ som skal velges. Dette ventes å bli avklart iløpet av 1990.

De kommunale havneprosjektene på Nordskot og Røssøy ble også klarert budsjettmessig i 1989, og arbeidene på Nordskot startet opp om høsten. Ved årsskiftet var omlag 250 meter av den 400 meter lange moloen ferdig, resten ventes å bli gjort i løpet av vinteren 1990. Arbeidene på Røssøy starter etter planen opp høsten 1990, og skal være avsluttet vinteren 1991.

\* "Arbeid for trygd"

I samarbeid med Arbeidsformidlingen, ble det gjennomført 3 sysselsettingsprosjekt i Steigen med relasjon til fiskeriene. I Nordfold ble det reist et felles redskapshus på fiskarlagets almeningskai, i Helnessund ble det gjort endel vedlikeholdsarbeid på fiskerikaia, og på Nordskot ble det likedan foretatt endel vedlikeholdsarbeid på fiskebruk og redskapshus for fiskerne. Tilsammen ble det utført 8 - 10 månedsverk. Egenandelen ble dekket over kommunens budsjett ( fiskeriposten)

\* Havbrukssaker

I 1989 ble konsesjonene til matfiskanleggene utvidet fra 8000 m<sup>3</sup> til 12 000 m<sup>3</sup>. I den forbindelse har anleggene fått 6 måneders frist til å få godkjent deponeringsplass for dødfisk og annet biologisk avfall. Problemet er tatt opp med kommunene, og det arbeides med å finne fram til egnede områder .



## KAPITEL 1 FISKERIKONTORETS VIRKSOMHET

### 1.1. Kontoret

Steigen kommune er fortsatt vertskommune for fiskerirettlederkontoret for Steigen og Hamarøy. Kontoret ligger i administrasjonshuset i Leinesfjord, 2. etasje. I forbindelse med at det ble etablert egen næringsetat i kommunen i 1988, har fiskerikontoret flyttet inn i et felles kontoravsnitt som består av næringssjef, fiskerirettleder, næringskonsulent (1/2 st.) og kultursekretær. Like ved finner en landbrukskontor, skoetat og teknisk etat. En har bevisst gått inn for å samle beslektede kontor i et fellesskap i håp om at dette skal gi positive resultater i form av bedre samarbeid. Så langt er i hvert fall fiskerikontorets erfaringer positive.

Fiskerirettleder hadde i 1989 kontordag i Hamarøy ca 1 gang pr.mnd. De fleste ble holdt på kontoret i Skutvik. Fra juli 1990 blir fergeforbindelsen mellom Steigen og Hamarøy ( Skutvik ) lagt ned. Den nye Steigen-veien står da ferdig, noe som medfører at kontordagene i Hamarøy må tas opp til vurdering. Skutvik vil da bli avsides i forhold til nyveien mellom Steigen og Hamarøy. Sansynligvis vil kontordagene heretter bli holdt på Oppeid, i tilknytning til næringsetaten i Hamarøy.



I 1989 gikk de 5 matfiskanleggene i Steigen, 1 anlegg fra Tysfjord og 1 anlegg fra Gildeskål sammen og dannet et nytt selskap, NORDSAL PRODUCTS A/S. Selskapet skal drive et felles sanitærslakteri for oppdretterne lokalisert til Helnessund . I skrivende stund er selskapet engasjert av FOS i forbindelse med innfrysingsordningen for laks.

Steigen kommune vedtok i 1988 å satse endel på nye havbruksprosjekter. I den forbindelse ble det nedsatt en styringsgruppe , som i 1989 sendte inn en søknad til næringsavdelingen i Nordland Fylkeskommune om midler til et forprosjekt for torskoppdrett . I den forbindelse ble det også etablert kontakt med Nordlandsforskning, og amanuensis Ivar Pettersen var på besøk i kommunen i desember 1988. Hans rapport forelå i februar 1989. Dersom søknaden får positiv behandling, vil dette bli et prioritert arbeidsområde i 1990.

En beslektet prosjektide har det vært arbeidet sporadisk med siden 1986, nemlig kulturbetinget fiske av torsk, lokalisert til Skotsfjorden. Dette er en ekstrem terskelfjord med god vannutskifting, og svært lik andre fjorder i Norge hvor lignende forsøk drives idag.

#### \* Kystsoneplan /LENKA

I Hamarøy er arbeidet med kystsoneplan igangsatt, og en egen saksbehandler i kommunen ( miljøvernkonsulent) er satt på oppgaven. Fiskerirettleder har deltatt på endel møter i den forbindelse, og bidratt med informasjon vedr. fiske og havbruk i kommunen. I Steigen har formannskapet vedtatt at arbeidet med kystsoneplanen skal igangsettes, men arbeidet er så vidt vites ikke kommet igang. Ved fiskerikontoret har en samlet en god del informasjon om fiskeriinteresser, havbruk og foreslåtte miljøvernomsråder i kommunen. Disse opplysningene er tilgjengelige for kommunens planleggere.

LENKA-rapporten for Nordland forelå i 1989. I denne er Steigen og Hamarøy utpekt som prioriterte områder m.h.t. kystsoneplanlegging i fylket. Rapportens øvrige konklusjoner ble kommentert av fiskerinemndene i såvel Steigen som Hamarøy.

#### 1.7.A. Fiskerinemnda i Steigen

-----

##### Medlemmer .

Knut Slettvoll 8090 Våg leder  
Tore Strømsnes 8082 Leines n.leder  
Hjalmar Andorsen 8090 Våg  
Judith Gylseth 8082 Leines  
Bodil Fredriksen 8090 Våg

##### Varamedlemmer

Mogens Bredal 8080 Bogøy  
Knut Sivertsen 8083 L.fj.  
Inger Susæg 8090 Våg  
Agnar Hansen 8083 L.fj.  
Odd Rikardsen 8082 Leines

### 1.7.B Fiskerinemnda i Hamarøy

---

Som kjent er Hamarøy frikommune, med bl.a. egne vedtekter for hovedutvalg for næringssaker. I følge § 9 i vedtektene, skal det opprettes et eget utvalg på 3 medlemmer for fiskerisaker. Dette utvalget er ennå ikke oppnevnt. I mangel av dette, forholder fiskerirettleder seg til den gamle fiskerinemnda på 5 medlemmer, som ble valgt av Hamarøy kommunestyre i 1987. Denne ser slik ut :

Medlemmer		Varamedlemmer	
Svein Jespersen	8260 Innhavet leder	Kurt Andreassen	8294 H.øy
Liv Lund Skarvik	8276 Ulvsvåg n.l.	Arvid Kildahl	8260 Innh.
Helge Normann	8294 Hamarøy	Birte Lykkegård	8294 H.øy
Alf-Einar Øien	8294 Hamarøy	Turid Gaarder	8294 H.øy
Frode Willumsen	8290 Skutvik	Harald Bolsøy	8290 Skutvik

### 1.8.A. Møter i fiskerinemnda Steigen


---

Steigen fiskerinemnd holdt i 1989 9 møter og behandlet 48 saker inkl. manntallssaker. Mange av sakene gjaldt søknader til Statens Fiskarbank om likviditetslån / -tilskott , arbeidsmiljøtilskott mm. noe som forsterker en tendens som har vært de senere år med få investeringssøknader og mange "nødhjelpsaker" Det vises forøvrig til avsnittet om Statens Fiskarbank ( 6.1.)

### 1.8.B. Møter i fiskerinemnda Hamarøy

---

Hamarøy fiskerinemnd holdt i 1989 1 møte og behandlet 2 saker inkl. manntallssaker.



## KAPITEL 2 SYSSELSETTING I FISKERINÆRINGEN

### 2.1. Fiskermanntallet

Steigen :

Krets (mottak)	Blad A	blad B	Total	gj.sn.alder	
				blad A	blad B
Nordfold + stranda og fjordene	24	28	52	70 år	47 år
Leines og Leinesfjord	27	64	91	72 år	41 år
Nordskot	9	9	18	63 år	49 år
Engeløy	16	16	32	59 år	34 år
Dyping + Bogøy	14	11	25	69 år	50 år
SUM	90	128	218	68 år	43 år

Kommentar :

Antall fiskere på blad B gikk opp i 1989 med 16 personer sammenlignet med året før, samtidig som gjennomsnittalderen gikk ned med 1 år. Dette skyldes at flere ungdommer hyrte seg som mannskap på skjelltråleren "Leiranger" av Tromsø.

Hamarøy

Skutvik	13	6	19	63 år	50 år
Nordbygda	13	17	30	66 år	41 år
Innhavet/Finnøy	8	2	10	61 år	27 år
SUM	34	25	59	64 år	42 år

## 2.2. Sysselsetting i foredlingsleddet :

?????????

Det ble i 1989 utført 32 årsverk i foredlingsindustrien i Steigen, mot 48 året før. Nedgangen skyldes i hovedsak omlegging av produksjonen i Helnessund fra filetproduksjon til større satsning på sild, og kvantumssvikten på råstoffsidene. I Hamarøy ble det anslagsvis utført ca 1/2 årsverk i forbindelse med drift av mottaksstasjon.

## 2.3. Sysselsetting i oppdrettsnæringen

ÅRSVERK:	Steigen	Hamarøy
Matfisk laks	17	7
Settefisk laks	6	6
Marine arter	-	-
Skjell	-	?
SUM	23	11

### Kommentar:

Oppdrettsnæringen begynner etterhvert å bli en betydelig næring i Steigen og Hamarøy. Når det nye slakteriet kommer i full drift i Helnessund, vil næringen totalt sysselsette mellom 40 og 50 personer i de 2 kommunene. Næringen arbeider imidlertid under de samme rammebetingelser som oppdrettsnæringen ellers i Norge gjør, og marginene er for tiden uhyre små hva økonomi angår. Anleggene i området har ikke vært rammet av sykdom på 2 år, så vidt en kjenner til. På det forebyggende området har anleggene i Steigen og Hamarøy vært i forkant av utviklingen m.h.t. lokalisering. I.flg. LENKA-rapporten som fylket har lagt fram, er 2 av matfiskanleggene plassert i A-områder, 5 er plassert i B-områder mens ingen ligger i C-områder, altså en gunstig lokalisering. I tillegg er anleggene plassert med stor avstand mellom hvert, korteste avstand er 20 km. Det arbeides nå med å finne fram til en felles løsning for destruering av dødfisk og avfall fra anleggene i Steigen. Dette skjer i samarbeid mellom oppdretterne og kommunen.



#### 2.4. Avledet virksomhet

I Steigen har en følgende servicebedrifter for fiskeflåten :

MECONOR A/S : Mekanisk bedrift som ble etablert i 1988 og overtok lokalene etter Helnessund Båtservice, som gikk konkurs. Slippen er rustet opp, og bedriften kan ta imot små og mellomstore båter til vedlikehold og reparasjoner. Den stramme økonomien som fiskerinæringen generellt opplever, gir seg utslag i færre oppdrag for servicebedrifter , noe også dette verkstedet har merket.

HELNESSUND BØTERI A/S : Velrennomert firma som driver montering og reparasjon av fiskeredskaper og oppdrettsposer. Bedriften holder til i samme bygg som Meconor.

LØVØY MEK VERKSTED : Enmannsbedrift som driver en mindre slipp og verksted. Bedriften forhandler Sabb-motoren og driver service og montering av disse. Bedriften holder til på Løvøy i nordre del av Steigen.

## KAPITEL 3 FISKEFLATEN

### 3.1. Merkerregisterdata ( se eget ark )

### 3.2. Distriktsvis fordeling av fiskeflåten (etter havn).

#### Steigen :

Havn	småbåter m/ub.motor	5-9.9m	10-14.9m	15-19.9m	20-29,9m	over 30m
Nordfold	7	10	4	0	0	0
Langnesvik	16	7	2	0	0	0
Helnessund	22	20	5	2	0	0
Nordskot	2	12	1	0	0	0
Røssøy	5	9	0	0	0	0
Dyping & omegn	9	8	1	0	0	0
Andre steder	25	20	1	1	0	0
SUM	86	86	16	3	0	0

#### Hamarøy :

Skutvik	8	10	2	0	0	0
Nordbygda	5	8	1	0	0	0
Innhavet/Finnøy	6	2	0	0	0	0
SUM	19	20	3	0	0	0

#### Kommentar til tabellene :

Antall åpne båter med utenbordsmotor er forholdsvis stort. Årsaken til dette er at de fleste pensjonerte fiskere som står i manntallet har en slik båt registrert. I tillegg har flere av de aktive fiskerne en åpen båt registrert i tillegg til hovedfartøyet. Sjarker opptil 35 fot er fortsatt den dominerende båttype. I Helnessund-området finnes det fortsatt endel mellomstore båter, selvom det er blitt færre av dem også her.

### 3.3. Konesesjoner i fiske :

Steigen og Hamarøy har en konsesjon for kvalfangst hver. Båtene er holdt i stand, slik at de kan oppta fangsten dersom dette igjen skulle bli aktuelt. Resten av flåten driver konsesjonsfritt fiske med garn, line, jukse, snurpenot og snurrevad. Ett fartøy driver reketråling.

#### Fartøyskvoter i torskefisket 1990

Fartøystørrelse	Steigen	Hamarøy
0,0 - 6,9 m	3	0
7,0 - 7,9 m	8	2
8,0 - 8,9 m	13	1
9,0 - 9,9 m	8	2
10,0 - 10,9 m	5	0
11,0 - 11,9 m	0	0
12,0 - 12,9 m	3	1
13,0 - 13,9 m	1	1
14,0 - 14,9 m	4	0
15,0 - 17,9 m	1	0
18,0 - 27,4 m	2	0
SUM kvoter	48	7
Totalt kvantum sløyd fisk	528 tonn	67 tonn

Erfaringsmessig vil en stor del av kvantumet bli tatt under årets Lofotfiske og dermed levert utenfor kommunene. Dersom en anslår at 50 % av kvantumet blir levert heime, vil en få et ilandført kvantum torsk på 300 tonn. I tillegg kommer levering fra fremmedbåter, men dette er normalt lite. Det ligger derfor an til at 1990 blir minst like dårlig kvantumsmessig hva torsk angår, som 1989 var.

Aldersfordeling fiskefartøy Steigen

Lengde mtr	Antall fartøy				Byggeår							
	1/1	Avgang	Tilgang	31.12	Før 29	30-39	40-49	50-59	60-69	70-	-80	Etter 80
0-4,9	36	4	2	34	0	0	0	2	10		14	8
5-9,9	129	6	4	127	1	2	5	11	34		49	25
10-14,9	14	0	3	17	2	3	2	0	1		4	5
15-19,9	4	0	0	4	0	0	0	2	1		0	1
20-29,9	0	0	0	0								
over 30	0	0	0	0								
TOTAL	183	10	9	182	3	5	7	15	46		67	39

Aldersfordeling fiskefartøy Hamarøy

Lengde mtr	Antall fartøy				Byggeår							
	1/1	Avgang	Tilgang	31.12	Før 29	30-39	40-49	50-59	60-69	70-74	75-80	Etter 80
0-4,9	9	0	0	9				1	2		6	0
5-9,9	28	6	3	25				2	7		7	9
10-14,9	4	1	1	4		2					1	1
15-19,9												
20-29,9												
over 30												
TOTAL	41	7	4	38		2		3	9		14	19



## KAPITEL 4 FOREDLINGSLEDDET

### 4.1. Fiskebedrifter

Mottaksstrukturen i Nord Salten er bygget opp omkring Brødr. Aasjords anlegg i Helnessund, med flere mottaksstasjoner spredt i distriktet. Stasjonene drives som selvstendige økonomiske enheter, og får sine inntekter i hovedsak via pakketilskott fra Norges Råfisklag. Dette ble redusert fra kr 1.10 til kr 1,00, noe som gjorde stort utslag i en fra før stram økonomi for stasjonene. Steigen kommune har betalt inn til det nye fondet for mottaksstasjoner, med håp om at fondet i neste omgang skal komme stasjonene tilgode.

### 4.2. Ilandført kvantum (tonn)

Steigen :

Fiskeslag	1989	1988	1987	1986	1985
Torsk	282	930	766	424	395
Hyse	55	41	81	103	51
Sei	310	287	472	342	533
Lange/brosme	45	73	82	103	75
Uer	35	108	197	211	240
Annet	49	121	55	61	75
SUM I	756	1560	1653	1244	1369
Makrell	0	7	7	20	108
Sild	1 601	2278	2025	1052	893
SUM II	1 601	2285	2032	1072	1001
SUM I + II	2 357	3845	3685	2316	2370

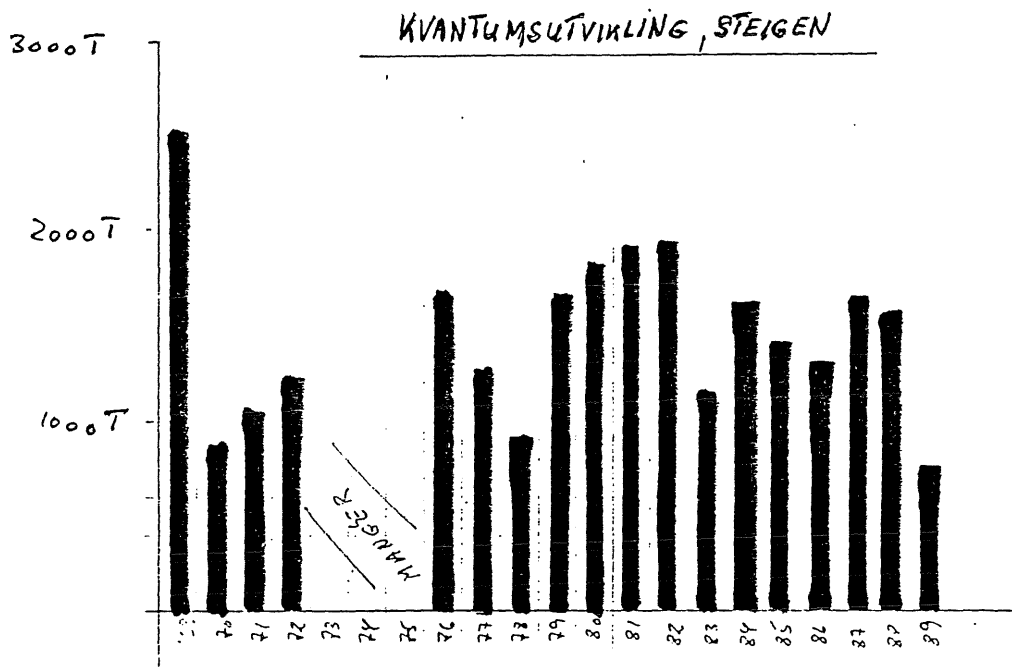
Hamarøy :

Torsk	?	100	124	27	19
Hyse	?	4	5	7	-
Sei	?	33	37	21	13
Lange/brosme	?	6	18	45	35
Uer	?	7	10	13	13
Annet	?	2	7	14	10
SUM	72 x	152	201	127	90

x = ingen aktivitet etter 1.5.89

Kommentar :

Levert kvantum til anleggene i Steigen og Hamarøy gikk dramatisk ned i 1989, og året er det dårligste år en har registrert ved fiskerikontoret siden kontoret ble opprettet på 60-tallet .



Tallene før 1975 er usikre p.g.a. mangelfulle oppgaver


## KAPITEL 5 FISKEOPPDRETT / AKVAKULTUR

### 5.1. Oppdrettsdata ( konsesjoner )

	STEIGEN	HAMARØY
Antall matfiskkonsesjoner (laks)	5	2
Totalt konsesjonsvolum	60 000 m3	24 000 m3
Antall settefiskkons.	2	2
Totalt konsesjonsvolum	1,3 mill stk	1,3 mill stk
Antall marine fiskeoppdrett	1	
Totalt konsesjonsvolum	1 000 m3	
Antall skjellanlegg	1	3

#### Kommentar :

Matfiskanleggen fikk i 1989 utvidet sine konsesjoner fra 8000 til 12 000 m3 volum. Tabellen viser de anlegg som er i drift idag. I tillegg er det gitt endel konsesjoner på skjell og på marine fiskeslag , som ikke er tatt i bruk. I Steigen er det også en settefiskkonsesjon som ikke er benyttet.



## KAPITEL 6 LANE- OG FINANSIERINGSKILDER

### 6.1. Statens Fiskarbank

#### Steigen

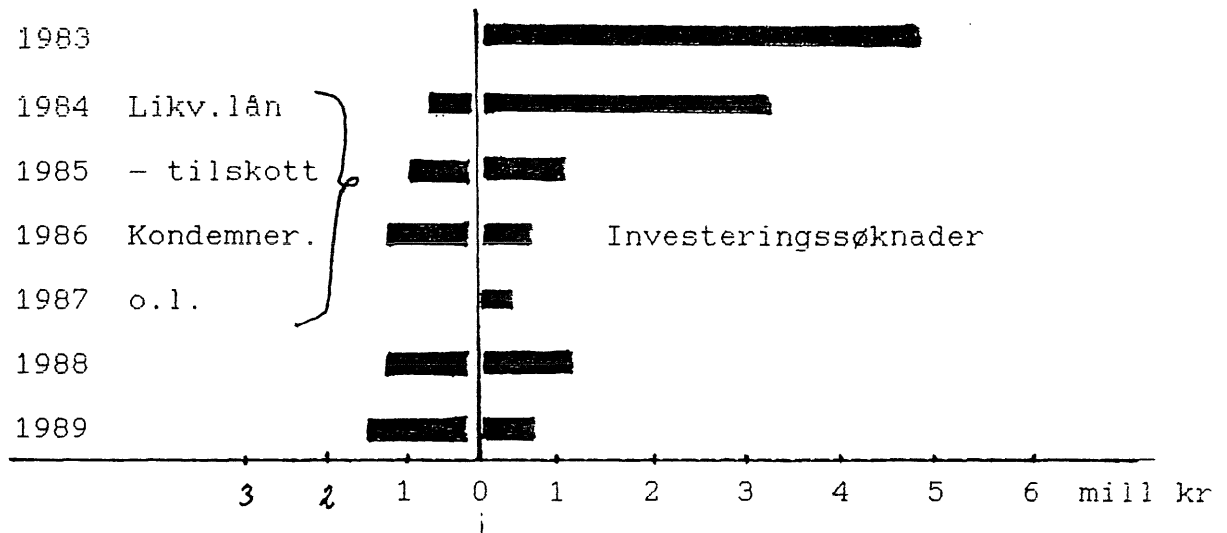
Søkn.type	Antall	Omsøkt	Innvilget	Innvilg.grad
Nytt fartøy	0			
Brukt fartøy	0			
Fiskeredskap	1	300 000	300 000	100 %
Utstyr	0			
Ny motor	1	80 000	80 000	100%
Likv.lån	8	872 000	385 000	44%
Kondemnering	0			
Arb.miljøtilsk.	2	133 000	33 000	25
SUM	11	1 385 000	798 000	57%

I tillegg ble det innvilget overførsel av rentestøtte til et brukt fartøy på 15 meter som ble anskaffet i 1989 til erstatning for et annet som ble solgt for noen år siden.

#### Hamarøy :

Hamarøy fikk i 1989 4 "nye" båter, alle brukte fartøy. 3 av disse var det etablerte fiskere som anskaffet seg til erstatning for sine gamle fartøy. Av disse ga Statens Fiskarbank tilsagn om overtakelse av eksisterende lån på 2 av båtene, mens den tredje ble anskaffet til erstatning for et eldre fartøy som ble kondemnert med tilskott fra Statens Fiskarbank. Den fjerde båten kom til Hamarøy ved tilflytting.

Diagram over søknader til Statens Fiskarbank, etter type .



Kommentar :

Diagrammet viser at søknadene til Statens Fiskarbank har endret karakter fra investeringer ( optimisme ) til „nødhjelp“ ( pessimisme )

Denne situasjonen må sees i sammenheng med det lave kvantum som ble ilandført i 1989. Særlig alvorlig blir situasjonen når en vet hvilke lave kvoter fiskerne har til rådighet i 1990, etter først å ha lagt bak seg et år som 1989.



## KAPITEL 7 TILTAKSPLANER

Steigen

Havneutbygging :

Utbygging av Helnessund fiskerihavn nærmer seg nå realisering, og løsning for skjerming av havna i nord er valgt. Arbeidet her vil starte opp våren 1990. Løsningen i sør er ennå ikke avgjort i Kystdirektoratet, men ventes å foreligge med det første.

De kommunale havneprosjektene på Røssøy og Nordskot, er nå kommet igang, og ventes å være avsluttet i 1991. De lokale fiskerilagene har krevd oppmudring av både Nordfold havn og Langnesvik havn. Kravene er oversendt Kystverket. Videre har Steigen Distriktsfiskerilag fremmet krav om skjerming av fiskemottaket ( kaia ) i Dyping.

Kommunestyret i Steigen har vedtatt slik prioritering av havnekrav i kommunen :

1. Helnessund ,moloer
2. Nordskot , molo trinn 2
3. Dyping , bølgedemper

Fiskebrukene :

Hovedanlegg	: Brødr. Aasjord A/S ,	Helnessund
Datterselskap	: Follafisk A/S	Langnesvik
Mottaksstasjoner	: Nordskot Utbyggingssselskap A/S	Nordskot
	Engeløy Fiskemottak A/L	Røssøy
	Dyping Fiskemottak A/L	Dyping
	Aasjord & Co	Skutvik
Mottaksstasjoner utenfor distr.	: Styrkesnes , Sørfold kommune	
	Kjerringøy , Bodø	"

Alle stasjonene har vært i drift i 1989. På grunn av lite kvantum og lav inntjening pr. kg, sliter de aller fleste med svak økonomi. At disse stasjonene kan opprettholdes er imidlertid uhyre viktig, da hele næringen i området er avhengig av at dette systemet virker.

## Service :

De eksisterende servicebedriftene er omtalt tidligere i årsmeldingen. I tillegg til disse kommer 2 regnskapskontor som er etablert i Steigen. Utover dette kjenner en ikke til planer om nye tiltak på denne sektoren.

I Nordfjord havn har det lokale fiskarlaget bygget fiskerikai og redskapshus for stedets fiskere. Et prisverdig tiltak, som er gjennomført takket være en imponerende dugnadsinnsats fra medlemmene av fiskarlaget og div. offentlige/kommunale tilskott.

Også på Nordskot ble det i 1989 innredet redskapsrom for fiskere i en bygning nede ved fiskebruket/kaia. Dette ble utført i regi av fiskemottaket på stedet.

## Aktivitet ved lineegnesentralene (ant.krok egnet line )

Aktiviteten ved lineegnesentralene har gått sterkt tilbake de senere år, noe som skyldes at driften i stor grad er dreid over fra line til garn i området. Med tanke på råstoffkvaliteten er dette en beklagelig utvikling. Eneste sentral som rapporterte drift i 1989 var Nordskot, der det ble utbetalt tilskott for 89 000 krok egnet line.

Informasjon og rettleidningsarbeid overfor linesentralene vil bli en prioritert oppgave ved fiskerikontoret i 1990.

## Havbruk :

Havbruk har som tidligere nevnt hatt en sterk vekst i Steigen og Hamarøy i 80-årene. Næringen har fortsatt store muligheter for ekspansjon, både med tanke på nye arter, ny teknologi og større grad av foredling. For fiskerirettleder er det imidlertid en klar hemsko å skulle arbeide for 2 nabokommuner, som ofte har motstridende interesser i næringsutvikling, og hvor begge kommunene forventer at en skal arbeide nettopp for deres prosjekter og ideer. Dette gjør seg ikke minst gjeldende i havbruksnæringen.

## HAMARØY

---

### Havner:

-----

Skutvik er fortsatt den viktigste havna i Hamarøy, også for fiskerinæringen. Det foreligger ingen konkrete planer på kort sikt for havnearbeid i kommunen. Så vidt en kjenner til ved fiskerikontoret, ble havneprioritering ikke behandlet av Hamarøy kommune i år.

### Fiskemottak

-----

Hamarøys eneste fiskemottak ligger i Skutvik, og drives som mottaksstasjon for Brød. Aasjord A/S i Steigen. I 1989 var mottakete i drift bare i vintersesongen. Resten av året var Hamarøyfiskerne henvist til å levere utenfor kommunen, dvs. i Steigen eller Lofoten. Mottakssituasjonen i Hamarøy er fortsatt ikke tilfredsstillende. Problemet er først og fremst for lite kvantum og for stor geografisk spredning av flåten i kommunen.

### Havbruk :

-----

Hamarøys største utviklingsmulighet på havbrukssektoren ligger nok i skjellnæringen. Kommunen har fått etablert et godt skjelldyrkermiljø, særlig i Sagfjorden, og har også dyktige ressurspersoner på dette området.

## KAPITEL 8 OPPSUMMERING

\* \* \* \* \*  
\* "Gud se i Naade til ogs i Nordland, Fiskende og Handlende. ^  
\* Skatter og Afgifter udpantes til siste Rest. ^  
\* Nordland er nu i en saadan Forfatning at der visst mange maa ^  
\* sulte og dø af Hunger. Baade Handelsmanden og Bonden maa nu ^  
\* gaa med Betlestaven. Her er yderst trykkede Tider i Nordland ^  
\* formedelst slette Fiskepriser, saa endog Velstandsmænd har ^  
\* tapt sin hele Formue " ^  
\* \* \* \* \*

Ovenforstående situasjonsbeskrivelse ble nedtegnet av kjøpmann Arent Schøning på Grøtøy handelssted i 1825. Selv om tidene var helt annerledes dengang og ikke kan sammenlignes med dagens situasjon, er det nok mange som finner visse likhetstrekk likevel.

I skrivende stund er årets torskekvoter utdelt. Tildelingen av fartøyskvoter ble foretatt etter kriterier som var for lite fleksible, og dermed oppsto en rekke merkelige, og for mange uforståelige, situasjoner. Ekstratildelingen rettet imidlertid opp endel, men ikke alt.

Tross alt si seg rimelig fornøyd med antall kvoter i Steigen og Hamarøy, når først en slik form for regulering skulle velges. Problemet er imidlertid størrelsen på båtkvotene. Som eksempel kan det nevnes at en 25 fots sjark i 1989 vil kunne fiske ca 4 tonn torsk, noe som tilsvarer en bruttoinntekt på ca 45 000 kroner. Resten av året må han forsøke å drive etter andre fiskeslag, i den grad det lar seg gjøre uten å få mer enn 10% torsk på bruket som bifangst. Eller han kan ty til dagens "Betlerstav" : Garantilotten. I alle tilfelle vil hans årsinntekt etter at driftsutgifter er fratrukket bli liten, sansynligvis godt under 100 000 kroner. Hvor mange andre yrkesgrupper i dagens Norge ville ha akseptert en slik reduksjon i reallønnen ??

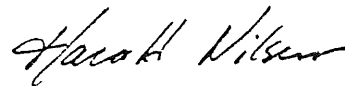
Avslutningsvis vil jeg takke fiskerne for godt samarbeid i året som gikk. Med 1982, og innføringen av nye manntallsforskrifter friskt i minne, må jeg innrømme at jeg ikke så fram til årets torskeregulering med særlig glede. Som fiskeriforvaltningens ytre etat står fiskerikontorene lagelig til for hogg fra frustrerte og fortvilte fiskere. Til fiskernes ære skal det sies at så ikke skjedde.

Honnør også til kommunenes politiske og administrative ledelse for godt samarbeid og positiv innstilling til næringen.

VI SKA STA HAN A~

Leinesfjord 15.mars 1989

Harald Nilsen



Med 1982 friskt i minne