

29 OKT 1998

BIBLIOTEKET

**ÅRSMELDING**

**FOR**

**1997**

**FRA**

***FISKERIRETTLEDEREN I VIKNA, NÆRØY OG  
LEKA***

2546/6-4883

## FORORD

Årsmeldingen er basert på opplysninger fra næringen selv. Noen data er innhentet fra ferdig utarbeidet materiale og noe har vi innhentet selv ved å kontakte næringsutøverne i Vikna, Nærøy og Leka.

Oppdrettskonsulent Tore Wiik har stått for utarbeidelsen av kapittel 5 om akvakultur.  
Arris Todal har stått for utarbeidelse av fartøystatistikkene.

## **VIKNA KOMMUNE:**

Vikna kommune er en kystkommune med et total areal 317,3 km<sup>2</sup>.

Kommunen består av 4.586 øyer av varierende størrelse og en total kystlinje på 1.260 km.

PR. 31.12.97 var det 3.791 innbyggere i kommunen. Av disse var det vel 1.300 yrkesaktive.



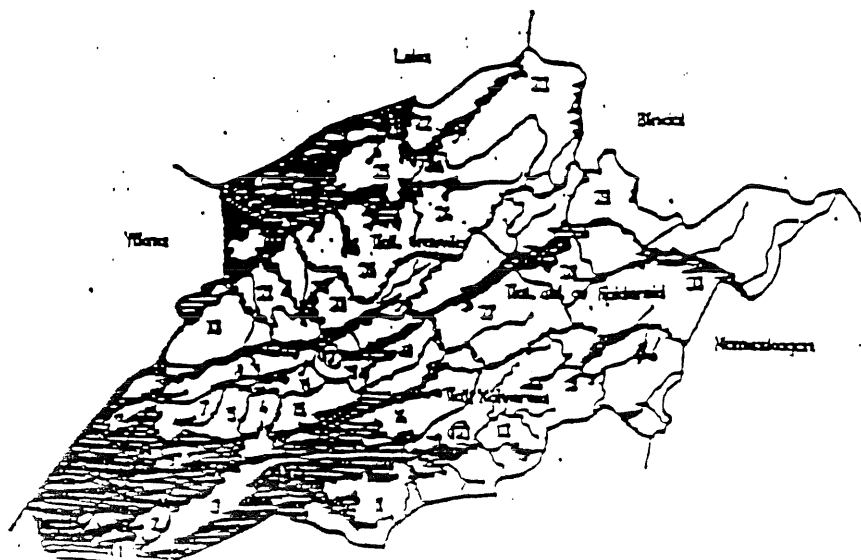
## **NÆRØY KOMMUNE:**

Nærøy kommune er den største i utstrekning av de tre kommunene som utgjør tjenstedistriktet. Det totale areal i kommunen er 1.072,3 km<sup>2</sup>.

Arealet omfatter både øyer og fastland.

Kommunen har en kystlinje på 434 km, hvorav 368 km kystlinje på øyene. Det er 1.146 øyer i kommunen.

PR. 31.12.97 var det 5.415 innbyggere i kommunen. Av disse var det ca. 2.400 yrkesaktive.



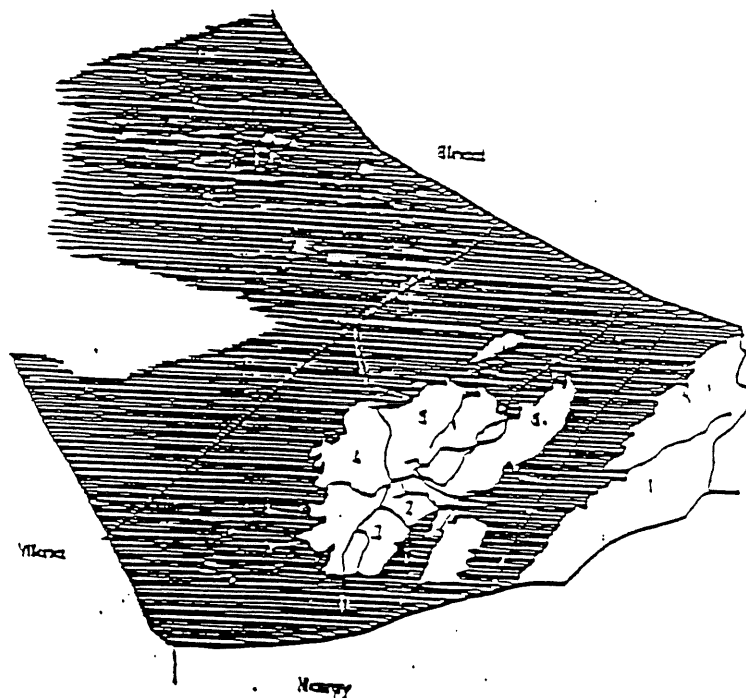
## LEKA KOMMUNE:

Leka kommune er den minste av de tre kommunene i tjenstedistriktet. Kommunen har et samlet areal på 107,4 km<sup>2</sup>.

Arealet omfatter både øyer og fastland.

Kommunen har en kystlinje på 226 km. Det er 426 øyer i kommunen.

PR. 31.12.97 var det 754 innbyggere i kommunen. Av disse er det om lag 390 yrkesaktive.



# 1. RETTLEDNINGSTJENESTEN - VIRKSOMHET OG FUNKSJON.

## 1.1 Fiskerirettlederkontoret.

Fiskerirettlederkontoret ligger i Rørvik, som er administrasjonssenteret i Vikna kommune.

Kontoret ble opprettet i 1973 i Rørvik. Men allerede i 1969 ble det opprettet kontor for Fiskerirådgiveren i Flatanger, Leka, Nærøy og Vikna. Stillingen som fiskerirådgiver ble finansiert av Nord-Trøndelag fylke og de fire nevnte kommunene.

Administrativt var stillingen underlagt Fiskerikonsulenten for Trøndelag som hadde kontor i Trondheim.

I 1973 ble den statlige rettledningstjenesten etablert og stillingen fikk benevnelsen fiskerirettleder. Rettledningstjenesten i Trøndelag ble fra da av administrert av Fiskerisjefen i Trøndelag som har kontor i Trondheim.

I 1973 ble det ansatt kontorassistent i halv stilling. Denne stillingen ble omgjort til heltidsstilling i 1977. I 1981 ble rettledningstjenesten i sin helhet statsfinansiert.

I 1983 ble det opprettet ny stilling som oppdrettskonsulent for Nord-Trøndelag. Den første tiden var stillingen lokalisert til Fiskerisjefens kontor i Trondheim, men i 1984 ble oppdrettskonsulenten plassert i Rørvik og fikk tildelt kontor plass ved Fiskerirettlederens kontor. Administrativt er denne stillingen underlagt Fiskerisjefen i Trøndelag.

Fiskerirettlederen er ansvarlig leder av fiskeri-kontoret i Rørvik.

Kontoret ble flyttet inn i nyere og bedre kontorlokaler i "Hansvikbrygga" den 1. april 1993.

Av maskinelt utstyr ved kontoret kan en nevne: 3 PC-maskiner - to av disse var nye i 1993. To av skriverne var også nyanskaffet i 1993. To elektriske skrivemaskiner, tre regnemaskiner (kalkulatorer) og en kopieringsmaskin.

Det ble anskaffet ny kopieringsmaskin på leiebasis medio mars 1993.

Møblering ved kontoret er for tre ansatte og møteplass for 6 personer.

## 1.2 Personalet.

Ved kontoret er det fiskerirettleder og kontorfullmektig, samt oppdrettskonsulent.

Kontorfullmektig har vært ansatt ved kontoret siden 1973.

Fiskerirettlederen har vært ansatt siden 1975.

Oppdrettskonsulenten ble stasjonert i Rørvik den 1. juli 1984.

Det ble skifte i denne stillingen 1.1.86.

## 1.3 Korrespondanse.

I 1997 var det journalført 497 utgående brev og 464 inngående. I tillegg kommer diverse rundskriv og informasjon som ikke journalføres.

## 1.4 Møtevirksomhet/viktige prosjekter.

- Konferanse i Bodø fra 4.3 til 8.3-97
- Konferanse i rettledningstjenesten i Balestrand 10.5-16.5.97.
- Trøndelagsutstillingen 3.6.-4.6.97
- Fornyelse av fiskeflåten - seminar i Bodø 9.-12.6.98.
- Møte vedr. PUSH -havbeite på Steinkjer 20.6-97.
- Oppdrettsmessa i Trondheim 14.-16.8.-97.
- Møte vedr. SND - fiskebåtfinansiering på Steinkjer 4.11.97.

## 1.5 Deltakelse i utvalg, nemnder og råd.

- Deltagelse som styremedlem i styremøtene i Vikna byggutleie.

## 1.6 Tjenestereiser utenfor tjenstedistriktet - regionen.

- Det har ikke vært foretatt reiser utenom tjenstedistriktet utover det som er nemnt under avsn 1.4.

## 1.7 Fiskerinemndene.

### 1.7 a) Fiskerinemnda i Vikna:

Nils Martin Williksen, 7900 Rørvik - leder  
Kåre Tjønnsø, 7924 Austafjord - nestleder  
Ole Morten Fjukstad, 7924 Austafjord - medlem

Nella Thorsen, 7900 Rørvik - medlem  
Paul Johansen, 7924 Austafjord - medlem

Vararepresentanter:

Bernt Ulsund, 7900 Rørvik  
Tor Horsfjord, 7900 Rørvik  
Kristoffer Williksen, 7900 Rørvik  
Terje Larsen, 7900 Rørvik  
Harald Nygård, 7900 Rørvik  
Gulla Settnøy, 7924 Austafjord  
Aksel Engstad, 7900 Rørvik

1.7 b) Fiskerinemnda i Nærøy og Leka:

Arne Bakken, leder, 7990 Naustbukta  
Guri Urdshals, medlem, 7970 Kolvereid  
Inga Dille, medlem, 7950 Abelvær  
Tormod Haugan, medlem, 7950 Abelvær  
Brynjar Breivik, medlem, 7970 Kolvereid  
Willy Hansen, medlem, 7994 Leka  
Ståle Haug, medlem, 7994 Leka

Varamedlemmer:

Arnfinn Arnøy, 7954 Indre Nærøy  
Roger Eiternes, 7990 Naustbukta  
Eli Nakling Edvardsen, 7954 Indre Nærøy  
Ann Kristin Blikø, 7970 Kolvereid  
Roger Blikø, 7970 Kolvereid  
Ronald Pettersen, 7994 Leka  
Sverre Baken, 7993 Gutvik

1.7.1 Fiskarbankens takstnemnder:

1.7.1 a) Fiskarbankens takstnemnd i Vikna:

Nils Martin Williksen, leder, 7900 Rørvik  
Jarlstein Hatland, 7900 Rørvik  
Paul Johansen, 7924 Austafjord

Varamedlemmer:

Sigmund Myhre, 7900 Rørvik  
Øyvind Ofstad, 7900 Rørvik  
Steiner Kvalø, 7900 Rørvik

1.7.1 b) Fiskarbankens takstnemnd i Nærøy:

Arne Bakken, formann, 7990 Naustbukta  
Herman Holthe, Måneset 7970 Kolvereid  
Brynjar Breivik, Måneset, 7970 Kolvereid

Varamedlemmer:

Arnold Båfjord, 7970 Kolvereid  
Gunnar Løvmo, 7950 Abelvær  
Björg Bakke, Eidshaug, 7940 Ottersøy

1.7.1 c) Fiskarbankens takstnemnd i Leka

Steinar Pedersen, Gutvik 7994 Leka  
Jostein Reppen, 7994 Leka  
Ståle Haug, 7994

Varamedlemmer:

Harald Bjørknes, Gutvik, 7994 Leka  
Ronald Pettersen, 7994 Leka  
Lillian Sørli, 7994 Leka

Takstnemndene skal foreta takst av fiskebåter som belånes i Statens Fiskarbank, etter begjæring fra båteierne. Det samme gjelder m.t.p. ferdigattester ved motorskifte, anskaffelse av utstyr, m.m.

1.8 Møtevirksomheten i fiskerinemndene:

I 1997 ble det holdt flere møter i de to nemndene enn tilfellet var året før.

1.8 a) Møtevirksomheten i Vikna fiskerinemnd.

I 1997 ble det i Vikna fiskerinemnd holdt 3 møter med en samlet møtetid på 6,5 timer, hvor det ble behandlet 4 saker på møtene.

1.8 b) Møtevirksomheten i Nærøy og Leka fiskerinemnd.

I 1997 ble det i Nærøy og Leka fiskerinemnd holdt 6 møter med en samlet møtetid på 20,0 timer, hvor det ble behandlet 20 saker på møtene. I tillegg behandler formannen en rekke saker utenom møtene i samråd med de øvrige nemndsmedlemmene.

1.9 Viktige fiskerinemndssaker.

1.9 a) Vikna fiskerinemnd.

- \* Søknad om byttelokaliteter - akvakultur.
- \* Uttalelse til verneplan for sjøfuglområder i Nord-Trøndelag.
- \* Fiskermanntallet for Vikna kommune for 1998.



- \* Klager på fiskermanntallet.
- \* Søknad om tillatelse til uttak av skjellsand.

#### 1.9 b) Nærøy og Leka fiskerinemnd.

- \* Søknader om flytting av anlegg for akvakultur.
- \* Søknader om utvidelse av anlegg for akvakultur.
- \* Søknad om fradeling av landbrukseiendom på Leka.
- \* Reguleringsplan for industriområde.
- \* Arealplan for Leka kommune, sjødelen.
- \* Søknad om utslippstillatelse fra anlegg på land.
- \* Bygging av småbåthavn.
- \* Planlegging av kai i fiskerihavn.
- \* Søknader om fradeling av sjøhustomter.
- \* Uttalelse til kystsoneplanen for Nærøy.
- \* Søknad om tillatelse til å ha fisk i innhengning.
- \* Kommuneplanens arealdel - kystsoneplanen - for Nærøy kommune.
- \* Utkast til verneplan for sjøfuglområder i Nord-Trøndelag.
- \* Reguleringsplan for Salsbruket.
- \* Fiskermanntallet for Nærøy kommune 1998.
- \* Klager på fiskermanntallet.
- \* Søknad om uttak av skjellsand.

#### 1.10 Administrativ erfaring med tjenesten.

I Nærøy og Leka holdes fiskerinemndsmøtene fortrinnsvis på kveldstid for at medlemmene skal kunne drive fiske og ikke gå glipp av driftsinntekter.

Fiskerirettleder og oppdrettskonsulent er tatt med i arbeidet med revidering av kystsoneplanen.

Arbeidet med rulleringen av kystsoneplanene er igang i alle tre kommunene.

Det er Nærøy kommune som er kommet desidert lengst i dette planarbeidet, men også Leka kommune er godt igang med planleggingen.

## 2 SYSSELSETTING I FISKERINÆRINGEN.

### 2.1 a) Fiskermanntallet i Vikna (1997)

År	Blad	Fiskere fordelt etter aldersgrupper							Total	Gj.sn
		15-19	20-29	30-39	40-49	50-59	60-69	70+		
1996	Bl.A	0	1	3	3	4	10	28	48	64
	Bl.B	3	50	36	24	36	22	0	173	37
1997	Bl.A	0	2	3	6	3	10	23	47	63
	Bl.B	3	46	48	23	35	22	1	178	39

### 2.1 b) Fiskermanntallet i Nærøy (1997)

År	Blad	Fiskere fordelt etter aldersgrupper							Total	Gj.sn
		15-19	20-29	30-39	40-49	50-59	60-69	70+		
1996	Bl.A	0	3	0	1	5	19	18	46	68
	Bl.B	3	24	12	16	14	10	0	79	39
1997	Bl.A	0	3	0	1	4	20	20	48	66
	Bl.B	2	30	10	18	15	11	0	86	40

### 2.1 c) Fiskermanntallet i Leka (1997)

År	Blad	Fiskere fordelt etter aldersgrupper							Total	Gj.sn
		15-19	20-29	30-39	40-49	50-59	60-69	70+		
1996	Bl.A	0	1	0	0	0	3	3	7	61
	Bl.B	1	7	1	2	7	3	0	23	41
1997	Bl.A	0	1	0	0	0	2	3	6	62
	Bl.B	1	6	1	2	6	3	0	19	42

I Vikna kommune har det vært en økning i antall manntallsførte fiskere på 5 personer på blad B mens antall registrerte på blad A er redusert med en person.

I Nærøy kommune har det vært en økning på blad B på 7 personer, og det har også vært en økning på 2 personer på blad A.

I Leka kommune har det vært en nedgang på 4 personer på blad B, og en nedgang på 1 person på blad A.

I Leka kommune har det vært en nedgang på 4 personer på blad B, og en nedgang på 1 person på bld A.

## 2.2 Antall sysselsatte i fiskemottak, foredlingsindustri, laksesslakteri og foredling av laks i Vikna, Nærøy og Leka - 1997.

Tabell 2.2 viser sysselsettingen i mottaksanlegg, slakteri- og foredlingsbedriftene i Vikna, Nærøy og Leka.

Tabell 2.2

Kommune	Antall sysselsatte i 1997			Årsverk i 1997
	Heltid	Deltid	Totalt	
Vikna	96	6	102	86
Nærøy	150	13	163	148
Leka	8	0	8	5
Totalt	254	19	273	239

Kilde: Kontakt med hver bedrift i regionen.

Merknader til tabellen:

I fiskeforedlingsbedrifter hvor det også foregår slakting, har det vært vanskelig å skille ut antall ansatte som arbeider med villfanget fisk og de som arbeider med oppdrettsfisk. Derfor har vi nå slått sammen oversikten over ansatte i fiskeindustrien med tabellen over de som arbeider med oppdrettslaks.

## 2.3 Sysselsatte i skipsbyggerier og mekaniske verksteder.

I Vikna var det 2 verksteder som yter service til fiskeflåten, tilvirkingsanleggene og oppdrettsanleggene:

Båt og motorservice A/S, Austaffjord  
Rørvik Marina AS, Rørvik.  
Skauge & Sønner AS, Rørvik.

I Nærøy er følgende bedrifter beskjeftiget med å yte service til fiskeflåten:

Sverre Henriksen Båtbyggeri A/S, Måneset  
Kåre Holthe & Sønner A/S, båtbyggeri, Måneset  
Nærøy Verft A/S, Abelvær  
Moen Slip & Mekanisk Verksted, Kolvereid

**Tabell 2.3 Sysselsatte i skips - verkstedindustrien - 1997.**

Heltidsansatte			Deltidsansatte			
Kommune	Kvinner	Menn	Årsverk	Kvinner	Menn	Årsverk
Vikna	0	17	17	1	0	0,25
Nærøy	4	92	96	2	2	1,00
Leka	0	0	0	0	0	0
<b>Totalt</b>	<b>4</b>	<b>109</b>	<b>113</b>	<b>3</b>	<b>2</b>	<b>1,25</b>

Kilde: Kontakt med hver bedrift i regionen.

#### **2.4 Sysselsatte i redskapsindustrien**

I regionen finnes det en redskapsprodusent - Refa Rørvik A/S. Fabrikken produserer redskaper for fiskeri- og akvakulturnæringen.

Bedriften har marked som strekker seg fra Helgeland til Sør- Trøndelag.

**Tabell 2.4 Sysselsatte i redskapsindustrien - 1997.**

Heltidsansatte		Deltidsansatte		
	Antall	Årsverk	Antall	Årsverk
Kvinner:	5	5	1	0,5
Menn:	11	11	1	0,5
Sum:	16	16	1	1,0

Kilde: Kontakt med bedriftene i regionen.

Antall ansatte i redskapsindustrien har økt med en deltidsansatt kvinne i 1997.

#### **2.5 Lokale arbeidsplasser/avledet virksomhet.**

Redskapsindustri og verkstedindustrien er nevnt, men det finnes en rekke andre bedrifter i regionen som er mer eller mindre avhengig av utviklingen i fiskeri- og akvakulturnæringen:

Oljeforhandlere med servicetilbud, rengjøring av tanker m.m.

Dagligvareforretninger som leverer proviant mv., elektroforhandlere, herunder nevnt Arne Wahl-Olsen, Rørvik.

Skipshandlere, Johan Kr. Holand, Rørvik.

egnskapskontorer, nevnes Brekk & Olsvik, Rørvik, Harald Holand, Rørvik, Consis A/S, Rørvik, Harald Gåsvær, Rørvik, Ramstadlandet Regnskapskontor A/S, Austafjord, Gudmund Sandnes, Ottersøy, Rebus A/S, Kolvereid, Iversen & Iversen A/S, Kolvereid, Leka Regnskapskontor v/ Jan Sandnes, Leka.

### 3 FISKEFLÅTEN OG FISKERIENE.

Fiskerirettlederen i Vikna, Nærøy og Leka er Merkelovens tilsynsmann i Vikna, Nærøy og Leka. Etter gjennomgang av merkeregisteret har en kommet fram til følgende oversikt over fartøy etter størrelse og alder for de tre kommunene pr.31.12.97:

#### 3.1 a) Merkeregisteret for Vikna.

Lengde i m	Før 1929	1930 1939	1940 1949	1950 1959	1960 1969	1970 1974	1975 1979	Etter 1979	Uopp gitt	Sum
0,0-4,9	0	0	0	0	3	0	1	5	1	10
5,0-9,9	1	2	0	14	21	21	27	63	2	151
10-14,9	4	1	3	1	6	3	4	19	0	41
15-19,9	0	0	0	1	2	1	0	3	0	7
20-29,9	0	0	0	1	2	0	1	0	0	4
Over 30	0	0	1	0	0	0	0	1	0	2
Sum	5	3	4	17	34	25	33	91	3	215

Kilde: Merkeregisteret for Vikna kommune.

#### 3.1 b)Merkeregisteret for Nærøy.

Lengde i m	Før 1929	1930 1939	1940 1949	1950 1959	1960 1969	1970 1974	1975 1979	Etter 1979	Uopp gitt	Sum
0-4,9	0	0	0	0	0	0	2	2	4	8
5-9,9	0	2	0	8	21	9	7	20	3	70
10-14,9	0	4	3	1	2	0	2	5	0	17
15-19,9	0	0	1	0	1	1	0	0	0	3
20-29,9	0	0	0	0	0	0	0	0	0	0
Over 30	0	0	0	0	0	0	0	0	0	0
Sum	0	6	4	9	24	10	11	27	7	98

Kilde: Merkeregisteret for Nærøy.

#### 3.1 c)Merkeregisteret for Leka.

Lengde i m	Før 1929	1930 1939	1940 1949	1950 1959	1960 1969	1970 1974	1975 1979	Etter 1979	Uopp gitt	Sum
0-4,9	0	0	0	0	0	0	1	1	2	4
5-9,9	0	0	0	0	6	0	1	5	2	14
10-14,9	0	0	3	0	0	2	0	2	0	7
15-19,9	0	0	0	0	0	0	0	0	0	0
20-29,9	0	0	0	0	0	0	0	0	0	0
Over 30	0	0	0	0	0	0	0	0	0	0
Sum	0	0	3	0	6	2	2	8	4	25

Kilde: Merkeregisteret for Leka.

Merknader til merkeregistrene:

I Vikna kommune har det vært en nedgang på 5 merkeregistrerte fiskebåter: 2 båter i gruppen 0 til 5 meter, 2 båter i gruppen 10 til 15 meter og ett fartøy i gruppen 15 til 20 meter.

I Nærøy har det vært en økning på 4 båter: 3 båter i gruppen 5 til 10 meter og ett fartøy i gruppen 10 til 15 meter.

I Leka har det vært en nedgang på 2 fartøyer: Ett fartøy i gruppen 5 til 10 meter og ett fartøy i gruppen 10 til 15 meter.

### 3.2 Konsesjonsbildet.

Det er få konsesjonspliktige fiskebåter i regionen. I tabell 3.2 nedenfor vises en oversikt over konsesjonspliktige fiskebåter.

Tabell 3.2 Konsesjoner i fiskeriene.

Kommune	Reke-trål	Indust-ritrål	Vassild-trål	Lodde-trål	Nordsj-trål	Kolmul-trål	Ring-not
Vikna	1	1	5	3	1	1	1

Kilde: Oppgaver fra Fiskeridirektoratet.

Tabell 3.3 Fartøykvoter for torsk fordeler seg slik kommunevis i regionen i 1997:

Kommune	Antall fartøykvoter for torsk
Vikna	58
Nærøy	17
Leka	6
Totalt for regionen	81

Kilde: Oppgaver fra Fiskeridirektoratet.

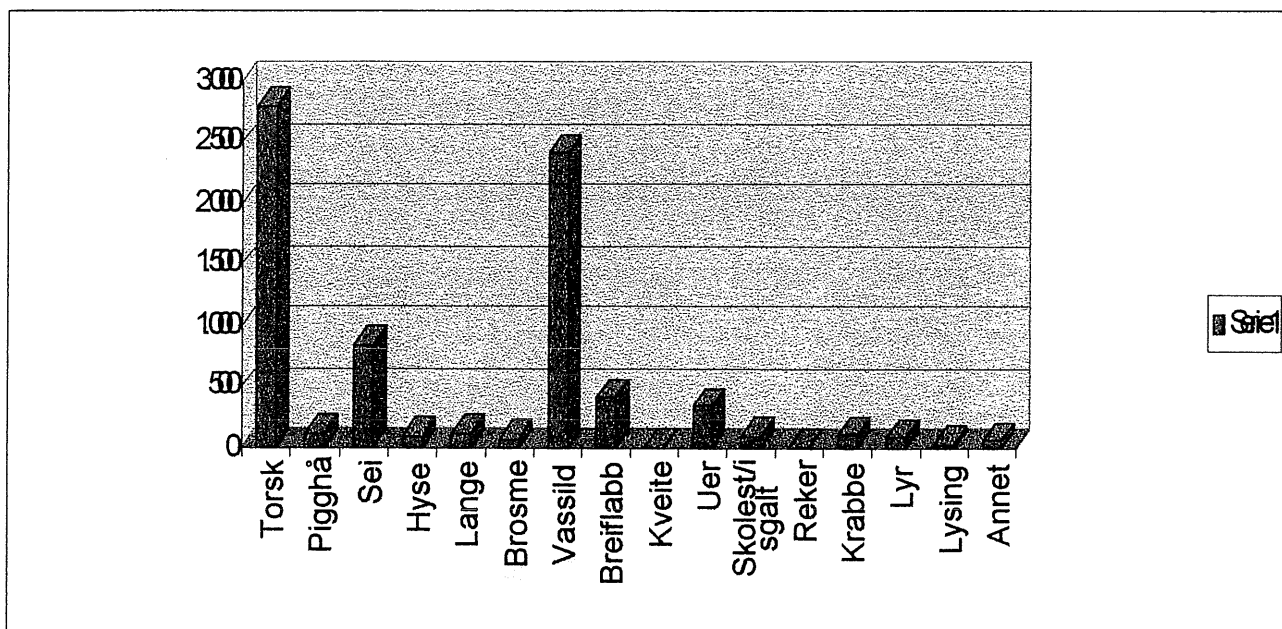
Totalt har antall fartøykvote-1-tillatelser gått tilbake med 5 tillatelser i Ytre Namdal.

Tabell 4.2 Råstofftilgangen på bunnfisk i regionen i 1997.

Fiskeslag	Vekt i 1000 kg	Førstehandsverdi i 1.000 kroner
Torsk m/biprod.	2.790	28.943
Pigghå	116	565
Sei	835	4.624
Hyse	98	540
Lange	127	1.211
Brosme	71	644
Vassild	2.402	7.446
Breiflabb	407	152
Kveite	5	198
Uer	340	2.160
Skolest/isgalt	101	218
Reker	9	228
Krabbe	108	519
Lyr	85	632
Lysing	21	503
Annet	61	1.741
Sum	7.576	50.394

Kilde: Råfiskstatistikk fra Norges Råfisklag.

Grafisk framstilling av ilandbrakt kvanta bunnfisk vises i fig. 4.1. (antall tonn vises på den lodrette akse).



Torskekvantumet har økt med 116 tonn i 1997 i forhold til 1996. Pigghåkvantumet har gått tilbake med 154 tonn.

Seikvantumet har gått tilbake med 289 tonn.  
 Husekvantumet har økt med 59 tonn. Lange har økt med 43 tonn.  
 Brosmekvantumet har gått tilbake 25 tonn. Vassild har gått tilbake 363 tonn, mens breiflabb har økt med 402 tonn.  
 Kveite har økt med 2 tonn, uer med 39 tonn og skolest med 31 ton. Rekekvantumet har gått tilbake med 16 tonn, krabbe tilbake med 9 tonn og lysing tilbake med 11 tonn. Lyrkvantumet har økt med 4 tonn. Andre arter har samlet gått tilbake med 49 tonn.

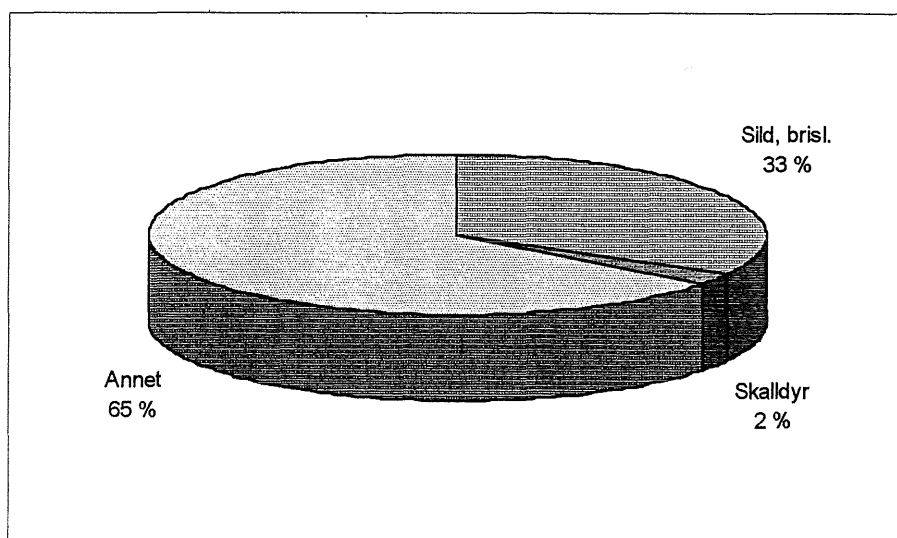
Tabell 4.3 Pelagisk fisk m.m. som ble ilandført i regionen i 1997

Kom- mune	Sild og brisling		Makrell og lodde		Skalldyr		Annet		Totalt	
	Meng	Verd	Meng	Verd	Meng	Verd	Meng	Verd	Meng	Verd
Vikna	1.731	2.911	0	3	117	738	3.410	12.477	5.258	16.129
Nærøy	0	0	0	0	0	0	0	0	0	0
Leka	0	0	0	0	0	0	0	8	0	0
Total	1.731	2.911	0	3	117	738	3.410	12.477	5.258	16.129

Kilde: Fangstoversikt fra Fiskeridirektoratet 1997.

Sild- og brislingkvantumet har økt med 450 tonn i 1977.  
 Makrell og lodde har hatt en betydelig tilbakegang, på knapt 17 tonn.  
 Skalldyrkvantumet har gått tilbake med 25 tonn i meldingsåret.  
 Andre pelagiske fiskeslag har gått tilbake med 587 tonn.

Fig. 4.2 Grafisk oversikt over pelagisk fisk som er landet i regionen i 1997.





## 5. FISKEOPPDRETT / AKVAKULTUR.

### 5.1 Lakseoppdrett

I 1997 var det 33 laksekonsesjoner i Ytre-Namdalen. Nærøy kommune er den største oppdrettskommunen i Nord-Trøndelag med 15 konsesjoner, Vikna den nest største med 11 og Leka kommune har 7 konsesjoner.

Tabell 5.1 viser en oversikt over antall konsesjoner og produksjonsvolum fordelt kommunevis:

Tabell 5.1 Antall oppdrettsanlegg for laks og ørret, og produksjonsvolum pr. kommune.

Kommune	Antall 1996	Antall 1997	Volum (m <sup>3</sup> ) 1996	Volum (m <sup>3</sup> ) 1997
Vikna	10	11	120.000	132.000
Nærøy	15	15	180.000	180.000
Leka	7	7	84.000	84.000
Sum	32	33	384.000	396.000

Antall konsesjoner i Vikna kommune økte med 1 fra 1996 til 1997. Oppdrettsvolumet økte med 12.000 m<sup>3</sup> p.g.a. flytting av en konsesjon fra Fosnes kommune til Vikna kommune. Alle de kommersielle anleggene har nå 12.000 m<sup>3</sup> og av de 33 konsesjonene i distriktet er det en skole/undervisningskonsesjon (Val Landbruksskole - 12000 m<sup>3</sup>) i Nærøy kommune.

Alle konsesjoner var i full drift i 1997.

Salg og produksjon av laks økte betydelig i Nærøy, Vikna og Leka fra -96 til -97 (se tab. 5.2) Førstehåndsverdien økte også tilsvarende da det var relativt gode priser i hele -97. Salget av laks økte med ca. 4500 tonn (rund vekt), mens verdien økte med ca. 100 mill. kroner (40% økning). Årsaken til den store verdi- og salgsøkningen var bedre utnyttelse av konsesjonene, relativt gode priser og at mye laks som kunne vært slaktet i -96 sto over årsskiftet og ble slaktet tidlig på vinteren -97.

Tabell 5.2 Salg av laks i 1996 og 1997 i Nærøy, Vikna og Leka (rund vekt) og førstehåndsverdi.

Kommune	Salg (tonn)		Førstehåndsverdi (mill. kr.)	
	1996	1997	1996	1997
Vikna	3.741	5.917	74.8	116.1
Nærøy	5.386	8.165	110.9	166.7
Leka	1.318	2.374	25.8	48.8
Sum	10.445	16.456	211.5	331.6

Den store omsetningsøkningen fra -96 til -97 hadde flere årsaker. Konesesjonsvolumet og forkvotene ble utnyttet bedre og førte til en betydelig vekst i laksenæringa i hele Nord-Trøndelag. I tillegg førte bedre smoltkvalitet, vaksinasjons-status og gode oppdrettslokaliteter til stabile og gode produksjonsresultater for næringa.

Lønnsomheten i laksenæringa økte i -97 sammenlignet med -96 pga. at prisene var stort sett høyere gjennom hele året. Driftskostnadene gikk også ned i løpet av året, og totalt sett ble 1997 et godt år for næringa i distriktet.

På grunn av dårlig balanse mellom tilbud og etterspørsel av laks på eksportmarkedene innførte Fiskeridirektoratet på slutten av året 1995 en forstopp på laks større enn 2.0 kg. Dette tiltaket ble fulgt opp av en forkvoteordning for hver konsesjon fra mars 1996. Forkvoteordningen fortsatte hele 1997 og blir også videreført i 1998. Dette tiltaket har stabilisert produksjonen og gitt en mer forutsigbar vekst i næringa.

Oppdrettsbedriftene i Ytre-Namdalen disponerer fra 1 til 10 konsesjoner og omstruktureringen har ført til at det nå er få familie-aksjeselskap tilbake. Den sterke konsentrasjonen av eierforholdet i oppdrettsnæringa som har skjedd i resten av Nord-Trøndelag og i Sør-Trøndelag er i ferd med å skje også i Ytre-Namdalen.

Distriktets oppdrettsbedrifter har i løpet av -97 styrket nettverksbyggingen og samarbeidet på salg og innkjøpssiden. Stort sett alle matfiskprodusenter er nå

knyttet til samarbeidskonstellasjoner/nettverk innen salg/eksport, settefiskproduksjon og slakting/videreforedling av laks. Dette ser ut til å ha styrket bedriftene på kort og lang sikt, og lagt grunnlaget for langsiktige leveringsavtaler av fersk, frossen og videreforedlet laks til Europa og Asia.

Videreforedling av laks og interesse for å satse på dette er sterkt økende i Ytre-Namdalen. Det aller meste av laksen eksporteres som fersk og iset i kasser rundt 25 kg. I 1997 ble det fra Ytre-Namdalen produsert ca. 650 tonn laksefilet og ca. 1 mill bokser med laks. Dette er en betydelig økning av kvantumet fra i fjor. Produksjonen og salg av bearbejdede produkter er økende og vil få stor betydning for verdiskapning og sysselsetting i årene framover.

Det er kun 2 settefiskanlegg i distriktet - begge i Nærøy kommune. Det produseres omkring 1,3 mill smolt årlig og 1 mill. av disse selges utenfor Nord-Trøndelag.

Sysselsettingen i matfisk-/settefiskproduksjonen og slakting av laks var stabil fra 1996 til 1997 (se kapittel 2. Sysselsetting). Matfiskanleggene med flåter og utforingsanlegg produserer svært effektivt og den økte produksjonen har ikke gitt økt sysselsetting i anleggene. Økningen i sysselsetting vil komme gjennom økende grad av bearbejding av laks i årene framover.

### 5.3 Andre former for oppdrett.

Interessen for oppdrett av andre arter enn laks og ørret er økende.

Mulighetene for skjelldyrking og produksjon av kveite og torsk er svært gode i Ytre-Namdalen. Det er særlig mange gode lokaliteter for skjelldyrking og gunstig temperatur og vannkvalitet for torsk og kveite.

I 1995 fikk et lakseanlegg tillatelse til å drive samdrift kveite/laks på samme lokalitet i merder i sjø. Det ble satt ut 5000 stk. kveiter i merd, og i løpet av 1997 er det gjort positive erfaringer med merdoppdrett av kveite i Ytre-Namdalen.

Utviklingen av kveiteoppdrett har foreløpig vært hindret av en sikker tilgang på yngel/settefisk.

Mulighetene for kveiteoppdrett i distriktet kan bli en realitet gjennom økt produksjon av kveiteyngel.

I Vikna kommune ligger ett av de få anleggene for kveiteyngelproduksjon her i landet. Norwegian Halibut AS har anlegg for stamfisk, klekkeri med siloer og oppføringsbasseng utendørs for naturlig og dyrket plankton.

#### 5.4 Miljøstatus i oppdrettsnæringen.

Oppdrettsnæringen i distriktet fortsatte den positive utviklinga fra 1996 til 1997. Utnyttelsen av konsesjonsvolumet er økende og produksjonskostnadene synker hvert år. Mulighetene for fortsatt god lønnsomhet i anleggene er tilstede dersom prisene og produksjonen er stabil og forutsigbar.

Alle anleggene utarbeidet driftsplaner der generasjonsadskillelse og nye strømrrike lokaliteter var viktige faktorer for forbedret drift. Det er et stort behov for aktiv planlegging og tilrettelegging for oppdrettsnæringa gjennom revisjon av kystsonenplanene i distriktets kommuner. Nærøy kommune vedtok revidert arealplan for kystsonen i løpet av 1997.

All utsatt smolt hadde god vaksinasjonsstatus. Lakselusa ble holdt effektivt i sjakk v.h.a. leppefisk og kjemiske bekjempelsesmidler. Det har ikke vært registrert rømming fra anleggene i 1997.

Et annet svært positivt resultat er den store reduksjonen i bruken av antibiotika i sykdomsbehandlingen av laks. Fra -91 til -92 ble bruken redusert med 25% og fra -92 til -93 med hele 98%. I 1994, 1995, 1996 og 1997 ble det ikke brukt antibiotika i lakseoppdrett i Ytre-Namdal. Dette er svært positivt da en av målsetningene i helsearbeidet i oppdrettsnæringa er oppfylt.

Det ble i -92 startet prøvefiske etter leppefisk. Leppefisk er en gruppe fisk som har vist seg effektive til å beite lakselus av oppdrettslaksen. Resultatene av prøvefisket viste brukbare forekomster i alle 3 kommunene. I 1994 ble leppefisken et viktig supplement til andre stoffer i kampen mot lakselus også i Ytre Namdal. I 1996 og 1997 ble det fisket over 50.000 stk. leppefisk til bruk for avlusing av smolten. Dette reduserte sterkt behovet for kjemiske stoffer på smoltgenerasjonen av laks i sjøen. Næringa i distriktet tar lakselusproblemene svært alvorlig, og høsten 1997 ble

det meste av laksen avluset før vinteren. Dette vil ha en gunstig effekt på lusemengden våren og sommeren 1998.

Den omstruktureringen og nysatsningen som har skjedd i oppdrettsnæringen Ytre-Namdalen de siste åra, har gitt en solid basis for gode og lønnsomme bedrifter og sikre arbeidsplasser i åra framover.

## 7. HAVNEUTBYGGING.

### 7.1 Havneutbygging.

Det har ikke vært foretatt nye havnebefaringer siden 1996 da slik prioritering ble foretatt av Nord-Trøndelag fiskeristyre:

- Ramstadlandet i Vikna kommune.
- Skei i Leka kommune.

Det er heller ikke i 1977 vært foretatt finansiering av de to havneprosjektene.

I Leka kommune er de imidlertid igang med å utarbeide planer på kommunalt nivå som synliggjør kommunens ønsker for utbygging av havna på Skei.

Jeg mener kommunens skisse over hvordan havna bør se ut, er meget interessant og vil dekke behovet for fiskerihavn for hele øysamfunnet.

Det bør etter min mening ikke bare legges fiskeriaktivitet til grunn for vurdering av havnekravet. En kombinert havn hvor det totale næringsliv på Leka er involvert, bør tillegges stor vekt.

Ved tilrettelegging for fiskerinæringen i denne havna, så vil dette ha inspirerende effekt på utviklingen av fiskerinæringen i sin helhet - oppdrettsnæringen inkludert.

## 7. SAMMENDRAG.

Antall fiskere på blad B i fiskermanntallet i Vikna har økt med fem personer. Gjennomsnittsalderen for fiskerne på blad B har økt til 39 år. Dette kan skyldes at de fiskerne som kommer som nye inn i fiskermanntallet er eldre enn tilfellet har vært tidligere år.

I Nærøy var gjennomsnittsalderen på blad B 40 år og i Leka var den 42 år.

Fra og med 1997 er sysselsettingstallene for akvakultur og fiskeindustri slått sammen. Dette er gjort p.g.a. at fiske-tilvirkerne også driver lakseslakting og det er vanskelig å skille slaktingen fra tilvirking av villfanget fisk.

Skipsbyggeriene som bygger fiskebåter har hatt en nedgang på 14 årsverk i 1997.

Sysselsettingen innen redskapsindustrien har holdt seg på samme nivå som året før.

I forbindelse med sysselsettingen i fiskeri- og havbruksnæringen, er det verd å nevne at det skapes rundt 2 - 3 lokale arbeidsplassene for hver arbeidsplass i disse eksportnæringene (fiskeri- og akvakultur). Det tenkes her på avledet virksomhet.

Dette viser hvilken betydning næringen har for vårt distrikt og hvilke konsekvenser det har for all sysselsetting når fisket slår feil og det blir produksjonsbegrensninger innen akvakulturnæringen.

I Vikna har antallet merkeregistrerte fiskebåter blitt redusert med 5 fartøyer. I Nærøy har antallet båter økt med 4 farkoster. I Leka har det vært en reduksjon på 2 fartøyer i merkeregisteret.

Kvantumet ilandbrakt kvanta bunnfisk er redusert 220 tonn og førstehåndsverdien har sunket med vel 2,5 mill. kr. fra foregående år. Denne nedgangen er vesentlig mindre enn nedgangen fra 1995 til 1996 som var på 15 mill. kroner.

Kvantum pelagisk fisk som sild og brisling har økt med 450 tonn i 1997, mens kvantumet av makrell og lodde er redusert med 17 tonn.

Oppdrettsvolumet har økt med 12.000 m<sup>3</sup> i 1997. Dette skyldes flytting av en konsesjon fra Fosnes til Vikna.

Produksjonen av oppdrettslaks har økt i alle tre kommunene. I Vikna var det en økning på 2.176 tonn, i Nærøy 2.779 tonn og Leka 1.056 tonn.

Førstehåndsverdien økte med 41,3 mill. kr. i Vikna, 55,8 mill. kr. i Nærøy og 23,0 mill. kroner i Leka kommune.

Produksjonskostnadene har fortsatt å synke og lønnsomheten har bedret seg ytterligere i forhold til foregående år.

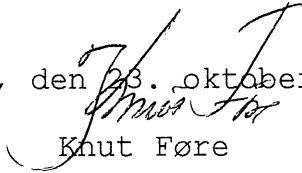
I Vikna har det vært en økning 6 fartøyer i størrelsen 5 til 9,9 meter og 3 fartøyer mellom 10 til 15 meter.

I Nærøy var totalt antall fiskebåter uforandret i 1997 og i Leka har det vært en økning på en båt i størrelsen 5 til 9,9 meter.

I Leka var det en økning i merkeregisteret på ett fartøy i gruppen mellom 5 og 9,9 meter.

Bygging av fiskerihavner i regionen synes å ha stagnert og jeg mener det er blitt en ulempe for vår region at det ble slutt på regionvise prioriteringer og bevilgninger. Dersom havnekravene skal måles mot andre krav i andre deler av landet er jeg redd for at vår region kommer langt bak i "bevilgningskøen".

Rørvik, den 23. oktober 1998

  
Knut Føre