


ØI

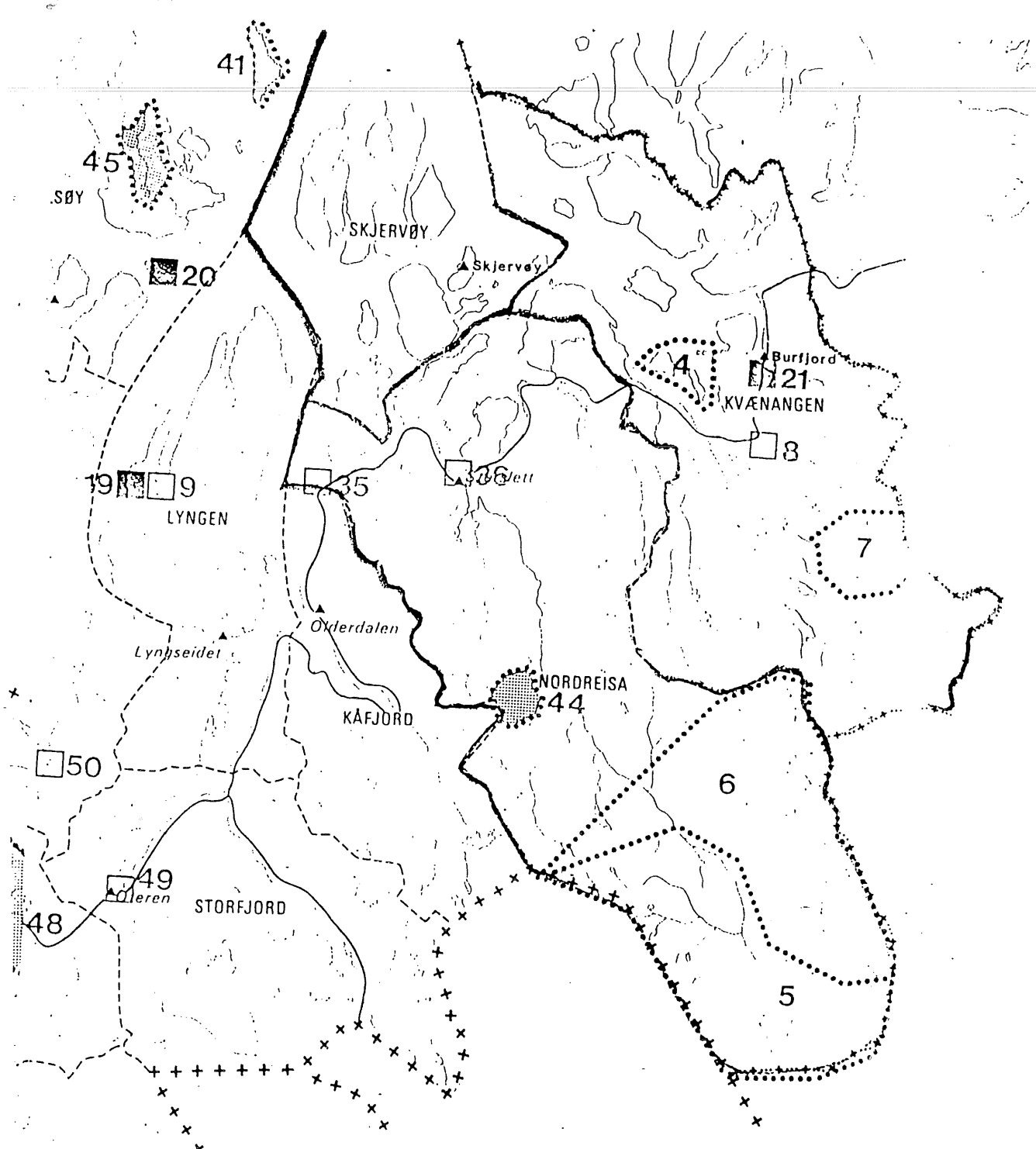
ÅRSMELDING

1987



FISKERIRETTLEREN
SKJERVØY, KVÆNANGEN OG NORBJØISA





OVERSIKT; Kommunegrens

SKJERVØY, NORDREISA OG KVÆNAGNEN

3544 / 61891

INNHOLDSFORTEGNELSE

	SIDE
1. RETTLEDNINGSTJENESTENS VIRKSOMHET OG FUNKSJON	1
1.1 Fiskerikontoret	1
1.2 Personalet	1
1.3 Korrespondanse	1
1.4 Møtevirksomhet /viktige prosjekt i Skjervøy Nordreisa og Kvænangen	1
1.5 Tjenestereiser	2
1.6 Fiskerinemndene i Skjervøy, Nordreisa og Kvænangen	2 3
1.7 Møtevirksomhet i nemndene	4
1.8 Viktige fiskerinemndssaker i Skjervøy, Nordrei og Kvænangen	4
2. SYSSELSETTING I FISKERINÆRINGEN	
2.1 Fiskarmanntallet i Skjervøy, Nordreisa og Kvænangen	5 1
2.1.1 Fiskarmanntallet fordelt etter aldersgrupper i Skjervøy, Nordreisa og Kvænangen	5 6 7
3. FISKEFLÅTEN	
3.1.a.Merkeregisteret for Skjervøy	9
3.1.b.Merkeregisteret for Nordreisa	10
3.1.c.Merkeregisteret for Kvænangen	12
3.3 Konesjonsbilde for Skjervøy og Nordreisa	14
4. FOREDLINGSLEDET	
4.1.a Fiskeindustribedrifter i Skjervøy kommune	14
4.1.b Fiskeindustribedrifter i Kvænangen kommune	15
4.1.c Fiskeindustribedrifter i Nordreisa kommune	15
4.2 Råstoff, produksjon og anvendelse i Skjervøy Nordreisa og kvænangen	16 18

5. FISKEOPPDRETT/AKVAKULTUR

5.1.a Oppdrettsdata for Skjervøy, Nordreisa og Kvæningen kommuner	21
---	----

6. LÅNE - OG FINANSIERINGSKILDER

6.1. Statens Fiskarbank Søknader fra Skjervøy, Nordreisa og Kvæningen kommuner.	22
--	----

KAPITEL 1 RETTLEDNINGSTJENESTENS VIRKSOMHET OG FUNKSJON

1.1. Kontoret:

Fiskerikontoret er i Raschbygningens 2. etasje, Strandveien 38 i Skjervøy sentrum mellom Skjervøyterminalen og Kåre Renø A/S. Kontoret er inndelt i 3 rom på tilsammen 42,2 m². Fiskerirettlederkontoret brukes som møterom for fiskerinemnda.

1.2. Personalet:

- a. Fiskerirettleder - 1/1 stilling
- b. Konsulent sluttet 1. sept. 1987.
- c. Kontorfullmektig 2/3 stilling.

1.3. Korrespondanse:

I løpet av 1987 har fiskerikontoret mottatt 331 og sendt 672 brev. I realiteten er antall utsendte brev høyere, da møteinnkallelser, protokoller til fiskerinemndene og brev i forbindelse med rullering av fiskarmanntallet blir registrert som en forsendelse. Tidsskrifter, brosjyrer og visse typer åpne forsendelser er ikke oppført i brevjournalen.

1.4. Møtevirksomhet/viktige prosjekt:

Skjervøy:

- Befaringer i forbindelse med sykdom i oppdrett på Arnøya.
- Befaring og møter med fiskeristyret på Arnøya/Skjervøy, samt møte fiskeristyret/Skjervøy kommune.
- Møter i forb. med kystzoneplan på Skjervøy.
- Årsmøte Skjervøy fiskarlag.
- Møte med fiskeriministeren på Skjervøy.
- Fiskerikonferanse på Skjervøy.
- Møte i forb. med bedriftshelsetjeneste på Skjervøy.
- Møte i forb. med start av lineegnesentral på Skjervøy.
- Møte om fiskeserviceanlegg i Akkarvik.

Nordreisa:

Befaring Nordreisa laks.

Kvænangen:

- Møte Kvænangen kommune ang. eksport av fisk fra Kvænangen.
- Møte i Burfjord ang. situasjonen for Kr.,Lysø A/S i Kvænangen.
- Befaring oppdrettsanlegg i Kvænangen.
- Møter i forbindelse med dannelse av Kvænangen Havfiskeelskap og kjøp av nytt 70 fots fiskefartøy.
- Div. møter med Kvænangen kommune v/tiltakssjefen.

1.5. Tjenestereiser utenfor rettledersonen:

- Nord -Norsk fiskerikonferanse i Tromsø , i januar.
- Møte i Tromsø ang. mottaksforhold for fisk i Kvænangen ,i mai.
- Budsjettmøte i Tromsø i mai.
- Aqua Nor -87 i Trondheim i august.
- Årsmøte i Troms fiskarfylking, i oktober.
- Etatsamling, Lyngskroa i desember.
- Møte m/fiskerisjefen desember.

1.6. FISKERINEMNDENE I SKJERVØY , NORDREISA OG KVÆNANGEN1.6.a. Fiskerinemnda i Skjervøy

Formann	Rasmus Nilsen, Verftsv. 10, 9180 Skjervøy.
Nestformann	Agnar Mikkelsen, Akkarvik 9192 Arnøyhamn.
Medlem	Karsten Henriksen, Fjellv. 2, 9180 Skjervøy.
"	Knud Johannessen, Simavåg, 9180 Skjervøy.
"	Nils A. Jakobsen, Kirkegårds v. 58, 9180 Skjervøy.
"	Reidar Johansen, Simavåg, 9180 Skjervøy.
"	Paul Jørgensen, 9195 Årviksand.
Varamedlem	Tor Nygård, 9194 Lauksletta.
"	Johanne Flåten, Maursund, 9180 Skjervøy.
"	Jarle Mollan, Mellomv. 3, 9180 Skjervøy.
"	Leif Johansen, Sev. Steff. v. 1, 9180 Skjervøy.
"	Gerd M. Hansen, Fjellv. 6, 9180 Skjervøy.
"	Jan Olsen, Mellomv. 9, 9180 Skjervøy.

Nemnda er valgt av Skjervøy kommunestyre for perioden 1984 - 1987.

1.6.b. Fiskerinemnda i Nordreisa.

Formann	Peder Johannessen, 9077 Rotsund.
Nestformann	Sigmund Jensen, 9078 Hamnes.
Medlem	Oddmund Johansen, 9086 Sørkjosen.
"	Eivind Henriksen, Storvik, 9080 Storslett.
"	Klaus Jensen, Klubbenes, 9080 Storslett.
Varamedlem	Georg Pedersen, Ravelseidet, 9077 Rotsund.
"	Klaus Buktevoll, Storvik, 9080 Storvik.
"	Ragnar Johansen, 9078 Hamnes.
"	Johannes Wiik, 9080 Storslett.
"	Kåre Pedersen, Bakkeby, 9087 Hamneidet.
"	Leif Pedersen, 9080 Storslett.
"	Ottar Gamst, 9077 Rotsund.

Nemnda er valgt av Nordreisa kommunestyre for perioden 1984 - 1987. Det er valgt 7 varamedlemmer i stedet for 5.

1.6.c. Fiskerinemnda i Kvænangen.

Formann	Einar Haukland, 9092 Sørstraumen.
Nestformann	Harald Sjøblom, 9184 Reinfjord.
Medlem	Ole Isaksen, 9184 Spildra.
"	Arvid Hansen, 9098 Jøkelfjord.
"	Birger Johnsen, Badderer, 9092 Sørstraumen.
Varamedlem	Karin Johansen, 9089 Jøkelfjord.
"	Reidar Isaksen, 9185 Spildra.
"	Oliver Knutsen, 9090 Burfjord.
"	Arnold Sollund, 9098 Jøkelfjord.
"	Egil Andersen, 9092 Sørstraumen.

Nemnda er valgt av Kvænangen kommunestyre for perioden 1984-1987.

1.7. MØTEVIRKSOMHET I NEMNDENE.

1.7.a. Skjervøy fiskerinemnd.

Det ble holdt 7 møter og 1 telefonmøte i løpet av 1987 i Skjervøy fiskerinemnd, tilsammen 65 saker til behandling inklusiv referatsaker. Total møtetid var på 27 timer i Skjervøy fiskerinemnd.

1.7.b. Nordreisa fiskerinemnd.

Det ble holdt 3 møter og 1 telefonmøte i løpet av 1987 i Nordreisa fiskerinemnd, tilsammen 21 saker til behandling inklusiv referatsaker. Total møtetid var 9,5 timer i Nordreisa fiskerinemnd.

1.7.c. Kvænangen fiskerinemnd.

Det ble holdt 6 møter og 1 telefonmøte i løpet av 1987 i Kvænangen fiskerinemnd, tilsammen ⁴⁶46 saker til behandling inklusiv referatsaker. Total møtetid var ^{29,5}28 timer i Kvænangen fiskerinemnd.

1.8. VIKTIGSTE FISKERISAKER

1.8.a. Skjervøy fiskerinemnd

- x - Søknader om lån i Statens Fiskarbank til nybygg.
- x - Søknader om rente - og avdragsutsettelse i Statens Fiskarbank.
- x - Søknader om lån med rentesubsidier og investeringstilskudd i SFB.
- ⊕ Prioritering av småtrålkonsesjoner i Skjervøy kommune.
- x - Garantikassen- uttalelse.
- x - Forskjellige låne - og tilskuddsordninger til Statens Fiskarbank.
- x - Fiskermanntallssaker.
- x - Fiskeridirektoratet - søknader om eiendomsrett til nybygg.
- ⊕ Uttalelser vedr. nytt trålverksted på Skjervøy.
- x - Uttalelser vedr. overdragelse av lån i Statens Fiskarbank.
- Uttalelse til forslag om midlertidige sikringssoner for Laksefiske,
- Kystsonerplan for Skjervøy kommune.
- Uttalelse ang. vannrettigheter.

1.8.b. Nordreisa fiskerinemnd.

- x - Fiskeridirektoratet - søknad om eiendomsrett til nybygg.
- x - Søknad om lån med rentesubsidie til kjøp av fiskebåt.
- ⊕ Uttalelse vedr. oppdrettsfrie soner i sjøen utenfor viktige vassdrag.
- ⊕ Nordreisa kommune - fredningskrav av Nordreisafjorden.
- ⊕ Mottaksmuligheter for kjøp av fisk på Klubbenes.
- x - Garantikassen - uttalelser.
- x - Fiskermanntallssaker.
- x - Forskjellige lån og tilskuddssøknader til Statens Fiskarbank.
- Molo i Bakkeby.
- Kystsonerplan for Nordreisa kommune.
- Uttalelse ang. vannrettigheter.

1.8.c. Kvæningen fiskerinemnd.

- Fiskarmanntallssaker.
- Fiskeridirektoratet - småtrålkonsesjon til nybygg.
- Forslag til oppdrettsfrie soner i sjøen utenfor viktige vassdrag.
- Garantikassen - uttalelser.
- Søknader om lån og tilskudd fra næringsfondet i Kvæningen kommune.
-) Søknader om lån m/rentesubsidier og investeringstilskudd til nybygg.
- Kystverket - statsfortøyning i Reinfjord.
-) Uttalelser i forbindelse med vedtekter for Kvæningen Havfiskeselskap A/S.
- Kvæningen kommune - etableringstilskudd til unge fiskere.
- Søknader om lån til Statens Fiskarbank fra fiskeoppdrettsanlegg, og fiskefartøyer.

KAPITEL 2 SYSSELSETTINGEN I FISKERINÆRINGEN

2.1. Fiskarmanntallet pr. 31.12.87.

Tabell 2.1.1.a. Fiskarmanntallet i Skjervøy kommune.

Fiskere fordelt etter aldersgrupper og fiske som eneyrke eller biyrke.

Kilde; egne registreringer.

Alder	15-19 år	20-29	30-39	40-49	50-59	60-69	ov. 70 år	totalt
Blad A	1	3	3	8	9	24	49	97
Blad B	1820	46	43	80	46	33	1	267
Totalt	19	49	46	88	55	57	50	364

Tabell 2.1.2.a. Fiskarmanntallet i Skjervøy kommune.

Total antall fiskere på blad A+B sammenlignet med tidligere år.

Kilde; Egne registreringer.

Kategori/årst.	1987	1986	1985	1984	1983	1982	1981	1980
Blad B	267	265	256	260	268	281	310	326
Blad A	97	109	113	106	87	192	192	180
Totalt	364	374	369	366	274	368	502	508

Tabell 2.1.3.a. Fiskermanntallet i Skjervøy kommune.

Kretsvisse fordeling av fiskere i Skjervøy kommune.

Kilde; Egne registreringer.

Krets/kategori	Blad A 1987	Blad B 1987	Totalt
Maurssund	4	5	9
Vorterøyskagen	5	3	8
Uløybukt	8	9	17
Nikkeby	10	8	18
Akkarvik	9	10	19
Arnøyhamn	8	14	22
Lauksletta	10	10	20
Årviksand	8	38	46
Skjervøy	46	159	205
Totalt	108	256	364

Tabell 2.1.1.b. Fiskermanntallet i Nordreisa kommune.

Fiskere fordelt etter aldersgrupper og fiske som eneyrke eller biyrke.

Kilde egne registreringer.

Alder	15-19 år	20-29	30-39	40-49	50-59	60-69	ov. 70	Totalt
Blad A	0	14	1	4	7	31	28	72 ⁵²
Blad B	14	34	34	23	12	12	24	130 ¹⁵²
Totalt	14	35	35	27	19	43	29	202

Tabell 2.1.2.b. Fiskermanntallet i Nordreisa kommune.

Total antall fiskere på blad A+B sammenlignet med tidligere år.

Kilde; Egne registreringer.

Kategori/årst.	1987	1986	1985	1984	1983	1982	1981	1980
Blad B	130	117	124	128	126	137	182	184
Blad A	72	73	74	67	65	64	90	92
Totalt	202	190	198	195	191	201	272	276

Tabell 2.1.3.b. Fiskermanntallet i Nordreisa kommune.

Kretsvis fordeling av fiskere i Nordreisa kommune.

Kilde; Egne registreringer.

Krets/kategori	Blad B 1987	Blad A 1987	Totalt
Hamnes	12	10	22
Rotsund	20	11	31
Rotsundelv	4	8	12
Bakkeby	3	1	4
Hamneidet	17	9	26
Sørkjosen	16	8	24
Storslett	18	8	26
Storvik	13	10	23
Straumfjord	3	0	3
Oksfjordhamn	24	7	31
Totalt	130	73	202

Tabell 2.1.1.c. Fiskermanntallet i Kvænangen kommune.

Fiskere fordelt etter aldersgrupper på blad A+B.

Kilde; Egne registreringer.

Alder	<20 15-19 år	<30 20-29	<40 30-39	<50 40-49	<60 50-59	<67 60-69	<70 ov. 70	Totalt
Blad A	21	33	22	32	29	108	722	57
Blad B	43	187	109	149	155	810	20	76
Totalt	4	20	11	21	24	28	22	130

Tabell 2.1.2.c. Fiskermanntallet i Kvænangen kommune.

Total antall fiskere på blad A+B sammenlignet med tidligere år.

Kilde; Egne registreringer.

Kategori/årst.	1987	1986	1985	1984	1983	1982	1981	1980
Blad A	57	65	58	48	85	91	99	121
Blad B	76	83	82	74	42	44	66	114
Totalt	130	148	140	122	127	135	165	235

Tabell 2.1.3.c. Fiskarmanntallet i Kvæningen kommune.

Kretsvis fordeling av fiskere i Kvæningen kommune.

Kilde; Egne registreringer.

Krets/kategori	Blad A 1987	Blad B 1987	Totalt
Alteidet	1	3	4
Burfjord	16	15	31
Jøkelfjord	6	11	17
Reinfjord	5	8	13
Seglvik	3	3	6
Spildra	5	12	17
Sørstraumen	18	21	39
Valanhamn	3	0	3
Kjækan	0	0	0
Totalt	57	73	130

Kommentarer til tabellene - fiskarmanntallet i Skjervøy kommune.

Totalt antall fiskere i kommunen hadde en nedgang med 10 sammenlignet med 1986.

På blad B skjedde en økning på 2, mens blad A hadde nedgang på 10. Antall fiskere hadde en nedgang i samtlige kretser untatt Nikkeby og Skjervøy.

Skjervøy tettsted hadde en liten nettoøkning både på blad A og B. Aldersmessig sammensetning av fiskere på blad B er noenlunde den samme som i 1986. Det er jevn fordeling fra 30-60 år. På blad A er de fleste over 60 år.

Kommentarer til tabellene - fiskarmanntallet i Nordreisa kommune.

Totalt antall fiskere i kommunen hadde en økning med 12 fra 1986. Blad B hadde størst økning totalt med 13 og en tilbakegang på blad A med 1. Fra 1980 har antall fiskere på blad B gått tilbake untatt i -84, men for -87 vises en merkbar framgang. På blad A er antallet stabilt.

Aldersmessig sammensetning blandt fiskere på blad B ser ut å være som normalt, med flest fiskere i alderen 20-50 år. På blad A er flest fiskere over 60 år som også er normalt.

Kommentarer til tabellene - fiskarmanntallet i Kvæningen kommune.

Antall fiskere i kommunen hadde en nedgang med 18 fra 1986. Blad B hadde en nedgang på 10 og blad A en nedgang på 8. Tendensen fra 1980 til og med 1984 var nedadgående. Fra 1985 har antall fiskere igjen hatt en markert oppgang. Denne tendensen har nå snudd, og vi registrerer en markert nedgang som utvilsomt skyldes det dårlige fiske med selplager og høye kostnader den siste året.

Samtlige kretser har en markert nedgang.

Aldersmessig sammensetning for fiskere ser ut å være normal med flest fiskere på blad B fra 20-60 år, og på blad A over 60 år.

KAPITTEL 3. FISKEFLÅTEN

Tabell 3.1.a. Merkeregisteret pr.31.12.87 i Skjervøy kommune.

Antall merkeregistrerte fiskefartøyer i kommunen sammenlignet med tidligere år.
Båtstørrelsene er oppgitt i lengste lengde, meter.

Kilde: Egne registreringer.

Båtstr./år	1987	1986	1985	1984	1983	1982	1981	1980
u 6 m	153	158	210	217	217	274	303	305
6 - 9 m	94	80	103	104	104	112	109	102
9 -12 m	37	34	37	32	35	35	31	26
12-18 m	15	12	16	18	15	16	19	20
18-24 m	7	6	6	7	7	6	8	8
24-30 m		0	1	1	1	1	1	1
Ov.-30 m	3	3	3	3	3	3	2	3
Totalt	309	293	376	382	382	447	473	465

Tabell 3.1.1.a. Merkeregistrerte pr.31.12.87 i Skjervøy kommune.

Kretsvis fordeling av antall merkeregistrerte fiskefartøyer i Skjervøy kommune. Båtstørrelsene er oppgitt i lengste lengde, meter.

Kilde: Egne registreringer.

Krets/båtstr.	u 6 m	6-9 m	9-12 m	12-18 m	18-24 m	24-30 m	over 30m
Maurusund	7	2	0	0	0	0	0
Vorteroyskagen	12	2	0	0	0	0	0
Uløybukt	11	6	0	0	0	0	0
Nikkeby	8	3	2	0	0	0	0
Akkarvik	13	7	2	0	0	0	0
Arnøyhamn	17	3	4	0	0	0	0
Lauksletta	14	8	1	1	1	0	0
Årviksand	20	7	2	2	2	0	0
Skjervøy	51	56	26	12	4	0	3
Totalt	153	94	37	15	7	0	3

Tabell 3.1.2.a. Merkeregisteret pr.31.12.87 i Skjervøy kommune.

Kretsvis fordeling av antall merkeregistrerte fiskefartøyer i Skjervøy kommune sammenlignet med tidligere år.

Kilde; Egne registreringer.

Krets/årstall	1987	1986	1985	1984	1983	1982	1981	1980
Maurusund	9	10	9	8	9	17	18	18
Vorterøyskagen	14	14	17	17	17	19	21	20
Uløybukt	17	16	22	22	22	22	22	22
Nikkeby	13	12	24	24	25	29	32	30
Akkarvik	22	23	25	24	24	32	30	31
Arnøyhamn	24	22	26	26	25	34	35	32
Lauksletta	25	27	37	37	37	39	40	41
Årviksand	33	33	41	39	38	43	44	43
Skjervøy	152	136	175	185	185	210	205	202
Totalt	309	293	376	382	382	445	447	437

Kommentarer til merkeregisteret i Skjervøy kommune.

I løpet av 1987 ble i alt 13 merkeregistrerte fiskefartøyer slettet/solgt og 10 nye fartøyer registrert. Det ser ut som en normal utvikling på fartøysiden.

Skjervøy hadde en markert fremgang i antall nye fartøyer. De andre kretsene hadde en normal utvikling.

Tabell 3.1. b. Merkeregistrerte pr. 31.12.87 i Nordreisa kommune.

Antall merkeregistrerte fiskefartøyer i kommunen sammenlignet med tidligere år. Båttørrelsen er oppgitt i lengste lengde, meter.

Kilde: Egne registreringer.

Båtstr./årst.	1987	1986	1985	1984	1983	1982	1981	1980
u 6 m	59	63	90	96	101	94	97	101
6-9 m	41	47	52	48	42	46	46	40
9-12 m	9	9	3	4	6	9	9	9
12-18 m	2	5	8	10	11	7	7	7
18-24 m	1	0	0	1	1	2	1	1
24-30 m	0	0	0	0	0	0	0	0
Ov. 30 m	1	0	0	1	1	1	1	1
Totalt	113	124	153	163	162	159	161	159

Tabell 3.1.1.b. Merkeregistrerte pr.31.12.87 i Nordreisa kommune.

Kretsvis fordeling av antall merkeregistrerte fiskefartøyer i Nordreisa kommune. Båtstørrelsene er oppgitt i lengste lengde, meter.

Kilde: Egne registreringer.

Krets/båtstr.	u-6m	6-9m	9-12m	12-18m	18-24m	24-30m	Ov. 30m
Hamnes	12	4	2	1	0	0	0
Rotsund	9	11	1	0	0	0	0
Rotsundelv	11	3	0	0	0	0	0
Bakkeby	2	1	0	0	0	0	0
Hamneidet	7	2	1	1	0	0	0
Sørkjosen	5	4	1	1	0	0	0
Storslett	4	4	2	4	0	0	0
Storvik	4	8	0	0	0	0	0
Straumfjord	2	2	0	0	0	0	0
Oksfjordhamn	19	9	1	2	0	0	0
Totalt	75	48	8	8	0	0	0

Tabell 3.1.2.b. Merkeregisteret pr.31.12.87 i Nordreisa kommune.

Kretsvis fordeling av merkeregistrerte fiskefartøyer i Nordreisa kommune sammenlignet med tidligere år.

Kilde: Egne registreringer.

Krets/årst	1987	1986	1985	1984	1983	1982	1981	1980
Hamnes	19	15	19	20	24	19	-	20
Rotsund	21	24	28	24	22	23	-	24
Rotsundelv	14	11	12	17	24	22	-	30
Bakkeby	3	7	8	9	4	6	-	6
Hamneidet	10	10	17	18	14	18	-	-
Sørkjosen	11	14	14	14	14	22	-	25
Storslett	14	8	13	16	23	22	-	20
Storvik	12	10	11	11	7	10	-	14
Straumfjord	4	3	5	6	2	2	-	4
Oksfjordhamn	31	22	26	28	28	20	-	26
Totalt	134	124	153	163	162	164	-	169

Kommentarer til merkeregisteret i Nordreisa kommune.

I løpet av 1987 ble ialt 13 merkeregistrerte fiskefartøyer slettet og 10 fiskefartøyer registrert. Dette resulterte i en nedgang på i alt 3 fra foregående år.

Størst antall slettede fartøyer var under 20 fot. Av større fiskefartøyer på 12-18m var en tilgang på 3 stk.

Det er i grunnen en normal utvikling, men det ser ut som om fiskere som har reist med andre fartøyer selv har kjøpt seg båter eller byttet ut gammelt.

En vil anta at båtantalet vil stabilisere seg i kommunen.

Tabell 3.1.c. Merkeregisteret pr.31.12.87 i Kvænangen kommune.

Antall merkeregistrerte fiskefartøyer i kommunen sammenlignet med tidligere år. Båtstørrelsene er oppgitt i lengste lengde, meter.

Kilde; Merkelovens tilsynsmann.

Båtstr./årst.	1987	1986	1985	1984	1983	1982	1981	1980
u - 6 m	230	231	230	230	230	230	230	219
6 - 9 m	67	66	62	55	53	54	46	48
9 - 12 m	11	9	10	8	8	10	11	10
12 - 18 m	1	1	5	6	6	6	6	8
18 - 24 m	1	0	0	0	0	1	1	1
24 - 30 m	0	0	0	0	0	0	0	0
over 30 m	0	0	0	0	0	0	0	0
Totalt	310	307	307	299	297	301	294	286

223
183

Tabell 3.1.1.c. Merkeregisteret pr.31.12.87 i Kvænanen kommune.

Kretsvis fordeling av antall merkeregistrerte fiskefartøyer i Kvænanen kommune. Båttørrelsene er oppgitt i lengste lengde, meter.

Kilde: Merkelovens tilsynsmann i Kvænanen.

Krets/båtstr.	u/6m	6-9 m	9-12 m	12-18m	ov. 18 m
Alteidet	5	1	0	0	0
Badderren	48	12	2	0	0
Burfjord	50	14	3	0	0
Jøkelfjord	15	11	1	0	1
Kjækan	20	0	0	0	0
Reinfjord	22	4	1	1	0
Seglvik	10	3	1	0	0
Spildra	25	9	3	0	0
Skorpa	7	0	0	0	0
Sørstraumen	15	10	0	0	0
Valanhamn	13	3	0	0	0
Totalt	230	67	11	1	1

Kommentarer til merkeregisteret i Kvænanen kommune.

I løpet av 1987 ble 8 slettet og 11 registrert i merkeregisteret. Totalantallet ble 310 fartøyer.

Fartøystørrelsen under 6 m ble redusert med 1, mellom 6-9 m økte med 1, mellom 9-12 m økte med 2, mellom 12-18 m var uendret og over 18 m økte m 1.

Fartøysutviklingen i Kvænanen er stort sett den samme som for tidligere år. En aner en viss oppbygging for større sjarker, og det er gledelig med en økning for fartøygrupper over 18 m.

Kvænanen kommune er en typisk sjarkkommune med hjemme/fjordfiskere. Når fartøygruppen under 20 fot holder seg uendret og i antall er mye mere enn både Skjervøy og Nordreisa, er det nærliggende å anta at merkelovens tilsynsmann ikke har foretatt gjennomgåelse av merkeregisteret ut fra bl.a. fiskermanntallet.

Tabell 3.3.a. Oversikt over konsesjoner i ulike fiskerier i
Skjervøy og Nordreisa kommuner.

Kilde; Egne registreringer.

Ferskfisktrålere over 200 brt	: M/S "Kågøy", M/S "kågsund", M/S "Skjervøyfisk".
Reketrål- konsesjoner	: M/S "Alfredson", M/S "Sverdrupson".
Småtrålkonsesjon	: M/S "Alfredson".
Lodde/kolmule	: M/S "Sverdrupson", M/S "Jamo Jr."
Drivgarn etter Laks	: M/K "Laila" T-40-S, M/K "Gevinst" T-313-S, M/K "Nordpynt" T-17-S

OK

Nordreisa kommune.

Småtrålkonsesjon	: M/K "Janne Marie".
Drivgarn etter laks	: M/B "Liten Jr." T-73-N, M/B "Laksen" T-29-N, M/B "Dansktind" T-84-N.

4. KAPITEL FOREDLINGSLEDET

Tabell 4.1.a. Antall og type fiskeindustribedrifter i Skjervøy
kommune.

Videreforedlings- fiskebedrifter	Konvensjonelle fiskebedrifter	Rekefabrikker	Mottaksanlegg
Finotro A/S, Skjervøy. Skarbruket A7S, Lauksletta.	Leinebø & Larsen, Akkarvik.	Kåre Renø A/S, Skjervøy.	Arnoyhamn
Leinebo & Larsen, Årviksand	Noreksport A/S Uloybukt.		

Tabell 4.1.b. Antall og type fiskeindustribedrifter i Kvænangen.

Konvensjonelle fiskebedrifter	Mottaksanlegg
Kr. Lysø, Jøkelfjord.	Reinfjord
Kr. Lysø, Reinfjord	Seglvik
	Baddereren

Tabell 4.1.c. Antall og type fiskeindustribedrifter i Nordreisa.

Konvensjonelle fiskebedrifter	Mottaksanlegg
Kr. Lysø A/S Klubbenes.	Sørkjosen
Ottar Gamst, Rotsund	
Johs. H. Giæver, Hamnes.	

Kommentarer:

I løpet av -87 skjedde det små endringer for noen av fiskeribedriftene i regionen. 01.1.87 overtok Frionor Polargroup formelt driften av Finotro, og i dag heter anlegget Polar Skjervøy A/S. Driften foregår som før med samme disponent, administrasjon og arbeidere. Det er en jevn sysselsetting hele året med ca 85 arbeidere.

Kåre Renø A/S har hatt problemer med å skaffe råstoff til produksjonen, men ved innkjøp av russereker har bedriften en jevn sysselsetting på 90 arbeidere.

Skarbruket er sysselsettingen mere ujevn, i snitt arbeider det 35-40 gjennom hele året.

For Leinebø & Larsen i Årviksand har driften vært forholdsvis jevn i løpet av året med ca 30 ansatte. De oppgitte tall er informasjon fra de enkelte bedriftene, men det ser ut til at selv med krise i fiskerinæringen har bedriftene klart en forholdsvis jevn sysselsetting året gjennom.

I Nordreisa kommune var det Kr. Lysø på Klubbenes og Ottar Gamst i Rotsund som drev produksjon av fisk. Sysselsettingen hos Gamst igjennom året var 14 årsverk. Kr. Lyse på Klubbenes gikk konkurs på høsten og produksjonen der var sesongbetont. Det foreligger ikke tall om ansatte der.

I Kvænangen har det vært en viss sysselsetting gjennom hele året. Det er fire mottaksstasjoner for fisk i Kvænangen, Baddereren, Burfjord, og Seglvik. Hovedanlegget er i Jøkelfjord og totalt ansatte der er ca 20-25.

4.2. RÅSTOFF, PRODUKSJON OG KVANTUMSUTVIKLING

Tabell 4.2.a. Total ilandført kvantum fiskeråstoff fordelt på fiskeslag i Skjervøy kommune (hele tonn).

Kilde; Fiskeridirektoratet.

Fiskeslag/år	1987	1986	1985	1984	1983	1982
Torsk	7.234	6.261	7.658	6.695	3.654	5.945
Sei	976	362	3.391	2.205	2.652	3.049
Hyse	642	581	310	287	281	501
Steinbit	131	36	50	40	-	-
Blåkveite	125	819	696	409	-	-
Brosme	227	423	280	242	-	-
Uer	739	975	554	616	-	-
Reker	1.816	2.821	5.353	2.877	-	-
Annet	1.249	307	2.250	161	972	1.109
Totalt	13.139	12.585	20.542	13.532	7.559	10.604

Tabell 4.2.1.a. Total ilandført fiskeråstoff fordelt på redskaper i Skjervøy kommune (hele tonn).

Kilde; Fiskeridirektoratet.

Redskap/år	1987	1986	1985	1984	1983	1982
Garn	2.353	2.517	5.818	6.354	2.378	4.740
Line	1.310	1.518	840	907	-	-
Juksa	842	623	2.670	657	-	797
Not	766	64	2.237	2.600	1.874	2.355
Trål	5.844	4.978	3.181	3.216	2.289	1.952
Snurrevad	64	97	68	10	-	-
Reketrål	1.816	2.821	5.353	2.877	6.964	3.666
Andre	147	3	184	161	906	-
Totalt	13.142	12.621	20.351	16.782	14.411	13.510

Tabell 4.2.2.a. Total ilandført kvantum fiskeråstoff i Skjervøy kommune fordelt på anvendelse (hele tonn).

Kilde; Fiskeridirektoratet.

Fiskeslag/anv.	Fersk	Frysing	Salting	Henging	Totalt
Torsk	19	4.867	2.233	117	7.236
Sei	0	526	451	0	977
Hyse	5	624	13	0	642
Steinbit	1	129	0	0	130
Blåkveite	46	80	0	0	126
Brosme/lang	0	1	227	0	228
Uer	655	24	0	0	679
Reker	13	1.804	0	0	1.817
Annet	92	687	400	0	1.179
Totalt	831	8.742	3.324	117	13.014

Kommentarer:

Totalt ilandført kvantum fisk innklusive reker i 1987 utgjorde 4.4% mere enn foregående års totalkvantum. Det var størst nedgang for reker med hele 1000 tonn. Fiskeslag som blåkveite, brosme og Uer var det en viss nedgang i. Fiskeslag som torsk, sei, høse og steinbit økte i kvantum. Spesielt seien økte med 169%. Til tross for den store økningen er det 2415 tonn mindre enn i 1985. Størst andel av totalkvantum gikk til frysing og salting.

Tabell 4.2.b. Total ilandført kvantum fiskeråstoff fordelt på fiskeslag i kvæningen kommune (hele tonn).

Kilde; Fiskeridirektoratet.

Fiskeslag/år	1987	1986	1985	1984	1983	1982
Torsk	721	1.813	2.013	2.207	478	1.321
Sei	76	210	622	3.148	366	1.003
Hyse	36	52	38	43	3	48
Steinbit	4	32	4	-	-	-
Blåkveite	0	6	6	-	-	-
Brosme/lange	15	60	37	139	-	-
Uer	89	87	9	233	-	-
Reker	0	7	229	1.877	692	293
Annet	56	17	245	283	762	334
Totalt	997	2.283	3.203	7.930	2.301	2.999

Tabell 4.2.1.b. Total ilandført kvantum fiskeråstoff fordelt på redskap i Kvæningen kommune (hele tonn).

Kilde; Fiskeridirektoratet.

Redskap/år	1987	1986	1985	1984	1983	1982
Garn	765	1.074	1.811	1.319	494	-
Line	74	639	395	370	214	-
Juksa	52	152	365	50	66	-
Not	16	100	433	681	150	-
Trål	89	95	46	434	-	-
Snurrevad	1	123	0	23	-	-
Reketrål	0	7	229	1.799	692	293
Annet	0	91	205	168	-	-
Totalt	997	2.281	3.484	4.844	1.616	293

3435

Burg
Spill

Hilber

Tabell 4.2.2.b. Total ilandført kvantum fiskeråstoff fordelt på anvendelse i Kvænangen kommune (hele tonn).

Kilde; Fiskeridirektoratet.

Fiskeslag/anv.	Fersk	Frysing	Salting	Henging	Totalt
Torsk	9	0	645	66	721
Sei	0	0	76	0	76
Hyse	27	0	9	0	36
Steinbit	4	0	0	0	4
Blåkveite	0	0	0	0	0
Brosme/lange	0	0	15	0	15
Uer	82	0	7	0	89
Reker	0	0	0	0	0
Annet	12	21	14	9	56
Totalt	124	27	761	75	997

Kommentarer:

Ilandført kvantum fisk i -87 er på 997 tonn. Det er 229 % mindre enn i -86. Samtlige fiskeslag hadde nedgang unntatt uer som det var en liten stigning på. Det produseres ikke reker i Kvænangen. Det dårlige resultatet skyldes fiskebruket i Jøkelfjord som nye eiere overtok etter Kr. Lysø, som gikk konkurs. Fiskemottaket der fungerte dårlig, men vil være i full drift i -88. Størst andel av kvantumet gikk til salting og fersk anvendelse. Til frysing var det en nedgang fra 56 tonn til 15 tonn.

Tabell 4.2.c. Total ilandført kvantum fiskeråstoff fordelt på fiskeslag, Nordreisa kommune (hele tonn).

Kilde; Fiskeridirektoratet.

Fiskeslag/år	1987	1986	1985	1984	1983	1982
Torsk	592	1.742	-	2.643	978	2.524
Sei	1.051	380	-	1.368	409	1.273
Hyse	59	69	-	40	2	50
Steinbit	4	2	-	-	-	-
Blåkveite	0	3	-	-	-	-
Brosme/lan	52	55	-	35	-	-
Uer	126	17	-	10	-	-
Annet	172	142	-	174	-	-
Reker	0	13	-	-	-	-
Totalt	2.056	2.423	-	4.270	1.399	3.874

Tabell 4.2.1.c. Total ilandført kvantum fiskeråstoff fordelt på redskap i Nordreisa kommune (hele tonn).

kilde; Fiskeridirektoratet. .

Redskap/år	1987	1986	1985	1984
Garn	720	1.547	-	2.971
Line	172	142	-	66
Juksa	113	191	-	243
Not	979	192	-	806
Trål	1	2	-	27
Snurrevad	0	-	-	1
Reketrål	4	13	-	83
Annet	5	334	-	154
Totalt	1.994	2.421	-	4.351

Tabell 4.2.2.c. Total ilandført kvantum fiskeråstoff i 1987 fordelt på anvendelse i Nordreisa kommune (Hele tonn).

Kilde; Fiskeridirektoratet.

Fiskeslag /anv.	Fersk	Frysing	Salting	Henging	Totalt
Torsk	5	0	219	368	592
Sei	0	0	995	56	1.051
Hyse	44	0	4	16	64
Steinbit	0	0	0	0	0
Blåkveite	0	0	0	0	0
Brosme/lange	0	0	42	11	53
Uer	60	0	3	0	63
Reker	0	4	0	0	4
Annet	115	37	9	13	174
Totalt	224	41	1.272	464	2.001

Kommentarer:

I Nordreisa ser det ut som at kvantumet blir mindre for hvert år. For -87 var nedgangen på 18 % av -86 kvantumet. Torsk og sei utgjør størst andel av kvantumet.

Av kvantumet er 64 % gått til salting, 23 % til henging og resten til fersk anvendelse og frysing.

5. KAPITEL FISKEOPPDRETT/AKVAKULTUR

Tabell 5.1.a. Oppdrettsdata fra Skjervøy kommune.

Kilde; Egne registreringer.

År	Antall matfiskan.	Konsejons volum	Antall settefiskanl.	Konsesjonstall for settefisk
1982	2	8000 m ³	0	0
1983	2	8000 "	0	0
1984	3	15000 "	0	0
1985	4	32000 "	1	500.000 stk.
1986	4	32000 "	1	500.000 "
1987	5	40000 "	2	700.000 "

Tabell 5.1.b. Oppdrettsdata fra Nordreisa kommune.

Kilde; Egne registreringer.

År	Antall matfiskanl.	Konsesjons volum	Antall settefiskanl.	Konsesjonstall for settefisk
1982	1	3000 m ³	0	0
1983	1	5000 "	0	0
1984	1	5000 "	0	0
1985	1	8000 "	0	0
1986	2	16000 "	0	0
1987	3	24000 "	0	0

Tabell 5.1.c. Oppdrettsdata fra Kvænangen kommune.

Kilde; Egne registreringer.

År	Antall matfiskanl.	Konsesjons volum	Antall settefiskanl.	Konsesjonstall for settefisk
1982	1	3000 m ³	0	0
1983	2	6000 "	1	100.000 stk.
1984	2	10000 "	1	100.000 "
1985	2	16000 "	1	300.000 "
1986	5	40000 "	2	600.000 "
1987	6	48000 "	2	600.000 "

Kommentarer:

Statistikk for produsert laks og ørret i -87 er noe ufullstendig for regionen. Oppdretterne i Skjervøy kommune solgte i -87 110 tonn laks og 10 tonn ørret. Kvænangen med 43 tonn og for Nordreisa foreligger det ingen kvantumsoppgaver. Ingen av anleggene i regionen har full produksjonskapasitet på grunn av vanskeligheter med å få nok brukbar settefisk. Bildet vil forhåpentligvis forandre seg i årene som kommer.

6. KAPITEL LÅNE- OG FINANSIERINGSKILDER

Tabell 6.1.a. Omsøkt og innvilgede lån i Statens Fiskarbank for ulike søknadstyper i Skjervøy kommune.

Kilde; Egne registreringer.

Statens Fiskarbank				
Ant.	Søknadstyper	Omsøkt lån	Innvilget	%
11	Nye fiskefartøyer	18.369.257,-	12.850.000,-	70 %
5	Brukte fiskefartøy	2.765.230,-	2.394.320,-	86,6
3	Ny motor	310.000,-		0
	Motorrep.			
	Fartøyforlengelse			
1	Rep. fiskefartøy	190.000,-	190,000,-	100
2	Fiskeredskap. utstyr	469.000,-	50,000,-	10,7
3	Ombygging	1.874.020,-		
	Mek. dekkstutsty			
1	Instrumenter	32.000,-		
2	Fiskeindustribedr.	1.960.000,-		
1	Fiskeriserviceanlegg	80.000,-		
	Oppdrettsanlegg			
	Likviditetsslån			
	Arbeidsmiljøtilskudd			
	Kondemneringstilskudd			
29	Totalt 1987	26.049.507,-	15.484.320,-	59,5 %
36	" 1986	12.363.282,-	7.243.256,-	58,6
56	" 1985	19.377.059,-	6.698.240,-	34,6
44	" 1984	19.270.000,-	11.263.711,-	58,4
33	" 1983	30.476.000,-	7.367.000,-	24
18	" 1982	2.374.000,-	867.000,-	37
53	" 1981	16.643.000,-	2.840.000,-	17

Kommentarer:

Totalt antall lånesøknader i Statens Fiskarbank var vesentlig større enn i 1986. Det kommer av den nye finansieringsordningen for fiskefartøyer og den store optimismen i torskefiskeriene. Nyanskaffelser av fartøyer er hovedsakelig mellom 35-40 fot. Lånene omfattet også rentesubsidier og investeringstilskudd.

Lån til brukte fartøyer er hovedsakelig store sjarker 35-40 fot. Det er overtagelse av eksisterende lån i Statens Fiskarbank som hvilte på fartøyet.

Ombygging var et fartøy på 70 fot.

Fiskeindustribedrifter søkte om ca 2 mill. men ingen ble innvilget.

Det var ingen likviditetsslånesøknader for 1987.

Tabell 6.1.b. Omsøkte og innvilgede lån i Statens Fiskarbank for ulike søknadstyper i Nordreisa kommune.

Kilde; Egne registreringer.

Statens Fiskarbank				
Ant.	Søknadstyper	Omsøkt lån	Innvilget	%
2	Nye fiskefarløyer	1.015.373,-	400.000,-	39
2	Brukte fiskefarløy	1.498.498,-	398.498,-	26.6
	Ny motor			
	Motorrep.			
	Fartøyforlengelse			
	Rep. fiskefarløy			
	Fiskeredskap. utstyr			
	Ombygging			
	Mek. dekkutsty			
	Instrumenter			
	Fiskeindustribedr.			
	Fiskeriserviceanlegg			
1	Oppdrettsanlegg	571.000,-		
	Likviditetslån			
	Arbeidsmiljølilskudd			
	Kondemneringstilskudd			
5	Totalt 1987	3.084.871,-	798.498,-	25,9
9	" 1986	3.302.000,-	160.000,-	4.8
12	" 1985	9.870.000,-	418.000,-	4.2
3	" 1984	546.500,-	100.000,-	18
5	" 1983	681.400,-	681.400,-	100
5	" 1982	2.334.000,-	1.350.000,-	58

Kommentarer:

Total lånemasse til Statens Fiskarbank i 1987 ble mindre enn i 1986. I Nordreisa kommune var låneaktiviteten til Statens Fiskarbank i 1987 liten for alle typer lånesøknader.

Tabell 6.1.c. Omsøkt og innvilgede lån i Statens Fiskarbank
for ulike søknadstyper i Kvænangen kommune.

Kilde; Egne registreringer.

Statens Fiskarbank				
Ant.	Søknadstyper	Omsøkt lån	Innvilget	%
2	Nye fiskefartøyer Brukte fiskefartøy Ny motor Motorrep. Fartøyforlengelse Rep. fiskefartøy Fiskerødskap. utstyr Ombygging Mek. dekksutsty Instrumenter Fiskeindustribedr. Fiskeriserviceanlegg	10.970.000,-	10.300.000,-	93.9
2	Oppdrettsanlegg Likviditetsslån Arbeidsmiljøtilskudd Kondemneringstilskudd	1.496.000,-	750.000,-	50.1
4	Totalt 1987	12.466.000,-	11.050.000,-	88.6
8	" 1986	3.495.460,-	1.645.260,-	47
10	" 1985	2.158.000,-	2.366.463,-	100
3	" 1984	2.138.000,-	700.000,-	32.7
5	" 1983	696.000,-	620.000,-	89
1	" 1982	265.000,-	0	0

Kommentarer:

Total lånemasse til Statens Fiskarbank i -87 ble adskillig større enn i -86. Det største utslaget her er et større prosjekt på ca 70 fot, som utgjør hele det innvilgede beløpet.

I Kvænangen kommune var det liten låneaktivitet til Statens Fiskarbank. Det kommer av at kommunen har et næringsfond som mange fiskere benytter seg av. Her var det 7 søknader om lån og støtte til utstyr og annet.

På fiskeindustrisiden forelå ingen søknader. Det forelå 2 søknader om finansiering av oppdrettsanlegg og her var innvilget 50 % av omsøkte lån.


S L U T T O R D


Årsmeldingen kommer i år ut senere enn beregnet. Det må presiseres at meldingen har ligget ferdig allerede i mai måned. Det har manglet opplysninger om råstoff, produksjon og kvantumsstatistikker for -87. Disse opplysninger må fiskerikontoret få tilsendt enten fra bedriftene eller fra Fiskeridirektoratet.

Da årsmeldingen endelig var klar for skriving fikk fiskerikontoret et meget stort arbeidspress p.g.a. den økonomiske krise fiskerne er i. Søknader om likviditetslån og andre oppgaver måtte prioriteres til fordel for årsmeldingen som ble lagt til side. Vi håper likevel at også denne årsmelding kan være til nytte for brukerne, og lover samtidig at vi skal prøve å få neste årsmelding ut til rett tid.

Skjervøy, 29.09.88


Øyvind Isaksen
fiskerirettleder


Åge Henriksen
konsulent


Laila Johansen
kontorfullmektig