


- 9 OKT. 1991

A R S M E L D I N G 1 9 9 0



FISKERIRETTLEIAREN I HARAM, SKODJE, ØRSKOG OG VESTNES

3038/1148

F O R O R D

I fylgje lov om rettleiingstenesten i fiskerinæringa, og paragraf 10 i instruks for fiskerirettleiare, skal fiskerirettleiaren utarbeide årsmelding med oversikt over dei ulike gjeremål ved fiskerikontoret det føregåande år.

Årsmeldinga skal gi eit anvendelig bilde av utviklinga innan distriktets fiskerinæring i beretningsåret. Den representerer som sådan eit viktig hjelpemiddel i sakshandsaminga for fiskerinemnda og fiskerirettleiar, og venteleg også for kommunepolitikere i deira arbeid med næringsverksemd.

Årsmeldinga er utarbeidd av underskrivne fiskerirettleiar, og den er i tråd med Fiskeridirektoratets opplegg for "standardisering av årsmeldingar for fiskerirettleiare".

Brattvåg, mai 1991

Olav Flaa

I N N H A L D S L I S T E

1.	RETTLEIINGSTENESTA SI VERKSEMD OG FUNKSJON	Side
1.1.	Fiskerikontoret	3
1.2.	Personalet	3
1.3.	Korrespondanse	3
1.4.	Rettleiing og informasjon	4
1.5.	Møteverksemd/ viktige prosjekter	4
1.6.	Deltakelse i utvalg, nemnder, råd og komiteer	5
1.7.	Fiskerinemnder	6
1.8.	Møteverksemd i fiskerinemndene	7
2.	SYSSELSETTINGA I FISKERINÆRINGA	
2.1.	Sysseletting i fisket	8
2.2.	Sysseletting i foredlingsleddet	10
2.3.	Sysseletting i oppdrettsnæringa	11
3.	FISKEFLÅTEN	
3.1.	Merkeregisteret	12
3.2.	Konsesjonsbildet for kommunane	14
3.3.	Likviditetssituasjonen i fiskeflåten	15
4.	FOREDLINGSLEDDET	
4.1.	Fiskebedriftene	16
4.2.	Råstoff, produksjon- og kvantumsutvikling	17
5.	FISKEOPPDRETT/ AKVAKULTUR	
5.1.	Oppdrett av matfisk og settefisk (laks og aure)	20
5.2.	Oppdrett av andre marine fiskearter og skjell- dyrking	22
6.	LÅNE- OG FINANSIERINGSKJELDER	
6.1.	Statens Fiskarbank	23
6.2.	Andre låne- og finansieringskjelder	24
7.	TILTAKSPLANAR/ TILTAKSIDEAR	
7.1.	Fiskeflåten	25
7.2.	Foredlingsleddet	25
7.3.	Akvakultur	26
7.4.	Fiskerihamneplan	26
7.5.	Andre mål	26
	VEDLEGG	
1.	Kartspesifikasjonar	

1. RETTLEDNINGSTENESTA SI VERKSEMD OG FUNKSJON

1.1. Fiskerikontoret

Haram er kontorkommunen til fiskerirettleiaren. Den 1. september 1989 flytta vi inn i eit større og meir tidsmessig kontorlokale i Hildre Fiskevegfabrik A/S sitt forretningsbygg i Brattvåg. Kontorutstyr og inventar forefinnes stort sett i naudsynt omfang på kontoret. Men ein må rekne med å skifte ut utstyr etter kvart som det blir nedslitt.

1.2. Personalet

Fast bemanning ved fiskerikontoret er kun fiskerirettleiar. Olav Johan Flaa var i meldingsåret fast ansatt som fiskerirettleiar. Frå 1. oktober 1989 til 31. juli 1990 var Lena Karin Rørvik ansatt som kontormedarbeider under ordningen "Arbeid for trygd".

Retningsgivande for kontorets verksemd er instruks for fiskerirettleiar, fastsatt i medhold av lov nr. 42 av 11. juni 1982 om rettleiingstjenesta i fiskerinæringa.

1.3. Korrespondanse

Av brevjournalen for inn- og utgåande skriv for fiskerikontoret i Haram, Skodje, Ørskog og Vestnes framgår følgjande antalsfordeling dei siste 3 år:

Ar	1988	%-vis	1989	%-vis	1990	%-vis
Ant. inng. skriv	292	39	440	49	557	43
Ant. utg. skriv	455	61	460	51	735	57
Ant. totalt	747	100	900	100	1292	100

I meldingsåret var antal utgåande skriv 735 stk., d.v.s 57% av den totale mengde inn- og utgåande skriv.

1.4. Rettleiing og informasjon

Ein registrerer at det stadig er behov for veiledning og informasjon til neringa sine utøvere.

1.5. Møteverksemd/viktige prosjekter

Fiskerirettleiaren har i meldingsåret hatt ein god del møteverksemd, både i og utanfor tenestedistriktet. Ein kan her eksempelvis nemne:

- Møte på teknisk etat i Brattvåg 9. februar, vedr. Norsk Fiskerihamneplan - vurdering av Gryte-stranda Fiskerihamn.
- Møte med Naturvernforbundet i Alesund 20. mars, vedr. forvaltning av fiskeressursane.
- Fullstendig RIF-samling i Balestrand 6.-11. mai.
- Fiskerimessen Nor-Fishing '90 i Trondheim 9.-10. august.
- Møte med fiskerikonsulent Svein Ove Rørvik på fiskerirettleiarkontoret i Brattvåg 5. september, vedr. kommuneberedskapsplan for Møre og Romsdal.
- Møte med ansatte frå kontrollverket og RIF i Møre og Romsdal og Trøndelag, avholdt i Alesund 2.-3. november.
- Årsmøte i Romsdal Fiskarlag i Molde 16.-17. november.
- Samling for Rettleiingstenesta frå Sogn og Fjordane og Møre og Romsdal i Selje 29.-30. november.

Av relativt store og viktige prosjekter i distriktet som har engasjert fiskerirettleiaren i meldingsåret, kan ein til dømes nemne:

- Inspeksjon av matfisk- og settefiskanlegg i distriktet.
- Arbeid i samband med "Plan for smittehygieniske soner i Møre og Romsdal".
- Budsjettneemnda for fiskerineringa - storbåtundersøkelsen 1990.
- Regulering av fisket etter torsk med konvensjonelle redskap i 1990.
- Gjeldssanerings- og refinansieringsopplegg for fiskefarty med økonomiske problemer.

1.6. Deltakelse i utval, nemnder, råd og komiteer

Merkelovens tilsynsmann

I henhold til instruks for fiskerirettleiare paragraf 6, skal fiskerirettleiaren inneha stillinga som merkelovens tilsynsmann. For tida fungerer fiskerirettleiaren som merkelovens tilsynsmann i kontorkommunen, d.v.s. i Haram, samt kommunene Vestnes, Rauma og Norddal. Arbeidet består i å holde merkeregisteret ajour, skrive ut merkebrev til fartøyeigare, foreta endringer i merkeregisteret og ekspedere dette vidare til Fiskerisjefen i Møre og Romsdal.

Fiskermanntalsnemnda

I henhold til instruks for fiskerirettleiare paragraf 2, skal fiskerirettleiaren føre manntalet for fiskare og fangstmenn m.v. i kontorkommunen, samt andre deler av tenestedistriktet der dette blir bestemt. For tida fungerer fiskerirettleiaren som manntalsfører for distrikts-kommunene Haram, Skodje og Ørskog. Vestnes kommune har eigen manntalsfører.

1.7. Fiskerinemnder

Dei sittande fiskerinemndene er vald for perioden 1988-1991, og består av følgjande medlemmer og varamedlemmer i kontorkommunen:

Haram fiskerinemnd

Leiar:	Sigmund Flem	6293	Longva
Nestleiar:	Helge Holmeseth	6265	Vatne
Medlem:	Sebjørn Vestre	6270	Brattvåg
Medlem:	Steinar Kjørstad	6292	Kjørstad
Medlem:	Hans P. Tomren	6290	Haramsøy

Varamedlemmer:	Eilert Volstad	6280	Søvik
	Oddvar Urkedal	6265	Vatne
	Gudmund Fjertoft	6294	Fjertoft
	Sivert Fjertoft	6294	Fjertoft
	Peter Alf Eik	6265	Vatne

I dei øvrige kommunene i distriktet er medlemene i fiskerinemndene lista opp slik:

Felles fiskerinemnd - Skodje, Ørskog, Norddal og Stordal

Leiar:	Helmar Vik	6260	Skodje
Nestleiar:	Steinar Leganger	6240	Sjøholt
Medlem:	Kjell Andre Urke	6260	Skodje
Medlem:	Vidar Hareide	6215	Eidsdal
Medlem:	Norma Rødset	6250	Stordal

Felles fiskerinemnd - Vestnes og Rauma

Leiar:	Olav H. Aas	6390	Vestnes
Nestleiar:	Rolf Larsen	6393	Tomrefjord
Medlem:	Grete Eik	6394	Fiksdal
Medlem:	Per G. Voldset	6386	Måndalen
Medlem:	Olav O. Talberg	6387	Vågstranda

Fiskerinemnda si verksemd er bestemt i lov om rettleiings-tenesten som trådte i kraft 11. juni 1982. Saker som har å gjere med Statens Fiskarbank er underlagt særlov.

1.8. Møteverksemd i fiskerinemndene.

I Haram kommune er det halde 3 vedtaksføre møter i fiskerinemnda i meldingsåret med ei samla møtetid på 12 og 1/2 timer. Totalt vart det handsama 14 saker og ca. 172 referatsaker.

I tillegg til desse møta har det vore halde to "minimøter" der formannen og nestformannen var til stades saman med fiskerirettleiaren.

Møta vart haldne den 01.02 og 12.06 og varte h.h.v. 3 1/2 og 5 timer, og det vart handsama ein sak vedr. Norsk Fiskerihamneplan - utbygging av fiskerihamn i Søvik i Haram kommune, samt 9 Fiskarbanksaker - søknader under ordningen krisetiltak for kyst- og bankfiskeflåten for 1990.

Felles fiskerinemnd for Skodje, Ørskog, Norddal og Stordal har halde eitt møte med ei samla møtetid på 2 timer. Totalt vart det handsama 4 saker og ca. 28 referatsaker.

Fiskerinemnda for Vestnes og Rauma har ikkje halde møte i meldingsåret.

Under referatsaker finn ein også administrative saker.

Totalt sett har det vore ein reduksjon i antal saker som er handsama på fiskerinemndmøter i 1990 samanlikna med føregående år. Medan den administrative handsaminga av saker har auka.

2. SYSSELSETTINGA I FISKERINÆRINGA

2.1. Sysseissetting i fisket

Fiskarmanntalet brukes som indikator på sysselsettinga innan fisket. Fiskarmanntalet omfatter personar som driv sjøfiske, kval- eller selfangst. Medrekna er også mannskap på fiskebåtar sjølv om dei ikkje tek direkte del i fisket, t.d. stuertar, maskinistar m.v.

Reglane for oppsett av fiskarmanntalet er endra etter lov av 11. juni 1982 om rettlegeingstenesta i fiskerinæringa. Forskrifter fastsatt 26. september 1983 av Fiskeridepartementet set bestemte krav til tid i fiske og til minimum inntekt frå fiske.

Manntalet skal vere organisert i to deler, blad A og blad B. Blad A skal vere eit register over personar som har fiske eller fangst som biyrke. Blad B skal vere eit register over personar som har fiske eller fangst som hovudyrke.

Fiskarmanntalet

I nedanståande tabeller er fiskarmanntalet oppsett for kvar kommune i rettlegeiardistriktet og syner manntalsførde fiskarar fordelt på aldersgrupper og fiske eller fangst som levevei i tidsrommet 1988 til 1990. Tala referer til 31.12. kvart år.

Tabell 2.1: Fiskarmanntalet i Haram kommune - fiskarar fordelt etter aldersgrupper og fiske som levevei i tidsrommet 1988 til 1990.

År	Inn- deling	15-19	20-29	30-39	40-49	50-59	60-69	70...	total
88	Blad A			2	2	5	27	23	59
	Blad B	36	143	85	68	45	29	1	407
	Totalt	36	143	87	70	50	56	24	466
89	Blad A				2	4	24	30	60
	Blad B	40	128	94	67	43	29		401
	Totalt	40	128	94	69	47	53	30	461
90	Blad A				1	4	21	37	63
	Blad B	41	139	84	63	48	27		402
	Totalt	41	139	84	64	52	48	37	465

Kommentarer

Som det går fram av tabell 2.1. har talet på manntalsførde fiskarar vore stabilt dei siste 3 åra.

Av det totale talet på manntalsførde fiskarar i 1990 er 38,7 % under 30 år i Haram kommune.

Tabell 2.1.1: Fiskarmanntalet i Skodje kommune - fiskarar fordelt etter aldersgrupper og fiske som levevei i tidsrommet 1988 til 1990.

År	Inn- deling	15-19	20-29	30-39	40-49	50-59	60-69	70...	Totalt
88	Blad A				1	1		2	4
	Blad B	2	12	12	3	5			34
	Totalt	2	12	12	4	6		2	38
89	Blad A				1	1		2	4
	Blad B	1	14	12	2	4	1		34
	Totalt	1	14	12	3	5	1	2	38
90	Blad A				1	1		2	4
	Blad B	2	14	14	3	4	1		38
	Totalt	2	14	14	4	5	1	2	42

I Skodje kommune har talet på manntalsførde fiskarar vore ganske stabilt dei siste 3 åra. Av alle manntalsførde fiskarar i 1990 er 38,1 % under 30 år.

Tabell 2.1.3: Fiskarmanntalet i Vestnes kommune - fiskarar fordelt etter aldersgrupper og fiske som levevei i tidsrommet 1988 til 1990.

År	Inn- deling	15-19	20-29	30-39	40-49	50-59	60-69	70...	Totalt
88	Blad A		1			2	4	4	11
	Blad B	21	57	23	8	7	2		118
	Totalt	21	58	23	8	9	6	4	129
89	Blad A			1		2	5	2	10
	Blad B	22	62	26	7	6	2		125
	Totalt	22	62	27	7	8	7	2	135
90	Blad A			1	1	2	6	2	12
	Blad B	8	61	18	8	5	1		101
	Totalt	8	61	19	9	7	7	2	113

Det siste året har det vore ein reduksjon i antal fiskarar i Vestnes. Talet på manntalsførde fiskarar under 30 år utgjorde i meldingsåret heile 61 % totalt sett.

I Ørskog kommune er det berre registrert eit lite antal fiskarar.

Til saman var det 10 manntalsførde fiskarar i meldingsåret, og det har vore lita endring dei siste åra.

2.2. Sysselsetting i foredlingsleddet

Tabell 2.2: Sysselsetting i foredlingsleddet i Haram.

År	Heltidstilsette			Deltidstilsette			Antal årsverk		
	Menn	Kvinner	Tot.	Menn	Kvinner	Tot.	Menn	Kvinner	Tot.
88	40	19	59	6	11	17	44	25	69
89	39	19	58	5	13	18	41	27	68
90	42	21	63	9	23	32	46	34	80

I begrepet heltidstilsette regnes personar som er i arbeid ved eit av kommunens foredlingsanlegg i minst 10 mdr. pr. år. Arbeidsfritt som fylgje av produksjonsstopp regnes ikkje som fradrag i denne samanheng.

Siste året er det 8 foredlingsanlegg som var i drift. Sysselsettinga innan foredlingsleddet utgjer 80 årsverk i 1990. Dette er ei auke i antal årsverk samanlikna med 1988 og 1989.

Aukinga i sysselsettinga kjem av at det vart starta opp produksjon på ei bedrift i meldingsåret.

2.3. Sysselsetting i oppdrettsnæringa

Tabell 2.3: Sysselsetting i oppdrettsnæringa i Haram, Skodje, Ørskog og Vestnes.

År	Heltidstilsette			Deltidstilsette			Antal årsverk		
	Menn	Kvinner	Tot.	Menn	Kvinner	Tot.	Menn	Kvinner	Tot.
88	22		22	17	17	34	26	5	31
89	21		21	12	17	29	24	7	31
90	26		26	17	17	34	32	9	41

Oppdrettsnæringa i dette distriktet sysselsatte i 1990 i alt 60 personar på heil- og deltid, og det tilsvareer omtrent 41 årsverk.

Som det går fram av tabellen har det vore ei auke i talet på sysselsatte i oppdrettsnæringa i meldingsåret. Dette har truleg si årsak i iverksetjinga av den smittehygieniske organiseringa av oppdrettsnæringa i Møre og Romsdal.

Gjennomføringa av denne modellen har ført til at matfiskanlegga no i større grad har teke i bruk fleire lokalitetar der det drivast oppdrett med generasjonsadskillelse av fisken. Lokalitetane får også kvile kvart 3. år.

3. FISKEFLÅTEN

3.1. Merkerregisteret

Tabell 3.1: Merkerregisteret pr. 31.12.90 i Haram.

Lengde i meter	Antal fartøy			
	Status 01.01.	Avgang	Tilgang	Status 31.12.
0,00 - 4,99	1	0	0	1
5,00 - 9,99	31	5	12	38
10,00 - 14,99	18	3	0	14
15,00 - 19,99	2	0	0	3
20,00 - 29,99	1	0	0	1
30,00 - over	23	2	2	23
Totalt	76	10	14	80

Tabell 3.1.2: Fiskeflåten i Haram - aldersfordeling.

Lengde i meter	Totalt	Byggeår					Uoppgitt
		00-50	50-59	60-69	70-79	80-90	
0,00 - 4,99	1	0	1	0	0	0	
5,00 - 9,99	38	1	3	3	16	13	2
10,00 - 14,99	14	3	2	1	5	2	1
15,00 - 19,99	3	1	1	0	0	1	
20,00 - 29,99	1	0	0	0	0	1	
30,00 - over	23	0	2	5	9	7	
Totalt	80	5	9	9	30	24	3

Kommentarer til fartøyutviklinga.

Haram:

Som det framgår av tabell 3.1. er det i Haram pr. 31.12.90 registrert i alt 80 fartøy. Dette er ei auke på 4 fartøy samanlikna med 1989.

Tilnærmet 51 % av fiskeflåten består av fartøy i storleiksgruppen over 10 m, og det er ein liten %-vis nedgang samanlikna med førre meldingsår.

Når det gjeld aldersfordelinga, er 68 % av fiskeflåten bygd etter 1970, og det er omtrent same %-vis fordeling som året før.

Haram kommune har ein stor og variert fiskeflåte. Og ein må også kunne seie at både standard og alderssamansetning har utvikla seg i positiv retning dei siste åra.

Skodje, Ørskog, Vestnes og Rauma:

Det har ikkje skjedd større endringer i flåtestrukturen i dei øvrige kommunane i distriktet dette året.

I Skodje var det pr. 31.12. registrert i alt 12 fartøy. Dette er 1 fartøy mindre enn året før. Samtlege av fartøya var under 10 meter lengde. 67 % av fartøya var bygd etter 1970.

I Ørskog var det pr. 31.12. registrert i alt 11 fartøy. Dette er det same som året før. Samtlige av fartøya var under 10 meter lengde. 36 % av fartøya var bygd etter 1970.

I Vestnes var det pr. 31.12. registrert i alt 23 fartøy, og dette er 1 fartøy meir enn året før. 22 av fartøya var under 10 meter lengde og 48 % var bygd etter 1970.

I Rauma var det pr. 31.12. registrert i alt 9 fartøy, og dette er 1 fartøy meir enn året før. Samtlige av desse var under 10 meter lengde. Heile 89% av fartøya var bygd etter 1970.

3.2. Konsesjonsbildet for kommunane

Tabell 3.2: Kommunevis fordeling av konsesjonar og fiskeløyve i distriktet pr. 31.12.90.
Kjelde: Fiskeridirektoratet.

Kommune	TORS	VASS	INDU	REKE	RING	LODD	KOLM	SNUR	BRIS	NSJØ	SUM
Haram	5	3	2	2	4	4	4			2	26
Skodje											
Ørskog											
Vestnes											
Rauma											
Totalt	5	3	2	2	4	4	4			2	26

TORS: torskestrålkonsesjon

VASS: løyve til å drive trålfiske etter vassild

INDU: industritrålkonsesjon

LODD: løyve til trålfiske etter lodde og polartorsk

KOLM: løyve til avgrensa tråling etter kolmule

REKE: rekekonsesjon

RING: ringnotkonsesjon

BRIS: brislingløyve

SNUR: snurrevad

NSJØ: nordsjøtrålkonsesjon

Kommentarer til konsesjonane.

Av tabellen ser ein at i Haram kommune var det pr. 31.12. registrert i alt 26 konsesjonar. Det er i alt 14 fiskefarty som har desse konsesjonane.

Dei øvrige kommunane i distriktet har ikkje fiskekonsesjonar.

3.3. Likviditetssituasjonen i fiskeflåten

Likviditetssituasjonen for distriktets fiskeflåte har også i 1990 vore ganske stram, og det er som kjent banklineflåten som har hatt det særleg vanskeleg.

Den vanskelege situasjonen kan best beskrives ved at det i meldingsåret kom inn 9 søknader om betalingsutsettelse på lån i Statens Fiskarbank, og at det no ofte blir søkt om både avdrags- og renteutsettelse.

I tillegg til ovannemnte søknader om betalingsutsettelse vart det handsama 8 søknader under ordningen "krisepakken for kyst- og bankfiskeflåten for 1990", samt ein særskild søknad om refinansieringslån.

Totalt er det i meldingsåret handsama 18 søknader av dette slaget, medan talet i fjor var 20.

Det er vidare kjent at ein autolinebåt vart teke under konkursbehandling og seld ut av Møre og Romsdal i meldingsåret.

4. FOREDLINGSLEDDET

4.1. Fiskebedriftene

Tabell 4.1: Antal tilverkningsverksemder (landanlegg) pr.
01.01.91.

Kommune	Total	Fersk- fisk pakking	Filet Frys	Tørr- fisk	Salt- fisk	Klipp- fisk	Røyking	Silde- salting
Haram	8	5	8	4	7	4	1	2
Skodje	1	1	1	-	-	-	-	-
Ørskog	1	1	1	-	-	-	1	-
I alt	10	7	10	4	7	4	2	2

Tabell 4.1 syner talet på tilverkningsverksemder og dei vanlegaste produksjonsformer i distriktet.

Det er i alt 10 fiskeforedlingsanlegg. Av desse er 4 anlegg tilknytt oppdrettsverksemd.

Bedriftene i distriktet er lokalisert slik:

Brattvåg: Rognes Fisk, adr. Brattvåg
Gjendemsjø Marketing A/S, adr. Brattvåg
Hellandshamn: Vestre Seafood A/S, adr. Brattvåg
Grytestranda: Grytestranda Fiskeindustri A/S, adr. Vatne
Ingolf Engeset A/S, adr. Vatne
Lepsøy: Lepsøy Fiskeindustri A/S, adr. Kjerstad
Fjertoft: Arne O. Fjertoft, adr. Fjertoft
Flemsøy: Karsten Flem, adr. Longva
Stette i Skodje: Stettefisk A/S, adr. Skodje
Sjøholt i Ørskog: Sunnmøre Røykeri A/S, adr. Sjøholt

4.2. Råstoff, produksjon- og kvantumsutvikling

Tabell 4.2: Ilandført kvantum bunnfisk i Haram kommune. Kvanta i tonn rund vekt.

År	Torsk	Sei	Hyse	Lange/Brosme	Annet	Totalt
1988	3.012	2.994	648	2.155	660	9.469
1989	1.500	2.594	449	3.969	1.675	10.187
1990	790	2.705	133	2.635	2.498	8.761

Kjelde: Fiskeridirektoratet

Tabell 4.2.1: Anvendelse av råstoff i Haram kommune. Kvanta i tonn rund vekt.

Anvendelse					
År	Fersk	Frys.	Salt.	Heng.	Annet
1988	757	5.857	2.855	-	-
1989	1.014	4.756	4.182	-	234
1990	-	-	-	-	-

Kjelde: Fiskeridirektoratet

Kommentarer

Bunnfisk

Tabell 4.2. syner at dei totale leveransane av bunnfisk minka i 1990 i høve til 1989. Nedgangen utgjer 14 %.

Dersom ein tek føre seg dei einiskilde fiskeslag kan ein registrere følgjande utvikling i meldingsåret:

Leveransane av torsk minka i 1990 med heile 47 %. Nedgangen har vore ganske jamn dei 3 siste åra.

Torskekvantumet utgjorde i 1990 ca. 9 % av det totale kvantum mot ca. 15 % året før.

For det ilandførte kvantum sei viser tala ein liten auke i høve til i 1989. Seien utgjorde i 1990 ca. 31 % av det totale kvantum mot ca. 25 % året før.

For årets hysekvantum finn ein monaleg nedgang. Hysa utgjorde berre ca. 1,5 % av det totale kvantum i 1990 mot 4,4 % året før. Nedgangen har vore ganske jamn dei 3 siste åra.

Leveransane av fiskeslaga lange og brosme syner ein reduksjon på heile 34 % samanlikna med året før. Desse fiskeslaga utgjorde i 1990 ca. 30 % av det totale kvantum mot ca. 39 % i 1989.

Ilandført kvantum av andre fiskeslag viser imidlertid ein monaleg auke (ca. 49 %) i meldingsåret. Dette skuldast særleg auke i leveransane av uer. Fangstane av andre fiskeslag har auka jamt dei 3 siste åra.

Andre fiskeslag utgjer nå ca. 29 % av det totale kvantum mot 16 % i fjor.

Tabell 4.2.1. syner bedriftane sin produksjon og anvendelse av fangstane i 1988 og 1989.

I 1989 var anvendelsen av råstoffet fordelt %-vis slik:

Fersk anvendelse 10 %, frysing 46,7 % og salting 41 % . Resten av råstoffet (ca. 2,3 %) gjekk til annan produksjon.

Når det gjeld bedriftane sin produksjon og anvendelse av fangstane i meldingsåret kan Fiskeridirektoratet ikkje lenger køyre ut denne statistikken.

Skaldyr

I 1990 er det ilandført totalt 554 tonn skaldyr, vesentleg reke. Dette er omtrent det same kvantum skaldyr som vart ilandført året før.

Pelagisk fisk

Samla kvantum silderåstoff i Haram kommune auka frå 2.014 tonn i 1989 til 4.352 tonn i 1990. Dette svarar til ei prosentvis auke på ca. 116 % i meldingsåret.

Det ilandførte kvantum silderåstoff består hovudsakleg av makrell (omlag 83 %).

I kommunane Skodje, Ørskog og Vestnes er det relativt liten fiskeriaktivitet i "tradisjonell betydning" både når det gjeld ilandført fiskefangst og tilvirkingsverksemd på land. Kommunane er difor utelatt i årsmeldinga i denne samanheng.

5. FISKEOPPDRETT/ AKVAKULTUR

5.1. Oppdrett av matfisk og settefisk (laks og aure)

Tabell 5.1: Matfiskkonsesjonar 31.12.90.

Kommune	Antal	Oppdrettsvolum (m ³)	Auke i oppdrettsvolum frå 01.01.90 til 31.12.90
Haram	3	36.000	4.000
Skodje	2	26.000	
Ørskog	1	12.000	
Vestnes			
Totalt	6	74.000	4.000

Tabell 5.1.1: Konsesjonar for settefisk (smolt) 31.12.90.

Kommune	Antal	Kapasitet settefisk x 1.000 stk.	Auke i 1000 stk frå 01.01.90 til 31.12.90
Haram	2	515	-
Skodje	1	150	
Ørskog	1	1.000	-
Vestnes	1	1.000	
Totalt	5	2.665	-

I meldingsåret var det 1 matfiskanlegg som fikk løyve til å utvide oppdrettsvolumet til maksimalt 12.000 m³.

Kommentarer

Ved utgangen av 1990 var det i alt 11 oppdrettskonsesjoner i distriktes kommuner, 6 for matfiskoppdrett og 5 for settefisk.

Desse konsesjonane er lokalisert slik:

Matfisk:

- Haram: 1. Vestrefjord Fisk A/S (tidl. Br. Aarsæther A/S), Vestrefjorden, Medøya i Vatnefjorden
2. A/S Sølvfisk, Longvafjorden, Haramsøy
3. A/S Glادلaks, Fjertoftfjorden, Fjertoft
- Skodje: 4. Mauren Laks A/S, Mauren, Skodje, mellombels lok. v/Lorgja/Grytafj. i Ålesund kommune
5. Marius Eikremsvik A/S, Stettevika, Skodje, tilleggsløk. v/Gudmundset og ved Medøya i Haram
- Ørskog: 6. Oppdrettslaks A/S, Ørskogvika, Lisetvik, tilleggsløk. Grytafjorden i Haram

Settefisk:

- Haram: 1. Vestrefjord Fisk A/S (tidl. Br. Aarsæther A/S), Vestrefjorden, v/Eik
2. Anne Kristin Drønnesund Tettli, Alvestadbukta, v/ Sotåa
- Skodje: 3. Glomset Fiskeoppdrett A/S, Honningdalsvågen, v/Glomset
- Ørskog: 4. Vakså Settefisk A/S, Storfjorden, v/Vaksvik
- Vestnes: 5. Sætre Settefisk A/S, Tresfjorden, v/Daugstad

Alle matfiskanlegga har hatt full produksjon i meldingsåret.

Av dei 5 settefiskanlegga i distriktes kommuner var det 3 anlegg som hadde produksjon i meldingsåret. To anlegg er framleis ikkje igangsatt grunnet overproduksjon av settefisk i marknaden.

Dersom anlegga ikkje kjem i gang innan 2-årsfristen, jfr. konsesjonsvilkåra, blir konsesjonane sletta i konsesjonsregisteret. Ein kan søkje om utsetting på igangsetjingsfristen.

5.2. Oppdrett av andre marine fiskearter og skjelledyrking

Tabell 5.2: Konsesjonar for andre marine fiskearter og skaldyr fordelt på kommuner pr. 31.12.90.

Kommune	Andre marine fiskearter					Skaldyr		
	Ant.	Torsk	Kveite/ piggvar	Sjørøye	Ål	Volum (m ³)	Ant.	Areal (dekar)
Haram	9	2	6	1		31.000	9	36
Skodje								
Ørskog	1				1	1.000	1	1,5
Vestnes								
Totalt	10	2	6	1	1	32.000	10	37,5

Ved utgangen av 1990 var det i alt 10 konsesjonar for oppdrett av andre marine fiskearter enn laks og aure og samla oppdrettsvolum var på 32.000 m³. Berre to av anlegga var i drift i meldingsåret, eit anlegg for oppdrett av ål og eit anlegg som driv forsøk med oppdrett av kveite.

Når det gjeld oppdrett av skaldyr var det i alt 11 konsesjonar. Det er ikkje registrert leveransar av større parti skjell for salg.

6. LANE- OG FINANSIERINGSKJELDER

6.1. Statens Fiskarbank

Tabell 6.1: Omsøkte og innvilga lån i perioden 1988 - 1990
(1.000 kr).

1) Omsøkte lån:

Kommune	År	Ant.	Fartøy	Ant.	Reds.lån	Ant.	Tilv.anl.	Ant.	Totalt
Haram	88	22	108.847	2	1.487			24	110.334
	89	20	28.550	2	400			22	28.950
	90	16	31.819	2	2.061			18	33.880
Vestnes	88	2	350	1	175			3	525
	89	5	3.360					5	3.360
	90	1	80	1	200			2	280
Skodje	88								
	89								
	90	1	95					1	95

2) Innvilga lån:

Kommune	År	Ant.	Fartøy	Ant.	Reds.lån	Ant.	Tilv.anl.	Ant.	Totalt
Haram	88	10	43.308	1	1.267			11	44.575
	89	10	10.425					10	10.425
	90	12	26.965					12	26.965
Vestnes	88	2	300					2	300
	89	1	900					1	900
	90								
Skodje	88								
	89								
	90								

Kjelde: Statens Fiskarbank

Tabellen syner: 1. Antal registrerte søknadsbeløp - nye lån og overføringer for årene 1988, 1989 og 1990.
2. Innvilga lån og overføringer for dei same år.

Kommentarer

Omsøkte lån i Statens Fiskarbank utgjorde ved utgangen av meldingsåret totalt 34,2 mill. kroner, medan det var 32,3 mill. kroner som var omsøkt året før.

Som ein ser av tabellen ovanfor kom det inn søknader om lån i 1990 frå Haram, Vestnes og Skodje kommuner. Søknadene kjem stort sett frå Haram. Det er ingen søknader registrert frå Ørskog kommune.

Innvilgelsesgraden i prosent var i meldingsåret ca. 79 % totalt sett, mot ca. 35 % året før.

Det er berre registrert innvilgede lån i Haram kommune.

Det er ikkje registrert innkomne søknader om lån til nybygg dei siste 2 åra.

Ein kan dermed slå fast at investeringslysten blant fiskarane i distriktet er kraftig redusert dei siste åra når det gjeld nybygg.

6.2. Andre låne- og finansieringskjelder

Utover søknader til Statens Fiskarbank er det ikkje innkomne søknader til andre finansieringsinstitusjonar for handsaming i fiskerinemndene.

7. TILTAKSPLANAR/ TILTAKSIDEAR

I dette kapitlet vil ein presentere/ liste opp i stikkordsform aktuelle tiltak/ prosjekter som blir vurdert som viktige for fiskerinæringa i dette distriktet.

7.1. Fiskeflåten

1. Sikkerhetsoppløring for fiskere - arbeide aktivt for å få flest mogleg fiskere til å delta på kursa som arrangeres.
2. Tilskotsordningar for fiskebåtar - spre informasjon om kondemneringsordningar m.v. som styresmaktene har sett i verk for å få til ein reduksjon av fangstkapasiteten i fiskeflåten.
3. Gjeldsreduserende tiltak i fiskeflåten.
4. Samdriftskontor for fiskere - undersøke om det er interesse blant fiskerne for etablering av samdriftskontor.
5. Merkeregisteret - gjennomgåing av Merkeregisteret for fiskefartøyer i distriktet.

7.2. Foredlingsleddet

1. Leveransen av råstoff - bidra til å få jamne råstoffleveransar til anlegga.
2. Modernisering av foredlingsanlegga slik at dei kan ta imot råstoffleveransar frå kystflåten i distriktet.
3. Strukturtiltak - gi rettleiing og informasjon til fiskebedrifter som p.g.a. råstoffsituasjonen ønskjer å benytte seg av tilbud om strukturmidlar for omstilling til annan næringsverksemd.
4. Gjeldsreduserende tiltak i fiskeindustrien.
5. Marked - arbeide aktivt for å finne marked for særskilte fiskeprodukter.

7.3. Akvakultur

1. Plan for smittehygieniske soner i Møre og Romsdal - bidra til at oppdrettarane får lokalitetar slik at planen kan gjennomførast så snart som mogleg.
2. Satsing og vidareutvikling av oppdrettsnæringa i distriktet.

I dette arbeidet inngår bl.a. planar om etablering av matfiskanlegg i Vestnes kommune.

Satsing på oppdrett av andre marine fiskearter, som til dømes kveite, torsk og steinbit.

7.4. Fiskerihamneplan

1. Fiskerihamner - vidare utbygging av Austnes fiskerihamn.
Utdjuping (mudring) av Søvik hamn.
Fiskerikaier - utbygging av fiskerikai på Fjertoft.

7.5. Andre mål

1. Kystsoneplan.

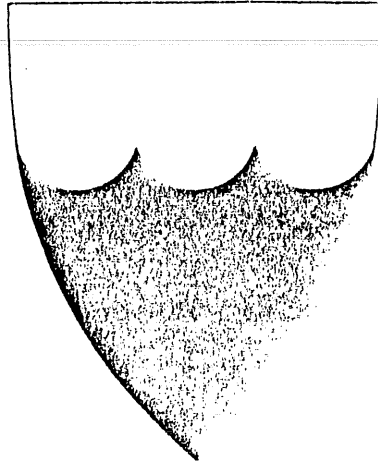
I den siste tida har ein registrert konflikter i samband med auka bruk av sjøareal. Det vil difor vere ein fordel at det utarbeides ein kystsoneplan i næraste framtid.

V E D L E G G 1

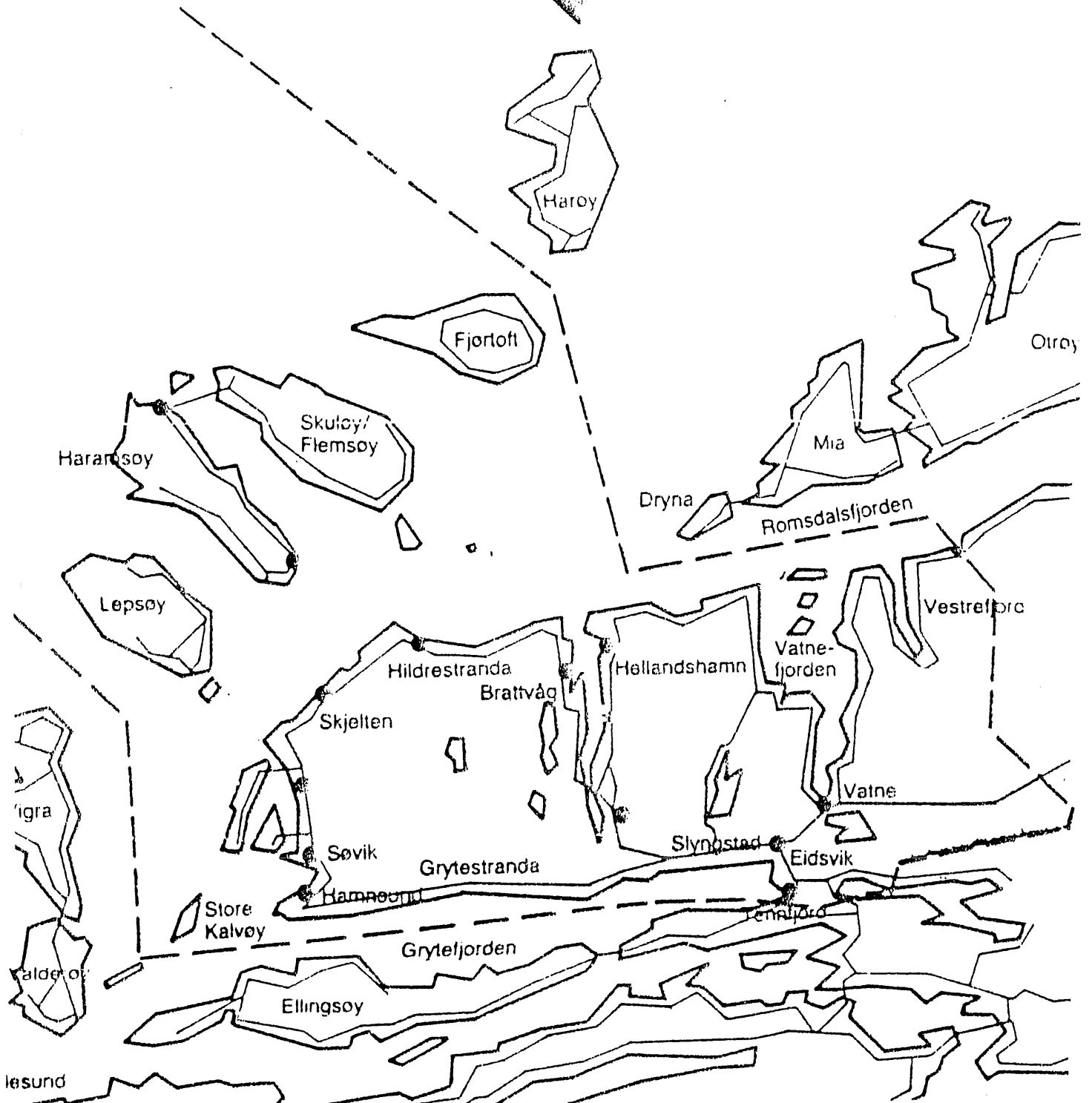
Kart over:

Haram
Vestnes
Skodje
Ørskog

HARAM KOMMUNE



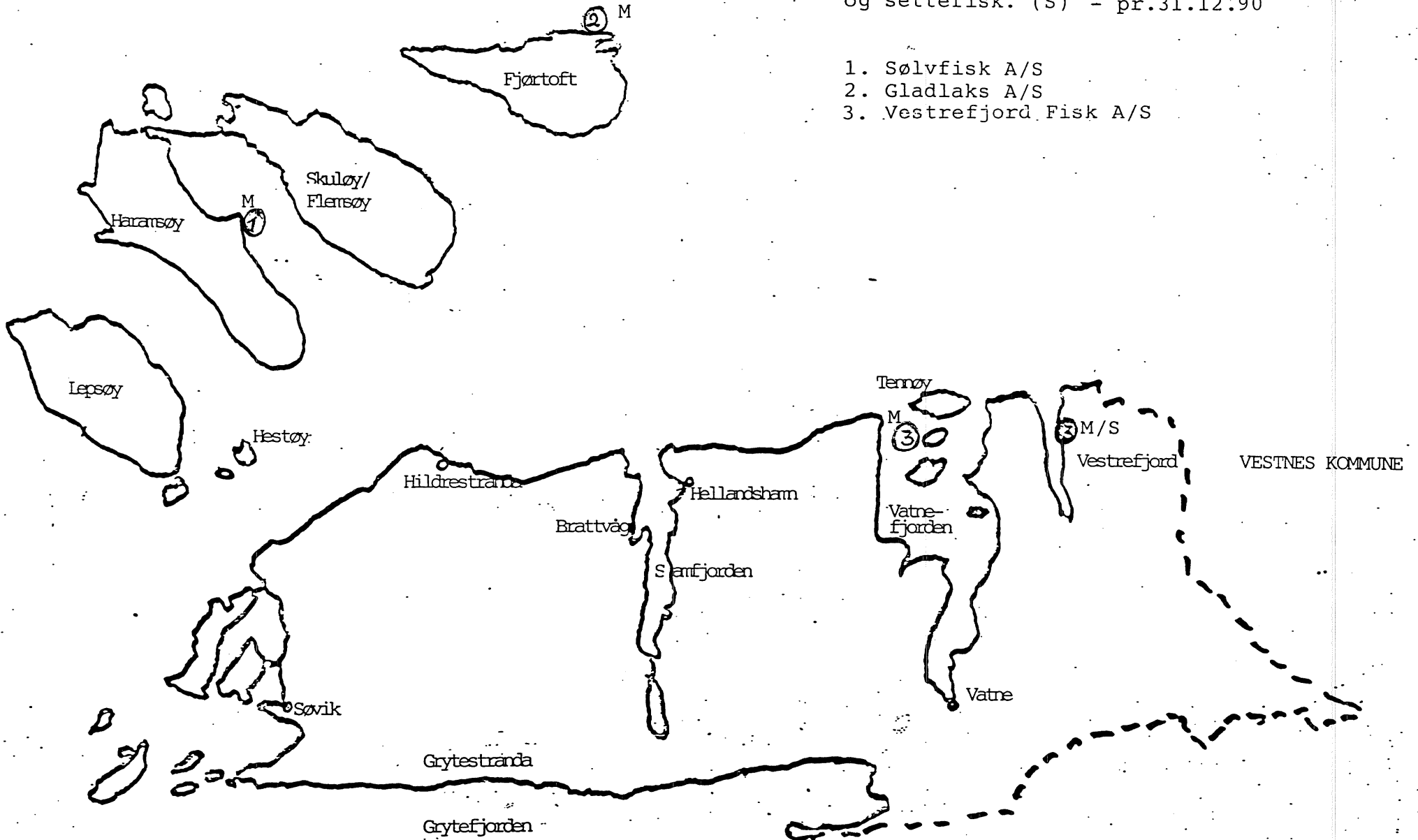
--- : Kommunegrense



H A R A M K O M M U N E

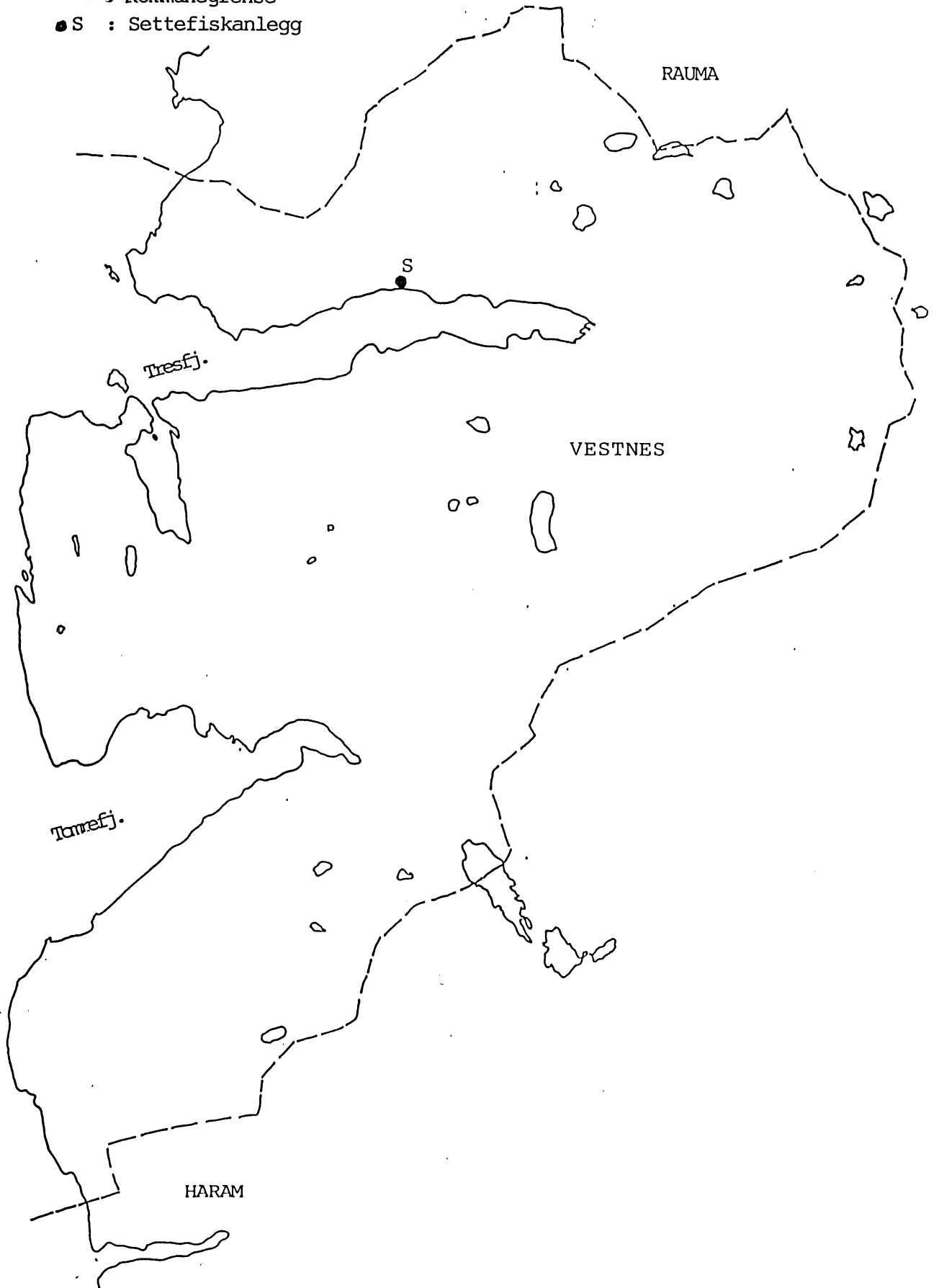
Etablerte anlegg for matfisk (M)
og settefisk. (S) - pr.31.12.90

1. Sølvfisk A/S
2. Gladlaks A/S
3. Vestrefjord Fisk A/S

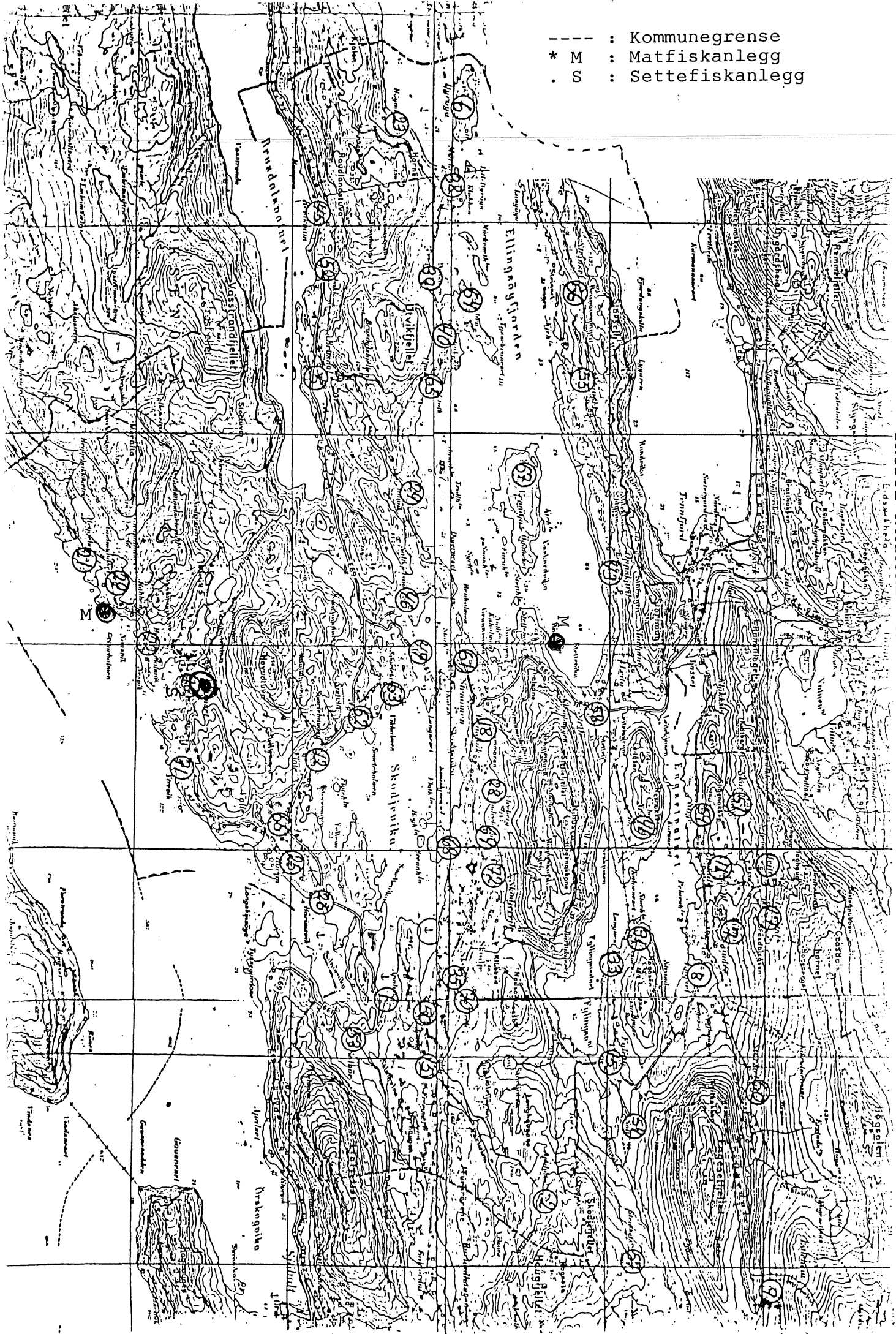


V E S T N E S K O M M U N E

- · - · : Kommunegrense
- S : Settefiskanlegg



- : Kommunegrense
- * M : Matfiskanlegg
- S : Settefiskanlegg



SKODJE KOMMUNE MÅLSTOKK 1:50 000

ALFABETISK LISTE OVER DE VIKTIGSTE STEDSNAVNE I SKODJE KOMMUNE.

1. Apalvik	36. Mauren
2. Apalviksetra	37. Mevatnet
3. Beite	38. Mørkeset
4. Berget	39. Midtli
5. Brusdal	40. Natvik
6. Dyrøya	41. Nes
7. Eikrol	42. Nonsvik
8. Engeset	43. Oppskar
9. Engesetsetra	44. Rabben
10. Engesetdalen	45. Reiakvam
11. Erstad	46. Salkjelsvik
12. Flåte	47. Sjukestranda
13. Fremmerli	48. Skodje
14. Furlia	49. Skodjesetra
15. Fylling	50. Skodjevågen
16. Glomset	51. Skar
17. Grasdalen	52. Slettebakk
18. Grindvik	53. Solnør
19. Grushola (sentrum)	54. Sollia
20. Gudmundset	55. Stavset
21. Heggebakk	56. Steinset
22. Honningdalsvika	57. Steinsetsetra
23. Høyvik	58. Stette
24. Høgsetra	59. Stige
25. Håhjem	60. Storsetra
26. Håhjemsvik	61. Straumen
27. Håhjem industriområde	62. Svorta
28. Indreberg	63. Svortevik
29. Innvik	64. Tøssebro
30. Juvågen	65. Utvik
31. Kassnes	66. Valle
32. Korsvegen (sentrum)	67. Vemøya
33. Langnes	68. Vik
34. Leita	69. Ytreberg
35. Lia (sentrum)	70. Ytreli
	71. Ytrevik
	72. Adalen (sentrum)

ØRSKOG KOMMUNE

Målestokk 1:50 000

--- : Kommunegrense

