




31 MAI 1988

BIBLIOTEKET

# KARLSØY KOMMUNE

## TRUAS



## ÅRSMÆLING

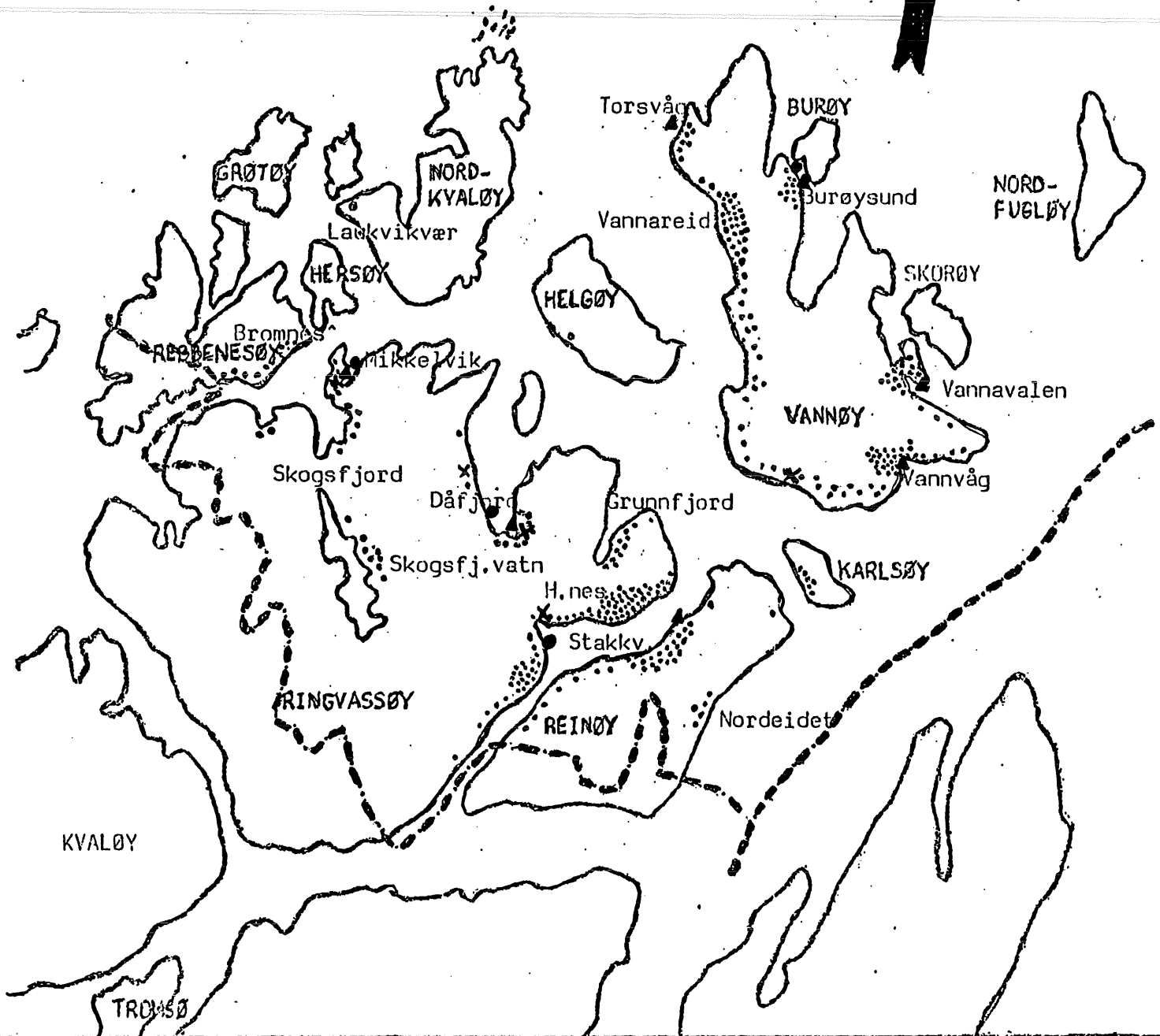
1987

FISKERNEHVA / FISKERITALEN



**KARLSØY KOMMUNE:**

Bosetting - bedriftslokalisering.



**KARTSPESIFIKASJONER:**

Bosettingen i Karlsøy 31.12.87.

Målestokk: ca. 1:240 000

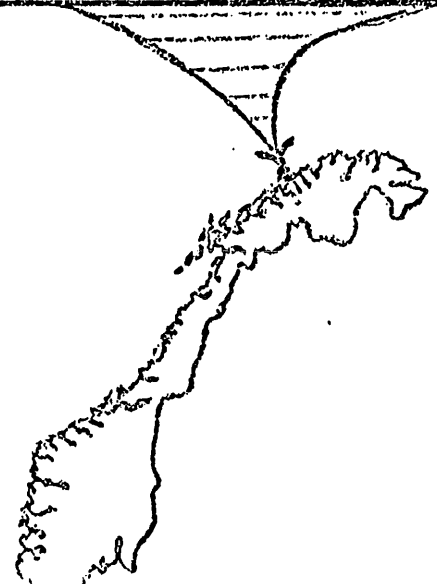
-.-.-.-. : Kommunegrense

• 10 personer

▲ Fiskeindustribedrift

● Matfiskoppdrett

x Settefiskanlegg



## I N N H O L D.

	Side
FORORD:	1
<u>1. RETTLEDNINGSTJENESTENS VIRKSOMHET OG FUNKSJON:</u>	2
1.1 Fiskerikontoret	2
1.2 Personalet	2
1.3 Korrespondanse	2
1.4 Rettledning og informasjon	3
1.5 Møtevirksomhet/viktige prosjekter	3
1.6 Deltakelse i utvalg, nemnder, råd, komiteer	4
1.7 Fiskerinemnda	5
1.8 Møtevirksomheten i fiskerinemnda	5
<u>2. SYSSELSETTINGEN I FISKERINÆRINGEN:</u>	7
2.1 Fiskermanntallet	7
2.2 Sysselsetting i oppdrettsnæringen	9
2.3 Sysselsetting i foredlingsleddet	10
2.4 Virksomhet avledet av fiskerinæringen	11
<u>3. FISKEFLATEN:</u>	12
3.1 Merkerregistret	12
3.2 Distriktsvis fordeling av fiskeflåten	13
3.3 Konesjonsbildet for kommunen	14
3.4 Kommunalt næringsfond og garantier	15
3.5 Likviditetssituasjonen for fiskeflåten	16
<u>4. FOREDLINGSLEDDET:</u>	17
4.1 Fiskeindustribedriftene	17
4.2 Råstoff, produksjon, kvantumsutvikling	17

---

<u>5. FISKEOPPDRETT/AKVAKULTUR:</u>	20
5.1 Oppdrettsdata	20
<u>6. LÅNE OG FINANSIERINGSKILDER:</u>	22
6.1 Statens Fiskarbank	22
6.2 Andre låne- og finansieringsinstitusjoner	23
<u>7. OLJE/FISK:</u>	23
<u>8. TILTAKSPLANER/TILTAKSIDEER:</u>	23
8.1 Fartøysektoren	24
8.2 Foredlingsleddet	25
8.3 Akvakultur	26
8.4 Felles mål	26

## FORORD

I følge lov om rettledningstjenesten i fiskerinæringen, og § 10 i instruks for fiskerirettledere, skal fiskerirettslederen utarbeide en årsmelding med oversikt over de ulike gjøremål ved fiskerikontoret det foregående året.

I tillegg til dette skal årsmeldingen også gi et bilde av utviklingen innen kommunens fiskerinæring i beretningsåret.

Årsmeldingen representerer som sådan et viktig instrument i saksbehandlingen for fiskerinemnda/fiskerirettsleder, og forhåpentligvis som et hjelpemiddel for kommunens politikere i deres arbeid med næringsvirksomheten i Karlsøy.

Årsmeldingen er utarbeidet i tråd med Fiskeridirektoratets opplegg for "standardisering av årsmeldinger for fiskerirettsledere", dog med enkelte endringer tilpasset vår kommune.

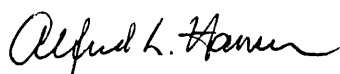
Meldingen vil bli sendt til samtlige skoler i Karlsøy, og en håper på denne måten å kunne spre nyttig informasjon om fiskerinæringen til den yngre delen av kommunens befolkning.

Årsmeldingen er utarbeidet som et teamarbeid mellom fiskerikontorets tre ansatte.



Ib Hansen

Fiskerirettsleder



Alfred L. Hansen  
Konsulent

Hanny Ditlefsen  
Kontorfullmektig

## 1. RETTLEDNINGSTJENESTENS VIRKSOMHET OG FUNKSJON.

### 1.1 Fiskerikontoret.

Fiskerikontoret har sine lokaler i kjelleretasjen i Bantun på Hansnes. Lokalene som leies av kommunen er av god standard, og med god plass. Kontorutstyr og inventar i nødvendig utstrekning forefinnes på kontorene.

### 1.2 Personalet.

Den faste bemanningen ved fiskerikontoret er følgende:

Fiskerirettleder

Konsulent

Kontorfullmektig

Ib Jensen, Vera Jensvoll og Hanny Ditlefsen var ved inngangen til beretningsåret fast ansatt som henholdsvis fiskerirettleder, konsulent og kontorfullmektig. Karl Wilhelmsen var ansatt som vikar for Vera Jensvoll på grunn av utdannelsespermisjon fram til den 1. august 1987. Vera Jensvoll sa opp sin stilling ved fiskerikontoret, og i hennes sted ble Alfred L. Hansen ansatt i fast stilling som konsulent fra den 3. september 1987.

Retningsgivende for kontorets virksomhet er instruks for fiskerirettledere, fastsatt i medhold av lov nr.42 av 11. juni 1982 om rettledningstjenesten i fiskerinæringen.

### 1.3 Korrespondanse.

Av brevjournalen for inn- og utgående skriv for fiskerikontoret i Karlsøy framgår følgende antallsfordeling de siste 5 år:

---

År	1983	1984	1985	1986	1987
Ant. inn- og utg. skriv	3077	2593	2494	2597	2025

I beretningsåret var antall utgående skriv 1251 stk. d.v.s. 62% av den totale mengde inn- og utgående skriv.

#### 1.4 Rettledning og informasjon.

En registrerer at det stadig er et stort behov for veiledning og informasjon til næringens utøvere.

I tillegg til å benytte vår "fiskeritavle", som er satt opp på samtlige fiskebruk, har en i året som er gått også benyttet seg av de lokale fiskarlagene for å spre nyttig informasjon til brukerne av våre servisetjenester.

#### 1.5 Møtevirksomhet/viktige prosjekter.

Fiskerirettlederen har i beretningsåret hatt en god del møtevirksomhet, både i og utenfor tjenestedistriktet. En kan her nevne:

- Deltakelse i fiskarlagsårsmøter
- Bedriftsbefaringer
- Oppfølging ang. stamfiskstasjonen i Glimma
- Div. oppfølging ang. mottaksstasjoner, havneprosjekter, etc.
- Oppfølging av avløserordning for fiskere.
- Oppfølging av mottaksstasjon for fisk på Nordeidet. Videreutvikling til også å omfatte produksjon av fiskemat.
- Fylling for fiskeriservise i Kristoffervalen.

## 1.6 Deltakelse i utvalg, nemnder, råd og komiteer.

### Merkelovens tilsynsmann:

Ifgl. instruks for fiskerirettledere § 6, skal fiskerirettlederen fungere som merkelovens tilsynsmann i kontorkommunen. Arbeidet består i å holde merkeregistret ajour, skrive ut merkebrev til fartøyeiere, foreta endringer i merkeregistret og ekspedere dette videre til Fiskerisjefen i Troms.

### Oljevernutvalget.

Oljevernutvalget som ble opprettet i 1979, består av kommunens lensmann, kommuneingeniør og fiskerirettleder. Utvalgets hovedoppgave er å følge opp den vedtatte beredskapsplanen for vern mot oljeskader i Karlsøy kommune.

I meldingsåret har en hatt tre møter i utvalget.

### Næringsutvalget.

Karlsøy kommune opprettet høsten 1985 et eget næringsutvalg. Det ble her anmodet om møtedeltakelse fra blant annet fiskerirettlederen. En hadde 10 møter i dette utvalget i 1987.



### 1.7 Fiskerinemnda.

Fiskerinemnda er en kommunalt oppvalgt nemnd, og er valgt i medhold av lov av 11. juni 1971.

Den sittende fiskerinemnd er valgt for perioden 1984-87, og består av følgende medlemmer og varamedlemmer:

Leder:	Gudmund Mikkelsen	9166 Vannareid
Nestleder:	Hermod Ditlefsen	9150 Stakkvik
Medlem:	Arild Hansen	9166 Vannareid
Medlem:	Villy Mikkelsen	9166 Vannareid
Medlem:	Odd Olaisen	9130 Hansnes

Varamedlemmer:	Andreas Mortensen	9160 Vannvåg
	Knut W. Hansen	9160 Vannvåg
	Herman Pettersen	9160 Vannvåg
	Ottar Isaksen	9130 Hansnes
	Gudmund Pedersen	9140 Rebbenes

Fiskerinemndas virksomhet er bestemt i lov om rettledningstjenesten som trådte i kraft 11. juni 1982. Saker vedrørende Statens Fiskarbank er underlagt særlov.

### 1.8 Møtevirksomhet i fiskerinemnda.

Det har vært avholdt 8 møter i fiskerinemnda i meldingsåret med en samlet møtetid på 28.5 timer.

Tilsammen ble 143 saker behandlet med følgende fordeling:

Tab. nr. 1.8 - Saker behandlet i fiskerinemnda i perioden 1983-1987:

	<u>1983</u>	<u>1984</u>	<u>1985</u>	<u>1986</u>	<u>1987</u>
Statens Fiskarbank	53	51	42	61	49
Konsesjonssaker	12	13	16	41	15
Havnesaker	4	2	-	3	2
Distr. utb.fond	6	1	1	-	1
Fiskeridep.	-	1	1	-	-
konsesj. sild, not	1	1	2	-	-
Oljesaker	1	2	2	1	1
Manntallssaker	26	21	37	28	29
Andre saker	<u>40</u>	<u>40</u>	<u>39</u>	<u>43</u>	<u>46</u>
Tilsammen	<u>143</u>	<u>132</u>	<u>140</u>	<u>177</u>	<u>143</u>

Under "andre saker" finner en ref.saker, uttalelser i fiskerispørsmål, budsjettbehandling, etc.

Som det framgår av tabellen har en hatt en nedgang i saksmengden i 1987 sammenlignet med foregående år.

Nedgangen viser seg i hovedsak under saker til Statens Fiskarbank og konsesjonssaker.

Nedgangen i saksmengden til Statens Fiskarbank kan forklares med at det i meldingsåret ikke var anledning til å søke likviditetslån, kondemnering og miljølån.

Når det gjelder nedgangen i konsesjonssaker har det sammenheng med at fartøyeiere ikke har hatt inne så mange søknader om torsketrålkonsesjon i meldingsåret som i 1986.

## 2. Sysselsettingen i fiskerinæringen.

### 2.1. Fiskermanntallet.

Tab. 2.1: Fiskermanntallet - fiskere fordelt etter aldersgrupper og fiske som levevei, samt gjennomsnittsalder, 1985 - 1987.

Ar	Innd.	15-19	20-29	30-39	40-49	50-59	60-69	o/70	Tot.	gj.ald.
85	A	1	10	10	11	35	50	44	161	59.9
	B	16	88	76	60	36	27	3	306	38.0
	Tot.	17	98	86	71	71	77	47	467	.
86	A	2	19	4	12	27	50	50	164	59.5
	B	14	83	81	63	49	25	2	317	38.6
	Tot.	16	102	85	75	76	75	52	481	.
87	A	1	12	10	9	27	53	47	159	61.4
	B	19	77	78	66	48	23	2	313	39.4
	Tot.	20	89	88	75	75	76	49	472	.

#### Kommentarer:

Etter innføringen av nye manntallsforskrifter (gjeldende fra 1982) ser det ut som om antall manntallsførte fiskere i kommunen har stabilisert seg mellom 460 og 480 personer.

Antall fiskere på blad A er redusert med 5 personer mens antall fiskere på blad B er redusert med 9 personer sammenlignet med 1986.

Totalt sett vil en karakterisere dette som mindre endringer, og konkludere med at en har hatt en stabil utvikling innen manntallsførte fiskere de siste årene.

En vil også peke på at gjennomsnittsalderen for B - fiskere har vist økende tendens de siste to årene noe som kan tyde på at rekrutteringen til fiskeryrket er svak i Karlsøy kommune.

Tab. 2.1.2: Manntallsførte fiskere i Karlsøy kommune - 31.12.87. Stedsfordeling og gjennomsnittsalder.

Sted	BLAD A		BLAD B	
	ANT.	GJ.SN.ALD.	ANT.	GJ.SN.ALD.
Vannvåg/Lanesøyra	28(+2)	64.6	58(-4)	37.1
Vannareid/Torsvåg/ Hamre	30( 0)	55.8	64(+2)	38.6
Vannavalen	3(-3)	56.6	24(+6)	42.7
Burøysund	2(-3)	68.5	29(+1)	38.4
Rebbernes	14(-1)	67.4	10(+3)	37.9
Grunnfjord	7(-1)	60.5	7( 0)	48.8
Karlsøy	5(+2)	46.0	1(-1)	28.0
Stakkvik/Bergan/ Nordeidet	22( 0)	57.0	40(-5)	40.7
Gamnes/Lanes	8(-2)	72.3	14( 0)	43.0
Hansnes/Hessfjord	20(+5)	67.6	28(-2)	41.5
Dåfjord/Helgøy	14(-1)	56.7	27(+2)	38.0
Sk.fjord/Sk.vatn/ Futjord/Laukvikv.	6(-8)	66.0	11(-6)	36.0
Totalt	159(-5)	61.4	313(-4)	39.4

Ut fra overstående tabell kan man registrere at gjennomsnittsalderen for fiskere på blad A har hatt en markant økning i meldingsåret (59.5 år i 1986), mens gjennomsnittsalderen for fiskere har hatt en mer moderat økning (38.6 år i 1986).

## 2.2 Sysselsettingen i oppdrettsnæringen.

Tab. nr. 2.2; - Sysselsatte i oppdrettsnæringen.

	Heltidsansatte			Deltidsansatte			Ant. årsverk		
	Menn	Kvinn.	Tot.	Menn	Kvinn.	Tot.	Menn	Kvinn.	Tot.
1985	5	1	6	5	1	6	7.5	0.5	8.
1986	8	2	10	14.5	8.5	23	10.5	7	17.5
1987	6	1	7	5	0	5	8	1	9.

Oppdrettsnæringen i Karlsøy sysselsatte i 1987 ialt 12 personer på hel- og deltid, noe som utgjorde 9 årsverk.

Sammenlignet med 1986 er dette en reduksjon på 21 personer, eller en reduksjon på 8.5 årsverk.

Kvinnenes andel av sysselsettingen i oppdrettsnæringen utgjorde i meldingsåret 11%, dette er en reduksjon på 21% sammenlignet med 1986.

Generelt kan en si at sysselsettingen innen oppdrettsnæringen ligger på samme nivå som i 1985.

Årsaken til denne reduksjonen kan best forklares med liten aktivitet ved to anlegg på grunn av eierskifte som følge av dødsfall og konkurs, samt de problem næringen har hatt i forbindelse med tilgang på smolt.

### 2.3. Sysselsetting i foredlingsleddet.

Tab. nr. 2.3. Sysselsetting i foredlingsleddet.

	Heltidsansatte			Deltidsansatte			Egnere		
	Menn	Kvinn.	Tot.	Menn	Kvinn.	Tot.	Menn	Kvinn.	Tot.
1985	92	49	141	17	17	34	17	30	47.
1986	107	44	151	38	29	67	129	120	249.
1987	122	66	188	43	18	61	43	93	136.

Som heltidsansatte i denne sammenheng regnes personer som er i virksomhet ved et av kommunens foredlingsanlegg i minst 10. mdr. pr. år. Arbeidsfritt som følge av produksjonsstopp regnes ikke som fradrag i denne sammenheng.

Som tabellen viser kan man registrere følgende utvikling for sysselsettingen i foredlingsleddet i 1987 sammenlignet med 1986:

- For heltidsansatte: En økning på 37 personer
- For deltidsansatte: En økning på 6 personer
- For egnere: En reduksjon på 113 personer.

Ser en bort fra egnere kan en registrere en økning i antall sysselsatte personer på ca. 14.0% sammenlignet med 1986.

En bør være oppmerksom på at denne økningen i antall sysselsatte kommer i kategorien heltidsansatte, noe som må betegnes som en gledelig utvikling.

Når det gjelder den prosentvise økningen i antall helårige sysselsatte mellom kvinner og menn, kan en registrere følgende:

- Kvinnelige sysselsatte har hatt en økning på 50% sammenlignet med 1986.
- Mannlige sysselsatte har hatt en økning på 14% sammenlignet med 1986.

Når det gjelder reduksjonen i antall deltidssysselsatte har en følgende tall:

- Kvinnelige sysselsatte har hatt en reduksjon på 38% sammenlignet med 1986.
- Mannlige sysselsatte har hatt en økning på 13 % sammenlignet med 1986

De kvinnelige arbeidsplassene utgjør 34% av den totale sysselsettingen (heltid + deltid) i foredlingsleddet. Dette er en økning på 1% sammenlignet med 1986.

#### 2.4. Virksomhet avledet av fiskerinæringen.

I Karlsøy kommune har vi et reparasjonsverksted for plastfartøyer, lokalisert til Hansnes på Ringvassøy.

Videre er det på Gamnes (Ringvassøy) et reparasjonsverksted for båtmotorer. Dette drives av en enkeltperson som biyrke.

På Vannøy forefinnes et redskapsverksted samt et firma, Mobil Sveiseservice, som driver med sveising og småreparasjoner.

3. FISKEFLÅTEN.

Tab. nr. 3.1 - Merkeregistret pr. 31.12.87.

Lengde i meter	Antall fartøy			
	Status	Avgang	Tilgang	Status
	01.01			31.12
0.0 - 4.9	114	8	1	107
5.0 - 9.9	246	18	12	240
10.0 - 14.9	22	2	3	23
15.0 - 19.9	4	2	2	4
20.0 - 29.9	6	0	1	7
30.0 -	1	0	1	2
<b>Totalt</b>	<b>393</b>	<b>30</b>	<b>20</b>	<b>383</b>

Tab. nr. 3.1.2: Fiskeflåten - Karlsøy kommune - Aldersfordeling.

Lengde i mtr.	Byggeår							
	Før	30-	40-	50-	60-	70-	80-	85-
	-29	39	49	59	69	79	84	.
0.0 - 4.9	0	0	1	5	27	61	8	5
5.0 - 9.9	1	1	4	20	46	102	52	14
10-0 - 14.9	0	1	2	2	2	8	6	2
15.0 - 19.9	0	0	0	0	1	2	0	1
20.0 - 29.0	0	0	0	1	4	1	0	1
30.0 -	0	0	0	1	0	1	0	0
<b>Totalt</b>	<b>1</b>	<b>2</b>	<b>7</b>	<b>29</b>	<b>80</b>	<b>175</b>	<b>66</b>	<b>23</b>



Tab. nr. 3.2. Distriktsvis fordeling av fiskeflåten pr. 31.12.87

Sted	0/4.9	5/9.9	10/14.9	15/19.9	20/29.9	30/-
Vannvåg/						
Lanesøyra	22	35	7	2	3	1
Vannareid/Hamre/						
Torsvåg	10	39	9	0	0	0
Vannavaien	4	20	2	0	0	0
Burøysund	1	14	1	1	0	0
Rebbernes	8	18	0	0	1	0
Dåfjord/Helgøy	12	24	1	0	0	0
Grunnfjord	5	10	0	0	0	0
Karlsøy	2	5	0	0	0	0
Stakkvik/Bergan/						
Nordeidet	16	29	2	1	2	1
Gannes/Lanes/						
Hansnes/Hessfjord	20	28	0	0	1	0
Skogsfjord/- vatn/						
Futjord/Laukvikv.	7	18	0	0	0	0
<b>Totalt</b>	<b>107</b>	<b>240</b>	<b>23</b>	<b>4</b>	<b>7</b>	<b>2</b>

Kommentarer til fartøyutviklingen.

Som det framgår av tabell 3.1 kan en i 1987 registrere en nedgang i karlsøyflåten med totalt 10 fartøy.

Den største nedgang finner en i størrelseskategorien fartøy u/10 m.

Størrelsesmessig ser det nå ut som tilgangen på små/mindre fartøy har stagnert i Karlsøy kommune.

En kan imidlertid også registrere tilgang på to fartøy o/20 m. i meldingsåret, noe som totalt sett medføre at en kan vise til en svak økning når det gjelder gjennomsnittlig fartøystørrelse i kommunen.

Gjennomsnittsalder på kommunens fiskeflåte ligger på 14.5 år. Størrelsesmessig kan en registrere følgende:

For fartøygruppen u/10 m. kan en si at alderssammensettingen er tilfredsstillende med en stor andel fartøy av nyere dato. Gjennomsnittsalder for denne størrelseskategorien er ca. 14.5 år.

Det samme gjelder fartøygruppen 10 - 14.9 m. For denne gruppen er gjennomsnittsalderen 15.7 år.

For de større fartøyene kan en registrere en stabil aldersutvikling i meldingsåret som følge av tilgang på nyere fiskefartøy.

Generelt vil en si at modernisering/utskifting av denne delen av kommunens flåte bør prioriteres.

### 3.3. Konesjonsbildet for kommunen.

I Karlsøy kommune var det pr. 31.12.87 i alt 7 fartøy som hadde reketrålkonjesjon. Dette er en økning på en konjesjon.

Det forelå en søknad om reketrålkonjesjon i meldingsåret. Denne søknaden ble innvilget da konjesjonen fulgte et brukt fiskefartøy som ble kjøpt av en karlsøyfisker.

Ved utgangen av meldingsåret var det et fartøy i kommunen som hadde torsketetrålkonsesjon.

Fr. 31.12.86 var det registrert 3 fartøy med loddetrålkonsesjon i Karlsøy. Det forelå ingen søknader om loddetrålkonsesjon i meldingsåret.

I 1987 var det ikke anledning til å søke om konsesjon for drivgarnsfiske etter laks. Ved utgangen av året hadde 4 fartøy (eiere) i kommunen konsesjon for dette fiske.

En søknad om hvalkonsesjon forelå i meldingsåret, men denne ble avslått. Det finnes ingen hvalkonsesjoner i kommunen.

Det forelå 6 søknader om fiske etter haneskjell innenfor grunnlinjen. Alle søknader ble innvilget for perioden 01.08.86 - 31.01.87.

Andre søknader ang. konsesjonsbelagt fiske forelå ikke i løpet av meldingsåret.

#### 3.4. Kommunalt næringsfond og garantier.

Næringsutvalget i Karlsøy behandlet i beretningsåret 17 søknader fra fiskerinæringen.

Av dette ble 9 søknader innvilget med et samlet beløp på kr. 265 300.-

Det innvilgede beløpet utgjorde 48% av de totalt disponible midlene i næringsfondet i 1986.

Det forelå ingen søknader om kommunale garantier.

### 3.5. Likviditetssituasjonen i fiskeflåten.

Generelt vil en si at likviditetssituasjonen for kommunens fiskeflåte var vanskelig også i 1987.

En vil spesielt peke på de vanskeligheter kystfiskerne opplevde i forbindelse med selinvasjonen, samt den negative utviklingen innen reketrålfisket.

Det ble ikke stilt midler til disposisjon for likviditetslån i 1987.

Den vanskelige situasjonen kan best beskrives ved at det i meldingsåret forelå 25 søknader om betalingsutsettelse til Statens Fiskarbank, og at det i motstning til tidligere år ble søkt om både avdrags- og renteutsettelse.

Totalt ble det søkt om betalingsutsettelse for kr. 3.895.005.- i 1987.

4. Foredlingsleddet.4.1. Fiskebedriftene.

Tab. 4.1. - Antall fiskeindustribedrifter.

Karlsøy Kommune	Fryseri	Fiskemottak	
		m. foredling	u. foredling
1986	2	5	0
1987	2	5	0

Som tabellen viser har vi i alt 7 fiskeforedlingsanlegg i Karlsøy, som er lokalisert slik:

Vannøy: A/S Vanna Fiskeindustri, Vannaalen  
 A/S Vifra, Vannvåg  
 Dreyers Eftf., Burøysund  
 Tromsfisk A/S, Torsvåg

Reinøy: Stakkvik Fiskeindustri A/S, Stakkvik

Ringvassøy: A/S Dáva, Dáfjord  
 Odd Olaisen A/S, Dyrsfjord

4.2. Råstoff, produksjon, kvantumsutvikling.

Tab. 4.2. - Ilandført kvantum råstoff, samt anvendelse 1984 - 1986. Karlsøy kommune (1000 kg.)

	Fiskeslag				Anvendelse					
	Torsk	Sei	Hyse	Annet	Totalt	Fersk	Frys	Salt	Heng.	Annet.
1985	6160	5413	590	1674	13837	184	3465	9646	205	337
1986	7015	1797	1650	1123	11585	292	3236	7946	111	0
1987	10087	3816	1845	1453	17201	435	3087	13477	33	435

Kommentarer.

Kvantumtilgangen til kommunen i 1987 viser en oppgang på 48% sammenlignet med 1986, og en oppgang på 24% sammenlignet med 1985. Generelt sett ligger 1986 -kvantumet godt over gjennomsnittskvantum for perioden 1975 - 1986.

Torskekquantum ilandført i 1986 utgjør 58.5% av det totale kvantum. Dette er en nedgang på ca. 1.5% sammenlignet med 1986.

For det ilandførte kvantum sei kan en registrere en økning sammenlignet med 1986. Seien utgjorde i 1987 22% av det totale kvantum mot 15.5% året før.

Årets hysekquantum viser en økning sammenlignet med 1986 når det gjelder kvantum. Hysa utgjorde 11% av det totale kvantum i 1987, mot 14% i 1986.

Ilandført kvantum av andre fiskeslag viser en mindre nedgang, og utgjør nå 8% av det totale kvantum. Dette er en reduksjon på 2% sammenlignet med 1986. Kvantumsmessig viste imidlertid også andre fiskeslag en liten økning.

Bedriftenes produksjon og anvendelse var også i 1987 basert på de tradisjonelle produksjonsspektra.

78.5% av råstoffet som landes i kommunen gikk til salting. Dette er en økning på 10% sammenlignet med 1986.

Når det gjelder filett/frys kan en registrere en nedgang til denne anvendelse. 18% i 1987 mot 28% i 1985.

For fersk anvendelse har en samme prosentandel i meldingsåret sammenlignet med 1986. Anvendelsesformen utgjorde 2.5% i 1987.

Råstoff til hending utgjorde en minimal andel av det totale kvantum for 1987, og er knapt registrerbar.

Kvantum til annen anvendelse utgjorde under 2.5% i meldingsåret, og dette er en økning på 1.5% sammenlignet med 1986.

5. Fiskeoppdrett/Akvakultur.

Tab. nr. 5.1. - Oppdrettdata. (tonn rund vekt, kr. 1 000.-)

Ar	Ant mastf. konsesj.	Konsesj. volum	Ant. sett. konsesj.	Konsesj. volum	Ant. andre konsesj.
1984	4	20 000	0	0	0
1985	4	26 000	4	850 000	0
1986	4	32 000	6	1 500 000	0
1987	4	32 000	5	1 750 000	0

	Produksjon				Verdi			
	Matfisk		Settefisk		Matfisk		Settefisk	
	Laks	Ørret	Laks	Ørret	Laks	Ørret	Laks	Ørret
1984	5.5	0	0	0	200	0	0	0.
1985	300	10	0	0	12000	200	0	0.
1986	186.5	10	300	0	6456	250	4500	0.
1987	84.0	0	0	0	3800	0	0	0.

Kommentarer.

Ved utgangen av 1986 var det i alt 10 oppdrettskonsesjoner i Karlsøy, 4 for matfisk og 6 for settefisk.

Disse konsesjonene er lokalisert slik:

## Matfisk:

- |                       |                       |
|-----------------------|-----------------------|
| 1. Akvaprodukt        | Hessfjord, Ringvassøy |
| 2. Dáfjord Laks A/S   | Dáfjord, Ringvassøy   |
| 3. Dyrsfjord Laks A/S | Dyrsfjord, Ringvassøy |
| 4. Dreyers Eftf.      | Burøysund, Vannøy     |



Settefisk:

1. Dáfjord Laks A/S	Dáfjord, Ringvassøy
2. Sløklund Laks A/S	Dáfjord, Ringvassøy
3. Reinøy Smolt A/S	Stakkvik, Reinøy
4. Dyrsfjord Fisk A/S	Dyrsfjord, Ringvassøy
5. Ringsmolt	Hessfjord, Ringvassøy
6. Vannøy Smolt A/S	Skåningsbukta, Vannøy

Bare to av settefiskanleggene har hatt full produksjon i meldingsåret. De to andre anleggene har hatt stillstand i kortere/lengere tid på grunn av eierskifte. Av den grunn er slaktet kvantum kraftig redusert sammenlignet med tidligere år.

En må også peke på det problemet anleggene har hatt med å skaffe smolt noe som nå gir seg utslag i redusert slaktekvantum.

Av de 6 settefiskkonsesjonene i kommunen var to anlegg igangsatt ved utgangen av meldingsåret. Ett, evnt. to anlegg ventes igangsatt i løpet av 1988.

Som følge av manglende offentlig finansiering er evnt. oppstartingstidspunkt for de øvrige settefiskanleggene høyst usikker.

Når det gjelder settefiskanleggene har det dessverre vist seg umulig å få statistiske opplysninger fra disse.

6. Låne og finansieringskilder.6.1 Statens Fiskarbank.

Tab. nr. 6.1. - Omsøkt og innvilget lån i Statens Fiskarbank  
i 1987 (kr. 1 000.-).

Ant.	Søknadstype	Omsøkt.	Innvilg.		
			lån	inv.til.	%
25	Avdr. utsettelse	3 895			
3	Nytt fartøy	2 627	0	300	0
3	Redskap	604	65		11
2	Ombygging	2 970	1 970		66
1	Reparasjon	200	150		75
1	Kondemnering		0		
1	Motor	150	150		100
40		14 193	6 082	300	43

Kommentarer:

I meldingsåret behandlet en 3 søknader ang. nybygg. Dette er en søknad mindre enn i 1986.

Ser man på antall søknader de siste 5 årene får man følgende fordeling:

1983:	4 søknader
1984:	3 søknader
1985:	2 søknader
1986:	3 søknader (+ 1 søknad trukket)
1987:	3 søknader

Når det gjelder søknader om lån til fiskeindustrien forelå ingen søknader i meldingsåret.

#### 6.2 Andre låne- og finansieringsinstitusjoner.

Ut over søknader til Statens Fiskarbank og det kommunale næringsfondet forelå det en søknad til Distriktenes Utbyggingsfond ang. lån/tilskott til bygging av et sentralfryselager på Vannøy.

#### 7. Olje/fisk.

For å ivareta kommunens interesser i olje/fisk-sammenheng er en gruppe på 3 personer valgt, bestående av:

1. Ordfører Jan Hugo Sørensen
2. Fiskerirettleder Ib Jensen
3. Fisker Jeremias Andersen

Gruppen har ikke hatt noen møter i meldingsåret.

#### 8. Tiltaksplaner/tiltaksidéer.

Dette kapitlet i årsmeldingen vil i store trekk bli utformet på bakgrunn av: "Fiskeriplan for Karlsøy kommune - Troms, 1988-1991".

## 8.1. Flåtesektoren.

### 1. BHT for fiskere og fiskeindustriarbeidere.

Dette punktet har stått i en rekke årsmeldinger, og ble behandlet av kommunen i forbindelse langtidsbudsjett for 1988 - 1991.

Dessverre nådde ikke prosjektet opp på prioritert plass, og en vil derfor arbeide videre for å få dette tiltaket igangsatt hurtigst mulig.

### 2. Avløserordning for fiskere.

Fiskerikontoret utarbeidet våren 1986 et forslag til avløserordning for fiskere i Karlsøy.

Ved behandling av langtidsbudsjettet for 1988 - 1991 ble det vedtatt å sette igang dette prosjektet fra 01.09.88. Et moment må være å arbeide for en videreutvikling av denne ordningen.

### 3. Tilføring av midler til det kommunale næringsfondet.

Det har fra fiskerihold i Karlsøy hvert år vært framsatt krav om avsetting av midler til kommunens næringsfond i størrelsesorden kr. 1 000 000.-. Dette kravet ble opprettholdt også i 1987. Det bør videre vurderes om det skal reises krav om et eget fiskerifond.

#### 4. Opprettelse av et rederiselskap.

Da man mener at fartøyeierne har "mye å hente" ved en felles opptreden overfor tilbydere av servise og tjenester til fiskerne vil en i løpet av 1988 ta initiativet til opprettelse av et rederiselskap.

### 8.2 Foredlingsleddet.

#### 1. Råstoffutjevnerende tiltak.

En tenker her spesielt på rundfrysningssanlegg og tråldrift. Det ble i meldingsåret framlagt konkrete planer om etablering av et sentralfryselager i Kristoffervalen på Vannøy. Realiseringen av dette prosjektet vil etter planen skje i 1988.

#### 2. Produksjon av biprodukter.

En har fått utarbeidet et prosjektforslag ang. produksjon av biprodukter i Karlsøy. Etter signal fra kommunens bedriftseiere, oppdrettseiere og pelsdyrdrivere vil dette prosjektet bli videreført også i 1988.

### 8.3 Akvakultur.

1. Satsing på videreutvikling av oppdrettsnæringen i kommunen basert på kunnskap, samarbeide, og tilrettelegging av arealer for bruk i akvakulturnæringen
2. Styrking av veterinærtjenesten i Karlsøy kommune med hensyn på oppdrettsnæringen.

Karlsøy har inngått en avtale ang. veterinærtjenester med Tromsø. En er imidlertid av den formening at en må satse på egen veterinærtjeneste i kommunen, og vil arbeide mot dette målet også i 1987.

### 8.4. Felles mål.

#### 1. Utdanning.

I 1986 har fiskerikontoret deltatt i en arbeidsgruppe som har lagt fram en rapport ang. rekrutteringen til fiskerinæringen med en del forslag til tiltak, herunder tiltak rettet mot utdanning. Det kan blant annet nevnes.

- "Hovedsmannsutdanning".
- Kommunal stipendordning rettet mot fiskerirelatert utdanning

Disse tiltaksforslag ble diskutert i meldingsåret uten særlig resultat, og en vil derfor følge opp dette i årene framover.

## 2. Utbygging av serviseomuligheter.

Det er planlagt utfylling av servisearealer i Torsvåg og Vannavalen.

Når det gjelder Vannavalen så er området klart for utbygging, og en regner med at dette vil skje i løpet av 1988.

Prosjektet i Torsvåg har stått stille i hele meldingsåret som følge av uenighet om klausuler tilknyttet området. En håper imidlertid at problemene vil finne sin løsing i løpet av 1988.

### De vidare planene:

1. Arbeide for å legge forholdene til rette for en vidare utbygging av serviseomulighetene rettet mot fiskerinæringa.
2. Arbeide for opprettelse av mottaksstasjoner for fisk for å lette leveringsmulighetene for fiskerne i de regioner i kommunen hvor det er vanskelige leveringsmuligheter.