



12 NOV. 1996

ÅRSMELDING 1994

FISKERIRETTLEDEREN I
HAUGESUND, BOKN, TYSVÆR,
UTSIRA OG VINDAFJORD





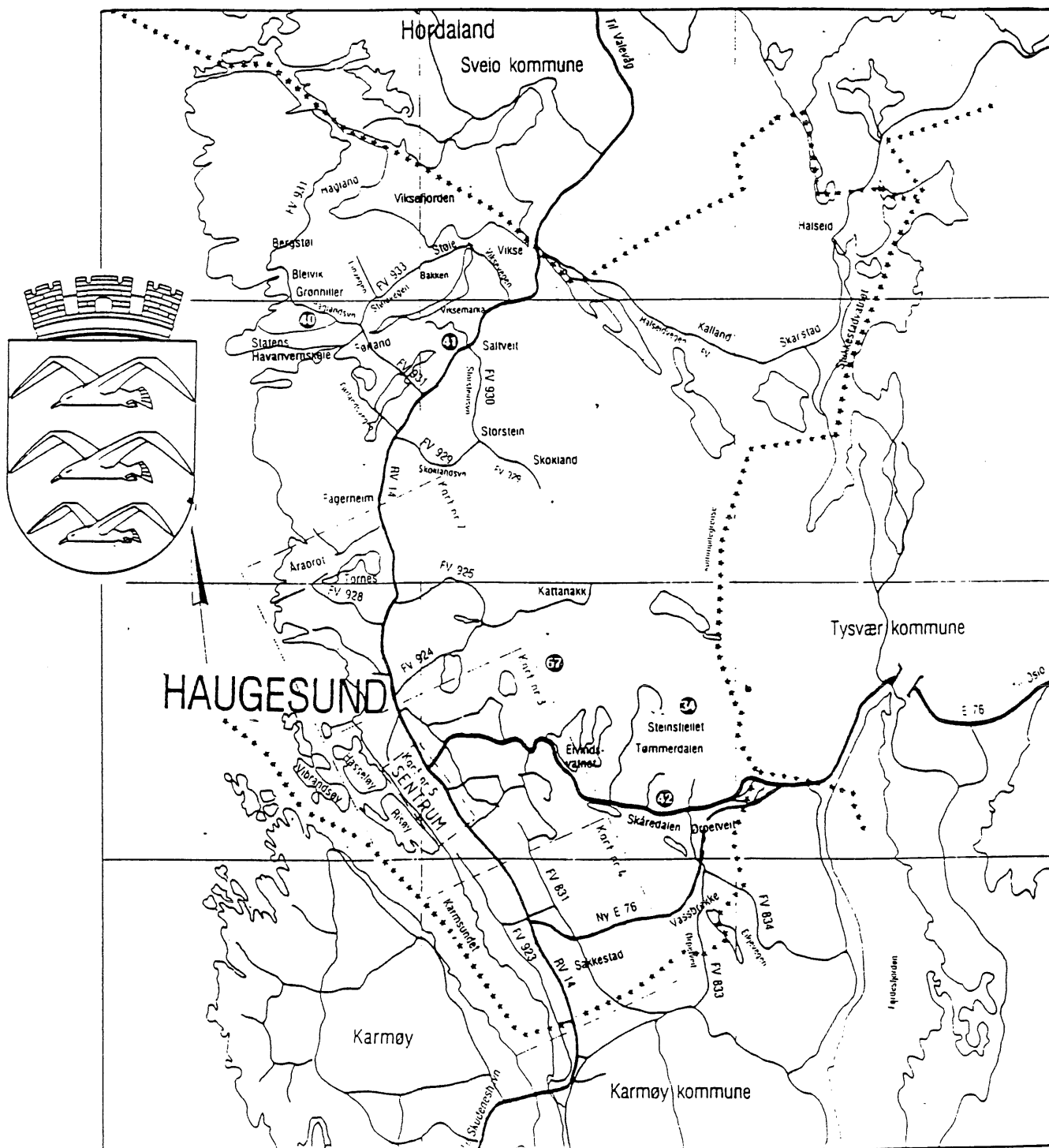
INNHOILDSFORTEGNELSE

<i>KAP.</i>	<i>INNHOIL</i>	<i>side</i>
1.	KORT OM KOMMUNENE HAUGESUND, BOKN, TYSVÆR, UTSIRA OG VINDAFJORD.	2
1.1.	Haugesund	2
1.2.	Bokn	4
1.3.	Tysvær	6
1.4.	Utsira	7
1.5.	Vindafjord	8
2.	SAMMENDRAG	9
3.	SYSSELSETTINGEN I FISKERINÆRINGEN.	10
3.1.	Fiskarmanntalet.	10
3.2.	Syssettingen i foredlingsleddet.	20
3.3.	Syssettingen i oppdrettsnæringen.	21
4.	FISKEFLÅTEN.	22
4.1.	Fiskefartøyene.	22
4.2.	Konsesjonsbildet for kommunene.	24
5.	FOREDLINGSLEDDET.	26
5.1.	Fiskebedrifter.	26
6.	FISKEOPPDRETT/AKVAKULTUR	27
7.	ANNEN VIRKSOMHET	29
7.1.	Algeoppblomstringen i Sandsfjordsystemet	29
7.2.	Karmsund Interkommunale Havnedistrikt	29
7.3.	Fiskerihavner	29
7.4.	Kystsoneplanlegging	29
7.5.	Sikkerhetskurs for fiskere	29
7.6.	Utdanningsmessen	29

1. KORT OM KOMMUNENE HAUGESUND, BOKN, TYSVÆR, UTSIRA OG VINDAFJORD.

1.1. Haugesund.

Fiskerirettelederen for Haugesund, Bokn, Tysvær, Utsira og Vindafjord har kontorsted i Haugesund, sentralt beliggende ved indre kai, der kommunikasjonene fra de ulike kommunene i distriktet ender opp. Det er god båtforbindelse til Stavanger og Bergen, og i tillegg bare 20 min. kjøring til flyplassen på Karmøy. Videre er det båtforbindelse til Utsira, Feøy og Røvær.



Haugesund hadde pr.31.12.94. et innbyggertall på ca. 28.500 personer, men det er bare 17 av disse som er registrerte yrkesfiskere i dag. Haugesund kommune dekker et areal på 72 kvadratkilometer.

Haugesund er en tradisjonsrik fiskeriby, og kalles også for "Sildabyen". I dag er det lite som minner om "svunne tider", men noe aktivitet finnes ennå m.h.t. innfrysing av sild og makrell, samt videreforedling av sildeprodukter. Haugesund er dessuten en serviceby som kan tilby varer og tjenester innenfor de fleste områder, og store deler av fiskeflåten benytter seg av tilbud som finnes her.

Det er ikke lenger vanlig mottak for fisk i Haugesund, men en er nå kommet svært langt med planene for utbygging av Husøyområdet til trafikk- og fiskerihavn, og det ser ut til at regionen, i tillegg til sildoljefabrikk, også får nytt fryseri og konsumfiskanlegg i dette området.

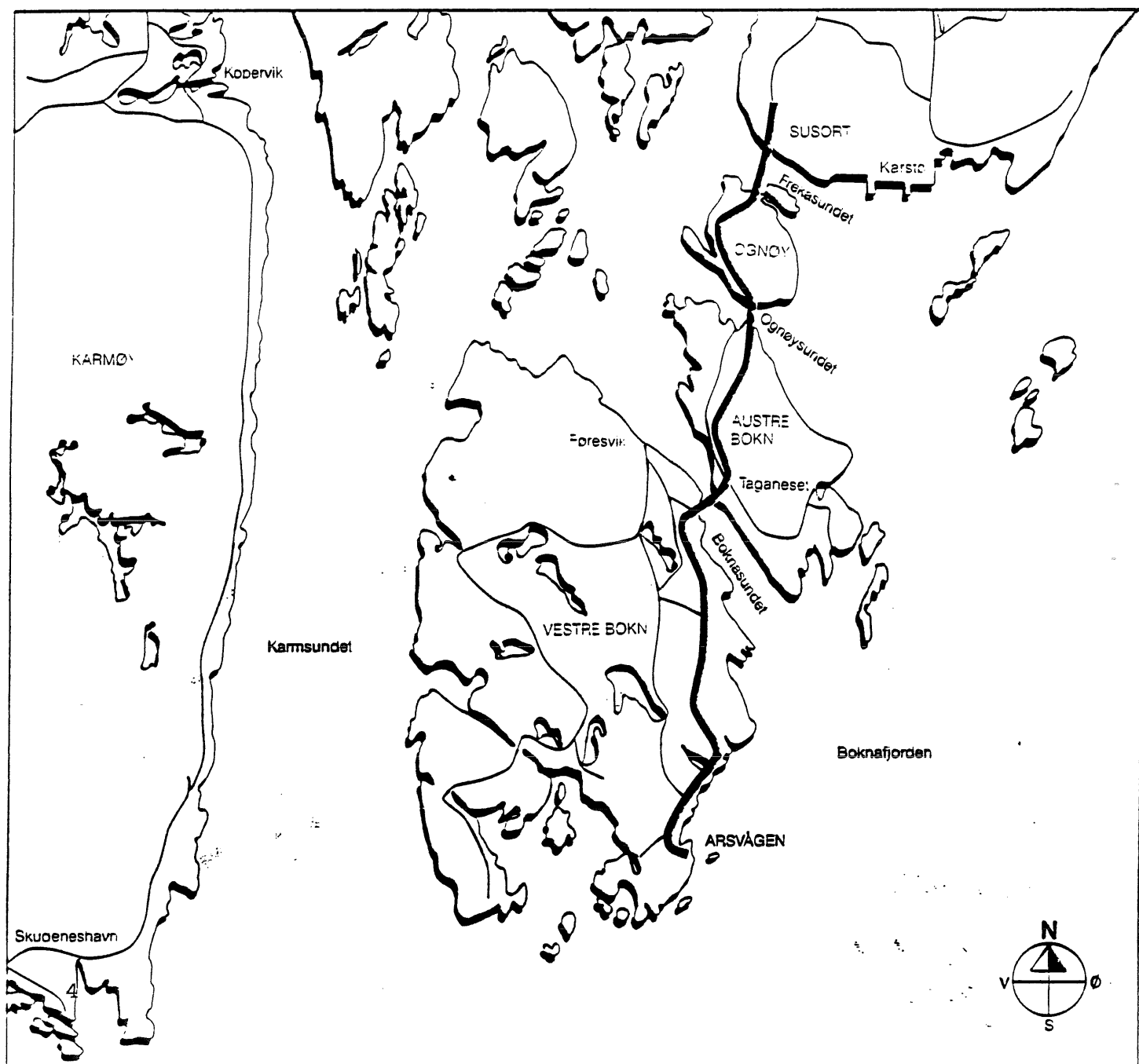
På det kulturelle plan bør en også i denne årsmeldingen nevne de svært populære arrangementene som Filmfestivalen, Sildajazzen, havnedagene og ikke minst verdens lengste sildebord. I tillegg kommer mye mer, og det er liten tvil om at Haugesund er festival- og konferansebyen fremfor noen i Norge.

1.2. Bokn

Bokn kommune er en tradisjonsrik fiskerikommune som fortsatt har en god andel personer sysselsatt innen fiskeri- og oppdretts- næringen. Utviklingen for disse næringene har på ingen måter vært negativ i Bokn. En håper i fremtiden at fiskerihavnen ved Knarholmen kan bli et aktivt bidrag og skape et enda bedre miljø for næringsutøvere.



BOKN KOMMUNE



Den nye kyststamveien, "Rennfast", ble åpnet i 1992. Denne går gjennom Bokn, og idag tar turen over Boknafjorden til Rennesøy bare 20 min.

Dette har skapt store muligheter for kommunen, som faktisk er blitt et viktig knutepunkt i regionen.

Det er registrert 22 fiskere i Bokn, tilsvarende 17 fiske-fartøyer. Dette er en liten nedgang fra i fjor.

Kommunen har utstrakt oppdrettsvirksomhet, deriblant et mottaksanlegg/slakteri for laks. Videre kan en nevne Bokn Plast med over 20 ansatte, og Bokn Mek. Verksted.

1.3. Tysvær

Tysvær kommune grenser til Haugesund/Karmøy i vest, Sveio i nord, Vindafjord og Suldal i Øst og Bokn i sør. Sentralt ligger Aksdal som kommunens adm.senter, og som knutepunkt for trafikken fra Stavanger og Bokn til Haugesund, Bergen og Østlandet.

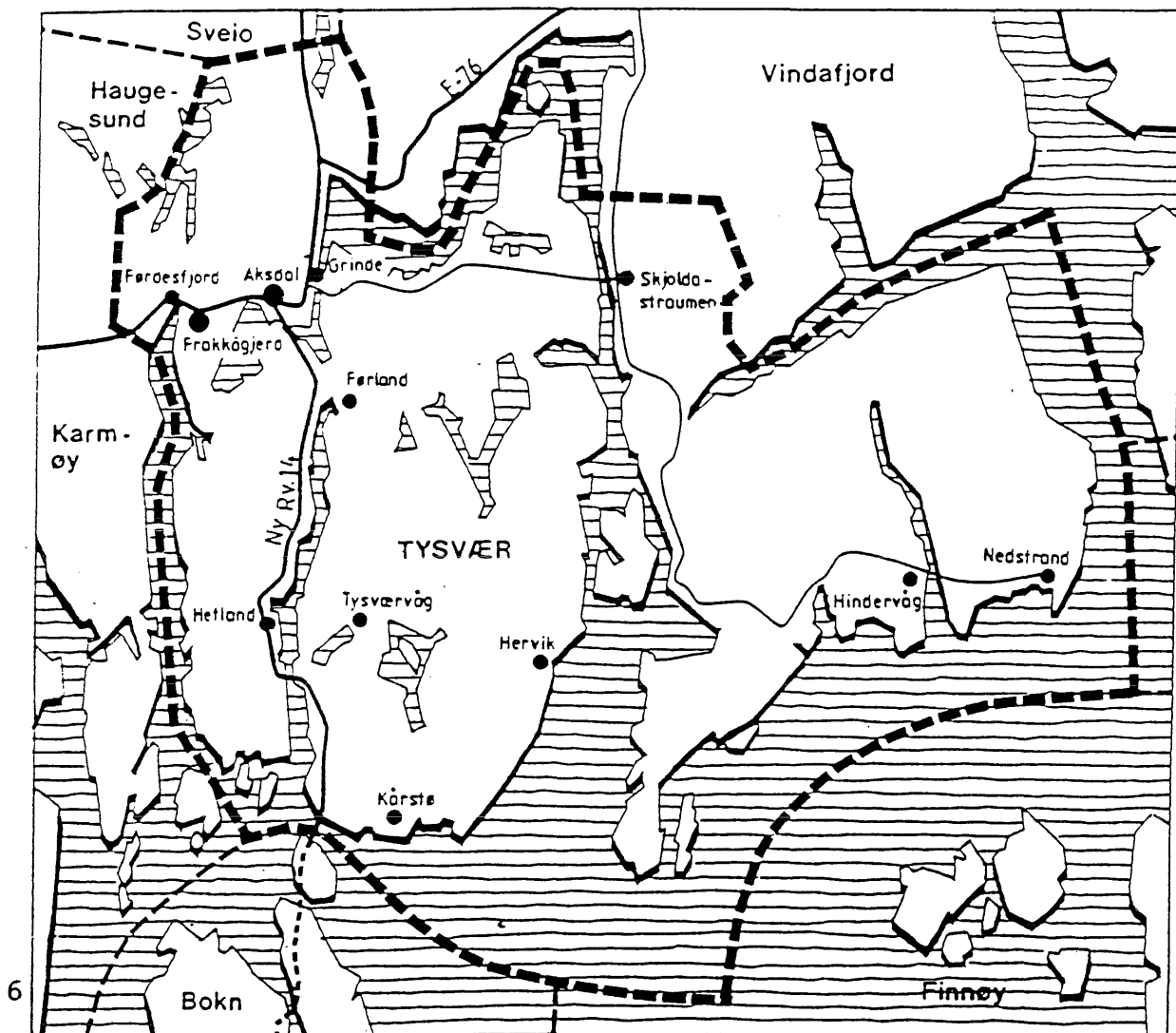
Tysvær Kommune hadde pr. 31.12.94 ca. 8200 innbyggere

Viktigste næringsvirksomhet i Tysvær er gassterminalen på Kårstø, som stadig bygger ut sin virksomhet, jordbruk, den offshorebaserte virksomheten i Yrkjefjorden, samt en del oppdretts- og fiskeri- virksomhet. I tillegg kan en nevne Rogaland Konserveringsfabrikk

i Hervik spesielt, og generelt at det er utviklet områder i kommunen med både småindustri, større spesialforretninger, serviceforetak og offentlige tjenesteytinger.



Tysvær kommune



1.4. Utsira

Utsira, Norges minste kommune, er en liten øy som ligger 6,5 n.mil. vest av Karmøy, og 12,5 n.mil utenfor Haugesund sentrum. Øya har et areal på 6,2 kvadratkilometer inkl. ferskvann. Utsira har havområder på alle kanter, og værmessig sett er det en hard og utsatt plass.

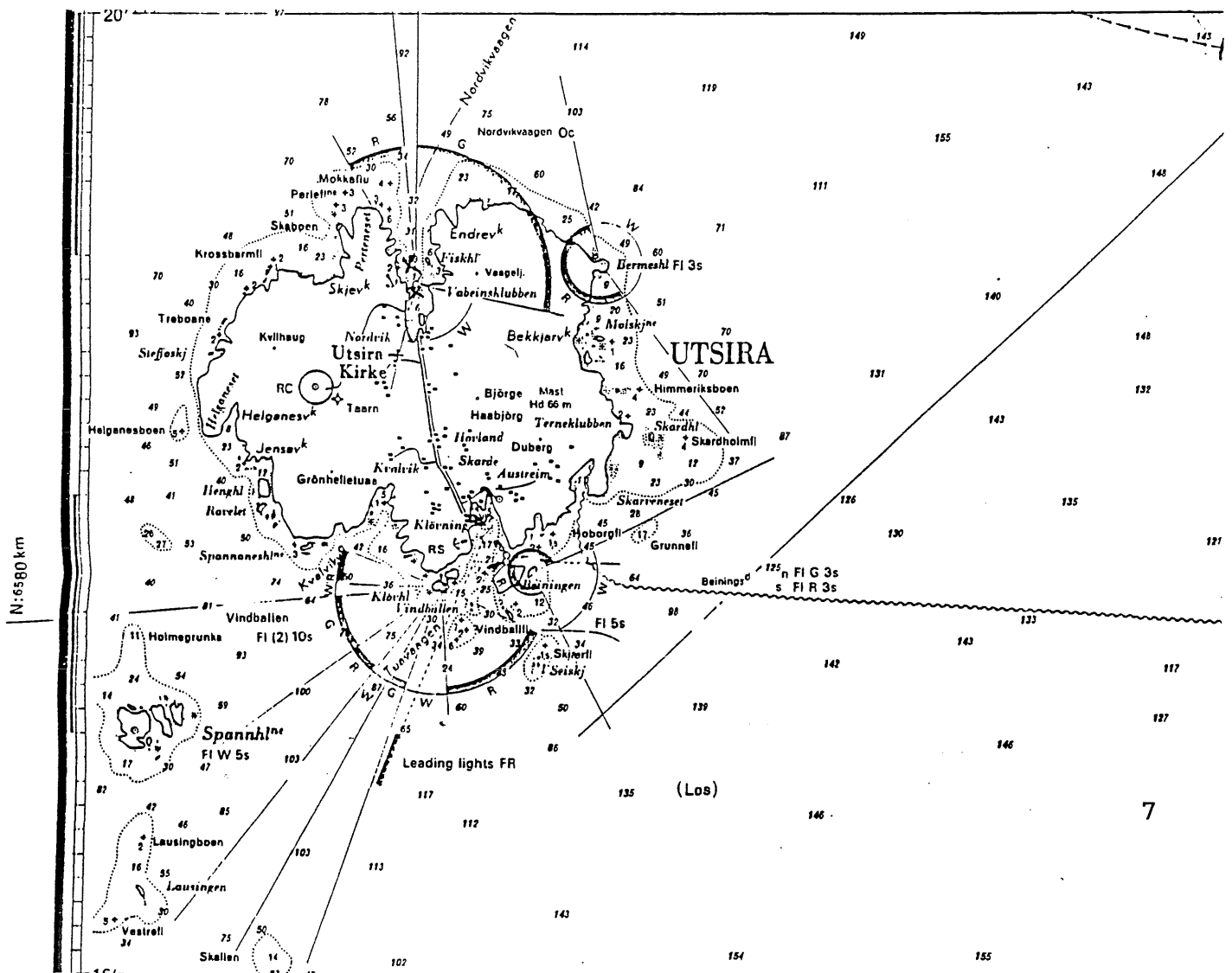
Rutebåten "Utsira" er den eneste forbindelsen folkene på Utsira har med fastlandet, og etter at den nye båten eller fergeren ble anskaffet har plass til både last, pasasjerer og flere personbiler.

Det bor i dag ca. 220 mennesker på Utsira. Hovednæringene er fiske og tildels jordbruk eller sauedrift. I nord- og sørenden av øya finner en gode havner. I Norevågen finner en fryseriet som bl.a pakker og fileterer fisk. I Sørevågen er det gamle fryseriet i dag blitt en bedrift som viderforedler sild og legger denne i glass.

Fiskeriene representerer omtrent 50% av arbeidsplassene på Utsira, i tillegg til de ringvirkninger fiske fører med seg med tanke på arbeid på land.



UTSIRA KOMMUNE

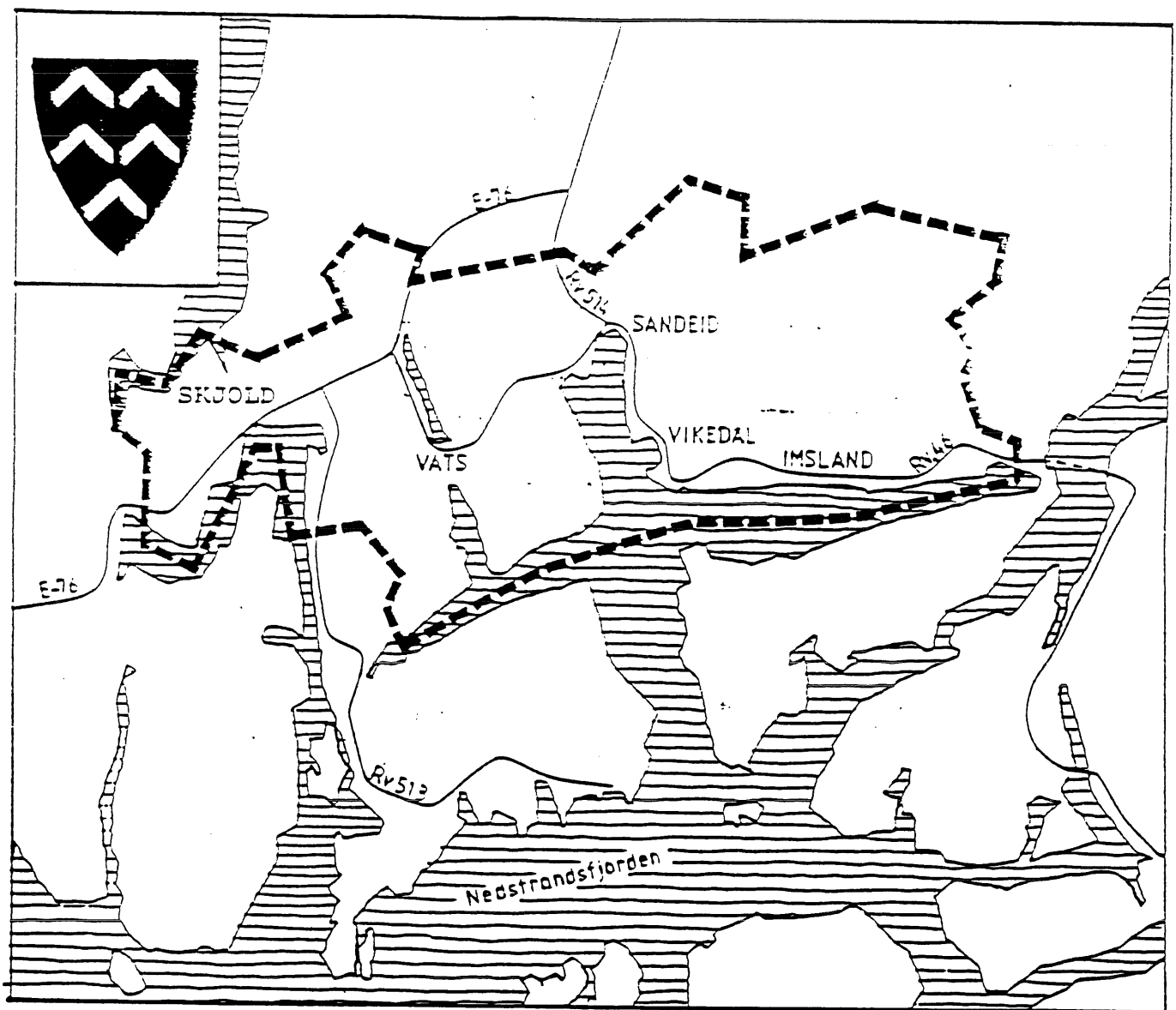


1.5 Vindafjord.

Vindafjord kommune er ein jordbrukskommune, og har sine viktigste ressurser innenfor landbruk, skogbruk, off. sektor og utnytting av fjordene. Det finnes ikke noe storindustri i kommunen, og m.h.t. fiskeriaktivitet det samme. Her er bare 9 registrerte fiskere og disse er på blad A i fiskermanntalet.

Oppdrettsnæringen er derimot større, og kommunen har flere store settefiskanlegg i tillegg til 2 matfiskanlegg for laks.

Det bor i underkant av 5.000 inbyggere i kommunen, som har et brutto areal på 443 km².



2. SAMMENDRAG

Fiskerirettlederkontoret i Haugesund har hatt et positivt og aktivt år. Kontoret er sekretæriat for samtlige fiskerinemnder i de ulike kommuner, og en har hvert år mye arbeid m.h.t. dette.

Sysselsettingen innen fiskerinæringen er ulik fra kommune til kommune. En har det siste året hatt en liten nedgang m.h.t. antall fiskere totalt. Forskriftsendringer m.h.t. fiskarmanntalet knyttet opp mot fiskarpensjons-/sjømannspensjons-premieinnbetaling er nok en medvirkende årsak til dette.

I fiskeindustrien og oppdrettsnæringen har sysselsettingen holdt seg på omtrent det samme nivå som året før, og det har ikke vært noen avganger eller tilganger på bedriftssiden bortsett fra et nytt mindre matfiskanlegg i Tysvær.

Fiskeflåten har hatt en mindre nedgang av mindre fartøyer fra forrige år. En ser at flåten i dette distriktet domineres av mindre fartøyer under 15 meter. Av de større fartøyene er det hovedsaklig industritråling som blir drevet, og en har tilsammen 8 nordsjøtrålkonsesjoner i distriktet.

Oppdrettsnæringen har i 1994 hatt et positivt år med både god fiskehelse og økonomi/pris. Optimismen er stor i næringen.

Haugesund den 14.11.1994

Fiskerirettderen i Haugesund, Bokn, Tysvær, Utsira og Vindafjord

Oddvar Thorsen

3 SYSSELSETTINGEN I FISKERINÆRINGEN.

3.1. Fiskermanntalet

Tabellene som følger viser de ajourførte manntalslistene ved utgangen av 1990 - 1994 for Haugesund, Bokn, Tysvær, Utsira og Vindafjord. Blad B viser hvor mange som har fiske som sitt hovedyrke/eneyrke, mens Blad A viser de som har fiske som binæring. Forskriftene for føring av fiskermanntalet forandret seg i løpet av 1992, og året etter ble i tillegg fiskermanntalets blad B direkte knyttet opp mot sjømanns- og fiskarpensjonsordningen, slik at tallene i tabellene ikke er direkte sammenlignbare.

Tabell 3.1.a. Haugesund kommune.

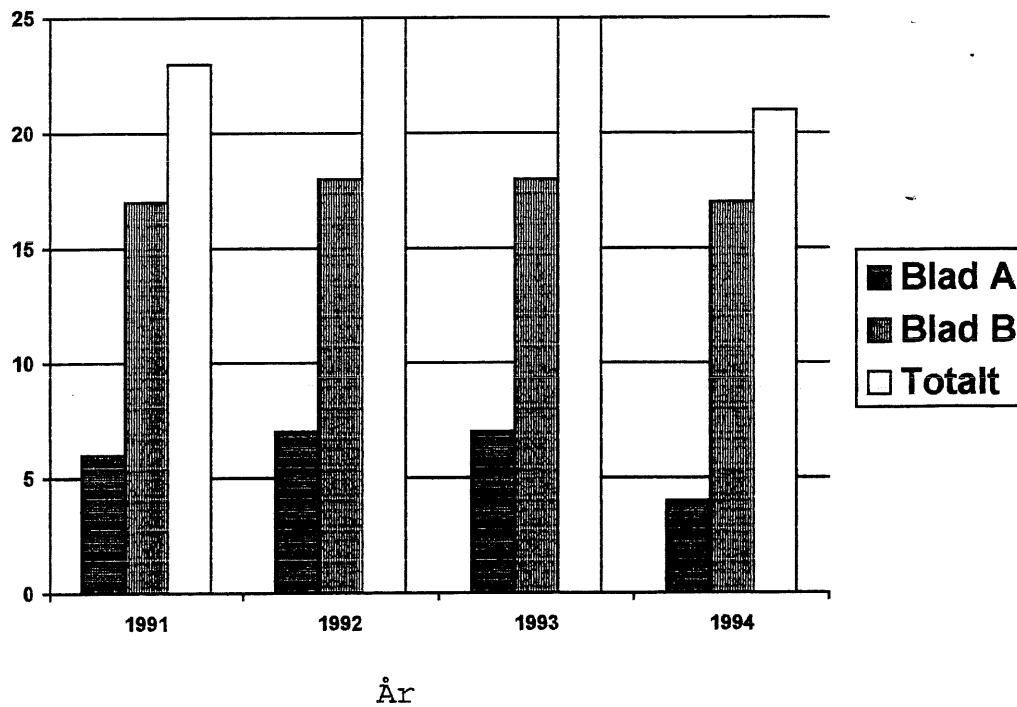
		Fiskere fordelt etter alder.								
AR	Inn- deling	15 19	20- 29	30- 39	40- 49	50- 59	60- 69	70- ---	TOT.	Gj.sn. alder.
90	Blad A	-	-	2	-	-	2	3	7	60,1
	Blad B	2	3	9	5	3	2	-	23	39,8
	Totalt	2	3	11	5	3	4	3	30	44,6
91	Blad A	-	-	-	-	-	3	3	6	70,5
	Blad B	-	4	6	4	3	2	-	17	38,2
	Totalt	-	4	6	4	3	5	3	23	46,4
92	Blad A	-	-	-	-	1	2	4	7	69,7
	Blad B	-	3	9	4	2	-	-	18	37,5
	Totalt	-	3	9	4	3	2	4	25	46,5
93	Blad A	-	-	-	-		3	4	7	70,7
	Blad B	-	3	7	4	3	1	-	18	39,6
	Totalt	-	3	7	4	3	4	4	25	48,3
94	Blad A	-	-	-	-		1	3	4	72,5
	Blad B	-	5	3	4	4	1	-	17	40,3
	Totalt	-	5	3	4	4	2	3	21	46,4

Antall fiskere i Haugesund har det siste året gått ned med 4 personer i forhold til i 1992/93

Gjennomsnittsalderen på yrkesfiskerne holder seg fortsatt under 40 år, mens A-listen viser at gj.sn.alderen har økt med 1 år, som naturlig er med de samme personene på listen.

Diagram over fiskermanntalet i Haugesund de siste 4 år.

Ant.
fiskere



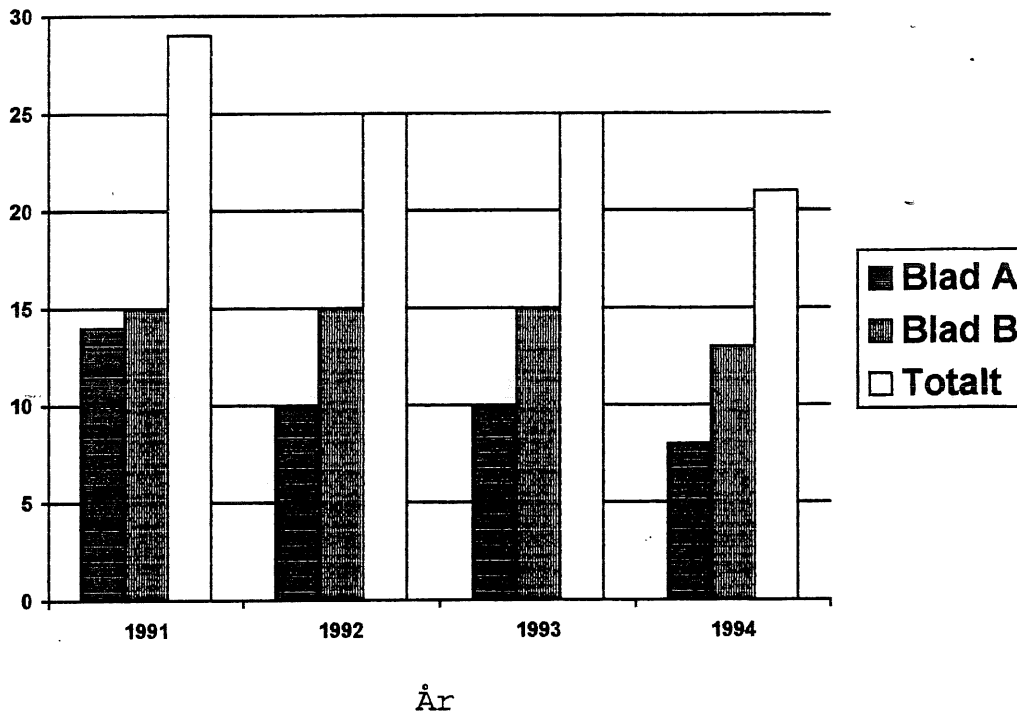
Tabell 3.1.b. Bokn kommune

		Fiskere fordelt etter alder.								
ÅR	Inn- deling	15 19	20- 29	30- 39	40- 49	50- 59	60- 69	70- ---	TOT.	Gj.sn. alder.
90	Blad A	-	-	-	1	2	2	11	16	72,3
	Blad B	-	4	4	4	3	2	-	17	40,5
	Totalt	-	4	4	5	5	4	11	33	55,9
91	Blad A	-	-	1	0	1	2	10	14	72,2
	Blad B	2	2	4	3	2	2	-	15	39,5
	Totalt	2	2	5	3	3	4	10	29	55,3
92	Blad A	-	-	-	-	1	3	6	10	70,9
	Blad B	1	2	5	1	3	3	-	15	37,6
	Totalt	1	2	5	1	4	6	6	25	50,9
93	Blad A	-	-	-	-	1	2	7	10	71,8
	Blad B	1	2	5	1	3	3	-	15	42,5
	Totalt	1	2	5	1	4	5	7	25	54,2
94	Blad A	-	-	-	-	1	2	5	8	71,1
	Blad B	-	2	4	1	2	4	-	13	43,5
	Totalt	-	2	4	1	3	6	5	21	54,0

Bokn har lenge vært inne i en negativ trend hva antall yrkes-fiskere angår, og det har blitt 2 ferre fiskere både på blad B og blad A i forhold til de to foregående år, samtidig som en legger merke til at gj.snittsalderen har gått opp noe på blad B.

Diagram over fiskarmanntalet i Bokn de siste 4 år.

Ant.
fiskere



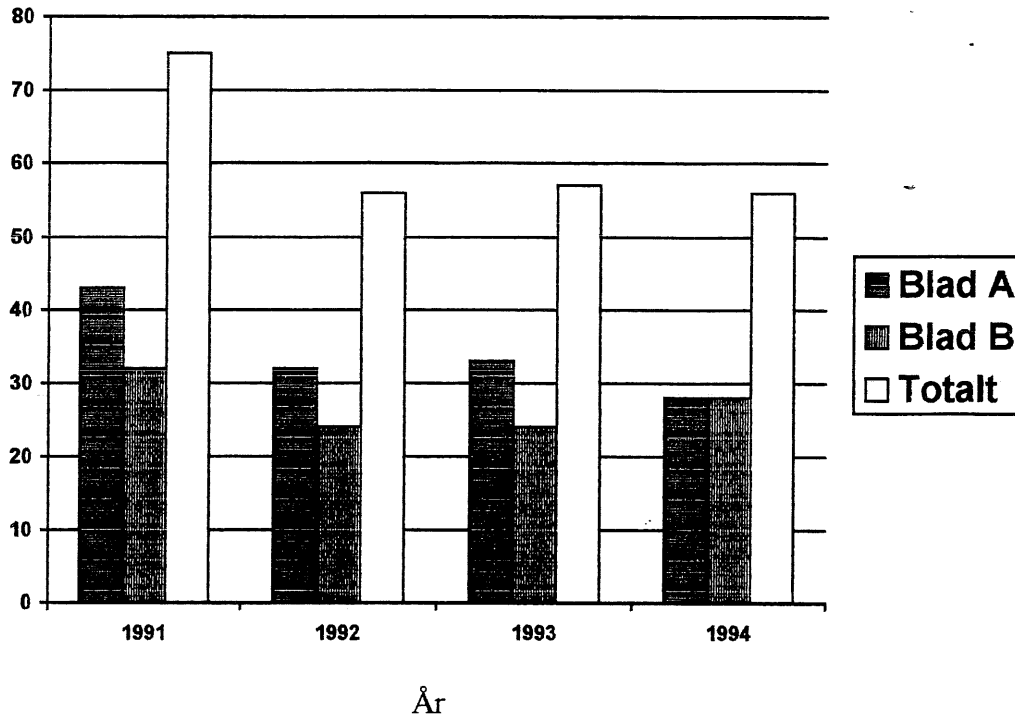
Tabell 3.1.c. Tysvær kommune

		Fiskere fordelt etter alder.								
ÅR	Inn- deling	15 19	20- 29	30- 39	40- 49	50- 59	60- 69	70- ---	TOT.	Gj.sn. alder.
90	Blad A	-	-	-	2	7	8	28	45	71,6
	Blad B	4	4	1	2	15	6	-	33	47,2
	Totalt	4	4	1	4	22	15	28	78	61,3
91	Blad A	-	-	-	1	7	10	25	43	71,3
	Blad B	3	7	1	1	13	6	1	32	45,6
	Totalt	3	7	1	2	20	16	26	75	60,3
92	Blad A	-	-	-	1	6	14	11	32	66,1
	Blad B	1	5	-	2	12	4	-	24	47,5
	Total	1	5	-	3	18	18	11	56	58,1
93	Blad A	-	-	-	1	6	13	13	33	66,9
	Blad B	-	6	-	2	10	6	-	24	48,5
	Total	-	6	-	3	16	19	13	57	59,1
94	Blad A	-	-	-	-	4	12	12	28	69,6
	Blad B	3	7	2	1	10	5	-	28	43,2
	Total	3	7	2	1	14	17	12	56	56,4

Situasjonen m.h.t. antall yrkesfiskere i Tysvær, viser at det nå har blitt en økning på blad B, og gledelig nok unge fiskere, noe som gjenspeiler seg i gj.snittsalderen i forhold til året før. Blad A er redusert tilsvarende av naturlige årsaker

Diagram over fiskermanntalet i Tysvær de siste 4 år.

Ant.
fiskere



Tabell 3.1.d. Utsira kommune

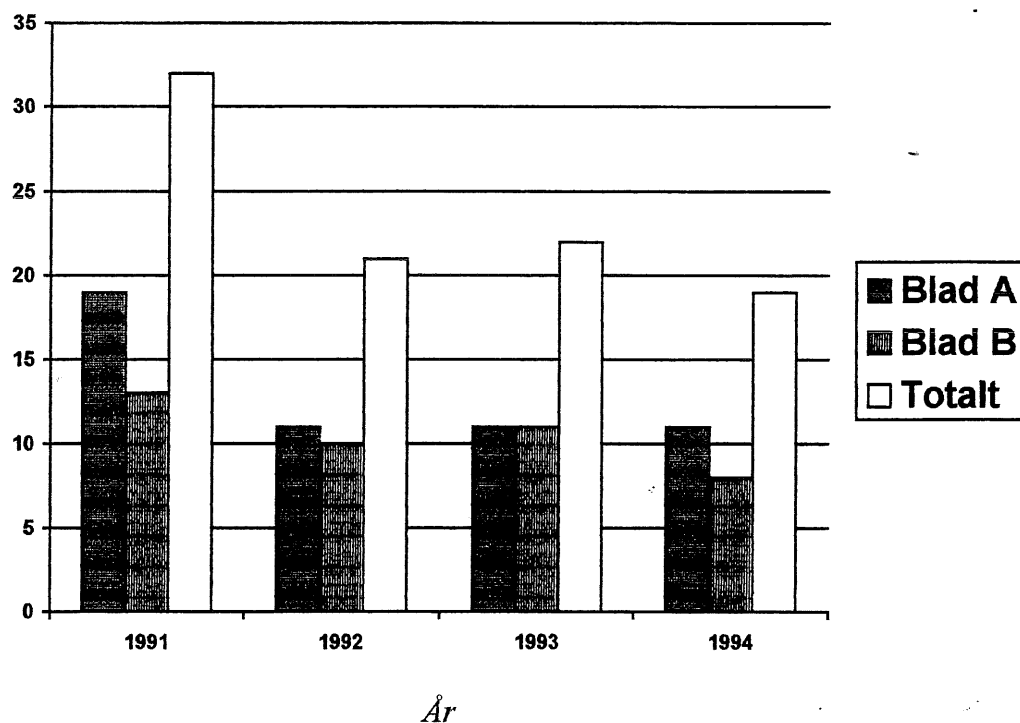
		Fiskere fordelt etter alder.								
ÅR	Inn- deling	15 19	20- 29	30- 39	40- 49	50- 59	60- 69	70- ---	TOT.	Gj.sn. alder.
90	Blad A	-	-	-	1	-	8	12	21	70,3
	Blad B	-	2	4	3	2	5	1	17	49,1
	Totalt	-	2	4	4	2	13	13	38	60,8
91	Blad A	-	1	-	1	-	3	14	19	69,0
	Blad B	-	0	3	3	2	4	1	13	53,3
	Totalt	-	1	3	4	2	7	15	32	62,6
92	Blad A	-	-	-	-	-	4	7	11	71,2
	Blad B	-	-	3	3	2	2	-	10	50,0
	Totalt	-	-	3	3	2	6	7	21	64,1
93	Blad A	-	-	-	-	-	2	9	11	72,3
	Blad B	-	1	2	4	1	3	-	11	48,8
	Totalt	-	1	2	4	1	5	9	22	60,5
94	Blad A	-	-	-	-	-	4	7	11	70,8
	Blad B	-	-	2	2	3	1	-	8	46,5
	Totalt	-	-	2	2	3	5	7	19	60,6

I Utsira har det blitt 3 ferre fisker på blad B det siste året, så den negative utviklingen fortsetter desverre.

Det store problemet en har på Utsira er rekruttering av ungdom. De ungdommene som vokser opp på øya, flytter til byene og tar utdanning, naturlig nok, men det er et fåtall som vender tilbake til Utsira og fiskeriene.

Diagram over fiskermanntalet i Utsira de siste 4 år.

Ant.
fiskere



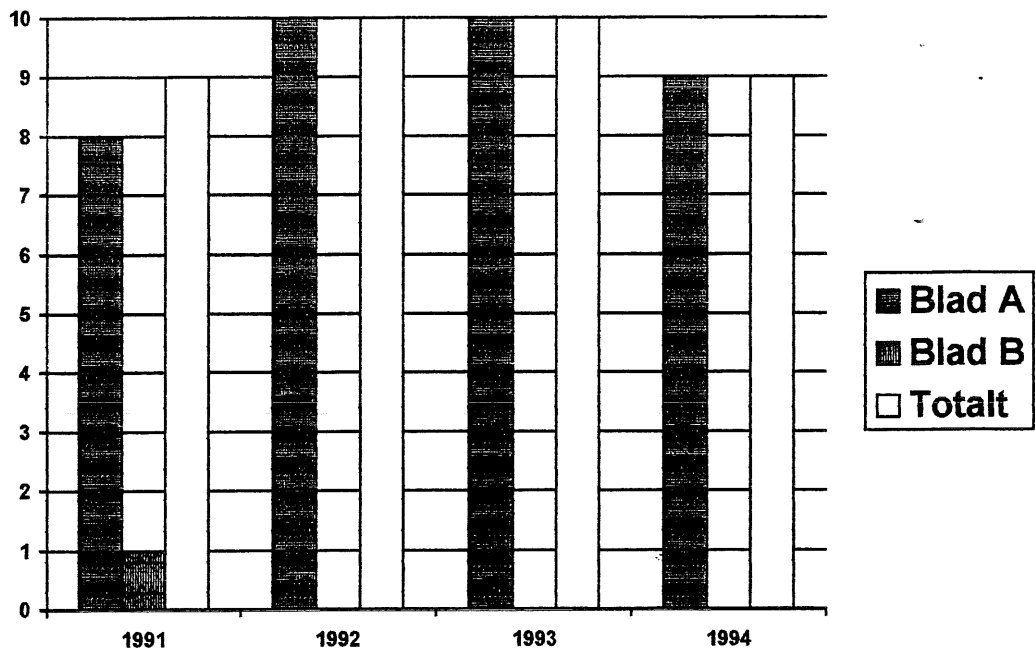
Tabell 3.1.e. Vindafjord kommune

		Fiskere fordelt etter alder.								
ÅR	Inn- deling	15 19	20- 29	30- 39	40- 49	50- 59	60- 69	70- ---	TOT.	Gj.sn. alder.
90	Blad A	-	-	-	1	-	3	3	7	69,1
	Blad B	-	-	-	-	-	2	-	2	66,5
	Totalt	-	-	-	1	-	5	3	9	68,6
91	Blad A	-	-	-	1	-	4	3	8	70,0
	Blad B	-	-	-	-	-	1	-	1	66,0
	Totalt	-	-	-	1	-	5	3	9	69,6
92	Blad A	-	-	-	1	-	3	6	10	71,1
	Blad B	-	-	-	-	-	-	-	-	--
	Totalt	-	-	-	1	-	3	6	10	71,1
93	Blad A	-	-	-	1	-	3	6	10	72,1
	Blad B	-	-	-	-	-	-	-	-	--
	Totalt	-	-	-	1	-	3	6	10	72,1
94	Blad A	-	-	-	-	1	2	6	9	73,4
	Blad B	-	-	-	-	-	-	-	-	--
	Totalt	-	-	-	-	1	2	6	9	73,4

Vindafjord er den klart minste fiskerikommunen i kontorets tjenstedistrikt. En ser bl.a. av denne tabellen at det ikke er noen fiskere på blad B. Blad A teller nå 9 fiskere. Gjennomsnittsalderen er på 73,4 år på blad A.

Diagram over fiskermanntalet i Vindafjord de siste 4 år.

Ant.
fiskere



År

3.2. Sysselsettingen i foredlingsleddet

Tallene i tabell 3.2. viser hvor stor sysselsettingen var i 1993 i foredlingsindustrien for Haugesund, Bokn, Tysvær og Utsira.

Tabell 3.2. Sysselsettingen i mottaks og foredlingsanlegg i Haugesund, Bokn, Tysvær og Utsira.

<i>Kommune</i>	Heltidsansatte	Deltidsansatte	Ant. årsverk
Haugesund	65	85	95
Bokn	1	20	13
Tysvær	2	1	3
Utsira	7	20	14
TOTALT	75	126	125

I Haugesund finnes det totalt 4 foredlingsbedrifter og fryseri som totalt står for ca. 95 årsverk. Fryseriet Iglo A/S har rundt 15 heltidsansatte, H.J. Kyvik rundt 13, Vest-Sild har 4 og Karmøy Fiskemat A/S 35 heltidsansatte. Disse bedriftene har i tillegg deltidsansatte i perioder av året.

Karmøy Fiskemat A/S er den største foredlingsbedriften innen fiskemat i Haugesund.

Når det gjelder andre bedrifter som yter tjenester direkte eller indirekte til fiskerinæringen, er det rundt 55 årsverk i Haugesundsområdet, fordelt på redskapsfabrikk, skipshandlere, elektriske forhandlere og andre reparasjons-utstyrsleverandører.

I Bokn er det eget mottaksanlegg for fisk, som har betegnelsen pakke- og sløyesentral for oppdrettsfisk. Fisken blir hovedsaklig sendt til eksportør i Florø. Anlegget har en sysselsetting på ca. 13 årsverk, derav 1 fast og rundt 20 deltidsansatte.

I Tysvær er det 3 mindre anlegg for mottak av fisk og den samlede sysselsettingen ligger på ca. 2 - 3 årsverk. Bare 2 av disse mottakene er i dag i full drift.

I Utsira er det 2 bedrifter som sysselsetter ca. 7 heltidsansatte. Ved fyseriet i Nore-vågen er det også endel deltidsansatte i perioder når det blir levert større kvanta av ringnotbåter.

3.3. Sysselsettingen oppdrettsnæringen.

Pr. den 31.12.94. var det tilsammen 10 registrerte matfiskanlegg i kommunene Bokn, Tysvær og Vindafjord. Den omtrentlige sysselsetting i tilknytning til matfisk- og settefiskanleggene er vist i tabell 3.3.

Tabell 3.3. Omtrentlig sysselsettingen i oppdrettsnæringen (matfisk og settefisk laks/aure)

<i>Kommune</i>	Heltidsansatte	Deltidsansatte	Ant. årsverk
Haugesund	-	1	1
Bokn	11	9	12
Tysvær	12	13	14
Vindafjord	13	14	16
TOTALT	36	37	43

I Haugesund kommune er den ene matfiskkonsesjonen flyttet til Hordaland, mens settefiskanlegget sysselsetter i underkant av 1 årsverk.

Bokn hadde i 1994 3 registrerte matfiskanlegg. Antall ansatte på disse 4 anleggene har ikke endret seg særlig i fra i fjor. Det er 2 settefiskanlegg i Bokn som tilsammen sysselsetter 4 personer.

Tysvær kommune hadde i 1993 ca. 13 årsverk innen matfiskproduksjon, fordelt på 5 anlegg. Kommunen har også 2 settefiskkonsesjoner. Den ene er ikke i drift, mens den andre sysselsetter ca. 1 årsverk.

Vindafjord som har 2 matfiskkonsesjoner og 5 settefiskanlegg har en sysselsetting på totalt ca. 16 årsverk.

4. FISKEFLÅTEN

4.1. Fiskefartøyene.

Tabell 4.1. Merkerregisterdata pr. 31.12.94.										
Antall fartøyer					Byggeår					
Status pr.1.1	Avg.	Tilg.	Status 31.12	1930 49	1950 59	1960 69	1970 79	1980 89	1990 94	
Haugesund:										
0-14,9 m.	12	3	1	10	0	1	4	3	2	0
Over 15 m.	4	1	1	4	1	0	2	1	0	0
Totalt	16	4	2	14	1	1	6	4	2	0
Bokn:										
0-14,9 m.	17	3	0	14	1	1	3	6	3	0
Over 15 m.	3	0	0	3	0	0	1	1	1	0
Totalt.	20	3	0	17	1	1	4	7	4	0
Tysvær:										
0-14,9 m.	49	5	7	51	4	9	11	13	12	2
Over 15 m.	1	0	1	2	2	0	0	0	0	0
Totalt.	50	5	8	53	6	9	11	13	12	2
Utsira:										
0-14,9 m.	14	1	1	14	0	2	1	7	4	0
Over 15 m.	3	0	0	3	0	0	1	1	1	0
Totalt.	17	1	1	17	0	2	2	8	5	0
Vindafj:										
0-14,9 m.	13	3	0	10	1	2	1	5	1	0
Over 15 m.	0	0	0	0	0	0	0	0	0	0
Totalt.	13	3	0	10	1	2	1	5	1	0

Fiskerirettlederen i Haugesund er merkelovens tilsynsmann i Haugesund, Bokn, Tysvær, Utsira og Vindafjord kommuner.

I **Haugesund** var det pr. den 31.12.94. totalt 14 reg. fiskefartøyer, derav 4 over 15 meter. Det var dette året en avgang på totalt 2 mindre fartøyer.

Aldersmessig sett kommer fiskefartøyene i Haugesund gunstigere ut nå enn tidligere, da de eldste fartøyene har gått ut av merkeregisteret.

Bokn kommune hadde pr. den 31.12.94. totalt 17 fiskefartøyer reg. i merkeregisteret, og av disse var 3 over 15 m. Dette er en nedgang på 3 mindre fartøyer fra året før.

Av tabellen ser en at ingen av de større fartøyene er bygget før 1950, men likevel er alderen på fartøyene totalt i Bokn noe høy.

Tysvær har den største fiskeflåten i dette distriktet utenom Karmøy, med totalt 53 merkeregistrerte båter pr. den 31.12.93. Dette er 3 fartøy mer enn i 1993.

I **Utsira** har antall fiskebåter stabilt i forhold til året før, slik at den negative trenden for en stund er snudd. Vi finner idag 17 båter igjen på Utsira, derav 3 over 15 meter.

I **Vindafjord** har det gått ut 3 mindre fiskebåter i 1994. Det er nå bare 10 båter i Vindafjord, som alle er under 15 meter.

4.2. Konsesjonsbildet for kommunene.

Storparten av fiskeflåten i distriktet driver et såkalt kombinasjon-fiske, dvs. fiske etter ulike fiskeslag med ulike redskaper. De større fiskebåtene er bundet til den konsesjonsplikt som nær sagt gjelder for alle fiskerier/fiskeslag.

En vil i den påfølgende tabellen liste opp antall større fiskefartøyer i de ulike kommuner, og samtidig sette opp antall ulike konsesjoner disse fartøyene tilsammen innehar på de ulike fiskeriene. gjelder pr. 31.12.93.

Tabell 4.3. Konsesjoner fordelt på de ulike kommuner.

FISKERI	HAUGESUND (3)	BOKN (3)	TYSVÆR (2)	UTSIRA (3)
Reketrål	1	0	0	0
Loddeetrål	0	0	0	2
Ringnot	1	1	0	0
Torskekvote N. 62 Br.	1	0	0	1
Nordsjøetrål	2	3	0	3
Brislingnot	0	3	1	0
Kolmuletrål	0	0	0	0
Tot. ant. konsesjoner	5	7	1	6

Tallene i parentes under kommunenavn, angir antall fartøyer som innehar konsesjonene som er satt opp i tabellen.

I **Haugesund** kommune er det 3 båter som er konsesjonspliktige ifølge forskriftene. 1 fartøy driver hovedsaklig industri- og rekefiske i Nordsjøen, 1 fartøy driver for det meste med garnfiske og en del notfiske etter brisling og makrell, mens det siste driver ringnotfiske og tar de tildelte kvoter.

Utenom det ovenfornevnte, er det i tillegg 1 fiskefartøy over 15 meter, som p.g.a. inndradde konsesjoner, ikke lenger driver fiskeri, men har div. andre oppdrag for oljevirkosomheten etc.

Bokn har en konsesjonspliktig fiskeflåte på 3 fartøy. Det viktigste fiskeriet er industrifiske i Nordsjøen. 1 fartøy driver industrifiske kombinert med ringnotfiske, mens de 2 andre har industri- og rekefiske som hovedbeskjeftigelse.

Tradisjonelt har Bokn vært en brislingfiske-kommune, og det er fortsatt 3 båter som innehar tillatelse til å drive dette fiskeriet.

Tysvær kommune mistet for 3 år siden den ene store ringnotbåten med ringnotkonsesjon, og har bare 2 fartøyer igjen over 15 m. Det ene fartøyet driver et fiske med not etter bl.a. sild, makrell og brisling. Det andre fartøyet har ingen konsesjoner.

Utsira kommune sitter nå igjen med 3 båter som har konsesjon for industrifiske. 2 av båtene har loddefiskekonsesjon, mens det siste har torsk kvote i tillegg.

5 FOREDLINGSLEDDET.

5.1. Fiskebedrifter.

I tabell 5.1. er det satt opp en oversikt over de fiskebedrifter som var i aktivitet i 1994.

Kommune	Fryseri	Fiskemottak	Sildesalteri
Haugesund	1	0	2
Tysvær	0	2	0
Utsira	1	1	0
TOTALT	2	3	2

I **Haugesund** er det 1 fryseri som hovedsaklig driver med innfrysing av makrell og sild. I tillegg finnes det 2 sildesalterier som hovedsaklig har sin virksomhet rettet mot detaljvarehandelen.

På **Utsira** finnes det i dag 2 anlegg som er i drift. Fryseriet i Norevågen er basert på seifiletering, men driver også med innfrysing av makrell, pakking og kartonering. Kapasiteten ligger rundt 60 tonn til innfrysing og 8-900 tonn lagerkapasitet.

I **Sørevågen** som driver en bedrift i det gamle fryseriet og pakker sild i ulike smaksvarianter på glass og distribuerer disse til hovedsaklig innlandsmarkedet.

I **Tysvær** finner en 2 mindre mottaksanlegg for fisk.

I **Bokn** finner en pakke- og sløyesentralen som slakter og pakker oppdrettsfisk fra de lokale oppdretterne.

6 FISKEOPPDRETT/AKVAKULTUR

En vil her sette opp status for kommunene Haugesund, Bokn, Tysvær og Vindafjord i de følgende tabeller og kommentarer.

Tabell 6.1. Status over matfiskanlegg og settefiskanlegg i de respektive Kommuner. (Laks og Ørret).

Kommune	Antall konsesjon.	Konsesjonsvolum.	Antall settefiskanl	Settefisk-konsesjon.
Haugesund	0	0	1	100.000 stk
Bokn	4	39.600 kbm.	2	600.000 stk
Tysvær	6	51.000 kbm.	2	650.000 stk
Vindafjord	2	24.000 kbm.	4	3.150.000 stk
SUM	12	114.600	10	4.500.000 stk

Det totale konsesjonsvolum har fra i fjor økt fra 109.000 kbm til 114.600 kbm. En har dette året tatt med en ekstra konsesjon som drives på Bokn og en ny konsesjon på 2000 kbm. i Tysvær. Konsesjon på antall settefisk har gått opp med 300.000 stk i Bokn kommune.

Generelt må en kunne si at i Nord Rogaland er det svært gode forhold for matfiskoppdrett og 1994 ble som i fjor et godt år for oppdretterne i fylket.

Tabell 6.2. Oversikt over oppdrettsanlegg for andre marine arter i kommunene Bokn, Haugesund og Tysvær.

KOMMUNE	ANTALL ANLEGG	KONS.VOL. (Kbm)
Bokn	3	2000 + 1 poll
Haugesund	1	1000
Tysvær	5	5000
Totalt:	9	8000 + 1 poll

I all hovedsak gjelder dette oppdrett av torsk.

7. ANNEN VIRKSOMHET

7.1. Algeoppblomstring i Sandsfjordsystemet.

Alger ser ut til å bli et årvisst fenomen i dette lokale området, og oppdretterne, deres organisasjoner og off. myndigheter er nå fullt klar over den store risiko dette medfører hvert år. En er nå blitt oppmerksomme til å ta de nødvendige forhåndsregler, slik som pumping av saltholdig vann inn i anleggene etc. Fiskerirettlederkontoret har i disse til nå i disse 7 algeårene vært mer eller mindre involvert i beredskapsgruppen på Fiskerisjefkontoret.

7.2. Karmsund Interkommunale Havnedistrikt.

Haugesund og Karmøy ble i 1991 enige om å opprette felles havnedistrikt, og i 1992 ble det valgt felles havneråd og havnestyre. Fiskerirettlederne i Karmøy og Haugesund møter i alle havnestyrets møter.

7.3. Fiskerihavner.

Karmøy og Haugesund kommuner ble enige om å bygge ut en ny moderne fiskerihavn ved Husøy i Karmsundet. Prosjektet, med sildoljefabrikken i spissen ble påbegynt i november 1994. I tillegg til fabrikken vil det bli bygd anlegg for fiskemottak, fryseri, trålbøteri, forfabrikk, skipshandel m.m. Alle i næringen og i det offentlige drar her lasset i samme retning, og en har god tro på at Husøy vil bli fiskerihavn som vil bidra til å styrke fiskerinæringen kraftig i framtiden.

7.4. Kystsoneplanlegging.

I de 5 kommunene dette kontoret sorterer under, er det ennå ulike resultat m.h.t. kystsoneplanleggingen. Selv om en er kommet langt på vei, gjenstår det en del arbeid for at vi i fiskerinæringen kan si oss fornøyde.. Fiskerirettlederen, med fiskerinemndene som støttespillere, har prøvd å engasjere seg så mye som mulig i dette arbeidet, og har et godt forhold til kommuneadm. og planavd. i kommunene.

7.5. Sikkerhetskurs for fiskere

Det har vært arrangert en del sikkerhetskurs for fiskere de siste årene, også her i Haugesund. Kontoret har vært aktivt med på å legge forholdene til rette for kursbåten, samt lagt mye arbeid ned i å kartlegge de som ennå mangler kurset, og dermed prøve å få disse til å melde seg på. Undertegnede deltok i høst på et av sikkerhetskursene, og sitter med nyttig erfaring og informasjon som blir videreformidlet til yrkesutøverne.

7.6. Utdanningsmessen

Kontoret deltar i den yrkesorienterende messen på Karmøy Videregående skole, for å presentere næringen med informasjon, brosjyrer, videoer etc. fra de ulike fiskerier og oppdrettsnæringen.

