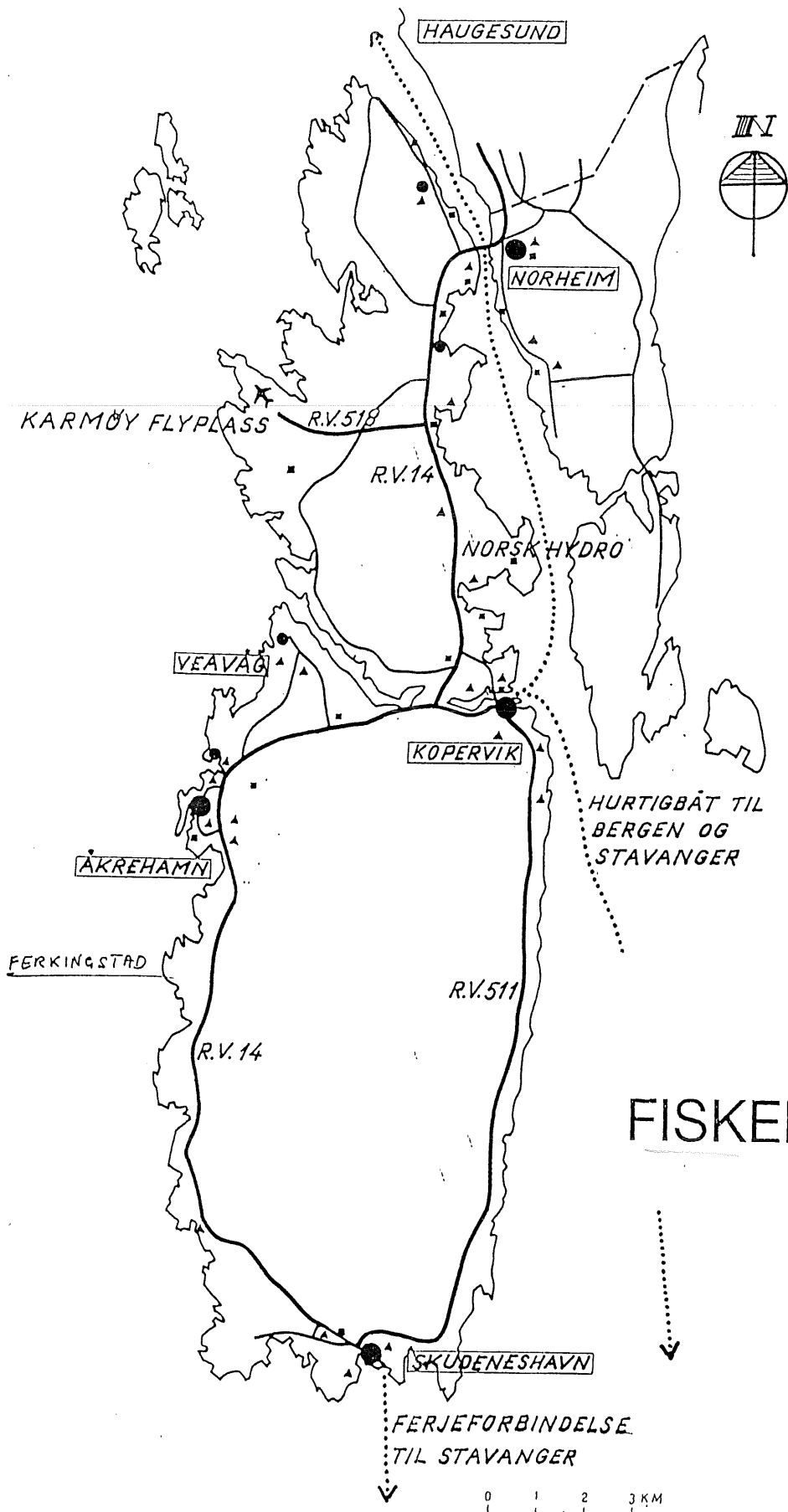


# ÅRSMELDING 1992



FISKERIRETTLEDEREN  
I KARMØY

## INNHALDSFORTEGNELSE

	Avsnitt
Karmøy Kommune	1.0
Fiskermanntallet m.m.	2.1
Viktige arbeidsplasser i kommunen	2.2
Fiskernes bostedsadresser i kommunen	2.3
Fiskeflåten	3.1
Fartøyenes virksomhet	3.2
Virksomheter avledet av fiskeriet	4.0
Industriråstoff og videreforedling samt statistikk over leverte fangster i Karmøy 1992.	4.1
Oppdrettsdata for Karmøy	5.0
Undervisning, opplæring og rekruttering	6.0
Fiskerienes plass i Norge - (Etter avskrift av brosjyre utgitt av Fiskeridirektoratet )	7.0
Sammendrag	8.0

1.

## KARMØY KOMMUNE

Med omtrent hele kommunegrensen til havet, har Karmøy kommune sine innbyggere helt opp til moderne tid livnært seg mer og mindre av det som havet har kunnet gi. Også idag er fisket og og andre næringer knyttet til havet en stor arbeidsplass i kommunen

Karmøy kommune med sine 35.000 innbyggere er en folkerik kommune. Vi har ca.13.000 sysselsatte, derav ca. 9.000 innenfor kommunens grenser. Resten pendler til andre kommuner.

I kommunen har vi ca. 400 manntalsførte fiskere. Til å holde en flåte i drift med verksted- og servicetjenester går det ca. 2 mann på land for hver mann ombord.

Som vi ser er fiskerinæringen en betydelig sysselsettingsfaktor totalt sett. På den annen side er den helt dominerende i lokalsamfunn som Vedavågen, Åkrehamn m.fl.

Med en noe høyere foredling regner enkelte med 4 ansatte i land for hver mann ansatt ombord i fiskebåten.

## Kapittel 2.

### FISKARMANNTALET:

#### 2.1.

		Fiskere fordelt etter alder.								
ÅR	Inn- deling	15 19	20- 29	30- 39	40- 49	50- 59	60- 69	70- ---	TOT.	Gj.sn. alder.
88	Blad A	-	-	1	-	4	24	40	69	69,0
	Blad B	37	78	56	68	54	30	5	328	38,7
	Totalt	37	78	57	68	58	54	45	397	44,0
89	Blad A	-	-	1	1	4	25	35	66	69,7
	Blad B	32	85	57	70	58	29	4	335	38,7
	Totalt	32	85	58	71	62	54	39	401	43,8
90	Blad A	-	2	-	2	7	19	38	71	68,6
	Blad B	29	81	58	66	65	31	4	327	39,2
	Totalt	29	83	58	68	72	50	42	398	44,5
91	Blad A	2	-	-	5	6	18	41	72	68,8
	Blad B	22	92	55	62	61	34	7	333	39,7
	Totalt	24	92	55	67	67	52	48	405	44,8
92	Blad A	-	-	-	3	8	24	53	88	69,7
	Blad B	22	89	60	53	70	22	-	316	38,6
	Totalt	22	89	60	56	78	46	53	404	45,4

Som en ser av tabellen ovenfor er antallet fiskere nokså stabile de siste 4 årene, men gjennomsnittsalderen har steget med over 1 år i samme periode.

Tabellen vedr. fiskarmanntallet er utarbeidet på grunnlag av manntallsførte fiskere pr. 31.12. 1992.

Fiskere som står på liste B er fiskere som har fiske som eneyrke, på liste A er det pensjonerte fiskere og uføretrygdde fiskere som driver fiske som attåttnæring.

Fra 1992 har ingen som er fylt 67 år anledning til å stå på blad B i fiskarmanntallet.

Det er et omfattende arbeid med å få fiskarmanntallet så oppdatert som mulig.

Trygdekontor, kommunekassererkontor og ligningskontor er hjelpelig i arbeidet med oppsettet av manntallet.

Det å stå i fiskarmanntallet er en forutsetning for å komme med i de sosiale ordninger som finnes i næringen, slik som garantilott, A-trygd, feriepengerordningen, pensjoner m.m.

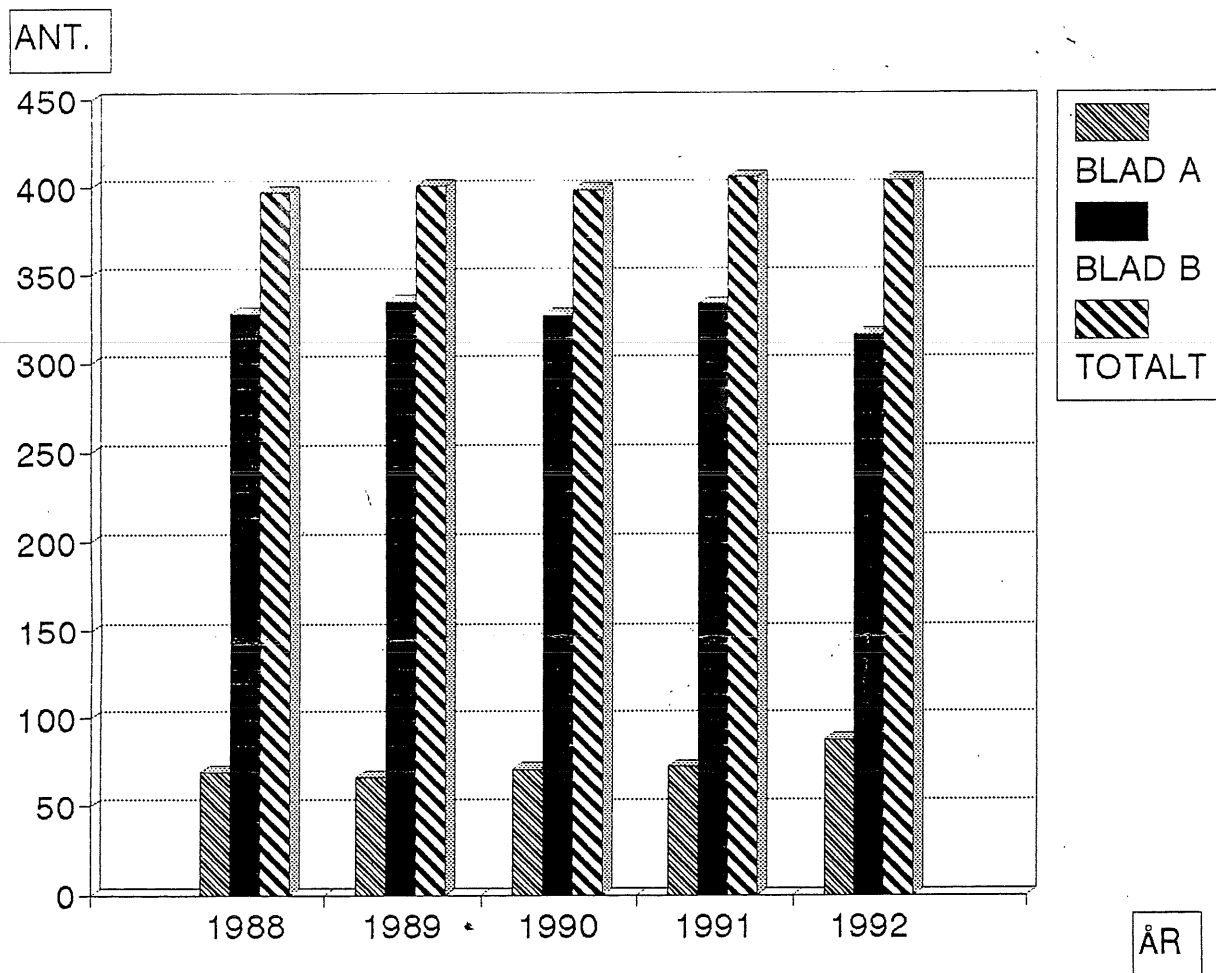
På den tekniske siden har vi :

Pakkeforsikring, refusjon av mineraloljeavgift, subsidier på fisk og skaldyr, agntilskudd, lineegnetilskudd, arbeidsmiljø-investeringstilskudd m.m.

TABELL 2.1.

GRAFISK FRAMSTILLING AV FISKARMANNTALET I KARMØY

Utvikling fra 1988 til 1992.



## 2.2

EKSEMPLER PÅ ARBEIDSPLASSE I NOEN AV DE VIKTIGSTE NÆRINGENE I KARMØY KOMMUNE.

Norsk Hydro Karmøy Fabrikker	ca. 1400 ansatte,
Sjøfolk	ca. 1300 ansatte,
Karmøy Kommune	ca. 1300 ansatte,
Manntalsførte fiskere	405.

Som en ser er det over 400 fiskere registrert i kommunen. Dersom en legger til den aktivitet med direkte tilknytting til fiske, slik som fiskeforedling ( fiskemottak, sildoljefabrikker, fryserier) verksted- og redskapsindustri, handel, regnskapskontorer m.fl. er fiske med avledende virksomheter en betydelig og viktig næring i Karmøy.

## 2.3

## Bostedadressene til de registrerte fiskerne i kommunen 1.1.1993 :

4250 Kopervik	49
4260 Torvastad	8
4262 Avaldsnes/Håvik	8
4270 Åkrehamn	82
4272 Sandve	12
4274 Stol/Ferkingstad	24
4275 Sævelandsvik	28
4276 Vedavågen	128
4280 Skudeneshavn	45
5512 Røyksund	10
5510 Vormedal	2
5516 Feøy	7
5542 Karmsund	1
TOTALT :	404



### 3.2 FISKEFARTØYER.

Fiskerne i Karmøy har vært flinke til å utnytte ressursene i havet der de måtte finnes, derfor er fiskeflåten tallrik og variert.

Kystfiskeflåten i størrelsen 5 til 15 meter l.l. er den mest tallrike og har den mest gunstige aldersfordeling.

Arbeidsområdet for denne flåten er fiskefeltene vest av Karmøy og Utsira området, Karmsundet og Ryfylkefjordene. Noen få går til Mørkekysten for å fiske med garn etter torsk og sei om vinteren. Torsk nord om Stadt er regulert fiske med maksimalkvoter pr. båt.

I fartøykvoteordningen etter torsk nord for 62 graden er det bare 3 fartøyer fra Karmøy som er tildelt kvote. Disse går til Lofoten eller Møre for å få sin tildelte kvote., og de siste årene har det ikke vært noen problemer med å ta opp denne kvoten på kort tid.

En del av de minste båtene fisker også en god del krabbe. Dette fisket foregår i tiden august, september og oktober.

Den delen av sjarkflåten som drives av eneyrkesfiskere på helårsbasis hadde et vanskelig år i 1992.

Et lite lyspunkt for kystflåten har vært innsiget av norsk vårgytende sild til feltene rundt Karmøy. Også i 1992 ble det fisket og registrert bra forekomster og båtene fikk bra fangster. Avstningsmulighetene for denne silda har vært heller dårlige, fiskerne har stort sett bare kunnet omsette fangstene sine ved kaisalg til private kjøpere

Størrelsesgruppen 15 - 20 meter består hovedsaklig av reketralere som driver på kysten og Revet. Enkelte deltar også i drivgarnsfisket etter makrell i sommermånedene.

Disse fartøyene hadde brukbart fiske i 1992, men prisutviklingen og leveringsmulighetene for reker har vært heller dårlige, slik at det økonomiske utbyttet har vært heller dårlig.

Reketralerflåten har i antall vært nokså stabil i 1992.

Det er flåten i størrelsesgruppen over 20 meter som har størst betydning for sysselsettingen i kommunen, både på sjøen og for serviceindustrien på land.

Denne størrelsesgruppen har hatt en tilgang på 1 fartøy i 1992.

Nordsjøtrålerne hadde en langt dårligere sesong når det gjelder fisket etter tobis og øyenpål. Dette dels på grunn av mindre oppfisket kvantum, dårligere priser og særs dårlige værforhold i begynnelsen av året.

forts....



Svært mange av Nordsjøtrålerne har drevet kombinert med fiske etter øyenpål med uttak av konsumfisk. En del av året har det blitt drevet rent fiske etter konsumfisk med tildels bra resultat. Leveransene av konsumfisk har foregått tildels i Egersund, Åkrehamn, Vedavågen og Danmark.

I 1992 har det på de tradisjonelle feltene for øyenpål vært store mengder sild. Trålerne har ikke hatt anledning til å ta sild på annen måte enn som bifangsinnblanding. Dette har bidratt til å skape en god del problemer med bortvisning fra feltene av kystvakten. Mange av fartøyene har også fått inndratt en god del fangster på grunn av for stor innblanding av sild.

Alderen på industritrålerne er svært høy. Dette skyldes delvis vanskene med konsesjonstildelingen og den høge prisen for et nybygg. Denne står på ingen måte i forhold til inntjeningsmulighetene. Innenfor de muligheter som finnes er flåten stadig blitt mer effektiv ved innmontering av kraftigere motorer, påbygging av shelterdekk, forlenging etc. Arbeids- og boforholdene har stadig blitt bedre og mannskapsforholdene mer stabile.

I beretningsåret har vi som tidligere nevnt hatt en båt med ringnotkonsesjon, denne har drevet fiske med not etter lodde, makrell og sild i 1992. I desember 1992 ble båten solgt til utlandet slik at vi pr. 1.1. 1993 ikke har noen båt som kan drive med ringnot. Konsesjone er imidlertid i behold av rederiet, slik at vi før utgangen av 1993 forhåpentligvis har en nybygget og mer effektiv ringnotbåt registrert i kommunen.

I kondemneringsordningen for 1992 hadde vi ingen søkere om kondemnering.

Som oversikten over registrerte fartøyer viser er antallet fartøyer nokså stabilt.

**VIRKSOMHET SOM ER AVLEDET AV FISKERINÆRINGEN.**

Rundt om i kommunen har vi en mengde bedrifter som har basert seg på service og leveranser til fiskeflåten. Vi skal forsøke å nevne/ lokalisere disse.

**Åkrehamn.**

Her er sildoljefabrikk som foruten produksjon av mel og olje også har produksjon og salg av is. Fiskemottak med mottak og videreforedling av fisk samt produksjon og salg av is. stort trålverksted med butikk som har utstyr av alle slag som fiskerne har behov for. 2 stk. bunkersanlegg er også lokalisert her.

**Vedavågen.**

Fiskemottak med produksjon og salg av is. Fiskemottaket : Fiskernes Tivirkningslag er fra sommeren 1992 bortleid til Koralfisk A/S i Åkrehamn. Etter at Koralfisk leide bedriften har det bare foregått produksjon og salg av is ved anlegget.

En bedrift har spesialisert seg på røking og tørking av sild og makrell.

En bedrift med mottak og foredling av krabbe.

Her er også 3 mindre mekaniske verksteder hvorav det ene har egen slipp. Disse 3 verkstedene har nesten 100% basert seg på oppdrag for fiskeflåten. Her er også 2 skipshandlere med eget bunkersanlegg for fiskeflåten.

**Skudeneshavn.**

Her er fryseri med mottak og innfrysing av sild og makrell. Fryseriet tar også imot fisk og reker og har produksjon og salg av is. Her er også et større mek. verksted med stor dokk som blir benyttet av de større trålerne.

Et mindre mottak for fisk er også lokalisert her.

Vi har også en bedrift for mottak og foredling av krabbe i Skudeneshavn.

**Kopervik/Eidsbotnen.**

Her er lokalisert 3 mekaniske verksteder som har en stor del av virksomheten sin knyttet til fiskeflåten. Et av verkstedene har spesialisert seg på hydraulisk utstyr både for fiskeflåten og annen virksomhet.

I Kopervik har vi 2 bunkersanlegg, 1 mindre fryseri, eieren av dette fryseriet har i løpet av høsten 1992 begynt å ta imot fisk og reker for en godkjent kjøper i Stavanger og bringer fisk og reker på båt/ferge slik at fangsten er i Stavange dagen etter mottak.

I Kopervik er det også etablert fiskeforretning - Våjen Fisk A/S, dette firmaet tar også imot fisk for Norma Fisk

4

Sævelandsvik.

Her er en større bedrift som videreforedler silderåstoff samt en bedrift som driver med røyking og videreforedling av både sild, makrell og annen fisk samt slakting av laks. En mindre bedrift som tar imot krabbe for videreforedling er også lokalisert her.

Andre lokaliteter med fiskerirelatert virksomhet.

På Storesund og i Ferkingstad har vi bedrifter som baserer sin drift på fiskematprodukter.

IDUSTRIRÅSTOFF OG VIDEREFOREDNING AV DETTE RÅSTOFFET.

Norge produserer ca. 5% av verdensproduksjonen av sildemel. Salget av sildemel og sildolje organiseres gjennom A/L Nordsildmel der fiskerne får ca. 66% og fabrikkene 34% av salget.

Norge har nå åpnet for import av sildemel. I 1991 ble det kjøpt ca. 33.000 tonn fra Danmark. For 1992 regner en med at halvparten av LT. melet er blitt importert.

Ved sildoljefabrikken her i Åkrehamn er det tatt imot 923.187 hl. råstoff i 1992, dette er 130.000 hl. mer enn året før.

Mesteparten er produsert til LT. mel.

En del av limvannet blir tatt ut og viderforedlet til smaksstoffer for matvareindustrien. Denne produksjonen blir utført av firmaet Primex med 5 ansatte. Dette produktet blir eksportert til land i Europa.

Dette er en naturlig avledning av den vanlige sildoljeindustrien.

TOTALMOTTAK AV FISKERÅSTOFF I KARMØY I 1992 :STATSTIKK FRA FISKERIDIREKTORATET.

Når det gjelder losset industriråstoff er det som avsnittet over viser levert en god del mer råstoff i kommunen. Mottatt kvantum og verdi av de forskjellige fiskeslag vises av tabellene som følger.

FISKE SORT	LEVERANSE HOVEDPRODUKT					LEVERAV	
	FERSKVEKT	RUNDVEKT	UTBETALT	OMSATT	HEKTOLITER	VEKT	UTBETALT
AL	0	0	0	0	0	0	0
HAVAL	0	0	0	0	0	0	0
LAKS/SJØØRRET	9	9	345	345	0	0	0
LODDE	5.261.183	5.261.183	3.037.187	2.620.260	54.239	0	0
STRØM-/VASSILD	1.680	1.680	2.419	2.419	17	0	0
ØRRET/FISK	0	0	0	0	0	0	0
KVEITE	978	1.321	36.962	36.962	0	0	0
RØDSPETTE	2.943	3.532	16.987	15.799	0	0	0
BLÅKVEITE	0	0	0	0	0	0	0
SMØRFLYNDRE	1.220	1.464	9.923	9.402	0	0	0
ANNEN FLYNDRE	2.168	2.602	50.634	50.075	0	0	0
BROSME	43.797	61.316	288.487	270.899	0	0	0
SKREI	0	0	0	0	0	0	0
VÅRTORSK	0	0	0	0	0	0	0
ANNEN TORSK	247.446	371.169	3.497.690	3.403.499	0	35	287
LYSING	36.883	51.636	476.202	464.340	0	0	0
LANGE	55.632	77.885	468.038	446.130	0	0	0
BLÅLANGE	1.513	2.118	9.253	8.635	0	0	0
HYSE	154.537	216.352	1.241.528	1.185.716	0	0	0
SEI	1.441.539	1.946.078	5.775.266	5.266.706	0	0	0
LYR	65.334	84.935	478.036	450.197	0	0	0
POLARTORSK	0	0	0	0	0	0	0
ØYEPAL	62.245.100	62.245.100	35.208.068	39.461.835	622.451	0	0
KOLMULE	0	0	0	0	0	0	0
HVITTING	12.696	17.774	64.374	60.415	0	0	0
STEINBIT	8.259	13.627	119.698	114.492	0	0	0
TOBIS	14.820.900	14.820.900	9.017.272	9.550.583	148.209	0	0
VER	2.265	3.737	20.468	19.635	0	0	0
ROGNKJEKS	0	0	0	0	0	0	0
BREIFLABB	40.836	114.342	1.596.965	1.596.965	0	0	0
HORNGJEL	0	0	0	0	0	0	0
HESTMARELL	3.456.450	3.456.450	2.296.465	2.738.447	38.405	0	0
SMÅSILD	0	0	0	0	0	0	0
FEITSILD	56.916	56.916	39.166	47.712	612	0	0

FISKE SORT	LEVERANSE HOVEDPRODUKT					LEVERAV	
	FERSKVEKT	RUNDVEKT	UTBETALT	OMSATT	HEKTOLITER	VEKT	UTBETALT
VINTERSILD	794.541	794.541	1.257.446	1.229.376	8.544	0	0
ISLANDSSILD	0	0	0	0	0	0	0
NORDSJØSILD	2.642.269	2.642.269	1.751.388	2.041.244	28.412	0	0
FJORDSILD	0	0	0	0	0	0	0
ANNEN SILD	654	654	1.159	1.172	7	0	0
SARDIN/S.NELLA	0	0	0	0	0	0	0
BRISLING	627.380	627.380	417.791	502.696	6.604	0	0
BRISLING Y	0	0	0	0	0	0	0
BRISLING V	0	0	0	0	0	0	0
SVERDFISK	0	0	0	0	0	0	0
MAKRELLSTØRJE	21	27	404	404	0	0	0
MAKRELL	5.692.153	5.692.153	8.412.280	8.793.640	63.246	0	0
PIR	0	0	0	0	0	0	0
HÅBRANN	450	585	14.220	13.996	0	0	0
BRUGDE	0	0	0	0	0	0	0
BRUNHAI	0	0	0	0	0	0	0
PIGGHA	83.273	108.255	368.832	344.753	0	0	0
HAKJERRING	0	0	0	0	0	0	0
MAKRELLHAI	0	0	0	0	0	0	0
SKATE/ROKKE	5.732	5.732	20.395	19.546	0	0	0
ANNEN HAI	0	0	0	0	0	0	0
KRABBE	69.523	69.523	571.280	418.368	0	0	0
HUMMER	77	77	11.903	11.903	0	0	0
SJØKREPS	15.250	15.250	578.729	578.729	0	0	0
REKE	254.423	254.423	3.560.162	3.526.008	0	0	0
ØSTERS	0	0	0	0	0	0	0
SKJELL	0	0	0	0	0	0	0
AKKAR	0	0	0	0	0	0	0
ANNEN FISK	5.075	5.075	3.991	3.991	51	0	0
USPESIFISERT	47	47	219	218	1	0	0
HODER	0	0	0	0	0	0	0
TANG/TARE	0	0	0	0	0	0	0

TOTALT 98.151.152 99.028.117 80.721.632 85.307.512 970.798 35 287

TABELLTOTALER 98.151.795 99.028.117 80.730.468

ALLE LAG

UTANLANDSKE BÅTAR - LEVERT I KARMOY-92

SKAGERAKFISK S/L

HERREDSSTATISTIKK

ENHET KR, KG, HL

1992 - TOTAL-TALL

1149 KAP

FISKE SORT	LEVERANSE HOVEDPRODUKT					LEVER AV	
	FERSKVEKT	RUNDVEKT	UTBETALT	OMSATT	HEKTOLITER	VEKT	UTBETALT
AL	0	0	0	0	0	0	0
HAVAL	0	0	0	0	0	0	0
LAKS/SJØRRET	0	0	0	0	0	0	0
LØDDE	0	0	0	0	0	0	0
STRØM-/VASSILD	0	0	0	0	0	0	0
BRRET FISK	0	0	0	0	0	0	0
RVEITE	5	7	184	184	0	0	0
RØDSPETTE	0	0	0	0	0	0	0
BLAKVEITE	0	0	0	0	0	0	0
SMØRFLYNDRE	82	98	656	611	0	0	0
ANNEN. FLYNDRE	13	15	40	40	0	0	0
BROSME	125	175	852	777	0	0	0
SKREI	0	0	0	0	0	0	0
VARTORSK	0	0	0	0	0	0	0
ANNEN TORSK	1.383	2.074	18.767	18.618	0	0	0
LYSING	76	107	805	762	0	0	0
LANGE	165	232	1.356	1.281	0	0	0
BLALANGE	0	0	0	0	0	0	0
HYSE	1.350	1.891	8.530	8.497	0	0	0
SEI	21.815	29.450	96.147	84.395	0	0	0
LYR	164	213	1.139	1.121	0	0	0
POLARTORSK	0	0	0	0	0	0	0
ØYEPÅL	0	0	0	0	0	0	0
HOLMULE	0	0	0	0	0	0	0
HVITTING	959	1.343	4.188	4.006	0	0	0
STEINBIT	80	132	1.057	1.044	0	0	0
TOBIS	0	0	0	0	0	0	0
ØER	0	0	0	0	0	0	0
ROGNKJEKS	0	0	0	0	0	0	0
BREIFLABB	70	197	2.663	2.663	0	0	0
HORNGJEL	0	0	0	0	0	0	0
HESTMAKRELL	0	0	0	0	0	0	0
SMRSILD	0	0	0	0	0	0	0
FEITSILD	0	0	0	0	0	0	0

FISKE SORT	LEVERANSE HOVEDPRODUKT					LEVER AV	
	FERSKVEKT	RUNDVEKT	UTBETALT	OMSATT	HEKTOLITER	VEKT	UTBETALT
VINTERSILD	0	0	0	0	0	0	0
ISLANDSSILD	0	0	0	0	0	0	0
NORDSJØSILD	0	0	0	0	0	0	0
FJORDSILD	0	0	0	0	0	0	0
ANNEN SILD	0	0	0	0	0	0	0
SARDIN/S.NELLA	0	0	0	0	0	0	0
BRISLING	0	0	0	0	0	0	0
BRISLING Y	0	0	0	0	0	0	0
BRISLING V	0	0	0	0	0	0	0
SVERDFISK	0	0	0	0	0	0	0
MAKRELLSTØRJE	0	0	0	0	0	0	0
MAKRELL	2.453.445	2.453.445	4.163.582	4.228.583	27.261	0	0
PIR	0	0	0	0	0	0	0
HABRANN	0	0	0	0	0	0	0
BRUGDE	0	0	0	0	0	0	0
BRUNHAI	0	0	0	0	0	0	0
PIGGHA	34	44	150	125	0	0	0
HAKJERRING	0	0	0	0	0	0	0
MAKRELLHAI	0	0	0	0	0	0	0
SKATE/ROKKE	0	0	0	0	0	0	0
ANNEN HAI	0	0	0	0	0	0	0
KRABBE	0	0	0	0	0	0	0
HUMMER	0	0	0	0	0	0	0
SJØKREPS	0	0	0	0	0	0	0
BEKE	0	0	0	0	0	0	0
ØSTERS	0	0	0	0	0	0	0
SKJELL	0	0	0	0	0	0	0
AKKAR	0	0	0	0	0	0	0
ANNEN FISK	17	17	163	163	0	0	0
USPESIFISERT	0	0	3.680	3.680	0	0	0
HODER	0	0	0	0	0	0	0
TANG/TARE	0	0	0	0	0	0	0

TOTALT	2.479.783	2.489.440	4.308.959	4.361.550	27.261	0	0
--------	-----------	-----------	-----------	-----------	--------	---	---

TABELLTOTALER	2.479.783	2.489.440	4.308.959				REC
---------------	-----------	-----------	-----------	--	--	--	-----

## OPPDRETTSDATA FOR KARMØY

Vi har følgende innvilgede konsesjoner for oppdrett i kommunen pr. 31.12. 1992 :

### MATFISKANLEGG FOR LAKS OG ØRRET

Dale Laks, v/Hans M. Kvilhaug, Ytreland, 4250 Kopervik,	12.000 m3
Stolt Sea Farm A/S	12.000 m3
Mannes Laks A/S	4275 Sævelandsvik 12.000 m3
Feøy Akva A/S	5516 Feøy 12.000 m3
Feøy Fiskeoppdrett A/S	5516 Feøy 12.000 m3

### KLEKKERI OG SETTEFISKANLEGG

Laks og ørret

Karmøy Jeger & Fisk og Naturvernforening	10.000 stk.
Ingleiv Mannes	90.000 stk.

### OPPDRETT AV ANDRE ARTER ENN LAKS OG ØRRET

Harald Hauge	4262 Avaldsnes	Torsk
Torstein Grønningen	4260 Torvastad	Torsk
Porsholm Havbruksenter A/S	4276 Vedavågen	Marin fisk/skalldyr
Myklabust Havbruk	5512 Røyksund	Marin fisk
Fredrik Grønningen	4260 Torvastad	Torsk
Vikra Fish Farm	4262 Sandve	Marin fisk
Magnar Mathiassen	5516 Feøy	Torsk
Olaus Kvilhaugsvik	4276 Vedavågen	Torsk

### SKALLDYR

Gaut Arne Sandvik	5512 Røyksund	skalldyr
Waage Krabbeoppdrett	4260 Torvastad	krabbe
Vikra Fish Farm	4262 Sandve	hummer

Ovenstående er innvilgede konsesjoner, men det er ikke alle som er aktive.

## UNDERVISNING, OPPLÆRING OG REKRUTTERING.

I 1992 startet Åkrehamn Videregående Skole opp med undervisning i grunnkurs for fiskerifag og kystnæringslinje.

For første gang ble det satt igang fiskeskipperundervisning for voksne elever med solid erfaring.

Siden høsten 1989 har vi hatt en markert nedgang i prisene på fisk og fiskeprodukter. dette har vist igjen på interessen for fiskerifagene og søkerinteressen.

Vi har en større yrkesskole med en allsidig fagkrets. - Denne kompetanse burde vi kunne nytte oss av. Vi får hele året forespørsler om mannskaper - spesielt kokekyndige. - Kunne det ikke være av interesse å starte kokekurser ?

Likeledes trenger vi mer mekanisk utdanning for maskinkyndig bemanning.

I 1992 arrangerte vi 2 stk. sikkerhetskurs for fiskere. Disse kursene er nå påbudt ved lov som påbyr samtlige helårsfiskere å ha gjennomgått kurset.

For å være ajour med kvalitet ble det satt igang et kvalitetssikringskurs for fiskeråstoff. - Kurset var fulltegnet.

Fiskerirettlederkontoret har god kontakt med barne- og ungdomsskolene i kommunen og følger opp med undervisningsmateriell av forskjellig slag.

Ungdommene søker også til vårt kontor i forbindelse med sysselsetting. Vi har i løpet av året formidlet flere ansettelser både til båter fra Karmøy og andre distrikter.

I året har vi deltatt i flere møter og arrangementer for å prioritere næringen overfor foreldre og ungdom, bl. a. den yrkesorienterende messen ved Kopervik Videregående Skole.

Til å fremme rekrutteringen både til sjø- og landverts yrker i næringen bør vi forsøke et tettere samarbeid med Karmøy Fiskarlag.



7.0

## **FISKERIA EIN AV DEI VIKTIGASTE NÆRINGSVEGANE I NOREG FRAMLEIS .**

( avskrift av brosjyre utgitt av Fiskerdirektoratet )

Noreg er ein av dei fremste fiskerinasjonane i verda.

Så langt attende vi kjenner soga har folk her i landet livnært seg av fiske og fangst. Dette har vore sjølve grunnlaget for liv og kultur på kysten. - Slik er det også i dag.

I store område langs den lange kysten vår er fiskeri og havbruk viktigaste levevegen. Næringa gjev arbeid til over 26 000 menneske i fiskeflåten ( av dei har 20 000 fiske som eine- eller hovudnæring ) - rundt 12 000 i fiskeindustrien og ca. 6 500 personar ved oppdrettsanlegga.

Fiskerinæringa skaper også vesentlige ringverknader i form av til dømes skipsbygging og verftsindustri, reiskapsindustri, produksjon av teknologisk utstyr, forproduksjon, emballasje, transport , forskning og utvikling.

### EI EKSPORTNÆRING I VEKST.

Fiskerinæringa er ei av dei største eksportnæringane våre.

Eksporten av fisk og fiskevarer kom i 1992 opp i mellom 15 og 20 milliardar kroner.

Den internasjonale etterspørselen etter fisk og annan sjømat berre aukar. - Dei produktive havområda våre, den lange kysten vår og det reine sjøvatnet er ideelle for fiske og havbruk. og fiskeprodukta våre held høg kvalitet. Tilhøva ligg til rette for at næringa kan vekse mykje i åra som kjem.

Fisk er ikkje berre ei eksportvare. Vi nordmenn et meir fisk enn dei fleste andre, og innanlandsomsetninga av fisk kjem opp i fleire milliardar kroner.

### EI RESSURS SOM FORNYAR SEG.

Fisk er ein ressurs som fornyar seg, ei råvare vi alltid vil ha dersom vi tek godt vare på bestandane. Det er avgjerande at vi greier å forvalte fiskerikdomane på ein berekraftig måte.

I noreg satsar vi sterkt på havforskning, mellom anna fleirbestandsforskning, som fortel oss om samspelet mellom dei ulike artene i havet. Dei set oss i stand til å fastsetje forsvarlege fangstkvotar. Dermed kan vi unngå overfiske.

Prinsippet om berekraftig utvikling ligg til grunn for fiskeripolitikken. Vi skal hauste av overskotet i naturen. Det gjeld både fisk og sjøpattedyr.

Det norske synet er at alle fiske- og dyrearter i havet skal kunne beskattast innanfor biologisk forsvarlege rammer.

Etter ein periode med strenge reguleringar og knappe kvotar er dei fleste viktige fiskebestandar no i vekst. Målet er å byggje opp bestandane slik at vi kvart år kan ha så stabile og høge fiskekvotar som råd er.

I havbruksnæringa er det oppdrett av laks som har dominert til no, men det vert lagt ned eit stort arbeid for å få fleire arter i lønsam produksjon. Havbeite er på forsøksstadiet gjennom eit storskala forskningsprogram kalla PUSH. - Håpet er å kunne setje ut mengder av yngel i kontrollerte former i havet og la denne vekse seg stor på havets eigne beitemerker.

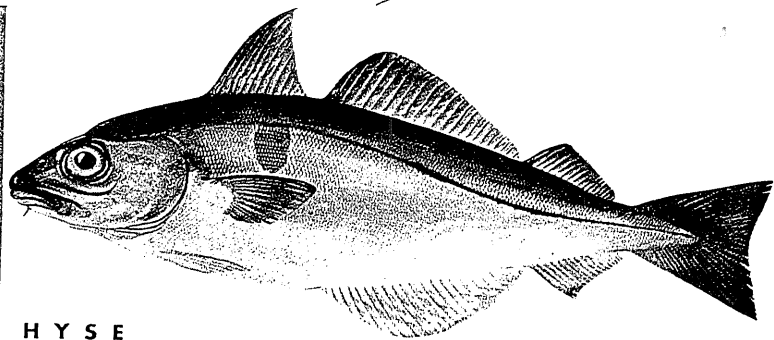
## EI FRAMTIDSNÆRING.

Fornuftig forvaltning, gode tradisjonar og evne til nyskaping skal sørge for at fiske og havbruk også i framtida er blant dei viktigaste inntektskjeldene for landet vårt. Vi har dyktige yrkesutøvarar og topp kompetanse i forskning og teknologi. Styresmaktene medverkar til et stadig betre samarbeid mellom offentlege organ, fiskarar, oppdrettarar, fiskeindustri og eksportørar. Det er naudsynt for å møte ønske i marknadene om jamne og stabile leveransar og høg kvalitet.

Kvalitet er eit nøkkelord. Heile næringa er avhengig av at den maten vi ønsker å servere for den einskilde forbrukaren over heile verda er god og tiltalende slik at forbrukarane held fram som våre kundar.

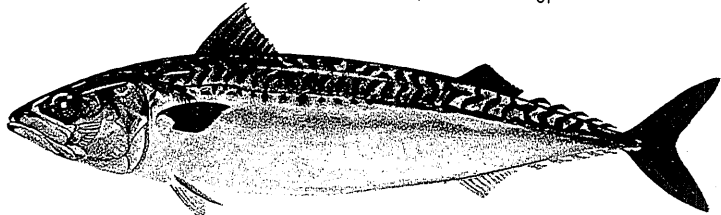
Norsk fiskeri- og havbruksnæring kan tilby god og sunn mat frå reine farvatn.

Eit reint kyst- og havmiljø er ein føresetnad for framtida til næringa.



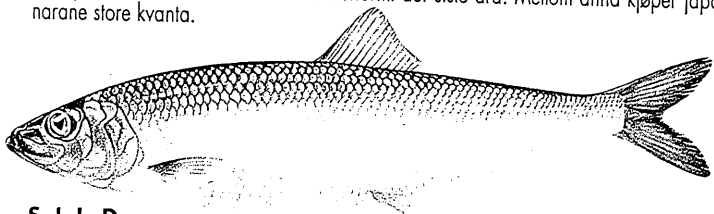
### **H Y S E**

Etter strenge fangstreguleringar dei siste åra er hysebestanden igjen i vekst.



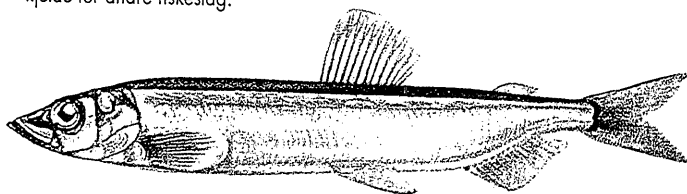
### **M A K R E L L**

Etterspørselen etter makrell har vakse enormt dei siste åra. Mellom anna kjøper japanarane store kvanta.



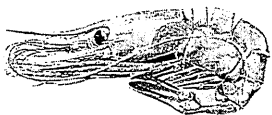
### **S I L D**

Havsens sølv er silda kalla. I periodar av soga vår har sildefisket vore eventyrlig. På 60-talet braut sildebestanden saman, og seinare har reguleringane vore svært strenge. No er bestanden på ny i ferd med å bli ein fiskbar ressurs og ei viktig næringskjelde for andre fiskeslag.




### **L O D D E**

Loddefisket i Barentshavet opna igjen i 1991 etter fleire år med totalforbod. Lodda er viktig for fiskemjølproduksjonen og dermed som for til oppdrettsfisk. Lodda er også verdfull næring for torsk og andre fiskeslag.




### **R E K E R**

Reker er ei viktig eksportvare, men tilgangen svingar ein del frå år til år.




### **T O R S K**

I verdi er torsken viktigaste fiskeslaget i dei tradisjonelle fiskeria. Etter nokre år med strenge reguleringar står det igjen godt til med torskebestanden.



### **S E I**

Seien har verdi både for kystflåten og for trålarflåten.



### **L A K S**

Laksen sette fart i norsk havbruksnæring og er i eksportverdi det viktigaste fiskeslaget vårt. Samla kom eksportverdien for laks og aure i 1991 over 5 milliardar kroner.

SAMMENDRAG.

I vårt distrikt er det Nordsjøtrålerne og sildoljefabrikken samt mottaksanleggene for konsumfisk som er hjørnesteinene i fiskerinæringen.

Med en nedgang i prisene på sildemel og sildolje, har alle fått en presset økonomi i 1992.

Med at loddefisket i Finnmark/Barentshavet startet opp har flåten fått et større volum - men med de stadig nedadgående priser på råstoff - både til industri og konsum i løpet av 1992 er året blitt heller dårlig både for fiskerne og alle andre som er avhengig av næringen.

Kystflåten har de senere år fått et tilskudd til driften fra Norsk vårgytende sild. Dette har gitt en liten optimisme. Denne ressursen er blitt veldig attraktiv både for kyst- og havfiskeflåten.

Utenom sildoljefabrikken har vi redskapsfabrikk, 4 fiskemottak, 4 5 krabbemottak, 2 sildeforedlingsbedrifter, 2 klippfiskprodusenter, 1 fileteringsanlegg. Sysselsettingen er ca. 120 - 160 avhengig av sesong, av disse er 40 - 50 kvinner. Her er også flere mekaniske verksteder samt elektriske og elektroniske reparasjonsbedrifter - her er ansatt ca. 100 mann.

Årsmeldingen for 1992 er nok fokusert på at næringen er nede i en bølgedal, men med de signaler en får fra kostholdseksperter med flere, må en likevel regne med at fisket fremdeles kan komme til å gi utøverne et utkomme som de kan leve av. Men da må de bestemmende myndigheter legge forholde til rette for at slik kan skje.

Hva som vil komme ut av forhandlinger med EF om toll og importkvoter er også med å gjøre framtida litt usikker.

Åkrehamn, april 1993.

Karl Gaustad.

Didrik Torkellsen.