

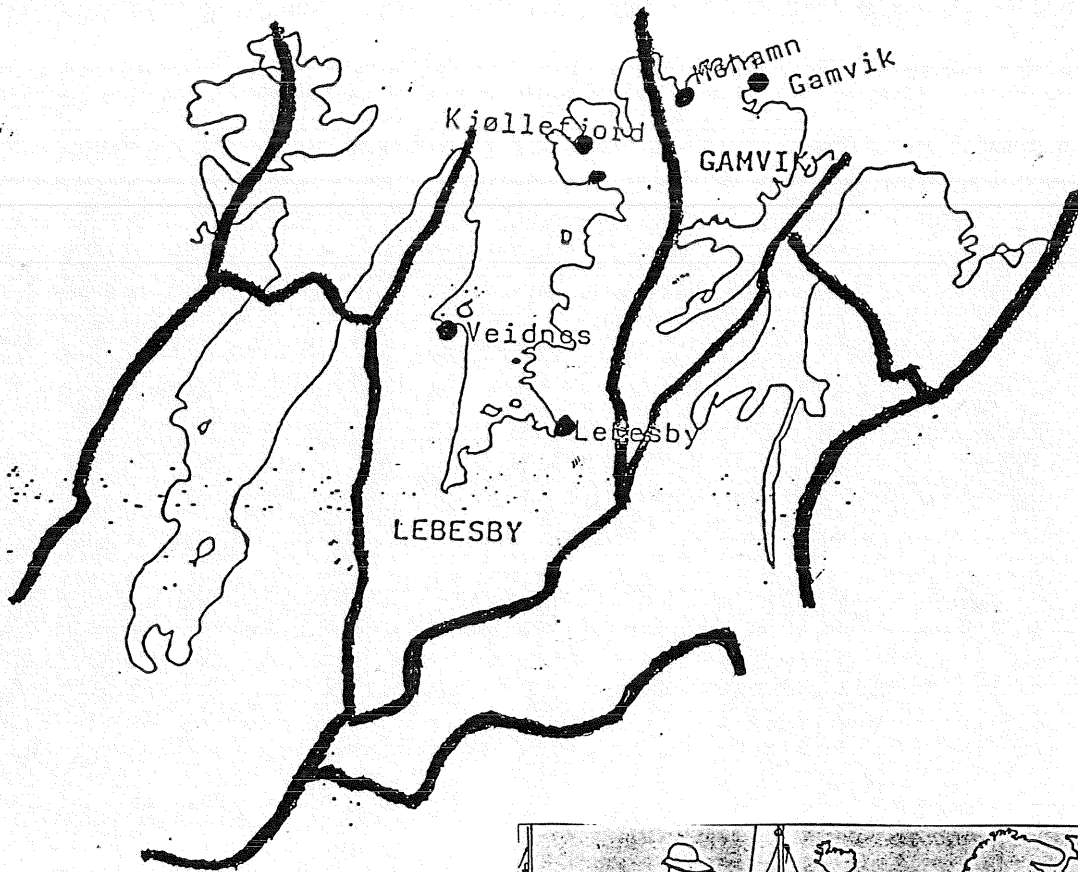


- 2 NOV. 1988

ÅRSMELDING

RETTLEDNINGSTJENESTENS VIRKSOMHET
OG UTVIKLINGEN I FISKERINÆRINGEN

1987



FISKERIRETTLEDEREN
I LEBESBY OG GAMVIK

F O R O R D

Årsmeldingen fra fiskerirettlederen i Lebesby og Gamvik kommuner er utarbeidet etter mal fra KONTORET FOR RETTLEDNING OG INFORMASJON, Fiskeridirektoratet, Bergen.

Årsmeldingen viser den generelle utvikling, i næringen. For utarbeiding av årsmeldingen er det fremdeles et lite problem å få inn nødvendig statistisk materiale, som må innhentes utenfra.

Vi håper dette vil bli bedre, slik at årsmeldingen kan legges fram tidligere på året.

Kjøllefjord, den 15.06.1988.



Magnar Mathisen
Magnar Mathisen
fiskerirettleder
FISKERIRETTLEDEREN
i Lebesby og Gamvik

Brith O. Hansen
Brith O. Hansen
kont.fullmektig

Befolkning, bosetting og næringsliv.

Fiskerirettledersonen omfatter kommunene Lebesby og Gamvik.

Totalt har sonen et areal på 4.879 km².

Lebesby kommune dekker 3.462 km² og Gamvik kommune 1.417 km².

Folkemengde/bosetting.

Folketallet for perioden 1982 og 1987:

	<u>1982</u>	<u>1987</u>	
Lebesby kommune	1967	1732	(pr.01.01.88.)
Gamvik kommune	1564	1470	(pr.01.01.88.)

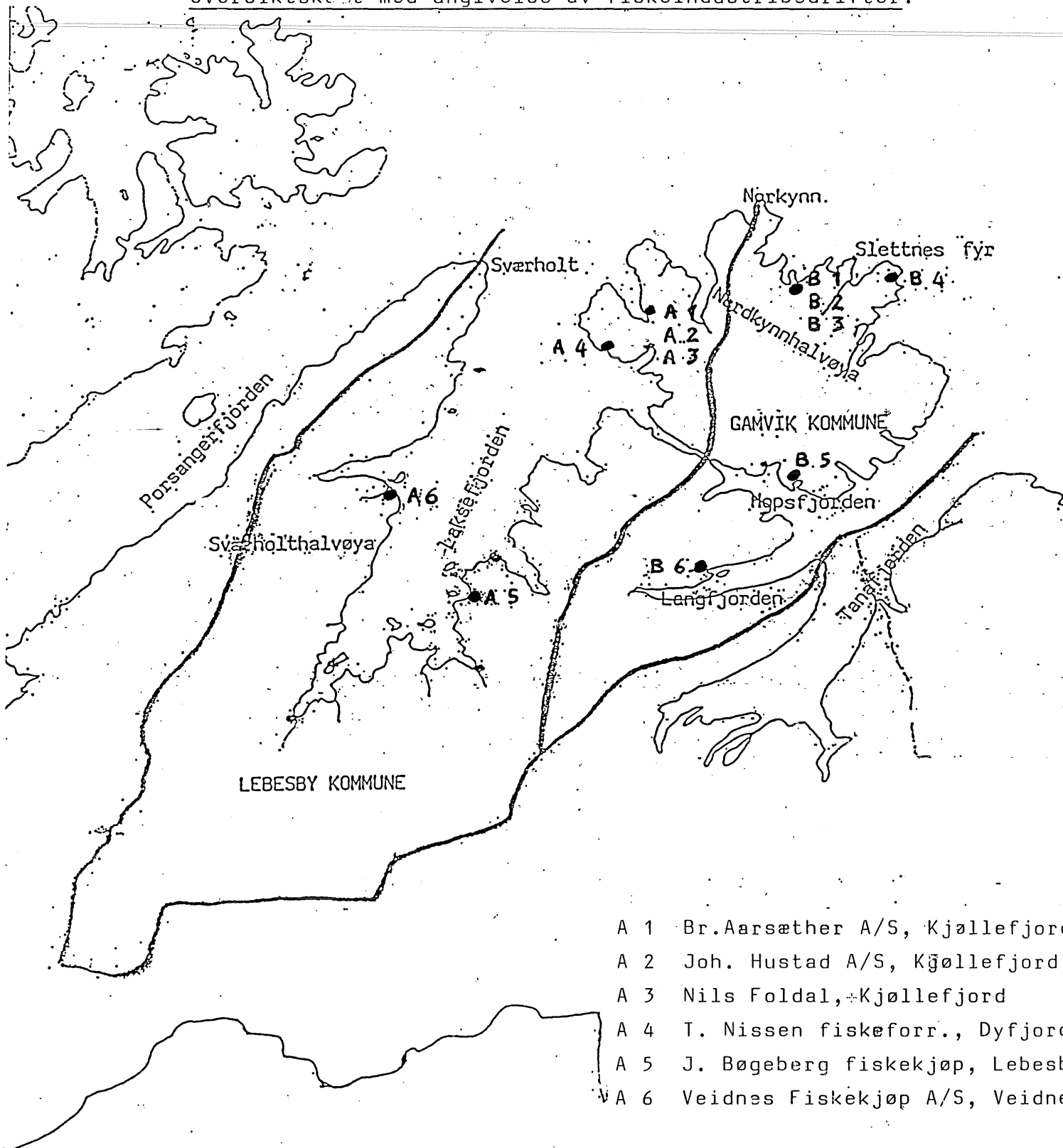
Stedet Kjøllefjord er kommunesentret i Lebesby, med ca. 1300 innbyggere. Den øvrige befolkning er spredt rundt Laksefjorden

Administrasjonssentret i Gamvik kommune er Mehamn, med ca. 915 innbyggere.

Fiskerinæringen er hovedgrunnlaget for bosettingen i begge kommuner. Den samme trenden som tidligere viser seg fortsatt å vedvare, ved nedgang i folketallet i begge kommuner.

Det viser seg at begge kommuner har fødselsoverskudd i -87, så nedgangen skyldes fraflytting.

Oversiktskart med angivelse av fiskeindustribedrifter:



- A 1 Br.Aarsæther A/S, Kjøllefjord
- A 2 Joh. Hustad A/S, Kjøllefjord
- A 3 Nils Foldal, Kjøllefjord
- A 4 T. Nissen fiskeforr., Dyfjord
- A 5 J. Bøgeberg fiskekjøp, Lebesby
- A 6 Veidnes Fiskekjøp A/S, Veidnes

- B 1 Br.Aarsæther A/S, Mehamn
- B 2 Polar Mehamn, A/S, Mehamn
- B 3 Nordkyn Products A/S, Mehamn
- B 4 Gamvikfisk A/S, Gamvik
- B 5 Reidar olsen, Skjånes
- B 6 Olaf Pettersen, Nervei

INNHALDSFORTEGNELSE

Forord.....	1
Befolkning/bosetting/næringsliv.....	2
Oversiktskart m/angivelse av fiskeindustribedrifter..	3
Innholdsfortegnelse.....	4
1. Rettledningstjenestens virksomhet og funksjon	
1.1. Kontoret.....	5
1.2. Personalet.....	5
1.3. Korrespondanse/aktivitet.....	5
1.4. Møtevirksomhet/viktige prosjekt.....	6
1.6. Tjenestereiser utenfor distriktet.....	6
1.7. Fiskerinemdas sammensetning.....	7
1.8. Møtevirksomhet i fiskerinemda.....	7
1.9. Fiskerinemdsaker.....	8 - 9
2. Sysselsettingen i fiskerinæringen	
2.1 Sysselsetting i fangstleddet - fiskermanntallet.....	10 -11
2.2. Sysselsetting i foredlingsleddet.....	12
2.3. Sysselsetting i oppdrettsnæringen.....	-12
2.4. Servicetilbud i fiskerinæringen.....	13
3. Fiskeflåten	
3.1. Merkerregisterdata.....	14 -15
3.3. Konesjonsbildet for kommunene.....	16
3.4. Reguleringer (torskefiskeriene).....	17
3.4.1. Lokale reguleringer.....	17
4. Foredlingsleddet	
4.1. Fiskebedriftene - antall og lokalisering.....	18
4.2. Råstoff, produksjon, kvantumsutvikling.....	19 -20
5. Fiskeoppdrett/Akvakultur	
5.1. Konesjoner.....	21
6. Låne- og finansieringskilder	
6.1. Statens Fiskarbank.....	22 -23
6.2. Andre låne- og finansieringskilder.....	24
7. Tiltaksplaner/Tiltaksidéer	
7.1. Tiltaksplaner/Tiltaksidéer for kommunene.....	25
8. Oppsummering/Status.....	26

1. Kapittel 1. RETTLEDNINGSTJENESTENS VIRKSOMHET OG FUNKSJON

1.1. Kontoret

Fiskerirettlederen for kommunene Lebesby og Gamvik har kontorsted i begge kommuner. Kontoret i Lebesby kommune ligger i Kjøllefjord, Strandvn.184.

Fiskerirettlederen har dessuten 1 fast kontordag hver mandag i Gamvik kommune, med kontorsted i Mehamn. Kontorforholdene er nå tilfredstillende i begge kommuner.

1.2. Personalet

Fiskerirettlederkontoret har i meldingsåret hatt følgende bemanning:

Magnor Mathisen, fiskerirettleder
Brith O. Hansen, kontorfullmektig (fra 26.01 - og ut året -87)

1.3. Korrespondanse

Kontorets brevjournal for 1987 viser 647 inngående- og 877 utgående brev. (For 1986 - 613 inngående- og 835 utgående).

Kontoret har i meldingsåret hatt stor besøksfrekvens i forbindelse med informasjon og veiledning. Det har vært betydelig mindre besøk av tilreisende fiskere enn i 1986. Dette skyldes svikt i sesongfiskeriene.

I forbindelse med henvendelse til kontoret, dominerer følgende saker sterkt:

- Planlegging og prosjektering av nye fiskefartøy, utarbeidelse av finansieringsplan og driftskalkyle, samt søke finansiering.
- Søknader om forskyvning av avdrag på lån.
- Spørsmål og henvendelser vedr. krav om minstelott og A-trygd for fiskerne, og oppfølging av disse saker, i forbindelse med krav.
- Militærtjenestefritak/utsettelse.
- Søknader og planlegging i forbindelse med oppdrett av sette- og matfiskanlegg.

Foruten den vanlige saksbehandling for fiskerinemdene, har kontoret arbeidet med:

- Føring av merkeregistret for Lebesby kommune.
- Løpende føring av fiskermanntallet for Lebesby og Gamvik kommuner.

1.4. Møtevirksomhet/viktige prosjekt:

Kontoret har deltatt aktivt i plan- og tiltaksarbeid i den utstrekning det har vært kapasitet til dette. Av viktige prosjekt kan nevnes:

- Etablering av fiskefartøy til kommunene, med innhenting av tilbud med spesifikasjoner.
- Utarbeidet driftskalkyler, finansieringsplaner og forsøkt finansiering.
- Etablering av smoltanlegg i Adamsfjord. (medlem i interimstyret)
- Kjøllefjord Service - danning av nytt selskap (lineegnesentral/mek. egning).

1.6. Tjenestereiser utenfor distriktet

Fiskerirettlederen har hatt 64 reisedager i distriktet. Tjenestereiser i distriktet knytter seg til innsamling av data, informasjon, rettledning og møtevirksomhet.

Utenfor distriktet er det foretatt 11 reisedager med overnatting i forbindelse med:

- Møte i rettledn.tjenesten, Vadsø 19-20-05.
- Møte med Skipskontrollen, Tromsø. 08-09.10.
- Fellesmøte, ang. lønnsomheten i linefisket, Vardø. 12.11.
- Fiskeristyremøte i Hammerfest. 14.12.

1.7. Fiskerinemdas sammensetning i meldingsåret

A (Lebesby) Medlemmer:

Form. Bjørn Nilsen, Kj.fjord
Nestf. Magne Ellingsen, Kj.fjord
Medl. Trond Olsen, Kj.fjord
" Henry Jørgensen, Lebesby
" Paul Nicolaisen, Kj.fjord

Varamedlemmer:

John Sommervik, Lebesby
Anton Amundsen, Kj.fjord
Knut Rasmussen, Kj.fjord
Kåre Øien, Kj.fjord
Gerd Barbala, Lebesby
Emil Pedersen, Dyfjord
Jan E. Akselsen, Kj.fjord
Joh. B. Bøgeberg, Lebesby

B (Gamvik) Medlemmer:

Form. Bjørnar Leinan, Mehamn
Nestf. Åge Jensen, Mehamn
Medl. Tore Hammari, Mehamn
" Sture Olsen, Skjånes
" Jack I. Adriansen, Gamvik

Varamedlemmer:

Harald Larsen, Mehamn
Kari Ann Magnesen, Mehamn
Kjell Johansen, Sandholmen
Jan Loe, Langfjordnes

Både nemda i Lebesby og Gamvik kommune var den samme gjennom hele meldingsåret.

1.8. Møtevirksomhet i fiskerinemda

1.8. A. (Lebesby)

Fiskerinemda i Lebesby har i 1987 hatt 6 møter og behandlet 66 saker. Samlet møtetid, 20 timer. Saksmengden har vært den samme som foregående år, da det ble avholdt 7 møter og behandlet 65 saker.

1.8. B. (Gamvik)

Fiskerinemda i Gamvik har i 1987 hatt 9 møter og behandlet 62 saker. Samlet møtetid, 26,5 timer. Her har saksmengden vært mindre enn foregående år, da det ble avholdt 9 møter og behandlet 85 saker.

1.9. Fiskerinemdsaker

1.9. A. (Lebesb )

Saksmengden fordeler seg slik:

- S kn d om reke- og torsketr lkonseksjon (1)
- Oppsetting av fiskermanntallet for 1987 og behandling av anker (1)
- Fiskerirettlederens  rsmelding 1986 (1)
- S kn d om opptak i fiskermanntallet for 1987 (7)
- S kn d om l n i St.Fiskarbank til kjøp av fiskefart y/utstyr kr.3.603.500,- (9)
- S kn d om l n i St.Fiskarbank til kjøp av fiskeredskaper kr.650.000,- (2)
- S kn d om avdragsutsettelse i St.Fiskarbank (14)
- Foresp rrel fra GFF vedr rende krav om garantilott (3)
- S kn d om l n/tilskott i Samisk Utviklingsfond kr.308.000,- (1 s kn d max. l n/tilskott) (3)
- S kn d om l n i Det kommunale fiskerifond, kr.kr.582.000,- (9)
- S kn d om kommunal garanti for l n i lokal bank, kr1.290.000,- (9)
- S kn d om l n i St.Fiskarbank til bygging av egnerbuer, kr.438.000,- (1)
- S kn d til St.Fiskarbank om rentest tte (2)
- S kn d om l n i Det kommunale n ringsfond, kr.50.000,- (1)
- S kn d om prioritetsvikelse av l n (2)
- S kn d til St.Fiskarbank om l n til utstyr til fiskebruk kr.1.500.000,- (1)
- A/D. Forslag til ny lov om saltvannsfiskeriene (1)
- Fiskerirettlederens budsjett for 1989 (1)

1.9. B. (Gamvik)

Saksmengden fordeler seg slik:

- Oppsetting av fiskermanntallet for 1987 og behandling av anker (1)
- S kn d om reke- torske- og loddetr lkonseksjon (4)
- Fiskerirettlederens  rsmelding for 1986 (1)
- S kn d om opptak i fiskermanntallet for 1987 (1)
- S kn d om avdragsutsettelse i St.Fiskarbank (8)
- Foresp rrel fra GFF vedr rende krav om garantilott (13)
- S kn d om l n i St.Fiskarbank til kjøp av fiskefart y/utstyr kr.4.381.000,- (ikke motor) (4)
- S kn d om l n i St.Fiskarbank til fiskeindustrianlegg kr.156.000,- (1)

- Søknad om lån i Det kommunale næringsfond, kr.30.000,- (1)
- Søknad om kommunal garanti for lån i lokal bank, kr.1.025.000,- (3)
- Søknad om lån/tilskott i Samisk Utviklingsfond,
kr397.000,- (1 max. tilskott) (9)
- Søknad til Statens Fiskarbank om rentestøtte (2)
- Søknad til St.Fiskarbank om lån til bygging av egnerbuer
kr.500.000,- (1)
- Havneplan for Gamvik (1)

2. Kapitel 2. SYSSELSETTINGEN I FISKERINÆRINGEN:

2.1. Fiskermanntallet. Fiskere fordelt etter aldersgruppe og bosted.
 Tabell 2.1. A (Lebesby)

År 1987. Sted:	Blad	Fiskere fordelt etter aldersgrupper							Totalt	Gj.snitts- alder.
		15-19	20-29	30-39	40-49	50-59	60-69	over 70		
Kjøllefjord	A	4	1	1	1	7	5	3	18	57,5
	B	6	24	24	14	14	10	1	93	39,0
Lebesby	A	-	-	-	1	-	5	6	12	68,5
	B	-	2	-	4	2	2	2	12	50,2
Dyffjord	A	1	-	-	-	1	-	-	2	38,0
	B	-	3	1	5	1	1	-	11	40,2
Kunes	A	-	-	-	-	1	-	4	2	65,5
	B	-	-	-	1	-	-	-	1	43,0
Veidnes- klubben	A	-	-	-	1	-	2	-	3	56,3
	B	3	1	6	1	1	3	-	15	38,9
Nordmann- seth	A	-	-	-	-	1	-	-	1	58,0
	B	-	-	-	1	1	-	-	2	50,5
Totalt 1987	A	1	1	1	3	10	12	10	38	60,3
	B	9	30	31	26	19	16	3	134	40,3
Totalt A og B 1987		10	31	32	29	29	28	13	172	-
Totalt 1986	A	1	-	-	2	7	10	10	30	63,0
	B	5	29	34	30	21	16	3	138	41,1
Totalt A og B 1986		6	29	34	32	28	26	13	168	-

Kilde: Fiskermanntallet pr.31.12.87.

Kommentar: Prognosene innen torskefiskeriene skapte en viss opti-
 misme, som ga seg utslag i posetiv nyrekrutering.

Tabell 2.1. B (Gamvik)

År 1987 Sted:	Blad	Fiskere fordelt etter aldersgrupper							Totalt	Gj.snitts- alder
		15-19	20-29	30-39	40-49	50-59	60-69	over -70		
Mehamn	A	-	-	-	-	-	9	3	12	66,8
	B	5	14	15	12	5	4	-	55	37,5
Gamvik	A	-	-	-	-	1	6	4	11	66,1
	B	-	2	7	4	4	3	-	20	43,8
Skjånes	A	-	-	-	-	-	-	1	1	72,0
	B	1	3	3	3	4	-	-	14	39,4
Sand- holmen	A	-	-	-	-	-	1	2	3	68,7
	B	1	1	2	5	2	2	-	13	42,8
Nervei	A	-	-	1	-	-	1	1	3	59,3
	B	-	-	4	2	2	1	-	9	46,3
Langfjord- nes	A	-	-	-	1	1	1	-	3	56,3
	B	-	1	1	1	2	-	-	5	42,2
Laggo	A	-	-	-	-	-	1	1	2	66,5
	B	-	-	1	-	-	-	-	1	36,0
Totalt 1987	A	-	-	1	1	2	19	12	35	65,3
	B	7	21	33	27	19	10	-	117	40,4
Totalt A og B 1987		7	21	34	28	21	29	12	152	-
Totalt 1986	A	-	-	2	1	4	19	9	35	63,8
	B	9	21	30	30	19	10	1	120	39,7
Totalt A og B 1986		9	21	32	31	23	29	10	155	-

Kilde: Fiskermanntallet pr.31.12.87.

Kommentar: I Gamvik har manntallet vært stabilt.

2.2. Sysselsettingen i foredlingsleddet.

Tabell 2.2. A (Lebesby)

	Heltidsansatte			Sesongansatte			Antall årsverk		
	K	M	T	K	M	T	K	M	T
1987:	58	87	145	60	97	157	-	-	-
1986:	64,5	88	152,5	84	107	191	-	-	-

Tabell 2.2. B (Gamvik)

	Heltidsansatte			Sesongansatte			Antall årsverk		
	K	M	T	K	M	T	K	M	T
1987:	63,5	110	173,5	74	158	232	-	-	-
1986:	79,5	85	164,5	137	129	266	-	-	-

Data for antall årsverk mangler.

Kommentar: Svikten i sesongfiskeriene, så som vårfisket etter torsk, total stopp i loddefisket, har gått en betydelig nedgang i antall sesongansatte.

2.3. Sysselsettingen i oppdrettsnæringen

Tabell 2.3. A (Lebesby)

	Heltidsansatte			Sesongansatte			Antall årsverk		
	K	M	T	K	M	T	K	M	T
1987:	4	5	9	6	7	13	4	5	9
1986:	-	-	-	-	-	-	-	-	-

Tabell 2.3. B (Gamvik)

	Heltidsansatte			Sesongansatte			Antall årsverk		
	K	M	T	K	M	T	K	M	T
1987:	-	5	5	-	8	8	-	5	5
1986:	-	4	4	-	8	8	-	4	4

2.4. Servicetilbud i fiskerinæringen

Tabell 2.4. A (Lebesby)

Slipp- og mek.versted (1), Kjøllefjord.

Skips.elektronisk verksted (1), Kjøllefjord.

Redskapsservice på Vernet bedrift (1), Kjøllefjord.

Egnesentral (5), Kjøllefjord (2), Dyfjord (1), Lebesby (1),
Veidnes (1).

Velferdsstasjon for fiskere (1), Kjøllefjord.

Tabell 2.3. B (Gamvik)

Mek.verksted (1), Mehamn

^MSkips.elektronisk verksted (1), Mehamn.

Sjark-slipp (1), Mehamn.

Velferdsstasjon for fiskere (1), Mehamn.

Egnesentral (3), Mehamn (1), Gamvik (1), Skjånes (1).

Lengde i meter	Antall fartøyer:				Byggeår:								
	Status pr.1.1.	Avgang	Tilgang	Status pr. 31.12.87..	Før 1929	1930-39	1940-49	1950-59	1960-69	1970-74	1975-79	1980-84	Etter 1985
0,0 - 4,9 m	52	-	1	53	-	-	-	1	11	19	15	7	-
5,0 - 9,9 m	129	7	3	125	-	1	3	12	24	26	43	11	5
10,0 - 14,9 m	19	1	4	22	-	1	3	1	5	2	3	3	4
15,0 - 19,9 m	7	1	-	6	-	-	1	-	3	1	-	1	-
20,0 - 29,9 m	1	-	1	2	-	-	-	1	-	-	-	-	1
over 30 m	1	-	-	1	-	-	-	-	-	1	-	-	4
Totalt:	209	9	9	209	-	2	7	15	43	49	61	22	10

3. Kapitel 3. Fiskeflåten

Tabell 3.1.-merkeregistret 1986

3.1. A (Lebesby)

Lengde i meter	Antall fartøyer:			Byggeår:									
	Status pr.1.1.	Avgang	Tilgang	Status pr. 31.12.8.7.	Før 1929	1930-39	1940-49	1950-59	1960-69	1970-74	1975-79	1980-84	Etter 1985
0,0 - 4,9 m	40	-	2	42	-	-	-	2	13	1	13	9	4
5,0 - 9,9 m	78	4	2	76	-	-	3	5	12	8	17	21	10
10,0 - 14,9 m	17	1	1	17	-	1	-	2	2	-	10	1	1
15,0 - 19,9 m	3	1	-	2	-	-	-	1	-	1	-	-	-
20,0 - 29,9 m	4	1	-	3	-	-	-	-	1	-	1	1	-
over 30 m	2	2	-	-	-	-	-	-	-	-	-	-	-
Totalt:	144	9	5	140	-	1	3	10	28	10	41	32	15

Tabell 3.1.-merkeregistret 1987

3.1. B (Gamvik)

3.3. Konesesjonsbildet for kommunene.

3.3.1. A (Lebesby)

Konesesjonskombinasjoner

Antall	Torsketrål	Reketrål	Loddetrål	Snurpenot sild	Landnot sild	Drivgarn laks
2 fartøy har	x	-	-	-	-	-
1 fartøy har	x	x	x	-	-	-
1 fartøy har	-	-	-	x	-	-
2 fartøy har	-	-	-	-	x	-

Lebesby kommune har fått tildelt 2 torsketrålkonesesjoner i 1987, av de nytildelingene av konsesjoner til Finnmark. 1 for nybygg og 1 for eksisterende fartøy.

3.3.1. B (Gamvik)

Konesesjonskombinasjoner

Antall	Torsketrål	Reketrål	Loddetrål	Snurpenot sild	Landnot sild	Drivgarn laks
1 fartøy har	-	x	-	-	-	-
3 fartøy har	-	-	-	-	x	-
1 fartøy har	-	-	-	-	-	x

Konesesjonsbildet for Gamvik kommune er uforandret fra 1986.

3.4. Reguleringer

Torskefiskeriene

I 1987 var det ikke innført noen reguleringer av torskefisket med konvensjonelle redskaper.

Det var heller ikke innført helgedagsfredning i 1987. Trålfisket var regulert med fartøyskvote.

3.4.1. Lokale reguleringer

3.4.1. A (Lebesby)

Torskefiske

Forbud mot bruk av snurrevad fra 1. februar t.o.m. 31. mai:

- a) Oksfjorden, kart 108. Innenfor en linje fra Kvitnakken rettvisende 230° til Kvalen ved Smørbringen.
- b) Kjøllefjord, kart 108. Innenfor en linje trukket fra Kjøllefjordneset $71^{\circ}1,1'N$ og $27^{\circ}12,45'0$ med toppen av Raudnakken synlig i rettvisende retning 200° over til fjordens sørvestside $70^{\circ}58,8'N$ $27^{\circ}09,8'0$.
- c) Laksefjord, kart 107 og 108. Innenfor en linje trukket fra Vardnes lykt over Mårøy til Kifjordneset $70^{\circ}52,8'N$ $27^{\circ}22,2'0$.
- d) Laksefjorden, kart 107. Innenfor en linje trukket fra Skjånesodden lykt rettvisende 272° til Masterneset $70^{\circ}33,1'N$.

3.4.1. B (Gamvik)

Torskefiske

- a) Hopsfjord, kart 110. Innenfor en linje fra Langneset $70^{\circ}47,7'N$ og $27^{\circ}47,90'$ på fjordens nordside i rettvisende retning 151° til Ytterelv $70^{\circ}47,35'N$ og $27^{\circ}48,5'0$ på fjordens sørside.
- b) Store Skogsfjord, kart 110. Innenfor en linje fra Sardnes $70^{\circ}46,15'N$ og $27^{\circ}49'0$ på fjordens vestsida i rettvisende retning $87^{\circ}46,2'N$ og $27^{\circ}51,2'0$ på fjordens østsida.
- c) Langfjorden, kart 110. Innenfor en linje rettvisende 335° fra Honningsvika på fjordens sydøstsida $70^{\circ}37,7'N$ og $27^{\circ}50,5'0$ til fjordens nordvestsida $70^{\circ}38,5'N$ og $27^{\circ}49,5'0$.

4. Kapitel 4. FOREDLINGSLEDDET

4.1. Fiskebedriftene

4.1. A (Lebesby)

	Konv.anl.				
	Konv.anl. u/fr.anl.	m/fr.lager/ trummel	Filet fabr.	Reke fabr.	Tran damp.
A1 Br.Aarsæther A/S, Kjøllefjord	X		X	X	X
A2 Joh.Hustad, A/S; Kjøllefjord			X		
A3 Nils Folldal, Kjøllefjord	X				
A4 T.Nissen f.forr, Dyfjord		X			
A5 Joh.Bøgeberg f.kjøp, Lebesby		X			
A6 Veidnes Fiskekjøp A/S, Veidn.		X			
Totalt for sonen Lebesby:	1	3	2	1	1

4.1. B (Gamvik)

	Konv.anl.				
	Konv.anl. u/fr.anl.	m/fr.lager/ trummel	Filet fabr.	Reke fabr.	Tran damp.
B1 Br.Aarsæther A/S, Mehamn		X			X
B2 Polar Mehamn A/S, Mehamn			X	X	
B3 Nordkyn Products A/S, Mehamn			X		
B4 Gamvikfisk A/S, Gamvik			X		
B5 Reidar Olsen, Skjånes		X			
B6 Olaf Pettersen, Nervei	X				
Totalt for sonen Gamvik:	1	2	3	1	1

Totalt for begge soner: 2 5 5 2 2

Den enkelte bedrift lokalisering står på side 3.

4.2. Råstoff, produksjon, kvantumsutvikling.

Tabell 4.2.1. -Ilandført kvantum bunnfisk og skalldyr i kommunen
(tonn rund vakt) og verdien av dette i 1.000 kr)

4.2.1 A (Lebesby)

	FISKEFLAG						ANVENDELSE				
	Torsk	Sei	Hyse	Kveite/ brosme	Uer/ st.b.	Annet	Total	Fersk	Frys	Salt	Heng
1987:	4466	543	4091	19/118	265/128	101	9731	87	8578	833	855
1986:	8968	374	1324	45/253	547/164	88	11763	451	9652	1344	204
1985:	7399	604	400	18/96	309/21	226	8979	18	8073	665	148

	FISKEREDSKAPER						SKALLDYR		
	Garn/ line	Juksa	Not	Trål	Sn.vad	Annetz	Verdi	Kvantum	Verdi
1987:	3857	626	329	4294	621	4	47.831	590	8.939
1986:	4795	3926	53	2310	674	-	57.872	997	12.461
1985:	2107	4763	385	1452	247	5	37.394	2679	20.239

4.2.1. B (Gamvik)

	FISKEFLAG						ANVENDELSE				
	Torsk	Sei	Hyse	Kveite/ brosme	Uer/ st.b.	Annet	Total	Fersk	Frys	Salt	Heng
1987:	6097	601	6135	111/225	117/156	227	13.669	7628	5030	493	391
1986:	5156	228	2807	3/117	33/40	21	8.405	1155	6511	219	493
1985:	2491	231	1264	7/65	12/24	46	5.544	42	5093	296	88

	FISKEREDSKAPER						SKALLDYR		
	Garn/ line	Juksa	Not	Trål	Sn.vad	Annet	Verdi	Kvantum	Verdi
1987:	7504	687	493	4124	854	6	70.935	1171	17.458
1986:	4147	3435	81	484	1239	16	41.339	1248	13.775
1985:	2491	2233	77	247	474	23	23.417	2973	21.381

Tabell 4.2.2. -Ilandført kvantum pelagisk fisk i kommunen
(tonn rund vekt) og verdien av dette i 1.000 kr)

4.2.2. A (Lebesby)

Fiskeslag	KVANTUM			VERDI		
	1985	1986	1987	1985	1986	1987
Lodde	514	-	-	718	-	-

4.2.2. B (Gamvik)

Fiskeslag	KVANTUM			VERDI		
	1985	1986	1987	1985	1986	1987
Lodde	955	-	-	1.286	-	-
Feitsild	2	-	-	3	-	-

Kommentar til tabell 4.2.2.

Det ble ikke ilandført pelagisk fisk i hverken Lebesby eller Gamvik kommune i 1987, på grunn av svikt i loddebestanden. Dette har vært en følbar inntektssvikt for fiskeindustrien i land. Spesielt i Gamvik kommune, der det var basert mer på dette råstoff, enn i Lebesby kommune.

Etter utsiktene for loddebestanden, er en redd for at det vil ta flere år før bestanden bygger seg opp, slik at en kan begynne å beskatte denne, og at konsumproduksjonen kan komme i gang igjen.

5. Kapitel 5. FISKEOPPDRETT/AKVAKULTUR

5.1. Konsesjoner

5.1. A (Lebesby)

Lebesby kommune har fått innvilget 1 konsesjon for fiskeoppdrett.

Tidligere innvilget konsesjon for lakseoppdrett er omgjort til landbasert anlegg.

Det var ikke konsesjonrunde for lakseoppdrett i 1987, men det var mulighet for konsesjonstildeling av torsk/sei. Det ble fremmet 9 søknader om konsesjon for oppdrett av torsk/sei i slutten av 1987 (blir behandlet i 1988).

5.1. B (Gamvik)

Gamvik kommune har totalt fått innvilget 7 konsesjoner.

3 anlegg er i drift.

Hovedårsaken til at de 4 andre konsesjonene ikke har kommet i drift, er p.g.a. protester som går på frykt av smittefare for laksesykdommer, og som kan skade lakseførende elver i Tanaområdet.

Forøvrig ble det fremmet 19 søknader om konsesjon for oppdrett av torsk/sei.

Av et anlegg ble det i 1987 solgt 25000 kg. laks (matfisk).

6. Kapitel 6. LÅNE- OG FINANSIERINGSKILDER

6.1. Statens Fiskarbank

Tabell 6.1. A (Lebesby) Omsøkte og innvilgede lån og tilskudd 1987.

Ant.	Søknadstype	Omsøkt	Innvilget	Stønadslån	Innvilgelsesgrad
2	Nytt fartøy	1.955.000,-	1.100.000,-	-	56,27 %
4	Brukt fartøy	1.248.500,-	788.500,-	-	63,16 %
1	Rep/Ombygging	283.806,-	0,-	-	-
1	Ny motor	165.000,-	150.000,-	-	90,91 %
2	Fiskeredskap	650.000,-	0,-	-	-
1	Tilv.anlegg bygn.egnerbuer	438.000,-	400.000,-	-	91,32 %
2	Div.utstyr	674.354,-	170.000,-	-	25,21 %
1	Utstyr/t.v.anl	1.500.000,-	0,-	-	-
1	Overh.av motor	20.000,-	0,-	-	-
15	Totalt 1987	6.934.660,-	2.608.500,-	-	37,62 %
32	Totalt 1986	12.345.779,-	8.490.815,-	-	68,78 %

Tabell 6.1. B (Gamvik)

Ant.	Søknadstype	Omsøkt	Innvilget	Stønadslån	Innvilgelsesgrad
3	Nytt fartøy	3.881.000,-	575.000,-	-	14,82 %
2	Tilv.anlegg bygn.egnerbuer	306.000,-	150.000,-	-	49,02 %
1	Brukt fartøy	500.000,-	410.000,-	-	82,00 %
6	Totalt 1987	4.687.000,-	1.135.000,-	-	24,22 %
29	Totalt 1986	14.411.065,-	6.135.975,-	902.000,-	42,58 %

I meldingsåret har det vært en betydelig nedgang i interessen for å anskaffe seg fartøy, i forhold til tidligere år. Dette gjelder for begge kommuner.

En av søkerne som fikk innvilget lån har trukket seg, grunnet ut-siktene innen næringen.

Tabell 6.1. C (Rettlederdistriktet) Omsøkte og innvilgede lån 1987.

Ant.	Søknadstype	Omsøkt	Innvilget	Innv.grad
5	Nytt fartøy	5.836.000,-	1.675.000,-	28,70 %
5	Brukt fartøy	1.748.500,-	1.198.500,-	68,54 %
1	Rep/ombygging	283.806,-	0,-	-
2	Fiskeredskap	650.000,-	0,-	-
3	Tilv.anlegg bygn./egnerbuer	744.000,-	550.000,-	73,92 %
2	Div.utstyr	674.354,-	170.000,-	25,21 %
1	Utstyr/tilv.anl.	1.500.000,-	0,-	-
1	Overhal.motor	20.000,-	0,-	-
1	Ny motor	165.000,-	150.000,-	90,91 %
21	Totalt 1987	11.621.660,-	3.743.500,-	32,21 %
42	Totalt 1986	24.453.354,-	14.190.790,-	58,04 %

Tabell 6.1. D (Tilskudd til fartøy i rettlederdistriktet)

Kommune	Ant.	Kondem.tilsk.	Ant.	Miljøv.tilsk.	Ant.	Nybygg/tilsk
A (Lebesby)	-	-	-	-	1	300.000,-
B (Gamvik)	-	-	-	-	1	75.000,-

6.2. Andre låne- og finansieringskilder

Tabell 6.2.1. (Rettlederdistriktet)

Kommune:	KOMM:FISKERIFOND			SAMISK UTVIKLINGSFOND		
	Ant.	lån	innvilget	Ant.	lån	INNVIKLET tilskudd
A (Lebesby)	8	482.000,-	260.000,-	3	75.000,-	122.000,-
B (Gamvik)	-	-	-	9	60.000,-	217.000,-

Tabell 6.2.2. (Rettlederdistriktet)

Kommune:	KOMM:GARANTI			KOMM:NÆRINGSFOND		
	Ant.	lån	innvilget	Ant	lån/tilskudd	innvilget
A (Lebesby)	9	1.195.000,-	505.000,-	2	200.000/60.000	210.000,-
B (Gamvik)	3	1.025.000,-	0,-	1	0/30.000	30.000,-

Kommentar til tabell 6.2.2.

Det ble i meldingsåret bevilget lån/tilskudd, stort kr.21.000,-, fra næringsfondet i Lebesby kommune, til utprøving av BG Autoline-system. Utprøvingen ble ikke realisert

I Gamvvik kommune ble det bevilget kr.30.000,- i tilskott fra næringsfondet, i forbindelse med kjøp av mindre fiskebåt.

7. Kapitel 7. TILTAKSPLANER/TILTAKSIDEER

7.1. Tiltaksplaner/tiltaksideer for kommunene

Følgende tiltak bør snarest iverksettes for å legge forholdene best mulig til rette for å styrke og utvikle fiskerinæringen i kommunene:

7.1. A (Lebesby)

- Fornyelse og utvidelse av den helårige fiskeflåte, som kan skape jevn råstofftilgang.
- Opprustning av havnene, bygging av avlastningskaier (allmenning)
- Utbygging av oppdrettsnæringen.
- Bedre servicetjeneste for fiskerne.

7.1. B (Gamvik)

- Utbygging/opprustning av havneområder, bygging av almenningsskaier.
- Bygging og opprustning av egnerbuer.
- Fornyelse og opprustning av fiskeflåten, spesielt den helårige flåte, for å sikre jevnest mulig råstofftilgang.
- Utbygging og tilrettelegging for oppdrettsnæringen.
- Bedre servicetilbud for fiskerne.

8. Kapitel 8. OPPSUMMERING/STATUS

8.1. A (Lebesby)

Produksjonsanleggene i Lebesby kommune består av 2 filétfabrikker og 1 rekefabrikk. Forøvrig har vi 3 konvensjonell anlegg, som er fordelt ut i distriktet.

I 1987 var det stor svikt i fiskeriene de første månedene, som gir en del permitteringer i land. Ut over vinteren tok garnfisket seg en del opp, mens juksa sviktet totalt. Det var bra trålfiske. Videre ble det et rikt hyselinefiske. Høstsesongen ble dårligere igjen. Rekefiske har vært strengt regulert i meldingsåret. Med at det også har vært en betydelig svikt i dette fiske, har det resultert i permitteringer i store deler av året, både på sjø- og landsiden.

8.1. B (Gamvik)

Gamvik kommune har 3 filétfabrikker og 1 rekefabrikk kombinert med filétproduksjon. 1 filétfabrikk har også videreforedling med fryt. Forøvrig har vi 3 konvensjonelle anlegg.

Ellers har Gamvik kommune opplevd det samme i 1987, som Lebesby.

