


12 JUNI 1990

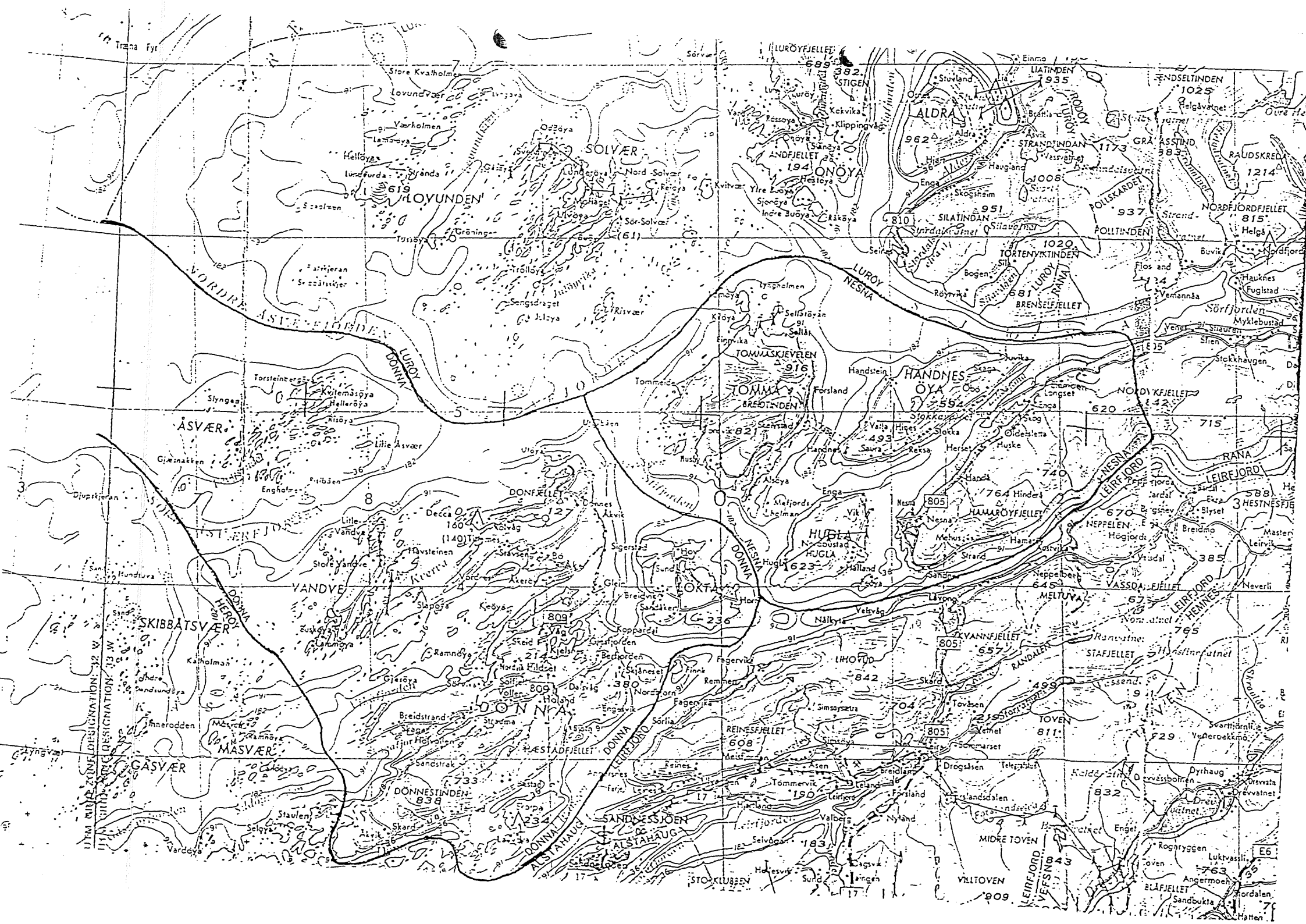
*Bibl.*

Å R S M E L D I N G 1989

D Ø N N A O G N E S N A K O M M U N E R



FISKERIRETTLEDEREN  
I DØNNA OG NESNA



## INNHALDFORTEGNELSE

KART

KORT OM DISTRIKTET

### 1. Distriktet -virksomhet og funksjon

- 1.1. Kontoret
- 1.2. Personalet
- 1.3. Korrespondanse
- 1.4. Møtevirksomhet
- 1.5. Deltagelse i utvalg, nemder og komiteer
- 1.6. Tjenestereiser utenfor distriktet
- 1.7. Fiskerinemda -sammensetning
- 1.8. Møtevirksomhet i fiskerinemda
- 1.9. Viktige fiskerinemdsaker
- 1.10 Erfaring med tjenesten i beretningsåret

### 2. Sysselsetting i fiskerinæringen

- 2.1. Fiskermanntallet
- 2.2. Sysselsetting i foredlingsleddet
- 2.3. Sysselsetting i oppdrettsnæringen
- 2.4. Avledet virksomhet

### 3. Fiskeriflåten

- 3.1. Merkerregistret
- 3.2. Distriktsvis fordeling av fiskerflåten
- 3.3. Konesjonsbilde for kommunen

### 4. Foredlingsleddet

- 4.1. Fiskebedriftene
- 4.2. Råstoff, produksjon, kvantumsutvikling

### 5. Fiskeoppdrett/akvakultur

- 5.1. Oppdrettsdata

### 6. Låne- og finansieringskilder

- 6.1. Statens Fiskarbank
- 6.2. Andre finansieringskilder

### 7. Tiltaksplaner/tiltaksidéer

## KORT OM KOMMUNENE.

## Dønna.

-----  
Areal: 193 kv.km.

## Folketall:

-----  
01.01.87            1.940 personer  
01.01.89            1.839        "  
01.01.90            1.792        "

## Fiskemottak.

-----  
4 stk.

## Lakseoppdrett.

-----  
4 stk.

## Torskeoppdrett.

-----  
5 stk. er i drift  
Det er gitt en god del konsesjoner i tillegg.

## Forkjøkken.

-----  
Dønna forkjøkken a.s., Nordøyvågen.

## Skalldyranlegg.

-----  
6 stk. - derav 3 i mindre målestokk.

---

Nesna.

-----

Folketall:

01.01.87 1.778 personer.

01.01.89 1.758 "

Kommunesentøret ligger på Nesna tettsted, med bussforbindelse til Mo, båt og ferjeforbindelser, samt hurtigruteanløp.

Fiskemottak.

-----

Magnor Herseth, Saura.

Fiskeoppdrett.

Tomma Sjøprodukter a.s., Husby.

! Sanitærslakteri på Vikholmen.

Nobiol as.s. Husby -distriktsagent/lager for tørrfor.

Klekkeri/settefiskanlegg.

-----

Forslandfisk a.s., Tomma.

Dette anlegget er så vidt jeg vet ikke satt i drift.

4

### 1.1.Kontoret.

-----

Kontoret er på 34 kvm.pluss gang og WC, og er bra utstyrt.  
Dette benyttes også som møtelokale ved fiskerinemndsmøter o.l.

#### 1.1.1. Kontor på Nøsna.

-----

Jeg har ikke eget kontor - og dette synes heller ikke nødvendig.  
Benytter andre tilgjengelige lokaliteter.

### 1.2.Personalet.

-----

Enmannsbetjent.

### 1.3. Korrespondanse.

-----

	1985	1987	1989
Inn/utgående	1.359	1.193	1.890

Vanlige rundskriv og J.meldinger er ikke medtatt.

### 1.4.Møtevirksomhet.

-----

Utenom fiskerinemndsmøtene har det vært en del bedriftsbesøk/besøk på anlegg.  
Noen møter i Bygningsråd /næringsstyre.

### 1.6. Tjenestereiser.

-----

Utenom tjenestereiser i distriktet har jeg vært på en del små kurs /møter.Dessuten på rettleadersamling i Bodø.

1.7. Fiskerinemnda i Dønna.

-----  
Liste A:

1. Anne Sofie Mathisen, 8810 Bjørn - leder.
2. Helge Emilsen, 8826 Nordøyvågen.

Varamedlemmer:

-----  
Bård Leirvik  
Anton Havstein.  
Atrid Bernhardsen.

Liste B:

1. Svein Sivertsen, 8820 Solfjellsjøen - nestleder.
2. Håkon Svinøy, 8813 Kopardal.
3. Steinar Horsgård, 8824 Stavseng.

Varamedlemmer:

-----  
Magnus Åkerøy  
Johan L. Hjortdahl  
Grete Rønning  
Gudolf Arne Åkerøy  
Ole Olsen

1.7.b. Nesna fiskerinemnd.

-----  
Bjørnar Holthe, 8723 Husby - leder.  
Kristian Lillevik, 8700 Nesna  
Eva Johansen, 8720 Vikholmen  
Klara Lyngås, 8724 Saura  
Roald Hørseth, 8724 Saura

Varamedlemmer/personlige:

-----  
Trygve Lillevik  
Jann Sandøy  
Odd Alfred Alfredsen  
Kjell Dahl  
Magne Hansen

1.8. Møter i Dønna fiskerinemnd.

-----  
Det er avholdt 6 møter og behandlet 62 saker -utenom referatsakene.

1.8.1. Møter i Nesna fiskerinemnd.

-----  
2 møter - og 14 saker -utenom referatsakene.

1.9. Viktige fiskerinemndssaker i Dønna.

- 
- 17 saker vedr.fiskarmanntallet.
- 14 " " oppdrett.
- 4 lånesøknader til Statens Fiskarbank.
- 2 saker ang.kystsoneplanleggingen.
- 2 søknader om strukturmidler.
- 7 saker vedr.minstelott.

1.9.1. Nesna kommune.

- 
- 4 saker ang.fiskarmanntallet.
- 3 havnesaker.
- 1 søknad om oppdrett av reker.

1.10. Erfaring med tjenesten i meldingsåret.

-----

Det meste av arbeidstiden medgår til ulik hjelp til fiskere o.a., slik at oppsøkende virksomhet i altfor stor grad blir tilsidesatt. Dessuten er det mange oppgaver en blir pålagt av overordnet myndighet.

Samarbeide med kommunale etater og Dønna Fiskarlag har vært meget gode.

1.10.1. Nesna kommune.

-----

Kontordager har vært holdt når jeg har funnet det hensiktsmessig. Fiskeriaktiviteten i kommunen er svært liten, men det har vært gode samarbeidsforhold både når det gjelder kommunen og Nesna Fiskarlag.



## 2.SYSSELSETTINGEN I FISKERINÆRINGEN.

## 2.1.Fiskarmanntallet.

2.1.a.Fiskarmanntallet i Dønna kommune pr.31.12.89.

## Fiskere fordelt etter aldersgrupper.

År	Inn- deling	15-19	20-29	30-39	40-49	50-59	60-69	70 og over	Tot.	Gj.sn. alder
Blad A						2	8	10	20	
Blad B		3	15	13	12	20	7		70	39,59

Antallet på B listen er i realiteten på ca.60 -dette kommer av at mange slutter tidlig på året -men også andre årsaker.

Statistikken som sådan er riktig.

A framskrive/spå fremtidig utvikling er umulig.

## 2.1.1. Fiskarmanntallet i Nesna kommune.

Kfr.inndeling overfor.

Blad A		1	4	1		2	8	16	
Blad B		4	6	3	4			17	49,65

## Merknader:

Gjennomsnittsalderen synes forholdsvis høy.

## 2.2.SYSSELSETTING I FOREDLINGSLEDDET.

-----  
2.2.1. Dønna kommune.  
-----

År	Heltidsansatte			Sesongansatte			Ant.årsverk		
	Menn	Kvinn.	Tot.	Menn	Kvinn.	Tot.	Menn	Kvinn.	Tot.
1989	4,5	7	11,5		2	2	4,5	7	11,5

## Merknader:

Dønna Forkjøkken og A.S Matskatter er medtatt.

Dønna Produkter var stengt fra ca.01.06 og ut året.

Ved firma Sild & Fisk er mottaket av sild nedlagt.

2.2.2. Nesna kommune.  
-----

1989	1		1						1
------	---	--	---	--	--	--	--	--	---

## 2.3. SYSSELSETTING I OPPDRETTSNÆRINGEN.

-----  
2.3.1. Dønna kommune.

År.	Heltidsansatte			Sesongansatte			Ant.årsverk.		
	Menn	Kvinn.	Tot.	Menn	Kvinn.	Tot.	Menn	Kvinn.	Tot.
1989	14	0	14	17	19	36	19	6	25

## Merknader:

1 oppdretter pakker i annen kommune.

Beskjeden sysselsetting i skalldyrproduksjonen er medtatt.

En økning på 5 årsverk fra forrige år.

## 2.3.1. Nesna kommune.

1989	2		2	2		2	2		2,5
------	---	--	---	---	--	---	---	--	-----

## 2.4. Avledet virksomhet.

-----  
Dønna kommune.

Ny slip og mek verksted på Solfjellsjøen, som etter utbyggingen f.t. sysselsetter 1 person i full stilling.

## 2.4.1. Nesna kommune.

-----  
Vikholmen Bioprosess a.s.-sanitærslakteri med oppstart ca.20.oktober har sysselsatt 7 menn og 12 kvinner..  
1 slip /mek verksted -Tomma Aluminium a.s.  
Nobiol a.s. -tørrforlager/agent for Biomar sysselsetter 2 personer i full stilling.

## 3. FISKEFLÅTEN.

## 3.1. Merkerregisteret.

## 3.1.1. Merkerregisterdata i Dønna kommune.

Lengde i m.	Status 01.01.	Avg.Tilg.	Status 31.12	1940	1950	1960	1970	1975	1980 og senere
0-4,9	5	2	7			2	2	2	1
5-9,9	72	12	60	1	2	11	8	7	31
10-14,9	3		3				1	1	1
15-19,9									
20-29,9									
Over 30	1	1	2	1	1				
Tot.	81	12	72	2	3	13	11	10	33

## 3.1.2. Nøsna kommune.

0-4,9	5	1	6			2	2	1	1
5-9,9	21	4	17		1	2	1	4	9
10-14,9	4	3	1	1					
15-19,9									
20-29,9									
over 30									
Tot.	30	7	24	1	1	4	3	5	10

## 3.2. KONSESJONSBILDET.

## 3.2.1. Dønna kommune.

Kun 1 båt på 39,18 m som driver reketråling/ringnot.

## 4. FOREDLINGSLEDDET

## 4.1.1. Dønna kommune.

1989 2 stk. og 1 mottaksstasjon. I tillegg 1 godkjennelse for kjøp av egen fangst/kjøp av levendefisk til oppdrett.

## 4.1.2. Nøsna kommune.

1989 1 mottak på Saura.

#### 4.2. Råstoff, produksjon, kvantumsutvikling

##### 4.2.1.a Dønna kommune

Ilandført kvantum bunnfisk og skalldyr (tonn rundvekt) og verdi av dette 1.000 kr. Statistikken er kjørt på ukorrigert datagrunnlag og må vurderes med skjønn og brukes med varsomhet.

FISKESLAG						FISKEREDSKAP				
			Lange/			Garn/				
Torsk	Sei	Hysel	Brosme	Annet	TOTAL	Line	Juksa	Annet	VERDI	
1986	199	14	13	73	23	322	253	68	1	1498
1987	197	5	7	45	25	279	145	132	2	1022
1988	163	15	14	35	98	325				1902
1989	84	47	15	29	123	303				1572

##### 4.2.1.b Nesna kommune

FISKESLAG						FISKEREDSKAP				
			Lange/			Garn/				
Torsk	Sei	Hysel	Brosme	Annet	TOTAL	Line	Juksa	Annet	VERDI	
1986	46	6	4	12	16	84	63	16	5	395
1987	22	10	4	26	9	71	60	4	7	343
1988	20	11	2	4	14	51				256
1989	10	8	2	4	8	32				210

## 5. FISKEOPPDRETT/AKVAKULTUR

### 5.1. Oppdretsdata (tonn rundvekt - 1.000 kr.)

#### 5.1.a. Dønna kommune

Ar	Ant. anl.	Kons.Vol.	Antall Settef.Anl.	Konsesj.tall settefisk	Antall skjellanl.
1987	4	32000	1	250000	10
1988	4	29000	1	250000	9
1989	4	37000	1	250.000	6 i drift

4 oppdrett av torsk er ikke medtatt. (11.000 m<sup>3</sup>)

Ar	PRODUKSJON						VERDI			
	Tonn		1000 stk		Tonn					
	Matfisk	Settefisk					Matfisk	Settefisk	Torsk	Skjell
	Laks	Ørret	Laks	Ørret	Torsk	Skjell				
86	280	20	20	80			11.065	1200		305
87	293	4	2	300	2		12.261	1048	50	
88	184	30	156		11	7	10.828	2300	260	70
89	413		295		8		14.100	4.000	150	

Omsetningen av skjell har vært vanskelig, og jeg tror ikke det blir noen fart i omsetningen før en får etablert en karantenestasjon på Dønna, bl.a. med tanke på eksportmarkedet.

#### 5.1.b. Nesna kommune

Ar	Ant. anl.	Kons.Vol.	Antall Settef.Anl.	Konsesj.tall settefisk	Antall skjellanl.
1987	1	8000	1	1000000	0
1988	1	8000	*1	1000000	0
1989	1	12.000			

\* Anlegget er ikke påbegynt - og trolig ikke oppstart i det hele tatt.

PRODUKSJON						VERDI: 1.000 kr.			
Tonn		I 1000 stkl		Tonn		Matfisk		Settefisk	
Ar	Laks	Ørret	Laks	Ørret	Torsk	Skjell	Torsk	Skjell	
87		12					125		
88	52	21					12.396		
89	169						* 5.386		

\* beregnet verdi.

## 6. LÅNE OG FINANSIERINGSKILDER

### 6.1. Statens Fiskarbank

#### 6.1.a. Søknader om lån - Dønna kommune

ANT.	SØKNADSTYPE	OMSØKT	INNVILGET	STØNADSLÅN	Innv.g. %
	Tilvirkningsanlegg				
1	Nytt fartøy	200.000	0		
	Brukt fartøy				
1	Rep.skrog/motor	102.000	75.000		
	Ny motor				
3	Likviditetslån	312.000	110.000		35,2
	Energiøkonomisering				
	Arbeidsmiljøtiltak				
	Fiskeredskaper				

Merkn.: Andre finansieringskilder er i stor grad benyttet.



6.1.b. Nesna kommune

---

ANT.	SØKNADSTYPE	OMSØKT	INNVILGET	STØNADSLÅN	Innv.g. %
	Tilvirkningsanlegg				
	Nytt fartøy				
	Brukt fartøy				
	Rep.skrog/motor				
	Ny motor				
	Likviditetslån				
	Energiøkonomisering				
	Arbeidsmiljøtiltak				
	Fiskeredskaper				
1	Andre tilskudd	174.000	174.000		100

6.2. Minstelottutbetalinger, arb.l.trygd

---

	Dønna:	Nesna:
1988	kr.628.518,-	270.953,-
1989	" 1.105.100,-	350.400,-

6.2.1 Kommunale næringsfond.Dønna kommune:

Over kommunens tiltaksfond er det bevilget i lån/tilskudd kr.205.000,- til fiskeriformål.

Det er bl.a.gitt tilskudd til teineforsøk,samt snurrevad,men det foreligger pr.dat0 ingen tilbakemelding.

7.TILTAKSPLANER.7.1. Havneplaner:'

Ingen endringer fra forrige år,med unntak for et par små bunnkjettinger - 1 på Tomma og 1 på Dønna.

Det arbeides fremdeles med reguleringsplan for Nesna havn.

7.2. Andre planer:Dønna kommune:

Det arbeides fremdeles med planer for 1 oppdrett av sjørøye.

Planer for karantenestasjon på Bjørn er under utarbeidelse/godkjennelse(skalldyr).

Det er søkt om en lokalitet for produksjon av torskeyngel.

Forøvrig er det gitt en god del torskeoppdrettskonsesjoner,men hvor produksjon ikke er igangsatt,p.g.a.vanskeligheter med yngel/finansiering/liten lønnsomhet.

I februar/mars har det de siste år vært svært mye krabbe i torskegarnene under fiske utenfor Dønna,og det skulle ligge en mulighet i fiske med teiner.

Kystzoneplanleggingen i kommunen er ferdig.


Nesna kommune:

Det er under visse forbehold gitt tillatelse til oppdrett av ca.600 tonn reker på Skogsleira.

Kystzoneplanlegging bør snarest påbegynnes.

8820 Solfjellsjøen, den 31.12.89

25.05.90.

  
Herulf Buschmann  
f.rettl.