



05a

FISKERIDIREKTORATET
HOVEDBIBLIOTEKET
19 SEPT. 1990


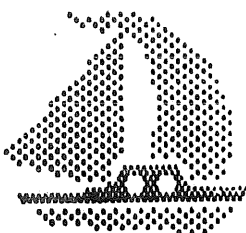


ÅRSBERETNING 1989



Fiskerirettderen

i
ØKSNES



KORT OM ØKSNES

Øksnes kommune på 317 m² er en av landets ledende fiskerikommuner med 4877 innbyggere og ligger i det landfaste øyriket Vesterålen. Kommunen omfatter den nordlige del av Langøya, Skogsøya og øygruppa Vestbygda mot Bø kommune.

Variasjoner mellom spisse fjell og slette myrområder preger landskapet.

De største tettstedene er Myre, Alsvåg og Stø.
I kommunesenteret Myre bor det ca. 2.200 personer og de største fiskevær i kommunen er Myre og Stø.

Fiske og fiskeindustri er bærebjelken for bosettingen.

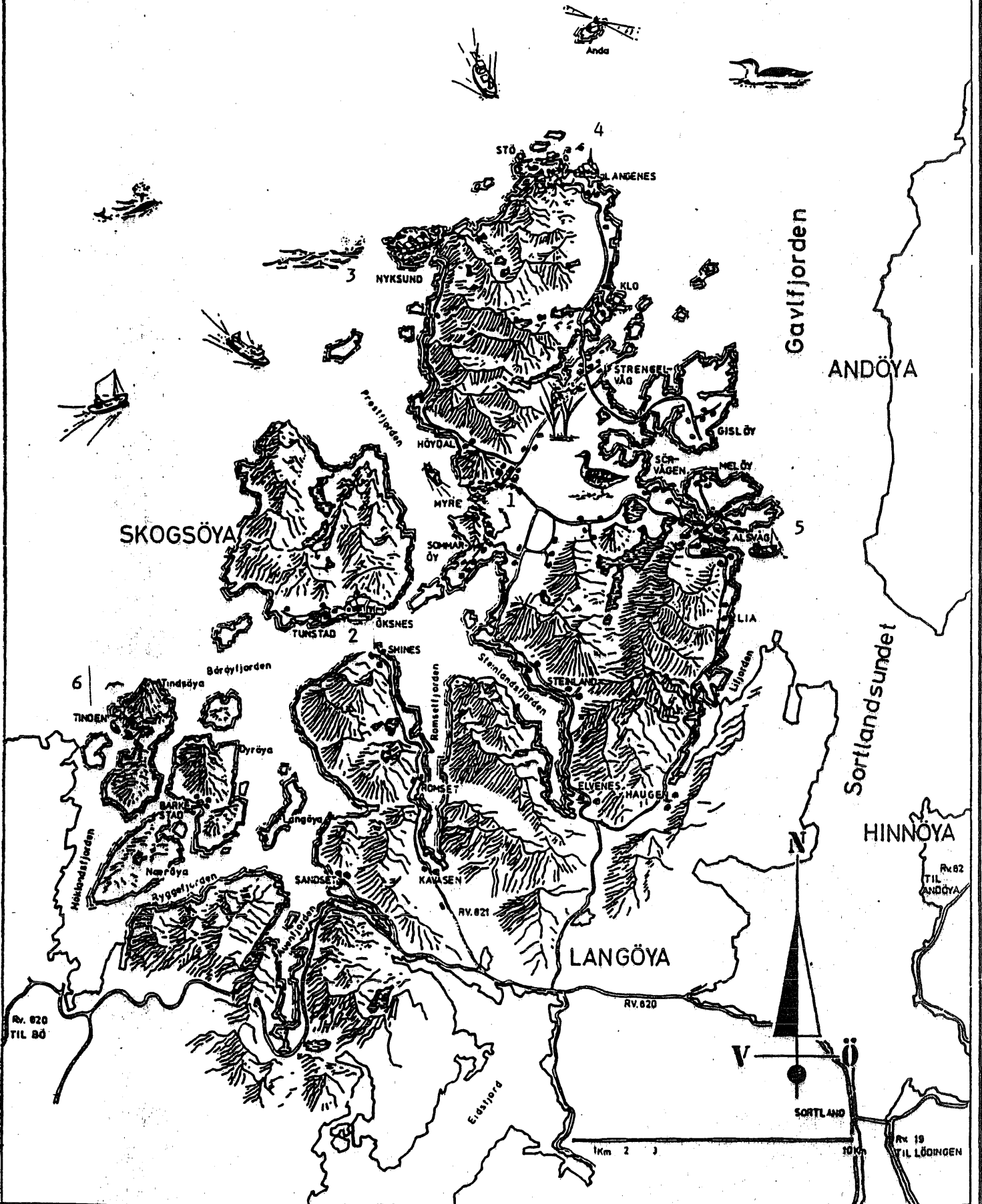
Det er registrert 415 fiskere på liste B i fiskermanntallet.

Fiskebedrifter : 7 stk. hvorav 2 er filetbedrifter.
Fiskebåter : 188 stk. hvorav 56 er over 10 meter.
Totalt oppfisket kvantum i 1989 var 20.500 tonn.

4812/63950

ÖKSNES KOMMUNE

1. MYRE - Kommunesenter
2. ØKSNES - Leirsted
3. NYKSUND - Fraflyttet fiskevær
4. STØ - Fiskevær med Langenes kirke
5. ALSVÅG - Alsvåg hovedgård
6. TINDEN - Fiskevær/ landhandel



INNHOOLDSFORTEGNELSE

1. RETTLEDNINGSKONTORETS VIRKSOMHET OG FUNKSJON

- 1.1. Kontoret
- 1.2. Personalet
- 1.3. Korrespondanse
- 1.4. Møtevirksomhet/viktige prosjekt
- 1.5. Deltagelse i utvalg, nemnder, råd og komiteer
- 1.6. Tjenestereiser utenom kommunen
- 1.7. Fiskerinemnda
- 1.8. Møtevirksomhet
- 1.9. Viktige fiskerinemndssaker
- 1.10. Erfaringer med tjenesten i beretningsåret

2. SYSSELSETTING

- 2.1. Fiskermanntallet pr. 31.12.89
- 2.2. Sysselsetting i foredlingsleddet
- 2.3. Sysselsetting i oppdrettsnæringen
- 2.4. Avledet virksomhet (antall årsverk)

3. FISKEFLÅTEN

- 3.1. Merkerregisterdata
- 3.2. Konsesjoner i fisket

4. FOREDLINGSLEDDET

- 4.1. Fiskebedriftene fordelt kretsvis
- 4.2. Råstoff, produksjon, kvantumsutvikling
- 4.2.1. Ilandført kvantum bunnfisk og skalldyr i kommunen for 1984, 1985, 1986, 1987, 1988 og 1989.

5. FISKEOPPDRETT/AKVAKULTUR

- 5.1. Oppdrettsdata

6. LÅN OG FINANSIERINGSKILDER

- 6.1. Statens Fiskarbank

7. TILTAK

- 7.1. Havneutbygging
- 7.2. Øvrige prosjekter i 1989 og videre framtidig

1. RETTLEDNINGSKONTORETS VIRKSOMHET OG FUNKSJON.

1.1. KONTORET

Fiskerikontoret ligger i Øksnes Rådhus 2. etasje. Det ligger nær opp til kontorene for kommunens formannskap og ordfører. Standarden på lokalene er gode, men størrelsen er på langt nær tilfredstillende. Rettledningstjenesten disponerer to kontorer med en samlet gulvflate på ca. 30 m². Henvendelse om økt areale er gjort til kommunen, men ingen avgjørelse er tatt i denne forbindelse. En har registrert forståelse for dette "kontorproblemet" hos ledelsen i kommunen, og er lovet større kontorer.

1.2. PERSONALET

Ved kontoret er det følgende bemanning:

Fiskerirettleder Ole Vangen
1.kontorfullm. May-Britt Larsen, perm. fra 18.09.89 til 01.01.91
I hennes stilling vikarierer Jorunn Sundberg

Ole Vangen ble ansatt som fiskerisekretær i 1971. Da denne stillingen senere ble omgjort til fiskerirettleder overtok han denne.

May-Britt Larsen ble ansatt av kommunen i 1979. Denne stillingen ble senere overført til staten.

1.3. KORRESPONDANSE

Utgående brevjournal for 1989 - 809
Inngående brevjournal for 1989 - 394

J-meldinger fra Fiskeridirektøren blir ikke journalført.

1.4. MØTEVIRKSOMHET/VIKTIGE PROSJEKT

- Støproblematikken.
- Servicebygget - Skogsøya
- Fiskeindustri A/S
- Utbygging av Myre havn
- Fiskefartøyprosjekt
- Øksnes Vestbygd
- Øksnes Fiskarlag
- Øksnes Velferdsklubb
- Møter med den kommunale ledelse (administrative- politiske.)

1.5. DELTAGELSER I UTVALG, NEMNDER, RÅD OG KOMITEER.

- Styremedlem i Øksnes velferdsklubb for fiskere
- Styremedlem i A/L Slofooredling
- Deltar i alle møter i Fiskarlaget
- Styreform. i Skogsøy Servicebygg for fiskeflåten A/S

1.6. TJENESTEREISER UTENOM KOMMUNEN.

- Møte i Statens Fiskarbank - Bodø
- Møte med forsvaret - Svolvær
- Arsmøte i Nordl. Fylkes Fiskarlag
- Møte i Statens Fiskarbank, Næringsavd. Fiskerisjefen, Fylkesordfører - Bodø
- Personalmøte i Bodø

1.7. FISKERINEMNDA

Medlemmer:

Ottar Heimly form.	8430	Myre
Alvin Martinsen	8430	Myre
Age Elvheim	8430	Stø
Obbjørg Bollvåg	8430	Myre
Arthur Eilertsen	8430	Stø

Varamedlemmer:

Karin Hjartøy	8430	Myre
Tormod Hansen	8432	Alsvåg
Airen Solheim	8432	Alsvåg
Dag Arne Johnsen	8430	Myre
John Andreasen	8430	Myre

1.8. MØTEVIRKSOMHET

Det var avholdt 10 møter og det ble behandlet 91 saker. Møtetid 18 timer.

1.9. VIKTIGE FISKERINEMNDSAKER.

- Søknader om lån i Statens Fiskarbank
- Søknad om L.K.-lån og tilskudd
- Søknad om reketrålkonsesjon
- Søknader om torsketrålltillatelse i forbindelse med overtageisen av "Myrefisk I og II"
- Søknader om kondemneringstilskudd
- Søknader om arbeidsmiljøtilskudd
- Søknader om ervervetillatelse
- Minstelottsaker
- Fiskermannallet
- Merkerregisteret
- Forbedring av servicetilbud for fiskeflåten
- Søknad om strukturmidler i fiskeindustrien
- Søknad om støtte - utviklingsprosjekt

1.10. ERFARING MED TJENESTEN I BERETNINGSÅRET.

Arbeidssituasjonen ved kontoret er som tidligere år. Til tider er arbeidsmengden så stor at saker blir liggende lengre enn de bør. Likevel har ikke vi ved kontoret registrert klager fra publikum.

I 1989, som tidligere år, har vi hatt et meget godt samarbeid med Fiskarlaget og kommunen. Dette ansees som svært viktig. Skal rettledningstjenesten fungere må dette samarbeidet være godt.

Besøkhyppheten ved kontoret er det vanskelig å tallfeste, men ca. 8-10 personer pr. dag. Besøkhyppheten er størst i høstmånedene, og det er også da at arbeid utover kontortid skjer.

Møtevirksomhet tilknyttet rettledningstjenesten avholdes på rettlederkontoret. Dette er helt uholdbart og er en av hovedgrunnene til at større kontorareale trengs.

2. SYSSELSETTING

2.1. FISKERMANNTALLET PR. 31.12.89.

Sted	Blad A		Blad B	
Mvre	41	(40)	266	(275)
Alsvåg	6	(6)	48	(50)
Stø	9	(11)	57	(48)
Vestbygda	14	(15)	34	(40)
Steinlandsfjord	1	(1)	10	(10)
	71	(73)	415	(423)

(Tallene i parantes er for 1988)

Gjennomsnittsalder på liste B er: 39,4 år (39,6 år)
Gjennomsnittsalder på liste A er: 69,2 år (68,7 år)

Kommentarer:

Reduksjon i antall fiskere fra 1988 til 1989 var 8 stykker. Fra 1987 til 1988 var det en reduksjon på 14 fiskere. Ser en på tallene fra 1983 og fram til nå er disse som følger: 440 - 431 - 447 - 423 - 437 - 423 - 415. Dette viser at antall fiskere holder seg så noenlunde stabilt. Som tidligere år, registrerer en inn og utmeldinger i alle årsgrupper. Dette viser at deler av de registrerte fiskere skifter yrker. Tendensen viser ikke noen endring i spesiell retning på dette området.

2.2. SYSSELSETTING I FOREDLINGSLEDDET.

Antall ansatte i fiskeindustrien var i 1989 270 personer. Dette er en betydelig reduksjon fra foregående år. Reduksjonen har spesielt sammenheng med innskrenkninger i forbindelse med oppstart av Myrøgruppen A/S. Sysselsettingen ved bedriften i 1989 var jevn. Det var lite permitteringer. De permitteringer en hadde var om høsten, men var over kortere tidsrom.

2.3 SYSSELSETTING I OPPDRETTSNERINGEN.

Sysselsettingen i oppdrettsnæringen bestod i 1989 av 85 åreverk. Ved smolt og oppdrettsanleggene var antallet 20 stk. Det resterende antall er fra Biomar A/S og Alsvåg Fiskeprodukter A/S.

De virksomheter som ved årskiftet var i drift var:

Alsvåg Fiskeprodukter A/S
A/S Skogssøy Fiskeoppdrett
Arctic Seafood A/S
Stø Fiskeoppdrett A/S
Elvenesstrand Smolt A/S
Alsvåg Havbruk A/S
Myre Havbruk
Biomar

Nyksund Smolt A/S har nå avvilklet sin drift.

Oppdrettsnæringen har i løpet av kort tid gitt Øksnes kommune et betydelig tilskudd når det gjelder arbeidsplasser. Første anlegg av de her nevnte, kom i drift i 1984. Mulighetene for økning i antall arbeidsplasser synes gode. En tenker her både på før siden, foredlingsiden og også på oppdrett av torsk. Når det gjelder muligheten for økt oppdrettsvolum for edelfisk er dette styrt helt av myndighetene. Om grunnlaget i løpet av de første årene er til stede for en økt aktivitet i kommunen på dette området, er usikkert.

2.4 AVLEDET VIRKSOMHET

Samholdgruppen, 8432 Alsvåg
Barkestad plastindustri, 8426 Barkestad
G.W.Nilsen A/S, 8430 Myre
Myre Sveis og Mek. Verksted A/S
A/S Myre Elektronikkservice
Elcom A/S, 8430 Myre
A/S Myre Redskapsentral
Northern Seafood A/S
Cofich eksport company
Lineegning
Redskapsarbeide (garn - line m.v.)
Regnskapsarbeide for fiskere
Velferdstjeneste
Div. annet

Kommentarer:

Samlet antall årsverk i avledet virksomhet er 74 stk. Antall årsverk i avledet virksomhet for 1988 var 89 stk. Reduksjonen i sysselsettingen er i det vesentlige i mek. teknisk service. Ved verkstedbedriftene har tilgangen på oppdrag vært tilfredstillende sett i forhold til 1988. Permisjonene som har vært ved bedriftene, var i de første månedene i året. Ved verkstedbedriftene arbeides det intenst med sikte på å bevare eksisterende arbeidsplasser og også om mulig å øke antallet. Gjennom samarbeid forsøker verkstedene å øke "spennvidden" i sine tilbud for derigjennom å skaffe oppdrag. Ved verkstedene har det også foregått en betydelig

produktutvikling. Dette har bl.a. skjedd med offentlig
finansiell medvirkning. Som en følge av bestrebelsen på å
tilpasse seg markedet skjer det kontinuerlig kompetanseheving
ved bedriftene.

Northern Seafood A/S og Cofich eksport company er nyskapninger i
Øksnes kommune. Dete er selskaper som driver med salg av fisk og
fiskeprodukter. Beskjeftigelsen i disse virksomheter utgjør 8
årsverk i 1989.

Vurderingen av redskapsarbeide og lineegning er anslagsvise.
Etterat helårig linetilskudd falt bort har en ikke tilstrekkelig
grunnlag til å fastsette lineegning i antall årsverk.

3. FISKEFLÅTEN

3.1. MERKEREGISTERDATA.

Følgende tabell viser utviklingen for fiskeflåten i Øksnes kommune:

Lengde i m.	1973	1980	1986	1988	1989
0,0 - 9,9	229	209	205	146	130
10,0 - 14,9	37	45	30	30	27
15,0 - 19,9	17	21	15	16	15
20,0 - 29,9	4	6	7	7	8
Over 30 m.	6	7	5	8	7

Inn- og utmeldte fartøyer i 1989:

Utmeldte :

0,0 - 9,9 m.	10-14,9m.	15-19,9m.	20-29,9m.	Over 30m
25	4	1	0	1

Innmeldte:

7	1	0	1	0
---	---	---	---	---

Følgende tabell viser byggeårene for fartøyer som var i kommunen pr. 31.12.89.


Lengde i m.	før 1929	30-39	40-49	50-59	60-69	70-79	ett.79
0,0 - 9,9	0	0	1	13	33	56	27
10,0- 14,9	1	4	3	1	7	7	4
15,0-19,9	0	0	1	2	7	5	0
20,0-29,9	0	0	1	0	4	1	2
Over 30 m.	0	0	0	0	4	5	2

3.1. KOMMENTARER

Som det fremgår av statestikkene har aktiviteten vært beskjeden når det gjelder kjøp og salg i kystflåten. I størrelsesgruppen over 30 m er et fartøy gått ut. Det er M/S "ISHAV" som forliste høsten 1989 på overfarten fra Grønland til Norge.

I størrelsesgruppen 20-29,9 m var det en innmelding. Det var nybygget "Gunnar Klo" som ble overlevert i november måned. Et fartøy i gruppen 15-19,9 m ble solgt. Det var fartøyet "Sigerland". Den store reduksjonen i antall fartøyer under 9,9 m skyldes en nøye gjennomgang av merke registret med påfølgende vedtak om sletting.

Flåtens gjennomsnittsalder er høy. Likevel er flåtens standar god. Dette som en følge av meget godt vedlikehold og investeringer i moderniseringer og effektiviseringstiltak.



TABELL 3, KONSESJONER I FISKE.

	KVAL- FANGST	REKE- TRAL	TORSKE- TRAL	LODDE- TRAL	RING- NOT	INDU- STRITR.	SEI-BRIS- NOT LING	SEL- FANG
SEL- FANGST								
BRIS- LING								
SEI- NOT								
INDU- STRITR.								
RING- NOT								
LODDE- TRAL								
REKE- TRAL		1		1				
TORSKE- TRAL			6					
KVAL- FANGST								

3.2. Kommentarer til konsesjoner i fisket.

Ut fra foranstående tabell ser en at en i Øksnes kommune hadde 6 rene torsketråltillatelser, 1 reketrålkonsesjoner kombinert med loddetråltillatelse og 1 reketråltillatelse.

Reduksjonen i antall reke/loddetråltillatelse fra foregående år skyldes M/S "ISHAV'S" forlis.

Det ble i året ikke fremmet søknader om nye tråltillatelser. Imidlertid ble det fremmet søknad fra en rekke interessenter i forbindelse med salg av "Myrefisk I" og "Myrefisk II".

4. FOREDLING

4.1. FISKEBEDRIFTENE FORDELT KRETSSVIS.

Oversikt over fiskerbedrifter i Øksnes :

Navn	Adr.	Type drift
Myregruppen A/S	8430 Myre	filetproduksjon konvensjonell produksjon videreforedling viderefored.laks
Gunnar Klo & Co.	8430 Myre	filetproduksjon konvensjonell produksjon lakselakt/pakking
Sommargøy Produksjonslag	8430 Myre	konvensjonell. produksjon
Stø Fiskeindustri A/S	8438 Stø	konvensjonell produksjon
Gunnar Klo & Co	8438 Stø	konvensjonell produksjon
Gunnar Klo & Co	8437 Klo	mottakstasjon
A/S Breistrand	8428 Tunstad	konvensjonell produksjon
Barkestad Handel	8426 Barkestad	konvensjonell produksjon
Alsvåg Fiskeprodukter A/S	8432 Alsvåg	konvensjonell produksjon lakselakt/pakking

Kommentarer :

1989 må betegnes som et bedre år enn 1988 for fiskeindustrien, men langt fra tilfredstillende. 1988 var preget av lageropphopninger som en følge av svikt i markedene. Fra årskiftet 88/89 registrerte en generell lettelse i markedet. Dette gjorde seg utslag både i den konvensjonelle produksjonen og filetindustrien.

I Øksnes kommune har det i beretningsåret vært betydelige endringer innad i mottaksløddet.

Ø.L.F begjærte seg konkurs høsten 1988. Etter en stor lokal innsats og støtte fra en vesentlig del av regionen ble Myregruppen A/S etablert. Selskapet overtok anleggene til det konkursrammede Ø.L.F og startet opp driften medio jan. 1989. Driften ved anlegget baserer seg på et lavere innkjøpt kvantum enn tidligere og antall sysselsatte er redusert betraktelig.

Et av anleggene til Myregruppen A/S, S.B.Berntzen A/S, er i beretningsåret nedlagt. Fiskeridepartementet innvilget i denne sammenheng midler til nedleggningen.

Støpblematisiteten ble det arbeidet intenst med i beretningsåret. Utgangspunktet her var å få til et opplegg hvor Stø Fiskeindustri A/S og Andreas Nielsen A/S inngikk som partner i et fellesopplegg. Fiskeridepartementet innvilget et kondemneringstilskudd til Andreas Nielsen A/S. Dette ble ikke akseptert og det hele endte opp med en fusjon mellom Andreas Nielsen A/S og Gunnar Klo & Co.

I beretningsåret ble det inngått avtale om salg av akajene i A/S Breistrand Tunstad. Selskapet er nå kommet over på lokale "hender".

Alsveg Fiskeprodukter A/S startet opp sin virksomhet i des. 1988. I februar 1989 fikk selskapet kjøpetillatelse av fisk. Kjøp av fisk betraktes som ubetydelig sammenlignet med deres virksomhet i forbindelse med slakting/pakking av laks.

4.2 RÅSTOFF, PRODUKSJON, KVANTUMSUTVIKLING.

Tabell 4.2.1. Ilandbrakt kvantum i kommunen for 1984, 1985, 1986, 1987, 1988, 1989.

	FISKESLAG						ANDVENDELSE			
	TORSK	SEI	HYSE	LANGE BROSME	ANNET	TOTALT	FERSK	FRYS	SALT	HENG
1984	8.085	12.463	1.431	776	4.624	27.379	1.691	21.577	3.568	543
1985	8.813	9.427	1.436	773	4.423	24.832	1.955	18.940	3.437	75
1986	11.282	6.363	2.640	802	3.389	24.486	1.480	18.795	4.084	47
1987	15.406	4.932	4.377	696	3.097	28.508	1.075	22.942	3.530	644
1988	11.499	4.607	3.893	461	3.888	24.651	1.062	20.909	2.451	522
1989	8.693	7.208	1.475	229	3.095	20.500				

	FISKEREDSKAPER							SKALLDYR		
	GARN	LINE	JUKSA	NOT	TRÅL	SN.VAD	ANNET	VERDI	KVANTA	VERDI
1984	3.411	2.710	1.461	1.413	18.192	852	99	86.180		
1985	3.001	2.326	1.342	691	15.799	1.641	27	92.808		
1986	3.360	2.514	585	0	15.834	2.124	37	117.270	184	6.634
1987	2.258	3.346	706	349	20.109	1.732	8	163.178	82	3.048
1988	2.439	1.960	422	718	17.745	1.352	15	136.733	301	

4.2.1. KOMMENTARER

Ilandført kvantum for 1989 ble 20.500 tonn. Dette er 4151 tonn lavere enn 1988. Reduksjonen i forhold til 1987 er på hele 8.000 tonn.

Tallene for 1989 er foreløbige, men det er å anta at det ikke blir noen vesentlige avik. Fordelingen mellom de enkelte redskapstyper og anvendelser er ikke enda klar for 1989.

Fordelingen mellom de enkelte fiskeslag for 1989 var som følger :

Torsk	: 42.40 %	(48.5 %)
Sei	: 35.16 %	(21.3 %)
Hyse	: 7.20 %	(15.7 %)
Lange/brosme	: 1.12 %	(1.8 %)
Annet	: 15.10 %	(12.7 %)

Tallene i parentes er for 1988.

For perioden 84-88 var den prosentvise fordelingen:

Torsk	: 42.7 %
Sei	: 29.6 %
Hyse	: 10.5 %
Lange/brosme	: 2.6 %
Annet	: 12.8 %

5. FISKEOPPDRETT/AKVAKULTUR.

Ant.mat- fiskanl.	konse- sjonsv.	ant.sette- fiskanlegg	konse- sjonsv.	ant.skjell- konsesjoner
4	48.000	1	250	3

Produksjon tonn rund vekt.

Laks	Ørret	Annet	Skjell
783	0	0	0

Skogsøy Fiskeoppdrett A/S og Alsvåg Havbruk A/S (tidligere Alsvåg Fiskeforedling A/S) fikk sine konsesjoner henholdsvis i 1982 og 1984. Begge anleggene kom igang i 1984. De to øvrige anleggene kom i gang h.h.v. 1986 og 1987.

I tillegg til de 4 anleggene har et selskap en konsesjon som delvis har vært i drift. Anlegget ble drevet i tilknytning til annet anlegg.

Skjellkonsesjonen som ble gitt i 1988 ble ikke tatt i bruk i beretningsåret.

Foruten matfiskanleggene har vi i kommunen et forskningsprosjekt i drift. Det er Myre Havbruk som ved samarbeid med en rekke forskningsinstitusjoner prøver å klarlegge div. forhold i tilknytning til torskeoppdrett.

Nyksund Smolt A/S er ute av drift og det er følgelig kun et smoltanlegg i drift i kommunen.

Av andre virksomheter kan nevnes :

Biomar A/S - forproduksjon
 Alsvåg Fiskeprodukter A/S - sentralslakteri

6. LAN OG FINANSIERINGSKILDER

6.1. STATENS FISKARBANK

LAN I STATENS FISKARBANK	OMSØKT	INNVILGET
Kjøp av brukt fartøy		
Rep. av motor/skrog etc.		
Ny motor		
Utstyr		
Div.:	3.673.000.-	3.135.000.-
Redskapslån:	60.000.-	
Tilvirkningslån:	0.-	0.-
Kjøp av nytt fartøy:	60.580.000.-	0.-
Investeringsstilskudd:	0.-	0.-
Arbeidsmiljøtilskudd:	607.800.-	297.900.-
Likviditetstilskudd/lån	22.148.707.-	565.000.-
Sum	87.069.507.-	3.997.900.-

Kommentarer :

Omsøkte lån i Statens Fiskarbank var kr.87.069.507.- mot kr.20.947.000.- i 1988.

Den betydelige søknadsmassen og den forholdsvise lave innvilgingsprosenten skyldes :

Det ble søkt om to nybyggingsprosjekter som ble avslått.

Omsøkte likviditetslån/tilskudd på kr.22.148.707.- er i det vesentlige fra trålrederiene. Disse sakene blir ikke behandlet før i 1990.

6.2. KOMMUNALE LAN/TILSKUDD.

Oversikt over kommunale bevilgninger til næringslivet.

Utlån av næringsfond:	kr. 930.000,-
Bedriftsutviklingsfondet:	kr. 1.326.500,-
Etableringstilskudd :	kr. 10.000,-

I 1989 ble det tilført kr. 1.500.000,- til bedriftsutviklingsfondet. Midler til næringsfondet bevilges over driftsbudsjettet.

7. TILTAK

7.1. HAVNEUTBYGGING

Øksnes kommune har siden 1977 realisert følgende havneprosjekt:

Stø
Breistrand
Alsvåg

Andre havneforetak som er viktig å få realisert:

1. Utbygging av fiskeriserviceområdet på Sommargy
2. Mudring av Myre havn (innløp)
3. Dypvannskai.
4. Innfartsvei for tungtransport - Myre havn.
5. Bunnkjettinger Myre havn

I Øksnes kommune har det vært arbeidet intenst med å få en hurtig løsning på havneproblematikken. P.g.a. dybdeforholdene er det svært vanskelig for de større trålerene å anløpe havna.

Fyllingsarbeidet av fiskeriserviceområdet startet høsten 1989. Dette arbeidet fortsetter i 1990. Prosjektkostnaden ligger på ca. 10.500.000 kroner.

Mudring av innløpet ligger på 3. plass på fylkets prioriteringsliste. To mindre prosjekter ligger foran. Dette innebærer at en sannsynligvis får dette prosjektet realisert i løpet av 1992-93.

Når det gjelder dypvannskaien er det skaffet midler til veie for prosjektet. Det er oppnevnt prosjektgruppe og referansegruppe.

Innfartsvei for tungtransport vil etter planen være ferdig i 1991. Arbeidet starter opp på ettersommeren 1990.

Legging av bunnkjetting med opphalere i Myre havn vil skje i løpet av sommeren 1990.

7.2. ØVRIGE PROSJEKTER I 1990 OG FREMOVER:

- Strukturtiltak for fiskeindustrien i kommunen.
- Utbygging for utnytting av konsesjonsvolumet for oppdrettsanleggene 1990.
- Myre Havbruk
- Kystsonoplan
- Oppstart av settefiskanlegg i Nyksund
- Næringsplan
- Div. fartøyprosjekter

Sluttkommentarer :

I 1989 var totalkvantumet lavt sammenlignet med tidligere år. Resultatet for de enkelte redskapsgrupper kan kort skisseres som følger :

Line :

Værforholdene var svært varierende under vinterfisket. Til tross for det, fikk de fleste av denne flåten et tilfredstillende resultat. De fartøyer som deltok i fisket på Finnmark, fikk et resultat langt under middels. Dette skyldtes bl.a. agnkvaliteten. For området her må resultatet utover året betegnes som noenlunde tilfredstillende.

Garn :

Fisket på eggakanten, under vinterfisket, var godt. Derimot, "oppmed" var driftsresultatet svært beskjedent. Fisket etter sei, på høsten, ble total "bom". De som deltok i dette fisket, fikk imidlertid en del uver. Fisket med garn etter blåkveite ga svært dårlig resultat.

Snurrevad :

Driftsresultatet for disse fartøyer var gode. De fleste fisket et kvantum opp i mot maksimalkvoten.

Juksa :

Under vintersesongen ble fisket mye hindret p.g.a. værforholdene. Reguleringsformen under Finnmarksfisket ga ingen mulighet til å rette opp det dårlige resultatet for vinterfisket. Utover sommeren fikk en et brukbart fiske utenfor Vesterålen.

Seinot :

Den lokale seinotflåten hadde et svært dårlig resultat.

Trålflåten :

Årets kvoter har gitt et dårlig resultat for de fleste av den lokale trålflåten. To av stedets trålere har gått konkurs. Unntaket er "Øksnesfisk I" og "Breistrand" som har måttet å oppnå et tilnærmet brukbart resultat.

Sildefiske :

Den lokale flåte har hatt et dårlig resultat i dette fisket.

Hovedorsaken til dette er reguleringsformen.

Rekefiske :

Rekefisket har gitt et variabelt resultat, både for de større og mindre fartøyer. En av stedets reketralere "Ishav" gikk tapt i høst på grunn av brann.

Utsiktene for 1990 er lite tilfredstillende. For Øksnes har en fått tildelt 505 enhetskvoter fordelt på 89 fartøyer. Dette utgjør 2.172 tonn torsk. Trålflåten har fått tildelt 6 kvoter som utgjør 1.710 tonn. I tillegg til dette kommer bifangst av torsk fra kystflåten og fartøyer som benytter maksimalkvoteordningen.

Hyskvoten er også lave. Seifiske er også underlagt kvoteordninger.

En kan konkludere med at året 1990 blir det mest "regulerte" år en har hatt i historien.

Ole Vangen
fiskerirettleder