

Nett

Bibliotek

FISKERIDIREKTORATET
HOVEDBIBLIOTEKET

4 NOV. 1986

ÅRSMELDING 1985



FISKERIRETTLEDEREN
I DØNNA OG NESNA

KORT OM KOMMUNEN.

Areal 193 km².

Folketall:

31.12.83 :	31.12.84:	31.12.85:
2.029	1.973	1.955

Kommunesenteret ligger på Solfjellsjøen, og med ferjeforbindelse til Sandnessjøen fra Bjørn.

3 fiskemottak.

1 dårlig slip.

1 egenesentral.

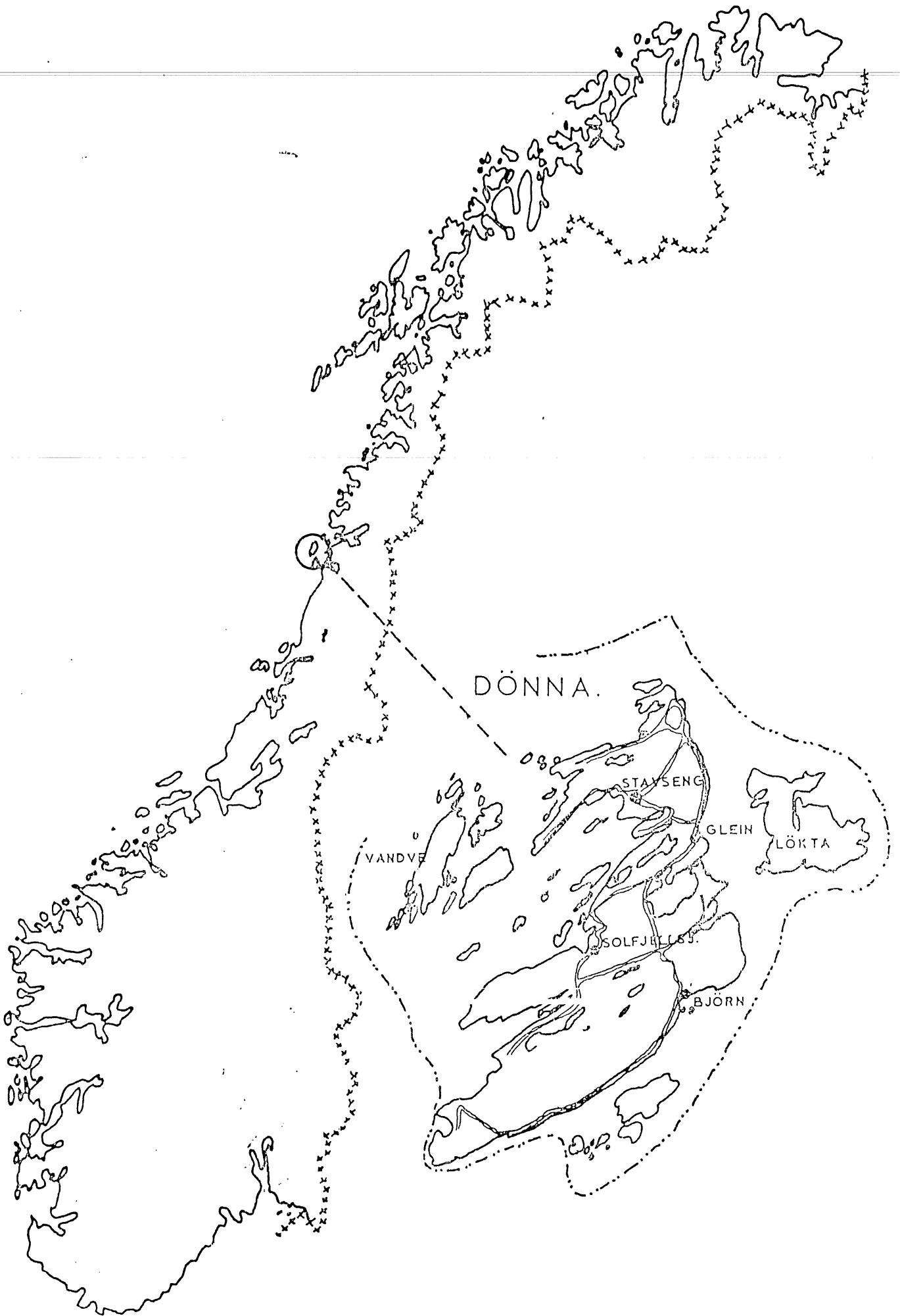
3 oppdrett av skalldyr.

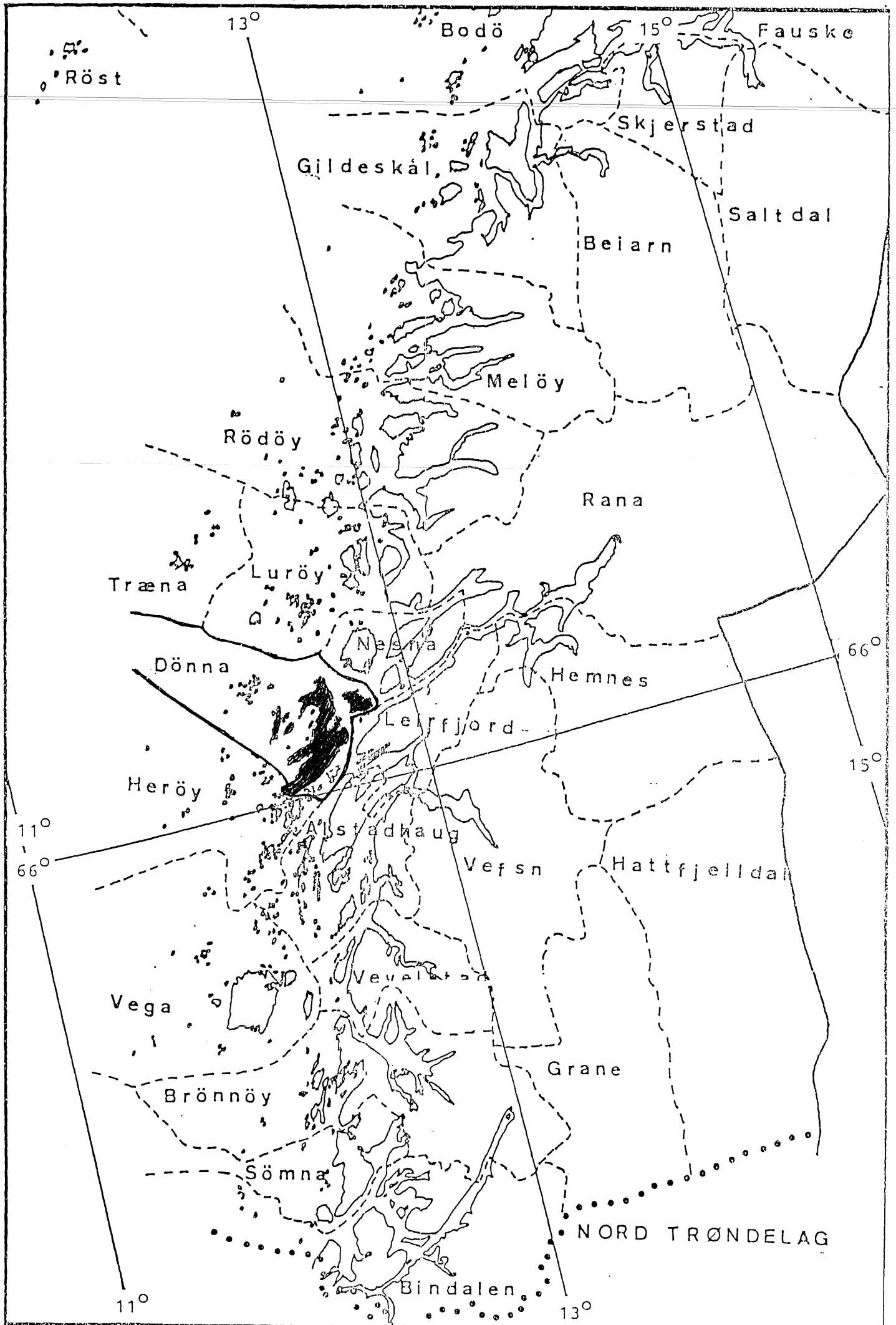
4 fiskeoppdrettsanlegg.

1 torskeoppdrett.

103 manntallsførte fiskere.

99 registrerte fiskefartøyer.





INNHOLDSFORTEGNELSE

KART

KORT OM DISTRIKTET

1. Distriktet -virksomhet og funksjon.
 - 1.1. Kontoret
 - 1.2. Personalet
 - 1.3. Korrespondanse
 - 1.4. Møtevirksomhet
 - 1.5. Deltakelse i utvalg, nemnder, råd og komiteer
 - 1.6. Tjenestereiser utenfor distriktet
 - 1.7. Fiskerinemnda -sammensetning
 - 1.8. Møtevirksomhet i fiskerinemnda
 - 1.9. Viktige fiskerinemndsaker
 - 1.10 Erfaring med tjenesten i beretningsåret
2. Sysselsetting i fiskerinæringen.
 - 2.1. Fiskermanntallet
 - 2.2. Sysselsetting i foredlingsleddet
 - 2.3. Sysselsetting i oppdrettsnæringen
 - 2.4. Avledet virksomhet
3. Fiskeflåten.
 - 3.1. Merkeregistret
 - 3.2. Distriktsvis fordeling av fiskeflåten.
 - 3.3. Konesjonsbilde for kommunen.
4. Foredlingsleddet.
 - 4.1. Fiskebedriftene
 - 4.2. Råstoff, produksjon, kvantumsutvikling
5. Fiskeoppdrett/akvakultur.
 - 5.1. Oppdrettsdata
6. Låne-og finansieringskilder.
 - 6.1. Statens Fiskarbank.
 - 6.2. Andre finansieringskilder.
7. Tiltaksplaner/tiltaksidéer.

1.1. Kontoret.

Kontoret ligger i kommunens administrasjonsbygg - og består av ett rom på ca. 12 m². Kontoret er brukbart, men er for lite.

1.2. Personalet.

Enmannsbetjent kontor.

1.3. Korrespondanse.

	1984:	1985:
Inngående	1.486	1.359
Utgående		

Utsending av skjemaer etc. er ikke medtatt.

Ny brevjournal vil bli benyttet fra 01.01.87.

1.4. Møtevirksomhet.

Utenom fiskerinemndsmøter og etatsjefsmøter, har det vært en del besøk hos fiskebedrifter og oppdrettere. Dessuten møter med VINN, Helgeland Fiskeriselskap m.fl, tiltaksmøter.

1.5. Deltakelse i utvalg, nemnder, råd.

Ingen.

1.6. Tjenestereiser utenom distriktet.

Drivstoffsparingskurs FTFI, Sandnessjøen.

Kyrkseterøyra - hummeryngel/vedr. utsetting på Dønna.

NOR-FISHING, Trondheim.

Personalmøte hos Fiskerisjefen, Bodø.

1.7. Fiskerinemnda.

Valgt fra Dønna AP,SV,og Tverrolitisk liste:

Medlemmer:

Oddmund Emilsen,Nordøyvågen -formann.

Sverre Mannvik,Stavseng.

Arvid Rølvåg,Nordøyvågen.

Petter Johansen,Bjørn.

Varamedlemmer:

1. Anton Havstein,Vandve.

2. Torstein Sandholm,Vandve.

3. Svein Sivertsen,Solfjellsjøen.

4. Rune Berg,Nordøyvågen.

5.Sverre Engevik,Stavseng.

Valgt fra Dønna H,SP,Krf.:

Medlemmer:

Einar Lorentzen,Stavseng -varaform.

Magnus Åkerøy,Stavseng.

Anita Olsen,Solfjellsjøen.

Varamedlemmer:

1. Knut Nordøy,Bjørn.

2. Johan L.Hjortdahl,Solfjellsjøen.

3. Håkon Svinøy,Kopardal.

4. Gunvor Sandholm,Vandve.

5. Britt Hansen,Stavseng.

1.8. Møtevirksomhet i fiskerinemnda.

Det er i meldingsåret avholdt 6 møter, og behandlet 45 saker utenom referatsakene.

1.9. Viktige fiskerinemndssaker.

- 1 Overføring av konsesjon.
- 1 Tvist om kommunegrense.
- 5 Søknad om lån i Statens Fiskarbank.
- 9 Fiskermanntallet.
- 4 Tvister i forbindelse med minstelott.
- 2 Oppdrett av hummer.
- 10 Søknader om konsesjon for lakseoppdrett.
- 1 Utvidelse av fiskeoppdrett.
- 1 Torskeoppdrett.
- 2 Sjørøye/torskoppdrett.
- 4 Blåskjell.
- 2 Havnesaker.

1.10. Erfaring med tjenesten i meldingsåret.

Det meste av arbeidstiden går med til klientbehandling, hvor hovedtyngden ligger på utfylling av ulike skjemaer og orientering.

På grunn av dette blir oppsøkende virksomhet utsatt i alt for stor grad, og det kunne vært ønskelig med kontorhjelp i visse perioder.

Det oppstår også lett misnøye når kontoret ikke er betjent i den vanlige kontortid.

Av arbeidsoppgaver kan nevnes:

Kostnadsreducerende driftstilskudd.

Søknader om lån etc.etc.

Bensinrefusjon.

Arbeidsløshetsstrygd.

Utfylling av C skjemaer/ferierapporter.

Fiskermanntallet.

Merkeregisteret.

Kontroll med lineegnesentralene.

Det må også nevnes det gode arbeidet Helgeland Fiskeriselskap a.s. utfører for kommunene/regionen. Dette har i meget stor grad lettet arbeidet ved fiskerirettlederkontoret.

Samarbeidet med fiskarlagene må betegnes som meget dårlig, og det har vært vanskelig å få svar på henvendelser fra fiskerikontoret.

2. SYSSELSETTING I FISKERINÆRINGEN.

2.1. Fiskermanntallet.

År	Inn- deling	Fiskere fordelt etter aldersgrupper							Totalt	Gj.sn. alder.
		15-19	20-29	30-39	40-49	50-59	60-69	70 og over		
1984	Blad A		2	1	3	5	4	14	29	
	Blad B	4	21	23	9	16	8	6	87	
	Totalt	4	23	24	12	21	12	20	116	
1985	Blad A		1	1	1	4	6	11	24	66,7
	Blad B	6	19	15	12	12	11	4	79	41,7
	Totalt	6	20	16	13	16	17	15	103	

Kilde: Fiskermanntallet pr.31.12.85.

Gjennomsnittsalderen synes ganske stabil på liste B - 41,2 år i 1983,
og 41,7 i 1985.

Tabell 2.2. - Sysselsettingen i foredlingsleddet.

Heltidsansatte			Sesongansatte			Ant. årsverk		
Menn ♂	Kvinner ♀	Totalt	♂	♀	Totalt	♂	♀	Totalt
8	1	9	8	8	16	6	7	13
Kommune(r)								
19	Totaltall for sonen							
19								

Tabellen kommenteres.

Tallene ovenfor er innhentet hos bedriftene.

Antall deltidsansatte kan variere ganske mye - alt etter anvendelse av råstoffet - kanskje spesielt innen sildeforedlingen.

- 2.3. Sysselsettingen i oppdrettsnæringen.

Tabell 2.3. - Sysselsettingen i oppdrettsnæringen.

Heltidsansatte			Sesongansatte			Ant. årsverk		
Menn♂	Kvinner♀	Totalt	♂	♀	Totalt	♂	♀	Totalt
9		9	7	9	16			11,5
Kommune(r)								
19	Totaltall for sonen							
19								

Data er innhentet hos bedriftene.

3. FISKEFLÅTEN.

3.1. Merkeregisteret.

Fiskerikonsulenten er merkelovens tilsynsmann i kommunen.

3.1. Merkeregisterdata.

Lengde i M	Ant. fartøyer				Byggeår							
	Status pr. 1.1.	Avgang	Tilgang	Status pr. 31.12	Før 1929	1930-39	1940-49	1950-59	1960-69	1970-74	1975-79	Etter 1979.
0,0 - 4,9 M	14			10					3	2	4	1
5,9 - 9,9 M	126			81			1	3	18	15	13	31
10,0 - 14,9 M	7			6		1			1		2	2
15,0 - 19,9 M												
20,0 - 29,9 M												
Over 30,0 M	2			2				2				
Totalt	149			99		1	1	5	22	17	19	34
				100%		1.01	1.01	5.05	22.2	17.2	19.2	34.3

Den store nedgangen skyldes opprydding i merkeregisteret.

3.2. Distriktsvis fordeling av flåten.

Møttas ikke da det er en del forskjeller mellom bosted og adresse.

3.3. Konesjonsbildet for kommunen.

Laksefiske m/drivgarn	3
Snurpenotfiske etter sild	1
Landnotfiske "	2
Reketrål	1
Ringnot og vassild	1
Ringnot og industritrål	1

- 4.1. Fiskebedriftene

Tabell 4.1. - Antall fiskebedrifter.

Kommune	Fryseri	Fiskemottaksstasjoner m/foredl.	Mottaksstasj. u/foredling	Olje-/mel fabrikk	Hermetikk-fabrikk	Lineegne-sentral	Annet (spesifiser)
Dønna							
Totalt for sonen		2	1			1	

- 4.2. Råstoff, produksjon, kvantumsutvikling.

Tabell 4.2.1. - Ilandført kvantum bunnfisk og skalldyr i kommunen (tonn rund vekt) og verdien av dette 1.000 kr).

		F i s k e s l a g						A n v e n d e l s e				
		Torsk	Sei	Hyse	Lange/ brosme	Pigghå	Annet	Total	Fersk	Frys.	Salt.	Heng.
19	84	217	23	14	76		70	400	112	67	106	112
19	85	188	23	11	53		26	301	148	29	107	17
19												

Kilde:Fiskeridirektoratet.

Det kan nevnes at Dønna Produkter på Solfjellsjøen i 1985 har kjøpt 122 tonn fra fisker og 136 tonn fra pakkere.

Tabellen viser en nedgang i ilandført kvantum på 99 tonn fra året før.

	F i s k e r e d s k a p e r						Verdi	S k a l d y r	
	Garn/ Line	Juksa	Not	Trål	Sn.vad	Annet		Kvantum	Verdi
19 84	181	196			15	8	1362		
19 85	208	89				4	1211		
19									

Tabell 4.2.2. - Ilandført kvantum pelagisk fisk i kommunen (tonn rund vekt) og verdien av dette (1.000 kr).

Fiskeslag	K V A N T U M			V E R D I		
	1983	1984	1985	1983	1984	1985
Lodde						
Makrell						
Brisling						
Kolmule						
Feitsild	339	328	262	793	650	525
Vintersild						
Annet						
Totalt						

Tabell 4.2.3. - Fangstleveringer utenfor fylket (tonn rund vekt, 1.000 kr).

År	Torskeartet fisk (bunnfisk)	Pelagisk fisk	Skalldyr	Annet	Totalt kvantum	Verdi
1983					12.053	9.608
19						
19						

Kilde: Fiskeridirektoratet.

- 5. kapitel 5. Fiskeoppdrett/akvakultur.

Tabell 5.1. - Oppdrettsdata (tonn rund vekt, 1.000 kr).

År	Ant. matfiskanl.	Konsesjonsvolum	Ant. settefiskanl.	Konsesjonstall for settefisk	Ant. skjellanl.
1983	3	8.500	1	250.000	1
1984	4	20.000	1	250.000	1
1985	4	32.000	1	250.000	3

Produksjonen av settefisk på Dønna går nå bare på regnbueørret.

P R O D U K S J O N i tonn.						V E R D I :1.000 kr.					
Matfisk		Settefisk		Annet ^{*)}	Skjell	Matfisk		Settefisk		Annet	Skjell
Laks	Ørret	Laks	Ørret			Laks	Ørret	Laks	Ørret		
160	14			Torsk		6.022	330			75	160
		# 100	100					1.000	1.000		

Data er innhentet hos produsentene.

Antall i 1000

Salg av skjell gjelder både O-skjell og blåskjell, samt østers.

Når anleggene får det ønskede antall "smolt" ventes produksjonen å stige betraktelig.

I 1985 var det 3 skalldyrlegg i kommunen som var i drift.

Det kan også nevnes at firma Arctic Edulis v/Hans Bjørnvik har satt ut 300 stk. hummeryngel i Gjesfjorden.

5.1.2. Havfisket laks.

Rund vekt i kg.

1984 : 1985 :

2.416 2.044

Kilde:Fiskerisjefens årsmelding

- 6. Kapittel 6. Låne- og finansieringskilder.

- 6.1. Statens Fiskarbank.

Tabell 6.1. - Omsøkte og innvilgede lån i Statens Fiskarbank 1985. (1.000 kr)

Ant.	Søknadstype	Omsøkt	Innvilget	Stønadslån	Innvilgelsesgrad i %
	Tilvirkn.anlegg	4.200	200		
	Nytt fartøy	11.000	0		
	Brukt fartøy				
	Rep. av skrog/ motor				
	Ny motor				
	Likv.lån	413	25		
	Fiskeredskaper				
	Totalt 1985.	15.613	225		1,44

Tabellen skulle ikke trenge noen kommentar.

Mindre fartøyer/bruk er finansiert i andre banker.

6.2. Lån og tilskott til fiskeindustrien. (1.000 kr)

DU-STØTTE TIL BEDRIFTER I DØNNA I 1985

Støtte fordelt på virkemidler:

Lån kr 1 817 000,-
 Investeringstilskott kr 1 523 000,-
 Garanti driftskreditt kr 5 625 000,-
 Tilskott markedsføring kr 68 000,-
 Opplæringstilskott kr 67 200,-
 Oppstartingstilskott kr 235 000,-.

Støtte fordelt på næring (eksklusiv garanti):

Fiskeforedling kr 200 000,-
 Fiskeoppdrett kr 2 450 000,-
 Diverse bedrifter kr 1 060 200,-.

Garanti for driftskreditt fordelt på næring:

Fiskeoppdrett kr 4 075 000,-
 Diverse bedrifter kr 250 000,-
 Fiskeforedling kr 1 300 000,-.

Kilde: Nordland Fylkeskomm.Næringsavdelingen.

6.2.1. Kommunens fiskerifond.

Bevilget kr.9.791,-.

7.Tiltaksplaner.

7.1. Havneplaner.

Fiskerinemnd/kommunestyre har vedtatt følgende prioritering:

1. Molo i Torsvikvågen.
2. 2 små moloer i Aakervågen.
3. Mudring i Skagavågen.
4. Flytting av bunnkjetting fra Rølvåg til Aakervågen, event. utlegging av flere i samme område.
4. Bunnkjetting på Solfjellsjøen.

Når det gjelder fiskerihavnen i Torsvikvågen så er denne befart og oppmålt av Kystverket.

I flg. skriv fra Kystverket ,dat.19.sept.85, går det fram at det di siste 6 år i det hele tatt ikke kunne etterkomme fortøyningskrav, da det ikke har vært gitt bevilgninger over statsbudsjettet til utlegging av offentlige fortøyninger.


7.2. Andre planer.

Videreforedling av sild/kvitlaks.
Forkjøkken for pelsdyr og oppdrett.
Flere anlegg for skalldyroppdrett.
Sjørøyeoppdrett.
Slip på Solfjellsjøen.
Bedriftshelsetjeneste for fiskerne.
Mottaksstasjon på Norddønna.
Fiskefartøy i størrelse 90 fot.
Kystsoneplanlegging.
Bedre fyrbelysning.

Statistikkene over fiskekvantum m.m. er midlertidige - event. endringer vil bli meddelt kommunen.

Fra 1.januar 1986 vil fiskerirettlederstillingen bli overtatt av staten,
samtidig som Nesna kommune blir tillagt rettlederdistriktet.

8820 Solfjellsjøen, den 17.09.86.


Herulf Buschmann