


5 NOV. 1986

ÅRSMELDING

1985



FISKERIRETTLEDEREN
I LOPPA OG HASVIK


Kommune	Styre, rad. utvalg m. v.	Motested	Mote dato
Loppa	Fiskerinemda	Øksfjord	13.7.86

Sak nr.

26/86 ÅRSMELDINGEN FOR FISKERIRETTLEDEREN I LOPPA 1985.

VEDTAK: Årsmeldingen tas til etterretning. Enst.

Rett utskrift
Øksfjord den 14.7.86


Arne D. Isaksen
fiskerirettleder

Sign.

Utskrift sendt til

Kommune	Styre. rad. utvalg m. v.	Motested	Mote dato
Hasvik	Fiskerinemda	Telefonmøte 20.8.86	20.8.86

Sak nr.

31/86 ÅRSMELDINGEN FOR FISKERIRETTLEDEREN I HASVIK 1985.

VEDTAK: Årsmeldingen tas til etterretning. Enst.

Rett utskrift
Breivikbotn 20.8.86


Arne D. Saksen
fiskerirettleder

Sign.

Utskrift sendt til

F O R O R D

Årsmeldingen for 1985 er utformet etter standard som er satt fra KONTORET FOR RETTLEDNING OG INFORMASJON, Fiskeridirektoretet i BERGEN.

Dette er 2. årsmelding fra undertegnede. Det har ikke vært noen tilbakemelding på 1. melding. Denne er det prøvd med direktekontakt og en har nok brukt mye tid for å samle data til denne.

Oppsummering av utviklingen i Loppa og Hasvik er lagt under kap. 8.

Ellers burde en ha hatt årsmeldingen tidligere ferdig, men av bemanningsmangler er dette ikke gjort.

Håper denne årsmelding i hvertfall gir et bilde av hovedtrekkene i fiskerinæringen i dette distriktet.

ØKSFJORD DEN 1.6.86


Arne D. Isaksen


Åse Rydheim



LOPPA KOMMUNE:


Innbyggertall: 1950

Største steder: Øksfjord, Nuvsvåg, Bergsfjord,
Sør-Tverrfjord, Sandland.

Flateinnhold: 695,3 km²

Hovednæring: Fiske

Tilbakegang fra -84: -16



HASVIK KOMMUNE:

Innbyggertall: 1538

Største steder: Hasvik, Breivikbotn, Sørvær.

Flateinnhold: 553 km²

Hovednæring: Fiske

Tilbakegang fra -84: -36

INNHOLDSFORTEGNELSE

Seksjon	Side
FORORD	1
LOPPA OG HASVIK KOMMUNER STATISTISKE OPPLYSNINGER	2
INNHOLDSFORTEGNELSE	3
1. RETTLEDNINGSTJENESTENS VIRKSOMHET OG FUNKSJON	4
1.1 Kontoret	4
1.2 Personalet	4
1.3 Korrespondanse	4
1.4 Møtevirksomhet	5
1.5 Deltagelse i nemnder, råd og komiteer	5
1.6 Tjenestereiser utenom rettledersonen	5
1.7 Fiskerinemnda	6
1.8 Møtevirksomhet i nemndene	7
1.9 Viktige fiskerinemndsaker	8
1.10 Administrative erfaringer med tjenesten i beretningsåret	8
2. SYSSELSETTING I FISKERINÆRINGA	9
2.1 Fiskarmanntallet, fiskerne fordelt etter alder	9
2.1 Fiskarmanntallet, fiskerne fordelt etter alder forts.	10
2.4 Virksomhet avledet av fiskerinæringa	11
2.4 Virksomhet avledet av fiskerinæringa forts.	12
3. FISKEFLÅTEN	13
3.1 Merkerregisterdata	13
3.1 Merkerregisterdata forts.	14
3.3 Konesjonsbildet for kommunene	15
4. FOREDLINGSLEDDET	16
4.1 Fiskebedriftene	16
4.1 Fiskebedriftene forts.	17
4.2 Råstoff, produksjon, kvantumsutvikling	18
4.2 Råstoff, produksjon, kvantumsutvikling	19
4.2 Råstoff, produksjon, kvantumsutvikling	20
4.2.2 Ilandført kvantum pelagisk fisk	21
5. FISKEOPPDRETT/AKVAKULTUR	22
5.1 Oppdrettsdata	22
6. LÅNE- OG FINANSIERINGSKILDER	23
6.1 Statens Fiskarbank	23
6.1 Statens Fiskarbank forts.	24
7. TILTAKSPLANER/TILTAKSIDEER	25
7.1 Tiltaksplaner/tiltaksideer	25
7.1 Tiltaksplaner/tiltaksideer forts.	26
8. OPPSUMMERING	27
Oppsummering	28

VEDLEGG:

1. RETTLEDNINGSTJENESTENS VIRKSOMHET OG FUNKSJON.

Formålet med rettledningstjenesten er å fremme fiskerinæringens interesser gjennom rettledning og offentlige tiltak, slik at næringen i størst mulig grad kan gi trygge arbeidsplasser og medvirke til at kystbosettingen opprettholdes og styrkes.

Rettledningstjenesten skal arbeide for å fremme de fiskeripolitiske mål som stortinget fastsetter og skal samordne lokale, regionale og nasjonale fiskerispørsmål.

1.1 KONTORET

Kontoret ble flyttet opp i 3. etasje Loppa kommune september 1985 i påvente av nye kontor i samme etasje.

Kontoret i Hasvik er i Breivikbotn Handel. Nytt kontor i april 1986.

1.2 PERSONALET

Kontoret har vært bemannet med fiskerirettleder, og kontorassistent på statlige sysselsettingsmidler. Følgende har vært i 1985.

Fiskerirettleder Arne D. Isaksen	fra 1.1.85	o.v.
Kontorassistent Ann Tove Wilhelsen	" 1.4.85	til 30.6.85
" Miriann Karlsen	" 1.8.85	" 10.9.85

1.3. KORRESPONDANSER.

Det har vært ført felles brevjournal for Loppa og Hasvik i 1985. Det var tilsammen 2 122 (+259) inn og utgående post.

1.4 MØTEVIRKSOMHET

Fiskerirettlederen har 50 reisedager i 1985. 24 er kontordager i Hasvik, og 26 er forskjellige møter/samlinger.

Fordelt med:

- Oppdrettsmøter i Hammerfest/Tromsø
- DUF's besøk Loppa rundreise
- Rettledersamling Finnmark
- Rettledersamling nord Narvik
- Møte med SIF i sammen med ordfører i Loppa
- Besøk fiskerisjefskontoret i Vadsø
- Fiskeristyret ifb. årsmelding
- Møte kontrollverket og fiskerne i Loppa og Hasvik

1.5 DELTAKELSE I NEMNDER: RÅD OG KOMITEER

Arne D. Isaksen Medlem Loppa kommunestyre.
Hovedutvalge for Helse og Sosial
Loppa Barnehagenemnd
Overligningsnemnd
Loppa fiskebåtrederi A/S

1.6 TJENESTREISER UTENFOR RETTLEDERSONEN

Fiskerirettleder var på rettledersamling i Narvik, Statens fiskarbank Tromsø, Fiskerisjefskontoret, Rettledersamling Finnmark.

1.7 FISKERINEMNDA

Fiskerinemnda skal gi bistand til kommunestyret i fiskerispørsmål. Nemnda skal også på eget initiativ ta opp saker som er av interesse for kommunen. Ellers skal nemnda etter anmodning av fiskeristyret eller den sentrale fiskeradministrasjonen gi uttalelse og forslag i fiskerispørsmål som er av interesse for kommunen. Når en sak angår flere kommuner, skal den også forelegges fiskeristyret.

1.7.a LOPPA FISKERINEMND

Loppa Fiskerinemnd består av følgende medlemmer:

Johan Hansen	formann	9580 Bergsfjord
Guttorm Trondsen	nestformann	9550 Øksfjord
Johan Fossmo		9583 Langfjordhamn
Arnt Frisk		9582 Nuvsvåg
Alf Gamst		9585 Sandland

Varamedlemmer er følgende:

Georg Guttormsen		9580 Bergsfjord
Arnt Seljevoll		9550 Øksfjord
Knut Olsen		9582 Nuvsvåg
Geir Skogheim		9585 Sandland
Alfred Pedersen		9545 Bognelv

1.7.b HASVIK FISKERINEMND

Hasvik Fiskerinemnd består av følgende medlemmer:

Hans Petter Rasmussen	formann	9595 Sørvær
Alfon Nilsen	nestformann	9593 Breivikbotn
Dagfinn Johansen		9590 Hasvik
Aksel Johansen		9593 Breivikbotn
Reidar Nilsen		9590 Hasvik

Varamedlemmer er følgende:

Per Magne Jensen		9595 Sørvær
Tormod Nystad		9593 Breivikbotn
Øyvind Mauseth		9590 Hasvik
Ingrid Karlsen		9593 Breivikbotn
Kåre Nilsen		9593 Breivikbotn



1.8 MØTEVIRKSOMHET I NEMDENE

1.8.a Loppa fiskerinemnd

Fiskerinemnda i Loppa har i 1985 avholdt 9 møter, 3 telefonmøter og behandlet 88 saker. (-84 avholdt 9 møter, behandlet 78 saker.)

Sakene fordeler seg slik:

Lån i Statens Fiskerbank	32
Lån Loppa Fiskerbåtrederi A/S	4
DUF. lån/tilskudd	1
Miljøtilskudd	3
Kommunal garanti	1
Overtak kommunal garanti	1
Overtak av båt	1
Overtak av lån i Statens Fiskerbank	1
Utsettelse på avdrag	4
Kondemneringsøknad	6
Kondemnering av fiskebruk	1
Trålkonsesjon	1
Sildnotkonsesjon	1
Opptak i fiskermanntallet	8
Overføring fiskermanntallblad	1
Klage fiskermanntallet	10
Lagringsplass av sei	1
Etabl. av mottaksanlegg for fiskere	1

1.8.b HASVIK FISKERINEMND

Fiskerinemnda i Hasvik har i 1985 avholdt 7 møter, 1 telefonmøte og behandlet 49 saker. (-84 avholdt 5 møter, behandlet 47 saker.)

Sakene fordler seg slik:

Lån Statens Fiskerbank	18
L-K lån Statens Fiskerbank	2
Avdragsutsettelse	4
Opptak i fiskermanntallet	8
Klage fiskermanntallet	1
Minstelott	1
Havnetillatelse	1
Kommunal garanti	5
Møtedager i fiskerinemnda	1
Kondemnering	2
Søknad ang. skjelloppdrett	1
Overtak av fiskersamvirkelag A/S	1

1.9.a VIKTIGE FISKERINEMNDSAKER I LOPPA

De viktigste saker som har vært behandlet i Loppa fiskerinemnd er:

- Lån i Statens Fiskerbank
- Miljøtilskudd
- Kommunal garanti
- Kondemneringsøknad
- Kondemnering av fiskebruk
- Opptak i Fiskarmanntallet
- Klage fiskarmanntallet
- Etabl. av mottaksanlegg for fiskere

1.9.b HASVIK

De viktigste saker som har vært behandlet i Hasvik fiskerinemnd er:

- Lån i Statens Fiskerbank
- Opptak i fiskermanntallet
- Klage fiskarmanntallet
- Kondemnering
- Overtak av fiskersamvirkelag A/S

1.10 ADMINISTRATIVE ERFARINGER MED TJENESTEN I BERETNINGÅRET.

Bemanningssituasjonen er prekær. Dette fordi arbeidet i hht. til instruks medfører etterarbeid i forbindelse med skriving. Dette medfører at utadventedt arbeid blir begrenset.

Tekstbehandlingsutstyr ser lovende ut i 1986.

Ellers vil en påpeke at det kunne være en mere åpen dialog mellom kommunene og rettledningstjenesten. Mange henvendelser som kunne vært avklart lokalt blir gjort direkte til fiskerisjefenskontor som er meget belastet fra før. Mange skriv fra kommunene til fiskerisjefskontoret går direkte uten at en får kopier etc. Ellers synes tjenesten interessant og det er mye "nybrottsarbeid" som gjennstår før tjensten svarer til forventningene.. Dette avhenger at bemanningen ved kontorene blir tilfredstillende.

KAPITTEL 2 SYSSELSETTING I FISKERINÆRINGA

2.1. Fiskerimantallet. Fiskerne fordelt etter aldersgrupper og fiske som levevei, samt gjennomsnittsalder

2.1.a Loppa

År	Inn- deling	Fiskere fordelt etter aldersgrupper							Totalt	Gj.sn. alder.
		15-19	20-29	30-39	40-49	50-59	60-69	70 og over		
1984	Blad A		3	4	6	12	17	13	55	ca 60
	Blad B	8	49	54	33	40	21	3	208	ca 35
	Totalt	8	52	58	39	52	38	16	263	ca 45


Kilde: Fidir

År	inn- deling	Fiskere fordelt etter aldersgrupper								Gj.sn. alder
		15-19	20-29	30-39	40-49	50-59	60-69	70 og over	tot	
1985	Blad A	1	2	10	4	14	21	14	66	62
	Blad B	7	41	41	35	37	22	2	185	37
	Totalt	8	43	51	39	51	43	16	251	49

Kommentar tabeller:

Det er en del svingninger i manntallet og en ser at fra 84-85 er alderen øket. Dette tyder på at aktive fiskere blir eldre, noe som tyder på stagnasjon/tilbakegang i rekruterigen til fiskeflåten. Det er også blitt "ryddet" en del i manntallet så det viser reelle bilder av fiskere.

Vedlegg 1



2.1. Fiskerimanntallet. Fiskerne fordelt etter aldersgrupper og fiske som levevei, samt gjennomsnittsalder.

2.1.b HASVIK

År	Inn- deling	Fiskere fordelt etter aldersgrupper							Totalt	Gj.sn. alder.
		15-19	20-29	30-39	40-49	50-59	60-69	70 og over		
1984	Blad A		2	1	1	3	6	4	17	ca 65
	Blad B	20	75	50	38	33	21	5	242	ca 25
	Totalt	20	77	51	39	36	27	9	259	ca 35


Kilde: Fidir

År	inn- deling	Fiskere fordelt etter aldersgrupper							tot	Gj.sn. alder
		15-19	20-29	30-39	40-49	50-59	60-69	70 og over		
1985	Blad A				1	2	6	12	21	67
	Blad B	6	27	31	34	24	12	2	136	27
	Totalt	6	27	31	35	26	18	14	157	37

Kommentar tabeller:

Det er en del svingninger i manntallet og en ser at fra 84-85 er alderen øket. Dette tyder på at aktive fiskere blir eldre, noe som tyder på stagnasjon/tilbake gang i rekruteringen til fiskeflåten. Det er også blitt "ryddet" en del i manntallet så det viser reelle bilder av fiskere. Nedgangen her er meget alvorlig. Selv om opprydding i manntallet her kan skyldes, er det beklagelig at dette er tåpdensen.

Vedlegg 2



2.4 VIRKSOMHET SOM ER AVLEDET AV FISKERINÆRINGEN.

2.4.a Loppa

Når det gjelder næring som er et resultat av fiskerinæringen er verkstedindustrien i Loppa meget allsidig og interessant.

Det er på stedet Øksfjord 3-tre mekaniske verksteder som kan sies å drive med arbeid stort sett i fiskeindustrien, samt at stedet Bergsfjord har slippanlegg for større fartøy. Vil ta hver enkelt verksted for seg selv.

- | | |
|-------------------------|------------------------------------------------------------------------------------------------------------------------------------------------------------------------------------------------|
| Øksfjord Diesel & Mek. | Driver med slippsett av fartøyer inntil ca. 40 fot. Ellers montering og salg av maskiner til fiskeflåten. Sysselsetter ca.5-8 mann. Har tildels høyt kvalifiserte sveisere og metallarbeidere. |
| Br. Johansen Mek. verk. | Driver med bygging av overbygg og service for fiskeflåten. Har fra 1-3 ansatte. Har ellers kvalifikasjoner for sveis innen alle typer arbeid. |
| Arne Dahl Bilservice | Driver med fiskeindustri på land, spesielt innen sløyeteknikk. Har også engasjert seg sterkt innen oppdrett med nytenkning for meresystemer. Sysselsetter ca.10-15 personer. |
| Bergsfjord Slipp | Eneste slipp i hele kommunen som tar fartøyer inntil ca. 70 fot. Der drives også med bygg av nye overbygg o.l. |

Ellers vil en si at markedet for fiskeflåten og industrien skulle være tilfredstilt når det gjelder Loppa kommune. Og bedriftene har god kapasitet når det gjelder arbeid.


fortsettelse

Tabellen nedenfor viser hvilke funksjoner de forskjellige verksteder i kommunen utfører.

ØNSKER FRA FISKERINÆRINGEN:

Elektroservice for fiskeflåten.
Skikkelig redskapsutsalg for
tauverk og bruk mv.

	Antall ansatte	sveisere	Sertifiserte stål	Skiptømmermenn	Innredning	Motorlev. service	Hydraulikkservice	Agenturer utstyr	Ombygging	Klassing	Dykking	Max slipp kapasitet		
												al	stål	i slipphall
Bergsfjord Slipp, Bergsfjord	2	X	X	X	X	X	X	X	X	X			65	
Brdr. Johansen Mek.verksted, Øksfjord	1-3	X	X		X	X	X	X	X	X	X			
Øksfjord Diesel & Mek.verksted, Øksfjord	5-8	X	X		X	X	X	X	X	X			40	



2.4.b HASVIK

Når det gjelder verkstedindustri i Hasvik kommune er det ingen som driver dette på grunnlag av fiskeindustri og fiskeflåten.

Felles for begge kommunene er at fiskerinæringen er barometeret for alle, og det virker inn på butikk og annen virksomhet når det er dårlige tider.

Det finnes ikke skikkelig redskapsutsalg i Hasvik eller Loppa etter det en kjenner til. Dette er ønsket for mange båteiere og fiskere. Garnskytemaskin savnes også.

KAPITTEL 3 FISKEFLÅTEN.

3.1.a MERKEREKISTERDATA 1984 OG 1985 FOR LOPPA

1984

SIR.	-29	30-39	40-49	50-59	60-69	70-79	80-84	Ukj.	Tot.
0,0-4,9			1	10	16	34	4	4	69
5,0-9,9		3	11	33	67	46	29	5	194
10,0-19,9	2	8	7	4	6	8	3		38
20,0-29,9				1	2				3
30,0-39,9					1				1
Uoppgitt						1			1
Totalt	2	11	19	48	92	89	36	9	306
Slettet			3	5	5	6	1		20
Registr.	1				5	5	8		19

1985

Str.	-49 el. eldre	50-59	60-69	70-79	80-84	85-90	Ukj.	Tot.	
0,0-4,9		1	10	14	30	5	1	3	64
5,0-9,9		8	34	64	40	40	8	4	198
10,0-14,9		7		8	9	2	3		29
15,0-19,9		3	1	1	2	2			9
20,0-24,9			2	1	1				4
25,0-29,9									
30,0-				1					1
Uoppgitt					1				1
Totalt		19	47	89	83	49	12	7	306
Slettet		3	5	5	6	1	32		52
Registr.		1		5	5	8	20		39

Som en ser på statistikken er det mange og små enheter. I 1985 ble de fleste største fartøyer kondemnert. Disse var også av en eldre dato.

Utviklingen i flåtestrukturen er mindre fartøyer. Mesteparten er sjarker. Dette må en prøve å unngå. Ensidig flåtestruktur vil ramme fiskerinæringen i kyst kommunene.

3.1.b MERKEREGISTERDATA 1985 FOR HASVIK

Str.	-49 el. eldre	50-59	60-69	70-79	80-84	85-90	Ukj.	Tot.
0,0-4,9				7	2			9
5,0-9,9		5	10	35	14	2		66
10,0-14,9	3	2	3	7	3			18
15,0-19,9	1	2	6	3	2			14
20,0-24,9								
25,0-29,9								
30,0-		2		1				3
Uoppgitt								
Totalt	4	11	19	53	21	2		110
Slettet								
Registr.		1	1		2			4

Her har vi ikke noe sammelignings grunnlag, fordi i 1984 var det ikke ført noen statistikk for Hasvik.

I Hasvik kommune er det samme forhold som i Loppa med eldre fartøyer.

Her må det også i fremtiden satses på en mere variert flåtestruktur. Ellers er forholdet det samme som i Loppa.



3.3 KONSESJONSBILDET FOR KOMMUNENE.

3.3.a LOPPA

- 3 reketrålkonsesjoner (2 reketrålkonsesjon -84)
- 4 loddetrålkonsesjoner (3 loddetrålkonsesjon -84)
- 5 konsesjoner for snurpenot (4 snurpenotkonsesjon -84)
- 3 konsesjoner for landnot (2 landnotkonsesjoner -84)
- 1 konsesjon for småtrål

3.3.b HASVIK

- 3 reketrålkonsesjoner (2 reketrålkonsesjon -84)
- 3 loddetrålkonsesjoner (2 loddetrålkonsesjoner -84)
- 2 torsketrålkonsesjoner (1 torsketrålkonsesjon -84)

For begge kommunene er det øket med 1 konsesjon pr. enhet, og det er forholdsvis få konsesjonsbelagte fiskefartøy. Noe vi ser av konsesjonsbilde for de to kommunene, som gjenspeiler flåtesammensettinga, som for det meste består av mindre ikke konsesjonsbelagte fartøy.

Vi ser at Loppa har 8 sildnotkonsesjoner mens Hasvik ikke har noen. Hasvik derimot har 1 torskekonsesjon mens Loppa ikke har noen.

KAPITTEL 4 FOREDLINGSLEDDET

4.1.a LOPPA, FISKEBEDRIFTENE:

	Mottakerstasjon for fisk	Filetfabrikk	Konvensjonelle anlegg m/frysemuligheter	Saltfisk - Tørrfisk	Rekefabrikk i drift	Anlegg for mel- og oljeproduksjon
Sjøfisk A/S , Øksfjord		X				
Øksfjord Fiskeindustri A/S, Øksfjord						X
Br. Johnsen-Alvestad A/S, Nuvsvåg			X			
C. Buck A/S, Bergsfjord		X				
James Andersen, Sør-Tverrfjord			X		X	
Sandland Fiskekjøp A/S, Sandland			X			
Skavnakk	X					
Langfjordhamn	X					

KILDE: Egen

Mottaksmulighetene i Loppa må sies å være gode, med mulighet for levering i stort sett hele kommunen. Den eneste plassen det kan være behov for leveringsmulighet er Øksfjordbotn. Fiskerne der må nå gå til Øksfjord for å levere. Hvis de kunne levert i Øksfjordbotn ville de spart store ekstrautgifter ved føring av fangst til Øksfjord, samtidig som de hadde vært spart for mye ekstra arbeid og tid.

4.1.b HASVIK, FISKEBEDRIFTER:

	Filetfabrikk	Konvensjonelle anleggsm/frvsemuligheter	Saltfisk - Tørrfisk	Rekefabrikk i drift	Videreforedling
Br. Johnsen Alvestad, Sørvær	X		X		X
Rolf Hansen, Breivik			X		
Sørøy Produkter, Breivikbotn Handøl	X			X	X
Siv. H. Hustad, Hasvik		X			
Per Pedersen, Hasvik/Hasvåg		X			

KILDE: Egne

Også i Hasvik må en si at mottaksmulighetene er gode med mulighet for levering i stort sett hele kommunen.

4.2 RÅSTOFF, PRODUKSJON OG KVANTUMSUTVIKLING.

4.2.A LOPPA.

Kvantumet i Loppa kommune økte betraktelig fra 1984 til 1985. Økningen skyldes at fiskebedriften i Øksfjord fikk drift hele året og råstofftilgangen var god, dette fordi fisket i Øksfjord området var meget godt.

Total kvantumet ble slik i 1984 og 1985:

ÅR	KVANTUM	VERDI	ØKNING/NEDGANG
1984	3 468 390 kg	16 013 641.-	
1985	4 384 161 kg	24 179 179.-	+51 % (verdi) +26.4 (kvant)

Ellers vil en si at 1985 var et bra år, men også her er det muligheter for økning i råstofftilgangen. Dette forutsetter større fartøyer.

4.2.B. HASVIK.

Kvantumet i Hasvik hadde en liten nedgang fra året 1984 til 1985. Verdien økte i Hasvik kommune selv om kvantumet gikk ned.

Totalkvantumet i 1984 og 1985 ble slik:

ÅR	KVANTUM	VERDI	ØKNING/NEDGANG
1984	10 515 381 kg	48 002 478.-	
1985	10 342 036 Kg	57 152 065.-	+19.06 % (verdi) - 0.18 % (kvantum)

Det har vært en liten nedgang i kvantumet i Hasvik kommune, mens verdien har økt. Dette kommer av prisoppgangen i 1985 på fiskeprisene m.v. Ellers er det torsk og sei som er det viktigste fiskeslaget i kommunen.

GENERELT FOR BEGGE KOMMUNENE.

Flåtestrukturen bør bli styrket med tanke på stabil råstoff tilgang. I Hasvik er det ca. 40 % fremmbåt som sørger for råstoffet til bedriftene. Slik at behovet for større havgående fartøyer må sies å være tilstede.

Ellers vil en vise til tabellene på side 19 og 20 hvor anvendelsen kommer frem.

Ellers vil en påpeke at det er rom for større råstofftilgang i begge kommunene.

Fremtiden innen denne type industri byr på store utfordringer innen ny teknologi som vil medføre behov for kompetanseheving innen alle ledd i fiskeindustrien. Her vil også kommunene måtte regne med å bruke ressurser på tilrettelegging av utviklingen innen fiskeindustrien i fremtiden.

Ellers er det beskjedne mengde produksjon og verdi av dyrefor.

42 A LOPPA KOMMUNE

ILANDBRINGT KVANTUM 1985

	Kvantum	Verdi	Fersk	Frys	Salt	Heng
Torsk	2 537 335	15 016 179	22 256	1 506 459	1 002 036	6 584
Hyse	56 707	347 110	2 459	50 176	3 930	142
Sei	215 523	598 662	85	93 501	121 937	-
Kv. Lange	9	39	-	-	9	-
Brosme	39 531	167 458	557	12 082	26 367	525
Kveite	2 886	70 718	2 227	659	-	-
Rognkjeks	-	-	-	-	-	-
Rødspette	9 873	46 141	594	9 279	-	-
Steinbit	10 824	37 836	2 409	8 415	-	-
Breiflabb	180	2 318	139	41	-	-
Uer	182 113	483 308	17 965	164 131	5	-
Akkar	403 698	2 532 504	24 043	379 655	-	-
Reker	540 472	4 288 712	-	-	-	-
Diverse	144 319	60 576	-	-	-	-
Blåkveite	-	-	-	-	-	-
Totalt råfisk	3 502 040	19 340 723	72 734	2 224 398	1 154 284	7 251
Andre	882 121	4 838 456	-	-	-	-
Råfisk dyrefor	38 160	32 982	-	-	-	-

Kilde: Norges Råfisklag

42 B HASVIK KOMMUNE

ILANDBRINGT KVANTUM 1985

	Kvantum	Verdi	Fersk	Frys	Salt	Heng
Torsk	4 058 637	25 325 934	52 551	3 120 208	882 727	3 151
Hyse	367 684	2 361 643	3 855	362 610	908	311
Sei	1 613 405	3 775 283	1 201	1 602 359	9 030	815
Kv. Lange	1 134	6 649	-	-	1 076	58
Brosme	34 793	136 954	915	3 985	18 286	11 607
Kveite	2 300	62 603	1 245	1 055	-	-
Rognkjeks	-	-	-	-	-	-
Rødspette	66 954	317 726	1 495	65 459	-	-
Steinbit	20 658	82 137	2 033	18 625	-	-
Breiflabb	128	1 512	31	97	-	-
Uer	82 189	238 888	45 178	37 011	-	-
Akkar	195 219	1 313 351	-	195 219	-	-
Reker	2 732 511	21 995 234	-	-	-	-
Diverse	914 212	228 558	-	-	-	-
Blåkveite	1 857	8 451	82	1 775	-	-
Totalt råfisk	6 527 177	33 691 391	108 586	5 408 403	912 027	15 942
Andre	4 007 059	23 460 674	-	-	-	-
Råfisk til dyrefor	82 201	61 771				

Kilde: Norges Råfisklag

4.2.2 ILANDFØRT PELAGISK FISK I LOPPA KOMMUNE.

Loppa kommune har en sildoljefabrikk som er lokalisert til Øksfjord.

I 1985 ble det kjøpt 160 555 hl. lodde. (i 1984 264 388 hl.)
Verdien av kvantumet i 1985 var kr. 15 000 000,-.

Bedriften var i ordinær drift i ca. 2.5 måneder. Og sysselsatte 25 personer fordelt med 24 menn og 1 kvinne.

Ellers var det ansatt 5 på helårsbasis med 4 menn og 1 kvinne.

Kvantumet på fabrikken var det laveste siden 1964.

Årsaken er ressursvikten i loddebestanden i Barentshavet.

Fremtiden for fabrikken i Øksfjord er på bakgrunn av ressursene meget usikker. Det arbeides med planer for alternativer for drift ved fabrikken i Øksfjord.

Fabrikken har som den første i sitt slag i Finnmark laget et industri-miljø på stedet Øksfjord.

Ellers vil en anta at fremtiden for stedets fabrikk blir avklart i løpet av 1986/87.

Loppa kommune som fiskerikommune er totalt avhengig av å kunne få utvikle sin fiskerinæring innen alle ledd.

KAPITTEL 5 FISKEOPPDRETT/AKVAKULTUR.

5.1 OPPDRETTSDATA (TONN RUND VEKT, 1.000 kr.)

5.1.a LOPPA
1984

År	Ant. matfiskanl.	Konsesjonsvolum	Ant. settefiskanl.	Konsesjonstall for settefisk	Ant. skjellanl
1984	5	23.000	1	200.000	-

P R O D U K S J O N						V E R D I					
Matfisk		Settefisk		Annet *)	Skjell	Matfisk		Settefisk		Annet	Skjell
Laks	Ørret	Laks	Ørret			Laks	Ørret	Laks	Ørret		
48,7	tonn					2.3mill					

Tallene overfor er for 1984. Det har vært vanskelig å samle data til oppdrettens viksomhet. Det som er gjort er at en har kontaktet Fiskeoppdrettens salgslag og fått tallene for 1985. Det var prøvd med direkte kontakt, men når en ikke får inn fra alle som driver i denne bransjen er det nytteløs. Tallene vil da ikke vise et helhetsbilde.

5.1.b HASVIK
1984

År	Ant. matfiskanl.	Konsesjonsvolum	Ant. settefiskanl.	Konsesjonstall for settefisk	Ant. skjell
1984	3	16 000	0	0	0

P R O D U K S J O N						V E R D I					
Matfisk		Settefisk		Annet *)	Skjell	Matfisk		Settefisk		Annet	S
Laks	Ørret	Laks	Ørret			Laks	Ørret	Laks	Ørret		
0	0	0	0	0	0	0	0	0	0	0	0

Tallene her er også for 1984. Det samme gjelder Hasvik som Loppa, når det gjelder vanskelighet med å få inn data.

5.1.a og b LOPPA OG HASVIK

Tallene her er for 1985 disse tall var innhentet fra Fiskeoppdrettens salgslag.

I 1985 var det produsert 135.4 tonn laks og 13.8 tonn ørret. Det utgjorde ca. 6.6 mill. kroner. I Loppa og Hasvik kommune er det til sammens to settefisk konsesjoner hver på 500 000 smolt. Ingen av anleggene er i drift.

KAPITTEL 6 LÅNE- OG FINANSIERINGSKILDER.

Under dette kapittel vil en bare ta med Statens Fiskarbank da det er vanskelig og innhente opplysninger om andre finansieringskilder. Her vil en bruke tallene fra 1984 og 1985.

6.1 STATENS FISKARBANK

6.1.a LOPPA

1984

Ant	Søknadstype	Omsøkt	Innvilget
2	Nybygg	3.009.500,-	2.000.000,-
2	Brukt fartøy	344.100,-	859.000,-
4	Omb./mod.	1.909.790,-	1.270.000,-
2	Tilvirkn.anlegg	860.000,-	-
1	Fiskeoppdrett	230.000,-	-
1	Redskaper	100.000,-	-

Tallene fra 1985 er det omsøkte beløp, ikke innvilget fordi det er vanskelig å få tallene korrekt. (fordi det ligger søknader inne til behandling over årskifte).

1985

Ant	Søknadstype	Omsøkt
11	Nybygg	5.843.800,-
6	Brukt fartøy	1.333.934,-
9	Omb./mod.	4.300.000,-
26	Fartøy	11.477.734,-
2	Fiskeoppdrett	945.000,-
2	Redskaper	175.000,-
1	tilvirkn.anlegg	185.000,-

LK. lån

22	Fartøy	4.826.629,-
----	--------	-------------

Som en ser av tallene er det stor økning av antall søknader av fartøy. Dette fordi "sjarkmoten" slo til i dette distrikt.

6.1.b HASVIK

1984

Ant.	Søknadstype	Omsøkt	Innvilget
3	Brukt fartøy	359.521,-	-
2	Omb./mod.	170.000,-	-
2	Tilvirkn.anlegg	1.508.000,-	2.200.000,-
1	Fiskeoppdrett	300.000,-	250.000,-
1	Redskaper	225.000,-	100.000,-
1	Serviceanlegg	3.600.000,-	1.000.000,-

1985

Ant	Søknadstype	Omsøkt	...
5	Nybygg	8.890.737,-	
4	Brukt fartøy	4.906.905,-	
8	Omb./mod.	1.188.000,-	
17	Fartøy	14.985.642,-	
2	Tilvirkn.anlegg	5.630.000,-	
1	Serv.ftk	1.000.000,-	
2	Redskapslån	2.524,890,-	

LK. lån

10	Fartøy	957.277,-
----	--------	-----------

For Hasvik er det samme økning som for Loppa kommune. (Det er stor interesse for sjark).



7.0 TILTAKSPLANER/TILTAKSIDEER.

7.1 a Loppa

Her har en brukt generalplanen til Loppa kommune for 1984, Den samme var brukt ved 1.melding 1984. Det har ikke vært noen endringer. Dette er det som virker mest iøynefallende:

Sikring av atabile arbeidsplasser ved sildoljefabrikken i Øksfjord.

Elèktroservice for fiskeflåten.

Mottaksstasjon for fiskerne i Øksfjordbotn

Bedriftshelsetjeneste for fiskerne.

Skikkelig havn for fiskerne i Øksfjordområdet.

Serviceanlegg for fiskerne i Øksfjord.

Opprustning av kai for reskapsbuene i Bergsfjord.

Mudring av området rundt slippen i Bergsfjord.

Havn i Frakkfjord.

Kai Andsnes.

Lokalisering av fremtidige oppdrettsområder i Loppa.

Dette er noen av ideene som synes iøynefallende. Dette virker også viktig for fiskerne at dette blir gjort. Ellers må en prøve å få en noe bedre samordning av oppdrettsmøringen i kommunen. Rekrutteringen til næringen må sikres og dette gjøres i hjemmene og i skoleverket. Det bør også arbeides for å få oppdrettskonsulent til kommunen.

7.1.b HASVIK

Her er det også brukt det samme som var i årsmeldingen for 1984, (generalplanen for Hasvik kommune). Der har det heller ikke vært noen endringer. Tiltak som en fant var:

forts.

forts.

Styrking av flåtestrukturen i Hasvik.

Havna i Hasvik trenger opprustning.

Havna i Breivikbotn utbedring/utbygging.

Havna i Breivik må utbedres.

Mudring av havna i Sørvær.

Lokalisering av fremtidige oppdrettsområder i Hasvik kommune.

Bedrifthelsetjeneste for fiskerne i Hasvik kommune.

Skikkelig velferdsstasjoner for tilreisende fiskere i Sørvær, Breivikbotn og Hasvik.

Også i Hasvik kommune er det styrking av flåtestrukturen, og ellers rekruttering til fiskerinæringen. Oppdrett er også i full utvikling i kommunen. Det er ellers mye tilreisende fiskere til Hasvik kommune, og her synes behovet for velferdsstasjon for fiskere tilstede. Ellers vil en si at det er behov for en oppdrettskonsulent for Hasvik og Loppa kommune. Gjerne en felles. Det er også et ønske fra fiskerihold i Hasvik at det blir en egen fiskerirettleder for Hasvik kommune.



8.0 OPPSUMMERING

Årsmeldingen i 1985 har det vært en del vanskeligheter med å få inn-samlet opplysninger til forskjellige statistikker. Men tror at hoved-trekkene i næringen er kommet frem.

Dessverre er det tilbakegang i befolkningen i begge kommunene. Tilbakegangen de siste 10 år er i Loppa og Hasvik meget alvorlig. 1/1-76 var det i Loppa 2 203 personer, altså en tilbakegang på 253 personer (11,5%). I Hasvik 1/1-76 bodde det 1 711 personer en til-bakegang på 173 personer (10,1%).

Felles for begge kommunene er at disse har fiske som næringsgrunnlag. Spørsmålet en bør stille seg er: Hvem skal drive fiskerinæringen i disse kommunene om 10-15 år?

Finansieringen av kystfiskeflåten må bli slik at fiskere med dårlig egenkapital får realisert sine prosjekter. Opprustning av kyst-fiskeflåten er nødvendig.

Oppdrettsnæringen i distriktet er meget ekspansivt, og behovet for denne næring er veiledning, vetrinærtjeneste, m.v. Det er også en del smoltanlegg som vil være i drift innen kort tid, dersom finansi-ering blir gitt. Ellers har en følesen av at oppdrettene kunne ha samarbeidet bedre om løsninger av felles prosjekter. Har ikke tro på at oppdrett vil bli så stor at dette går på bekostning av andre primærnæringer i distriktet. Men det som må gjøres er å satse på en allsidig kystfiskeflåte som kan gi bedriftene på land sikker rå-stofftilgang. Rekrutteringer til fiskerinæringen er avhengig av at fartøyene og arbeidsplassene miljømessig svarer til dagens krav. Spesielt er det for dette området med felles problem med tilbakegang i folketallet. Dette gjør planarbeid vanskelig for kommunene, da forutsetningene endres meget raskt. Det vil kreve stor innsats innen tiltaksarbeidet i fremtiden for disse kommunene. Og har stor tro på at dette kan lykkes gjennom samarbeid kommunene i mellom.

Oppdrettsnæringen vil spille en stor rolle inæringsbildet i kommunene, og vil kreve kapasitet innen rådgivning som tidligere nevnt.

fortsettelse

Dersom bemanningen på enmannsbetjente kontor hadde vært bedre ville en ha hatt muligheter til mere utadvendt virksomhet.

Vil ikke unnlate å påpeke at lokale fiskarlag nok kunne vært mere orientert mot rettledningstjenesten som tilsendelse av vedtak som blir fattet i møter e.l. Har stor tro på at slik informasjon vil hjelpe rettlederene i sitt arbeid.

Ellers har en prøvd å sende ut skriv til fiskarlagene som kan være av interesse.


Sendte høsten -85 brev til samtlige oppdrettere om oppdrøttsnæringen i fremtiden, om mulighet for felles innkjøp, veterinærtjenesten m.v. Har pr. dags dato ikke fått svar på dette. Jeg oppfatter det slik at oppdrettene løser sine problemer selv. Enkelte oppdretter "kjører" i mange tilfeller sitt eget løp i forskjellige prosjekter. Har heller ikke sans for at alle "skal" ha sitt eget foropplegg, kaianlegg, m.v. Derfor bør det sentralt legges vekt på felles løsninger når oppdrettere fra samme sted skal foreta investeringer.

Konklusjonen på denne årsmeldingen er at fremtiden idette distriktet vil komme til å by på store utfordringer.

Dette fordi den uttalte resuresoppgangen vil måtte få konsekvenser for fiskerinæringen på land og sjø.

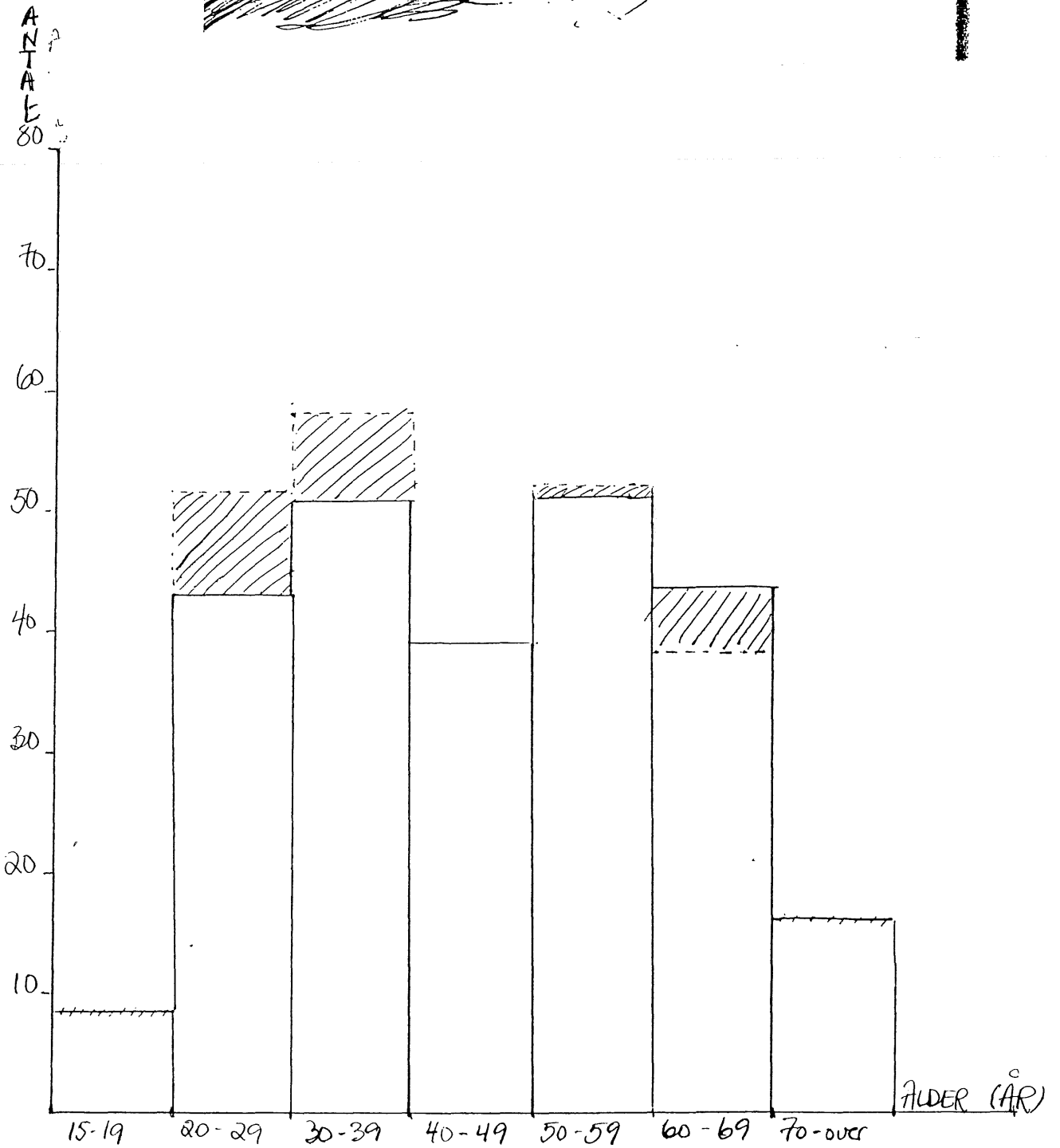

Skolering innen fiskerinæringen må intensiveres slik at en får en nivåheving som kan møte utfordringer innen teknologi m.v.

ØKSFJORD DEN 5.6.86


Arne D. Isaksen
Fiskerirettleder

LOPPA

VEDLEGG 1 LOPPA
Det skraverte felt er 1984



VEDLEGG 2 HASVIK
Det skraverte ~~felt~~ er 1984

