



05a

FISKERIDIREKTORATET
BIBLIOTEKET

14 JULI 1997

ÅRSMELDING 1994



FISKERIRETTLEIAREN

I

SØRE MIDTHORDLAND

2462 / 6 4193

ÅRSMELDING FOR 1994.

FISKERIRETTLEIAREN I SØRE MIDTHORDLAND

1. Fiskerirettleiarens tenestedistrikt

2. Fiskerirettleiarkontorets virke og funksjon.

- 2.1. Personal/Fiskerikontoret.
- 2.2. Korrespondanse.
- 2.3. Fiskerikontorets arbeidsoppgaver/møteverksemd.
- 2.4. Fiskerinemnder/møteverksemd/saker.
- 2.5. Administrative erfaringer med tenesta i meldingsåret.

3. Sysselsettinga i fiskeri- og fiskeoppdrettsnæringa.

- 3.1. Fiskarmanntalet
- 3.2. Sysselsettinga i foredlingsleddet.
- 3.3. Sysselsettinga ved oppdrettsanlegga.

4. Fiskeflåten, merkeregisteret, konsesjonsbilete.

- 4.1. Austevoll Kommune
- 4.2. Os Kommune
- 4.3. Fusa Kommune.
- 4.4. Tysnes, Samnanger, Kvam og Jondal Kommune.

5. Fiskeflåtens aktivitet.

6. Fiskeoppdrettsnæringas samansetning og aktivitet.

7. Fiskeindustrien - mottak - foredling, aktivitet i 1992.

8. Avleia verksemd i Austevoll.

9. Summering.

- 9.1. Fiskerinæringa.
- 9.2. Oppdrettsnæringa.
- 9.3. Fiskeindustri/mottaksleddet.

10. Os, Fusa, Tysnes, Samnanger, Kvam og Jondal.

11. Kortmeldinger

Austevoll Kommune:

- * ein typisk kystkommune med 667 holmer og skjær og 337 km strandline. Folketalet er omlag 4200.
- * ein av Norges største fiskerikommunar og Norges største fiskeoppdrettskommune.
- * næringslivet i kommunen er også sterkt engasjert i oljeverksemda i Nordsjøen.
- * store friluftsiinteresser og småbåtutfart sumarstid.

Os Kommune:

- * ein typisk vekstkommune med folketal tett på 13.000. Relativ stor strandline, store friluftsiinteresser og nær tilknytning til Bergen.
- * næringslivet i kommunen er hovudsakleg handel, bygg og anlegg. Fiske og fiskeoppdrett utgjer ein mindre del av næringslivet.

Fusa Kommune:

- * ein blanding av kyst- og fjordkommune med folketal ca. 3.700
- * primærnæringsane jordbruk, skogbruk og fiskeoppdrett utgjer ein vesentleg del av næringslivet. Fiskerinæringa utgjer ein mindre del.
- * ein del jakt og friluftsliv, mest skog og fjell.

Tysnes Kommune:

- * ein kyst- og fjordkommune med relativ stor strandline og folketalet på ca. 2.900.
- * jordbruk, skogbruk og fiskeoppdrett utgjer ein vesentleg del av næringslivet. Fiskerinæringa utgjer berre ein mindre del.
- * store friluftsiinteresser og småbåtutfart på sumarstid. Ein del jakt i skog og mark.

Samnanger Kommune:

- * ein innlandskommune med kun Samnangerfjorden som kyststripe. Folketalet er ca. 2.400.
- * offentlig service, industri, bygg og anlegg utgjer det vesentlege av kommunens verksemd.
- * store friluftsiinteresser som jakt og fiske i skog og fjell, samt vesentleg skiturisme vinterstid.

Kvam Kommune:

- * ein innlandskommune med kyststripe som grensar til Hardangerfjorden. Folketalet er ca 8.600.
- * hovuddelen av næringslivet utgjer industri, skog- og jordbruk. Fiskeoppdrett utgjer også ein stor del av næringslivet i kommunen.
- * store friluftssinteresser som jakt og fiske i skog og fjell. Fine turløyper, samt stor skiturismeN vinterstid.

Jondal Kommune:

- * ein innlandskommune med kyststripe som grenser til Hardangerfjorden i vest. Folketalet er ca. 1250.
- * næringslivet i Jondal er i hovudsak industri, skog- og jordbruk. Fiskeoppdrett utgjer også ein stor del av næringslivet.
- * store friluftssinteresser, med aktivt idrettslag. Fine turløyper, stor skiturisme heile året.

2. Fiskerirettleiarkontorets virke og funksjon.

2.1. Personal/Fiskerikontoret.

Fiskerirettleiar Hans Austevoll
Konsulent Ingebrigt Austevoll
Førstefullmektig Gurli Heimark

Alle i full stilling, med fiskerikontor som er adskilt og delt i 3 rom.

Grunna langvarig sjukefråver/sjukemelding i meldingsåret har Randi Jensen, ved tilførte midler frå Arbeidskontoret, vore delvis tilsett ved kontoret.

I Os vert det nytta eit kontor i sentrum av Osøyro, medan det i Fusa, Tysnes og Kvam vert nytta kontor tilknytte formannskapskontora.

I meldingsåret har konsulenten arbeid 1 dag pr. veke på kontoret til fiskerisjefen i Hordaland.

2.2. Korrespondanse.

Inn-og utgåande brevjournals: 1990 1991 1992 1993 1994

Totalt inngåande 1.357 1.139 1.193 1.204 1.242

Totalt utgåande 1.489 1.267 1.482 1.268 1.421

Korrespondansen er noko varierende frå år til år.

2.3. Fiskerikontorets arbeidsoppgåver/møteverksemd.

Som sekretariat for fiskerinemndene i heile tenestedistriktet så medgår ein god del arbeid med tilrettelegging av saker som vert handsama i fiskerinemndene.

Fiskerikontorets arbeidsoppgåver/møteverksemd forøvrig var i 1994 i grove trekk som følgjande:

- * div. kystzoneplanlegging i Austevoll, Fusa og Os, samt Stord.
- * aktivt arbeid med strategisk næringsplan i Austevoll, Fusa, og Jondal, samt Sunnhordaland.
- * medlem av faggruppa vedk. rullering av fylkesplan.
- * søknader, synfaring og møter vedk. lokaliteter for laks og aure.
- * div. havnesaker, eks. Storebø havn og regulering av Vargavågen i Os.
- * div. arbeid vedk. utarbeiding av sivil beredskapsplan for fiske- og fiskeoppdrett på kommunalt nivå.

- * div. søknader til Fiskeridirektoratet.
- * fiskarmanntal - merkeregister- og garantikassesaker m.m.
- * deltaking vedk. diverse tiltaksarbeid i kommunane.
- * div. møter på Austevoll Havbruksstasjon
- * div. møter og deltaking i Austevoll Fiskeoppdrettslag.
- * deltaking med ulike delegasjonar på ekskursjonsturer i Austevoll.
- * div. møter i Bergen, hos Fiskerisjefen, Fiskeridirektoratet og andre.
- * Fiskerisjefen sin representant i faggruppa for "Rullering av fylkesplanen for Hordaland".
- * medlem i "Team Sunnhordland"
- * medlem av "Tilsettingsrådet" i Fiskeridirektoratet.

2.4. Fiskerinemnder/møteverksemd/saker.

Austevoll og Tysnes kommune har egne fiskerinemnder med 5 medlemmar i kvar nemnd.

Os, Fusa og Samnanger kommune har felles fiskerinemnd med 3 medl. frå Os, 2 medl. frå Fusa og 1 medlem frå Samnanger.

Kvam og Jondal har felles fiskerinemnd med 3 medlemmar frå Kvam og 2 medlemmar frå Jondal.

Saksmengda frå fiskerinemndene i 1994:

Austevoll kommune:	3 møter og tot. 66 saker til handsaming
Os, Fusa og Samnanger kommune:	2 møter og tot. 26 saker.
Tysnes kommune:	1 møter og tot. 10 saker.
Kvam og Jondal kommune:	2 møter og tot. 17 saker.

Medlemmane i fiskerinemndene har teke aktivt del i dei einskilde saker. Dei har vore positive og lett å samla til møter.

Sakshandsaminga har i stor grad føregått ved utsending av sakene fortløpande til nemnds-medlemane saman med forslag til uttale frå den aktuelle nemnda med oppmoding om tilbakemelding av eventuelle merknader.

Dette er ei ordning som reint teknisk har fungert godt, men fagleg føler vi eit sagn av den dialogen som føregår i nemnds-møtene.

Når det ligg føre "tyngre" saker vert det sjølvstakt kalla inn til ordinære møter.

AUSTEVOLL FISKERINEMND

Medlemmer:

Inge Halstensen, leiar	5397 Bekkjarvik
Kåre K. Sandtorv, n.leiar	5392 Storebø
Reidun Jørgensen, medl.	5387 Møkster
Martha Våge, medl.	5398 Stolmen
Lars Ove Stenevik, medl.	5397 Bekkjarvik

FISKERINEMNDA I OS, FUSA OG SAMNANGER

Medlemmer:

Eva Kvernes Røttinger, leiar	5228 Lepsøy
Jostein Røttingen, medl.	5228 Lepsøy
Rolf Bugge, medl.	5220 Hagavik
Marit Nymark, n.leiar	5648 Holmefjord
Arne Ådland, medl.	5640 Eikelandsosen
Elvin Jørgensen, medl.	5650 Tysse

FISKERINEMNDA I TYSNES

Medlemmer:

Svein Tore Flakke, leiar	5694 Onarheim
Helge Hystad, n.leiar	5694 Onarheim
Sigmund Haukefær, medl.	5693 Reksteren
Gjermund Rosseland, medl.	5694 Onarheim
Trygve Støretvedt, medl.	5680 Tysnes

FISKERINEMNDA I KVAM OG JONDAL

Medlemmer:

Sveinung Havrevold, leiar	5610 Øystese
Olaf L. Kvamsøy, medl.	5610 Øystese
Ingolf Nordtveit, medl.	5633 Mundheim
Knut Haugen, n.leiar	5628 Herand
Håkon D. Sandven, medl.	5627 Jondal

SAKER TIL HANDSAMING I 1994

Austevoll Fiskerinemnd:

- * 11 søknader til Statens Fiskarbank som t.d. lånesøknad ved overtaking av fartøy, fartøylån, kontraheringstilskot og arbeidsmiljø-investeringstilskot.
- * 6 søknader til Fiskerisjefen vedk. laks og aure, nye driftslokaliteter, samlokalisering m.m.
- * 2 søknader til Fiskerisjefen om konsesjon for marine artar.
- * 20 søknader til Fiskeridirektoratet om ervervelse av eigedomsretten til fiskefartøy, nybygg, importløyve, eigedomsendring og selskapsendring.
- * 14 søknader om løyve til bruk av areal i eit område avgrensa til 100 m frå strandlina.
- * referatsaker.
- * fiskarmanntalsaaker.
- * garantikassesaker.
- * uttale vedk. seismiske målinger.
- * uttale vedk. utlegging av flytebrygger og bygging av kai.
- * uttale vedk. søknad om permanent flytting av oppdrettsanlegg, ut av Austevoll kommune.

Os, Fusa og Samnanger Fiskerinemnd.

- * 1 søknad til Statens Fiskarbank om kjøp av sjark.
- * 1 søknad til Fiskeridirektoratet om ervervelse av eigedomsretten til fiskefartøy.
- * 3 søknader til Fiskerisjefen vedk. utviding, omlokalisering av fiskeoppdrettsanlegg, omgjerung av matfisk til setjefisk..
- * 7 søknader til uttale vedk. bruk av areal i eit område avgrensa til 100 m frå strandlina.
- * uttale vedk. søknader om utlegging av sjøkabler.
- * uttale vedk. fredningssone utenfor Os-elva.
- * uttale vedk. interessekonflikt fiske/fiskeoppdrett v/Nedrevågen i Fusa.
- * uttale vedk. fredningsbestemmelser, elvemunningar, lakse-loven.
- * uttale vedk. seismiske målinger.
- * referatsaker.
- * fiskarmanntalsaker

Tysnes Fiskerinemnd.

- * 2 søknader vedk. oppdrett av laks og aure, ny lokali-sering og samlokalisering.
- * fiskarmanntalsaker.
- * referatsaker.
- * uttale vedk. søknad om utlegging av vassledning til sjø.
- * uttale vedk. søknader om utlegging av flytebrygger.
- * uttale vedk. søknad om utdjuiping og påbygging av ferjekai i Tysnes.
- * uttale vedk. reguleringsplan.
- *uttalee vedk. seismiske målinger.

Kvam og Jondal Fiskerinemnd.

- * 4 søknader til Fiskerisjefen vedr. løyve og lokalisering av fiskeoppdrett.
- * referatsaker.
- * fiskarmanntalet.

2.5. Administrative erfaringer med tenesta i meldingsåret.

Med den bemanninga rettleiarkontoret i Austevoll har, så må me kunna seia at rettleiartenesta fungerer godt. Dei tilsette har samla relativt godt kjennskap til dei ulike ledd innafor fiske-og akvakulturnæringa innanfor vedkomande tenestedistrikt, og vi har i dei fleste høve møtt positiv samarbeidsvilje.

Næringsutøvarane/fiskerinemndene har vore lett å få kontakt med, og me har følt at dei har sett pris på dei tenestene me har kunna vore hjelpele med.

3. Sysselsettinga i fiskeri- og fiskeoppdrettsnæringa.

3.1. Fiskarmanntalet.

Tabellane nedanfor syner fiskarmanntalet ved åsskifte, kommuenvis.

Blad A - Fiske som attåtning.

Blad B - Fiske som hovudyrke/eineyrke.

Austevoll Kommune

År	Inn- deling	Fiskarar etter aldersgrupper								Tot.
		<20	<30	<40	<50	<60	<67	<70	>70	
1991	Blad A	-	-	1	2	4	8	8	42	65
	Blad B	21	70	61	40	16	9	-	2	219
	Totalt	21	70	62	42	20	17	8	44	284
1992	Blad A	-	-	-	3	4	9	6	43	65
	Blad B	21	77	59	41	16	6	-	2	222
	Totalt	21	77	59	44	20	15	6	45	287
1993	Blad A	-	-	-	2	3	6	7	46	64
	Blad B	22	84	61	44	19	4	1	-	235
	Totalt	22	84	61	46	22	10	8	46	299
1994	Blad A	-	-	-	2	4	6	6	49	67
	Blad B	15	87	56	44	22	3	1	-	228
		15	87	56	46	26	9	7	49	295

Fiskarmanntalet for Austevoll viser ein liten nedgang på blad B i meldingsåret. Aldersgruppa frå 20 - 30 år toppar klart statistikken.

Os Kommune

År	Inn- del- ing	Fiskarar etter aldersgrupper								Tot.
		<20	<30	<40	<50	<60	<67	<70	>70	
1991	Bl.	-	-	2	-	1	2	1	8	14
	Bl. B	-	19	14	9	9	5	-	2	58
	Tot.	-	19	16	9	10	7	1	10	72
1992	Bl. A	-	-	2	-	1	2	1	7	13
	BL. B	2	23	13	12	9	3	2	2	66
	Tot.	2	23	15	12	10	5	3	9	79
1993	Bl. A	-	-	1	1	1	1	4	8	16
	Bl. B	3	23	13	13	7	5	-	-	64
	Tot.	3	23	14	14	8	6	4	8	80
1994	Bl. A	-	-	-	1	2	-	4	10	17
	BL. B	1	20	12	14	8	4	1	-	60
	Tot.	1	20	12	15	10	4	5	10	77

I Os er det flest fiskarar frå 20 - 40 år. Litt nedgang på blad B i meldingsåret.

Fusa Kommune

År	Inn- delin	Fiskarar etter aldersgrupper								Tot.
		<20	<30	<40	<50	<60	<67	<70	>70	
1991	Bl. A	-	-	-	-	2	1	-	5	8
	Bl. B	2	5	3	6	4	1	-	1	22
	Tot.	2	5	3	6	6	2	-	6	30
1992	Bl. A	-	-	1	-	-	1	-	4	6
	Bl. B	-	7	3	4	5	2	-	1	22
	Tot.	-	7	4	4	5	3	-	5	28
1993	Bl. A	-	2	-	-	2	-	1	5	10
	Bl. B	-	5	1	3	2	3	-	-	14
	Tot.	-	7	1	3	4	3	1	5	24
1994	Bl. A	-	-	-	-	1	1	1	5	8
	BL. B	-	3	2	4	2	3	-	-	14
	Tot.	-	3	2	4	3	4	1	5	22

Fiskarmanntalet i Fusa viser omlag som året før, dog med ein liten nedgang på blad A.

Tysnes Kommune

År	Inn- del- ing	Fiskarar etter aldersgrupper								Tot.
		<20	<30	<40	<50	<60	<67	<70	>70	
1991	Bl. A	-	-	1	2	1	1	2	4	11
	Bl. B	-	-	1	2	3	1	-	1	8
	Tot.	-	-	2	4	4	2	2	5	19
1992	Bl. A	-	-	1	1	2	1	1	6	12
	Bl. B	-	-	-	3	3	1	-	-	7
	Tot.	-	-	1	4	5	2	1	6	19
1993	Bl. A	-	-	1	1	1	1	1	6	11
	Bl. B	1	-	-	2	5	1	-	-	9
	Tot.	1	-	1	3	6	2	1	6	20
1994	Bl. A	-	-	1	1	2	-	-	7	11
	Bl. B	-	-	1	3	5	1	-	-	10
	Tot.	-	-	2	4	7	1	-	7	21

Fiskarmanntalet i Tysnes viser små endringer.

Samnanger Kommune: 5 på blad A og 2 på blad B.

Kvam Kommune : 2 på blad A og 9 på blad B.

For samtlege kommunar ovanfor så er A fiskarar mest eldre personar på over 70 år og verksemnda deira kan ein nærast reknast som hobbyverksemnd.

3.2. Sysselsettinga i foredlingsleddet.

Austevoll Kommune

Navn	Heiltidstils.				Deltidstils.			Årsverk		
	År	M	K	Tot	M	K	Tot	M	K	Tot
<i>Austevoll Fiske- industri A/S</i>	89	24	24	48	30	30	60	35	40	75
	90	25	25	50	50	53	103	50	50	100
Kj.løyve oppdr.fisk, røykeri, makrellmottak fryseri. Røykeavd. inkl. -94.	91	25	25	50	60	60	120	60	60	120
	92	25	25	50	60	60	120	55	55	110
	93	36	26	52	60	60	120	50	40	90
	94	31	38	69	30	10	40	61	48	109
<i>Norsk Akvakultur A/S.</i>	89	1	4,5	5,5	10	30	40	10	24	34
Kj.løyve oppdr.fisk, røyking m.m.	90	1	3	4	15	40	55	3	17	20
	91	1	5	6	15	40	55	5	20	25
	92	3	3	4	15	40	55	4	14	22
	93	1	3	4	15	40	55	7	23	30
	94	2	4	6	10	35	45	5	25	30
<i>Møkster pakkeri A/S.</i>	89	-	1	1	5	10	15	4	10	14
Pakking av laks og mottak av kvitfisk	90	-	1	1	4	9	13	4	7	11
	91	-	1	1	4	9	13	2	4	6
	92	Drifta er innstilt inntil videre								
	Ikkje drift i 1993 eller 1994									
<i>Nye Austevoll røykeri A/S.</i>	89	2	2	4	8	18	26	3	6	9
	90	3	1	4	2	7	9	4	5	9
Røyking av laks	91	2	1	3	2	7	9	3	7	10
	92	Drifta er innstilt inntil videre								
	Ikkje drift i 1993 eller 1994									
<i>Stolmen Industri- hus A/S.</i>	89	-	1	1	10	30	40	5	10	15
	90	-	1	1	1	18	25	2	10	12
Pakking av laks	91	-	1	1	7	15	22	4	10	14
	92	-	1	1	7	15	22	4	5	7
	Ikkje drift i 1993 eller 1994									

Os Kommune

Navn	Heiltidstils.				Deltidstils.			Årsverk		
	År	M	K	Tot	M	K	Tot	M	K	Tot
<i>Gje-Vi Røykeri A/S</i>	91	2	3	5	12	20	32	7	13	20
Pakking/røyking laks, filitering, m.m.	92	1	2	3	10	18	28	8	17	25
	93	1	2	3	10	20	30	10	25	35
	94	2	2	4	10	20	30	12	26	38

Fusa Kommune

Navn	Heiltidstils.				Deltidstils.			Årsverk		
	År	M	K	Tot	M	K	Tot	M	K	Tot
<i>Bolaks A/S</i>	91	-	-	-	10	17	27	3	6	9
Pakking av eigen lakseproduksjon.	92	1	-	1	1	9	10	1	6	7
	93	1	-	1	3	10	13	2	5	7
	94	1	-	1	3	10	13	3	8	10
<i>Holmefjord Fryseri</i>	91	1	1	2	1	1	2	1	1,5	2,5
Filitering og røyking av laks.	92	1	1	2	1	1	2	1	1,5	2,5
	93	1	1	2	5	5	10	2	1	3
	94	1	1	2	2	2	4	2	1	3
<i>Norway Foods A/S</i>	91	10	24	34	3	11	14	12	30	42
Nedlegging av sardiner	92	10	23	33	3	6	7	11	29	40
	93	10	23	33	1	10	11	10	30	40
	94	8	24	32	3	12	15	10	30	40

Tysnes Kommune

Navn	Heiltidstils.				Deltidstils.			Årsverk		
	År	M	K	Tot	M	K	Tot	M	K	Tot.
<i>Tysnes Fiskemottak</i>	91	2	4	6	-	3	3	2	5	7
Tek imot fisk for Vest-norge Fiskesalgslag.	92	2	-	2	-	3	3	2	1,5	3,5
	93	3	-	-	-	-	-	3	-	3
	94	1	-	1	-	1	1	1	0,5	1,5
<i>Rexstar Seafood A/S</i>	Tok opp drift frå nov.-93, 17 pers. og ca. 3 årsverk									
Mottak, filét, røyking, laks.	94	5	5	10	7	13	20	5	5	10

Kvam Kommune

Navn	Heiltidstils.				Deltidstils.			Årsverk		
	År	M	K	Tot	M	K	Tot	M	K	Tot
<i>Hardanger Fiskeforedling A/S.</i>	91	8	17	25	-	5	5	7	15	22
Pakking av laks m.m.	92	2	1	3	11	16	27	10	10	20
	93	10	8	19	10	11	21	22	12	34
	94	7	9	16	8	13	21	15	17	32

M = Menn

K = Kvinner

3.3. Sysselsettinga ved oppdrettsanlegga.

Kommune	Heiltidstils.	Deltidstils.	Årsverk
<i>Austevoll</i>	55	10	60
<i>Os</i>	8	5	10
<i>Fusa</i>	30	13	40
<i>Tysnes</i>	20	10	25
<i>Samnanger</i>	3	2	4
<i>Kvam</i>	15	8	20
<i>Jondal</i>	14	6	16

4. Fiskeflåten, merkeregisteret, konsesjonsbilete.

4.1. Austevoll.

Austevoll kommune er ein av landets største fiskerikommunar med følgjande flåtesamansetjing i 1994.

- * 21 store fartøy m/ringnotkonsesjon frå 4.900 til 15.000 hl. 15 av desse fartøya har også kolmuletrålkonsesjon.
- * 1 kombinert fartøy 90 fot, garn, snurrevad og ringnot.
- * 1 brisling/sild fartøy.
- * 2 reketrålfartøy i Nordsjøen.
- * 101 mindre merkeregistrerte fartøy som består av sjarkar og små åpne båtar.

LENGDE	TOTALT	IFØR	BYGGEAR							BYGGMATERIALE							
			1939	1940-49	1950-59	1960-69	1970-79	1980-89	1990-92	ET. 1992	UOPPGITT	STÅL	TRE	PLAST	ANNET		
0.0 - 4.9M	1	I	-	-	-	-	1	-	-	-	-	-	-	-	-	-	-
5.0 - 9.9M	83	I	-	-	6	17	34	23	-	2	1	-	40	43	-	-	
10.0 - 14.9M	14	I	-	-	-	1	3	9	-	1	-	-	3	10	-	-	
15.0 - 19.9M	5	I	1	-	2	1	-	1	-	-	-	-	4	1	-	-	
20.0 - 24.9M	1	I	1	-	-	-	-	-	-	-	-	-	-	-	-	-	
25.0 - 29.9M	1	I	-	-	-	-	1	-	-	-	-	-	1	-	-	-	
30.0 - 34.9M	-	I	-	-	-	-	-	-	-	-	-	-	-	-	-	-	
35.0 - 39.9M	-	I	-	-	-	-	-	-	-	-	-	-	-	-	-	-	
40.0 - 44.9M	-	I	-	-	-	-	-	-	-	-	-	-	-	-	-	-	
45.0 - 49.9M	1	I	-	-	-	1	-	-	-	-	-	-	-	-	-	-	
50.0 - 59.9M	19	I	-	3	3	2	4	6	1	-	-	-	1	-	-	-	
UOPPGITT	-	I	-	-	-	-	-	-	-	-	-	-	-	-	-	-	
T O V	125	I	2	3	11	22	43	39	2	2	1	22	48	55	-	-	

Merkeregisteret for Austevoll viser 20 avgangar og 10 tilgangar av fartøy i 1994.

For tilgang var det 2 større fartøy.

4.2. Os.

LENGDE	TOTALT	BYGGEAR										BYGGEMATERIALE			
		IFØR	1939	1940-49	1950-59	1960-69	1970-79	1980-89	1990-92	ET. 1992	UOPPGITT	STAL	TRE	PLAST	ANNET
0.0 - 4.9M	-	I	-	-	-	-	-	-	-	-	-	-	-	-	-
5.0 - 9.9M	38	I	1	1	3	7	14	11	-	-	1	-	19	19	-
10.0 - 14.9M	5	I	1	1	-	-	2	1	-	-	-	-	3	1	1
15.0 - 19.9M	3	I	1	1	1	-	-	-	-	-	-	-	3	-	-
20.0 - 24.9M	-	I	-	-	-	-	-	-	-	-	-	-	-	-	-
25.0 - 29.9M	-	I	-	-	-	-	-	-	-	-	-	-	-	-	-
30.0 - 34.9M	-	I	-	-	-	-	-	-	-	-	-	-	-	-	-
35.0 - 39.9M	-	I	-	-	-	-	-	-	-	-	-	-	-	-	-
40.0 - 44.9M	-	I	-	-	-	-	-	-	-	-	-	-	-	-	-
45.0 - 49.9M	-	I	-	-	-	-	-	-	-	-	-	-	-	-	-
50.0 OG OVER	2	I	-	-	1	1	-	-	-	-	-	-	2	-	-
UOPPGITT	-	I	-	-	-	-	-	-	-	-	-	-	-	-	-
TOTALT	48	I	3	3	5	8	16	12	-	-	1	-	2	25	20

* 2 store ringnotfartøy, den eine har kolmuletrålkonsesjon.

* 1 brisling-/sild fartøy.

* 1 reketrålfartøy i Nordsjøen.

* 44 mindre båtar, sjarkar o.l. utan spesielle fiskeløyve.

4.3. Fusa.

LENGDE	TOTALT	BYGGEAR										BYGGEMATERIALE			
		IFØR	1939	1940-49	1950-59	1960-69	1970-79	1980-89	1990-92	ET. 1992	UOPPGITT	STAL	TRE	PLAST	ANNET
0.0 - 4.9M	1	I	-	-	-	-	-	1	-	-	-	-	1	-	-
5.0 - 9.9M	16	I	-	-	1	1	4	9	1	-	-	-	2	13	1
10.0 - 14.9M	3	I	-	-	-	-	1	2	-	-	-	-	2	-	1
15.0 - 19.9M	-	I	-	-	-	-	-	-	-	-	-	-	-	-	-
20.0 - 24.9M	-	I	-	-	-	-	-	-	-	-	-	-	-	-	-
25.0 - 29.9M	-	I	-	-	-	-	-	-	-	-	-	-	-	-	-
30.0 - 34.9M	-	I	-	-	-	-	-	-	-	-	-	-	-	-	-
35.0 - 39.9M	-	I	-	-	-	-	-	-	-	-	-	-	-	-	-
40.0 - 44.9M	-	I	-	-	-	-	-	-	-	-	-	-	-	-	-
45.0 - 49.9M	-	I	-	-	-	-	-	-	-	-	-	-	-	-	-
50.0 OG OVER	-	I	-	-	-	-	-	-	-	-	-	-	-	-	-
UOPPGITT	-	I	-	-	-	-	-	-	-	-	-	-	-	-	-
TOTALT	20	I	-	-	1	1	5	12	1	-	-	-	5	13	2

* 2 brisling-/sild fartøy.

* 18 mindre båtar, sjarkar o.l. utan spesielle fiskeløyve.

4.4. Tysnes.

LENGDE	TOTALT	IFNR	BYGGEAR								BYGGE MATERIALE					
			1939	1940-49	1950-59	1960-69	1970-79	1980-89	1990-92	ET. 1992	UOPPGITT	STAL	TRE	PLAST	ANNET	
0.0 - 4.9M	-	I	-	-	-	-	-	-	-	-	-	-	-	-	-	-
5.0 - 9.9M	16	I	-	-	3	4	4	3	2	-	-	-	10	6	-	-
10.0 - 14.9M	1	I	-	-	-	-	1	-	-	-	-	-	1	-	-	-
15.0 - 19.9M	-	I	-	-	-	-	-	-	-	-	-	-	-	-	-	-
20.0 - 24.9M	-	I	-	-	-	-	-	-	-	-	-	-	-	-	-	-
25.0 - 29.9M	-	I	-	-	-	-	-	-	-	-	-	-	-	-	-	-
30.0 - 34.9M	-	I	-	-	-	-	-	-	-	-	-	-	-	-	-	-
35.0 - 39.9M	-	I	-	-	-	-	-	-	-	-	-	-	-	-	-	-
40.0 - 44.9M	-	I	-	-	-	-	-	-	-	-	-	-	-	-	-	-
45.0 - 49.9M	-	I	-	-	-	-	-	-	-	-	-	-	-	-	-	-
50.0 OG OVER	-	I	-	-	-	-	-	-	-	-	-	-	-	-	-	-
UOPPGITT	-	I	-	-	-	-	-	-	-	-	-	-	-	-	-	-
T O T A L T	17	I	-	-	3	4	5	3	2	-	-	-	11	6	-	-

* fiskefartøya i Tysnes er mindre båtar, sjarkar o.l., utan spesielle fiskeløyve.

Kvam Herad har 14 mindre fiskefartøy utan spesielle fiskeløyve

Samnanger kommune har 12 mindre fiskefartøy utan spesielle fiskeløyve.

Jondal kommune har 1 fiskefartøy utan spesielle fiskeløyve.

5. Fiskeflåtens aktivitet.

Austevoll Kommune.

Havfiskeflåten frå Austevoll hadde eit særst aktivt år også i 1994, noko som gav positive utslag. Dette refererer seg til loddefiske ved Jan Mayen og ved Island. Vidare makrellfiske, sild- og brislingfiske i Nordsjøen og Norskehavet, samt kolmulefiske vest for Dei Britiske Øyer.

Tabellen nedanfor syner fangstresultatet frå 1981 - 1994. Fyrstehandsverdien har hatt stor auke dei 6 siste åra og resultatet frå 1994 er betre enn nokon gong før.

Austevoll Kommune - Havfiskeflåten.

År	Lodde 1000 HL	Makr. 1000 HL	Sild/ Brisl. 1000 HL	Kolm. 1000 HL	Tobb/ Augep. 1000 HL	Tot. 1000 HL	Tot. Mill. KR
1981	1.774	74	34	519	8	2.409	130,5
1982	1.648	133	99	562	25	2.467	131,9
1983	2.168	138	132	662	28	3.128	156,9
1984	1.365	268	281	663	43	2.590	161,4
1985	886	166	407	523	20	2.003	125,0
1987	300	200	480	480	40	1.500	145,0
1988	300	200	480	480	40	1.500	160,0
1989	169	369	380	726	11	1.682	169,0
1990	88	580	270	1.176	23	2.137	204,5
1991	685	442	550	560	20	2.257	239,0
1992	1.616	751	602	775	11	3.775	303,9
1993	1.078	822	872	1.040	-	3.814	338,8
1994	379	889	927	1.202	-	3.397	384,2

I tillegg kjem ca 4 mill. kr i førstehandsverdi frå eit brislingsfartøy og sjarkane. Av sistnemnte er det berre nokre få fartøy som driv fiske som heilårsnæring, rekefiske, not- og garnfiske etter sild, makrell, pale/sei, hå, torskefiske m.m.

Berre 5-6 sjarkar fiska torsk nord for Stad i 1994.

Os Kommune.

Fiskeriaktiviteten frå Os utgjer to ringnot-/kolmulefartøy og 12 - 15 mindre fartøy, sjarkar som dreiv aktivt fiske i 1992. Fyrstehandsverdien utgjer anslagsvis ca. 25 - 30 mill. kr. der det eine havgåande fartøyet utgjer hovuddelen av fangstresultatet.

Fusa Kommune.

6 - 8 mindre fartøy, sjarkar utgjer eit fangstresultat på anslagsvis ca. 2 mill. kr.

Fiskeriaktiviteten frå Tysnes, Samamnanger og Kvam utgjer ein endå mindre del i 1992.

6. Fiskeoppdrettsnæringas samansetning og aktivitet.

Austevoll Kommune.

* Av 26 matfisk-konsesjonar for laks og aure i Austevoll er to av desse Fou-konsesjonar.

Vidare er det enno ikkje endeleg avklart framtidig bruk av 2 konsesjonar som gjekk konkurs for eit par år sidan, som enno står i registeret med H/av nr.

Av dei øvrige 24 konsesjonane (Fou-konsesjonane inkl.) så var det berre 1 konsesjon som ikkje hadde drift i 1994. Eit par av desse hadde delar av drifta si i andre kommunar.

* 1 setjefiskanlegg i drift med 300.000 stk./år.

* 19 konsesjonar for marine arter. 4 av desse hadde drift i 1994 og eit av desse var Akvakulturstasjonen.

Fiskeoppdrettsanlegga ligg spreidd rundt om i kommunen. Store deler av strandlina i Austevoll går bratt i sjøen og gjev gunstige djupneforhold, samstundes som det er god straumgjennomgang mellom holmar og skjær.

Det er stor variasjon i anleggstyper, i konstruksjon og materialbruk, frå stive robuste anlegg til meir ledda konstruksjonar som ringar o.l.

Fleire av anlegga har plattformer eller flytekaiar med driftsbygninger, fôr og utstyr m.m. I praksis er dei blitt mobile anlegg, og med eit unntak, så må ein i båt for å koma til alle dei andre anlegga.

Tabellen nedanfor viser utvikling i oppdrettsnæringa dei siste 13 åra, der 1994 viser størst produksjon i både vekt og verdi.

Austevoll Kommune

År	Kons.	Laksey.	Aure	Laks solgt		Aure solgt	
	1000 m3	1000stk	1000stk	1000 kg	1000 kr	1000 kg	1000 kr
-82	123	581	20	619	21.182	89	1.741
-83	126	689	4	1.491	51.597	42	877
-84	200	835	15	1.788	63.797	13	352
-85	200	1.083	102	2.161	93.293	24	528
-86	209	1.420	20	3.272	111.700	5	100
-87	214	2.200	-	3.701	142.295	93	1.190
-88	214	2.500	-	5.452	198.491	9	169
-89	276	3.000	-	6.273	192.000	T 17	-
-90	280	2.800	-	5.473	158.000	T 9	-
-91	280	2.500	-	6.000	180.000	-	-
-92	280	2.000	312	5.068	126.861	15	508
-93	288	1.860	398	5.053	133.800	352	7.700
-94	281	3.183	350	6.997	190.485	564	15.930

Os Kommune.

* 3 konsesjonar for laks og aure 12.000 m3 kvar.

* 1 konsesjon, 250.000 stk. setjefisk av laks og aure.

* 3 konsesjonar for marine fiskearter, og ein av desse hadde drift i 1994.

Os Kommune

År	Kons.	Laksey.	Aurey.	Laks solgt		Aure solgt	
	1000 m3	1000stk	1000stk	1000 kg	1000 kr	1000 kg	1000 kr
-90	32	280	-	850	25.000	-	-
-91	36	325	12	420	12.300	14	300
-92	36	240	12	617	18.100	10	200
-93	36	218	-	637	14.100	-	-
-94	36	336	-	712	19.245	-	-

Fusa Kommune.

Fusa er ein betydeleg oppdrettskommune og konsesjonsregisteret pr. 31.12.93. viser:

- * 9 konsesjonar for laks og aure, tot. 97.000 m3.
- * 2 stk. setjefiskanlegg med samla konsesjon på 3.770.000 stk.
- * 3 konsesjonar for marine fiskearter.

Fusa Kommune

År	Kons. 1000 m3	Laksey. 1000stk	Aurey. 1000stk	Laks solgt		Aure solgt	
				1000 kg	1000 kr	1000 kg	1000 kr
-90	138,5	1.600	50	3.300	104.000	87 R 30	1.900 1.100
-91	138,5	1.300	50	2.750	79.960	77 R 1	1.628 33
-92	138,5	1.400	50	1.958	68.613	104	2.179
-93	126,0	1.070	-	2.684	75.654	40	865
-94	97,0	848	-	2.907	68.671	-	-

R = Røye

Tysnes Kommune.

Tysnes kommune viser ein særskild aktiv oppdrettsaktivitet i 1993:

- * 7 konsesjonar for laks og aure, 12000 m3 kvar.
- * 4 konsesjonar for setjefisk, tot. 3.000.000 stk. Eit av desse har deler av drifta i Kvinnherad.
- * 2 konsesjonar for marine fiskearter.

Tysnes Kommune

År	Kons. 1000 m3	Laksey. 1000stk	Aurey. 1000stk	Laks solgt		Aure solgt	
				1000 kg	1000 kr	1000 kg	1000 kr
-90	60	1.000	-	1.700	51.000	-	-
-91	60	700	-	2.500	75.000	T 0,34	5,7
-92	60	1.100	-	2.970	75.176	-	-
-93	72	967	-	3.596	89.582	68,0	1.420
-94	84	1.514	-	3.934	108.582	46,2	1.106

T = Torsk

Kvam Kommune.

* 5 konsesjonar for laks og aure, 12000 m3 kvar.

* 4 konsesjonar for setjefisk av laks og aure, totalt 2160.000 stk./år.

* 1 konsesjon for oppdrett av røye.

Kvam Kommune

År	Kons. 1000 m3	Laksey. 1000stk	Aurey. 1000stk	Laks solgt		Aure solgt	
				1000 kg	1000 kr	1000 kg	1000 kr
-90	48	400	-	1.360	40.000	-	-
-91	48	400	50	783	22.500	R 13	450
-92	48	420	44	923	24.602	105 R 80	1.632 3.120
-93	48	501	-	1.513	37.127	63 R 23	1.326 800
-94	60	753	-	1.789	47.892	12	463

R = Røye

Samnanger Kommune.

* 1 konsesjon for setjefisk av laks og aure, 600.000 stk./år.

* 1 konsesjon for marine fiskearter.

Jondal Kommune.

* 4 matfiskkonsesjonar for laks og aure, 12000 m3 kvar.

* 1 setjefiskkonsesjon for laks og aure, 800.000 stk./år.

Jondal Kommune

År	Kons. 1000 m3	Laksey. 1000stk	Aurey. 1000stk	Laks solgt		Aure solgt	
				1000 kg	1000 kr	1000 kg	1000 kr
-92	12	110	-	301	10.000	-	-
-93	36	370	-	1.241	32.066	-	-
-94	48	657	-	1.496	39.916	-	-

7. Fiskeindustrien - mottak - foredling, aktivitet 1994.

Austevoll kommune.

Austevoll Fiskeindustri A/S:

* rundfrysing av makrell	: 15.026 tonn
* laks totalt, pakka/sløydd	: 3.460 tonn
* røykelaks, filet	: 335 tonn
* sild, rundfrossen	: 2.636 tonn

* Årsomsetnad: 225 mill. kr.

Norsk Akvakultur A/S:

* fersk laks pakka og solgt	: 1.900 tonn
* fersk laks, pakka for andre	: 400 tonn
* røykt laks/aure og filet	: 200 tonn

* Årsomsetnad: 56 mill. kr.

Os Kommune:

Gje-Vi Røykeri A/S:

* pakking av laks og aure, noko røykt/filet	: 4.000 tonn
* blokkfrysing av laksefilet	: 100 tonn

* Årsomsetnad: 65 mill. kr.

Fusa Kommune:

Bolaks A/S.

* pakking av laks og aure	: 2.000 tonn
---------------------------	--------------

* Årsomsetnad, pakkegodtgjersle: 7,6 mill. kr.

Holmefjord Fryseri:

* familieverksemd: røyking, filetproduksjon av laks og aure, med ein årsomsetnad på ca. 2,3 mill. kr.

Norway Foods A/S:

* nedlegging av 75.000 kassar á 100 boksar sardiner.
* årsomsetnad: ca. 20 mill. kr.

Tysnes Kommune:

Tysnes Fiskemottak på Våge:

* mottak av fisk for Vestnorges Fiskesalgslag slik:

År	Torsk kg	Pale kg	Sei kg	Lyr kg	Hyse kg	Pigghå kg	Brosme kg	Lange kg	Annet kg
-89	23305	3331	34815	15924	5170	51030	5173	11926	6083
-90	20000	40000		-	5000	60000	5000	13000	20000
-91	11964	322	64735	20391	6080	49583	6918	28293	5182
-92	7227	145	18047	20738	4423	6990	6190	16979	2674
-93	6269	-	16400	9013	3600	-	2745	10650	2860
-94	4600	-	19925	6938	2564	-	1438	9513	2130

Av 2130 kg annet i tabellen er dette: krabbe, hummmmer, kveite, flyndre, skate, uer, steinbit, lysing, breiflabb, pigghå.

* årssomsetnad ca. kr. 365.000,-, totalfangst ca. 47.100 kg.

Rexstar Seafood A/S:

* slakta og pakka : 350 tonn
* Filet : 200 tonn

* årssomsetnad: 5 mill. kr.

Kvam Herad:

Hardanger Fiskeforedling:

* pakking, frysing av laks og aure : 2.683 tonn
* dessutan mottak og pakking av røye : 23 tonn

* årssomsetnad: 13 mill. kr.

8. Avleia verksemd.

Utanom det tradisjonelle fiske, fiskeoppdrett og fiskeindustrien har Austevoll kommune ei rekkje verksemdar som i stikkordform kan nemnast:

Industri:

Austevoll Notverkstad A/S	: Ringnot, trål og merder.
Rabben Fiskeredskap A/S	: Merder, impregnering, tauverk m.m.
Austevoll Tvinneri A/S	: Tråd, fletta tråd.
Storebø Notbøteri	: Reperasjon av nøter.
Rabben Mek. Verksted	: Nybygg, rep., flytebrygger m.m.
Storebø Mek. Verksted	: Rep. av båtar, flytebrygger m.m.
Rostøy Båtservice	: Slipp og reperasjon av småbåtar.
Dalseide Shipping Services	: Rustibus, el.inst. og verkstad.
ABB Installasjon	: El. styresyst. el. install. m.m.
Austevoll Elektromek. A/S	: Mek. arbeid for el. install. m.m.
Styro Austevoll A/S	: Emballasje i styropor.
Hordafør A/S	: Fiskeensilasje, ensil.anl. m.m.
Austevoll Rør og Sanitær A/S	: Rørleggearbeid.

Transport:

1 føringsbåt for fôr, og 5 føringsbåtar med brønn.

Konsulentar:

FiBa Regnskap A/S	: Regnskap og driftsservice m.m.
District Offshore	: Management, oppdrett, supply.
Sea Star International A/S	: Salg av oppdrettsfisk.

Forskning, undervisning:

Austevoll Havbrukstasjon	: Forsk.stasj. for akvakultur m.m.
Fiskarfagskulen i Austevoll	: Vidaregåande undervisning, fiske, akvakultur.

Faglag:

Austevoll Fiskeoppdrettslag
Austevoll Fiskarlag

9. Summering/utviklingstrend.

9.1. Fiskerinæringa.

Det positive resultatet frå havfiskeflåten frå Austevoll i 1994 skaper ny optimisme i næringa og gjev følgjande utslag:

- * talet på havfiskefartøy aukar.
- * div. ombygging av fartøy pågår og viljen til fornying er til stades.
- * redskap og utstyr vert rusta opp.
- * fiskarmanntalet viser trend til auke/rekrutering.
- * fiskaryrket er blitt attraktivt att.

9.2. Oppdrettsnæringa.

Fiskeoppdrettsnæringa i regionen hadde også eit relativt godt år i 1994, utan sjukdom i anlegga eller andre store uhell.

Positive tegn i oppdrettsnæringa:

- * oppdrettarane er i ferd med å få brukbar økonomi i drifta att, grunna lavare produksjonskostnader og lite/ikkje sjukdom på fisken.
- * oppdrettarane satsar framleis med utsett av smolt i årgangssoner.
- * produksjonen frå 1994 er høgare enn nokon gong før.
- * Havforskningsinstituttet sin stasjon for marin akvakultur ligg i Austevoll og sentralt i forskninga står for utvikling av nye metodar for kommersiell produksjon av laks og aure, kveite, piggvar, torsk og steinbit.

9.3. Fiskeindustrien/mottaksleddet:

Når det gjeld mottak av laks og aure så er berre 2 av 5 anlegg i Austevoll i drift også i 1994.

Austevoll Fiskeindustri A/S og Norsk Akvakultur hadde likevel eit relativt godt år og særleg ved Austevoll Fiskeindustri A/S var sesongen hektisk ved mottak av makrell og sild.

10. Os, Fusa, Tysnes, Kvam, Samnanger og Jondal.

- * Os Kommune har både aukande fiskeriaktivitet, og oppdrettsaktivitet. Mottaket på Gje-Vi hadde eit relativt godt år.
- * Fusa Kommune hadde mindre oppdrettsaktivitet på matfisksida, men stor settefiskaktivitet.
- * Tysnes Kommune har auka oppdrettsaktivitet og liten fiskeriaktivitet. Fiskemottaket på Våge fungererer, også for tilgrensande kommunar. Oppstart av Rexstar Seafood A/S var kjærkomne arbeidsplassar i Tysnes.
- * Kvam Kommune har trend til auke av aktive fiskarar og oppdrettsaktiviteten er omtrent stabil. Hardanger Fiskeforedling hadde eit relativt godt år.
- * Samnanger Kommune har kun eit setjefiskanlegg i drift og fiskeriaktiviteten er laber.
- * Jondal Kommune hadde auka oppdrettsaktivitet. Dei har dessutan eit setjefiskanlegg i drift.

Trenden for desse kommunane ber samla preg av oppgang i oppdrettsnæringa. Med unntak av Os Kommune, så har ikkje desse kommunane noko særleg fiskeriaktivitet.

11. Kortmeldinger

K O R T M E L D I N G F O R A U S T E V O L L 1 9 9 4

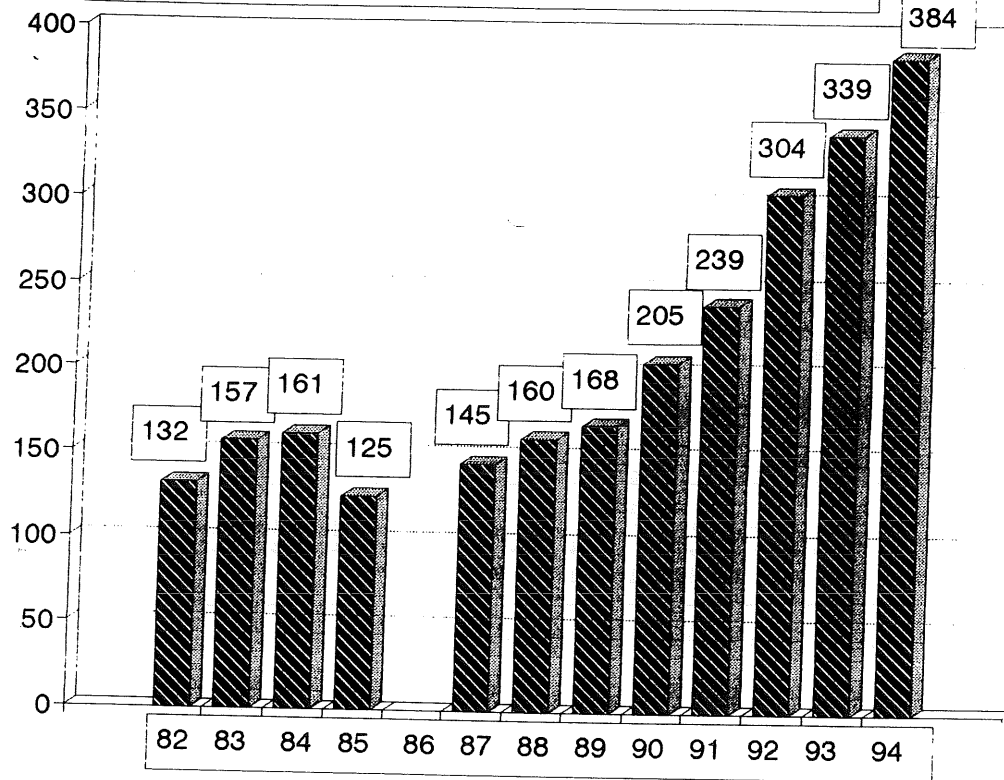
FISKERINÆRINGA, NØKKELTAL FOR AUSTEVOLL KOMMUNE

- * 21 store ringnotfartøy, den største ringnotflåten i landet!
- * 225.850 hl konsesjonsvolum.
- * 15 av fartøya har kolmuletrålkonsesjon, der 6 av disse har fryseri/ombordproduksjon.
- * 1 av fartøya er i teneste for kystvakta.
- * 1 kombinert fartøy, 1 brislingfartøy og 101 mindre fartøy, sjarkar og småbåtar.
- * Fangstresultat, ca. 384 mill. kr. i fyrstehandsverde for havfiskeflåten og ca. 4 mill. kr. frå øvrige flåten.
- * Oppfiska kvantum er 3,4 mill.hl. (314 500 tonn) fordelt slik:


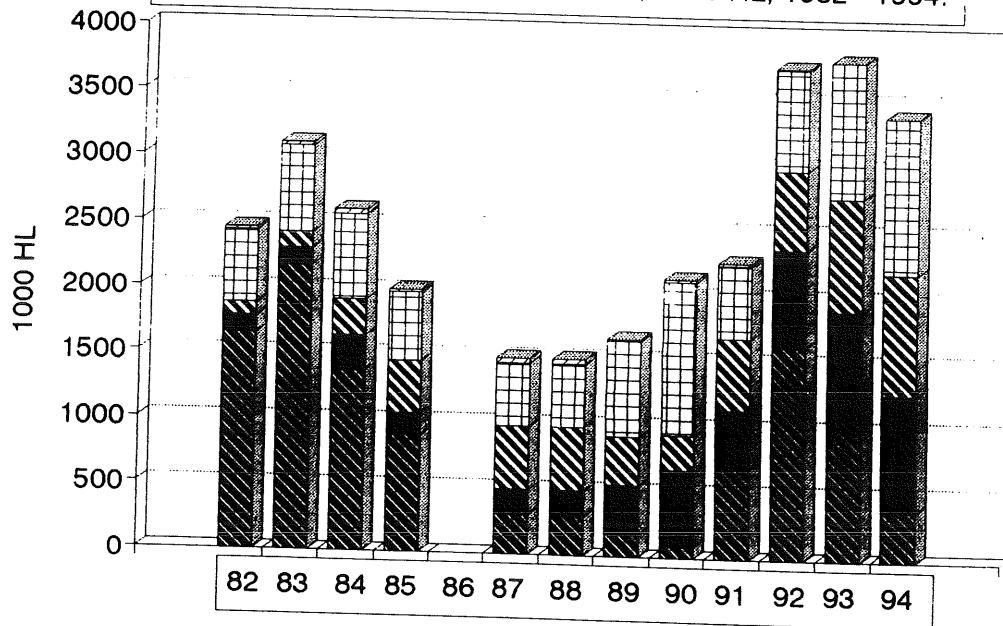
Kolmule	: 35%
Sild/Brisl.	: 27%
Makrell	: 26%
Lodde	: 12%
- * Av fangstkvantumet er det levert i overkant av 23.000 tonn i Austevoll til eit fyrstehandsverde på ca. 60 mill. kr. Austevollsflåten har dessutan levert for ca. 40 mill.kr. til utlandet.
- * Fangstområda er: Loddefiske ved Jan Mayen og ved Island, Makrell, sild- og brislingfisket i Norske-havet og Nordsjøen. Kolmulefiske vest for dei Britiske Øyer, og på Færøybanken.
- * 228 fiskarar med fiske som hovudyrke, med totalt 295 i manntalet i 1994.
- * Ca. 45% av arbeidsplassane i Austevoll er knytta til fiskeri- og oppdrettsnæringa.
- * Sjarkfiske: Botngarn, drivgarnsfiske etter makrell, reke-trål, krokgarn etter laks, snurpefiske etter makrell, sild og sei, samt teine- og rusefiske.
- * Fiskeriaktivitetane skapar store ringverknader på land som t.d:

2 fiskeindustriverksemder
3 notbøteri
1 tvinneri
3 mekaniske verkstader
1 elektro-mekanisk verkstad
1 ensilasjeverksemd, pluss diverse andre som konsulentfirma, føringstenester m.m.

Resultat frå havfiskeflåten i Austevoll, Mill. KR. 1982 - 1994.



Resultat frå havfiskeflåten i Austevoll, 1000 HL, 1982 - 1994.



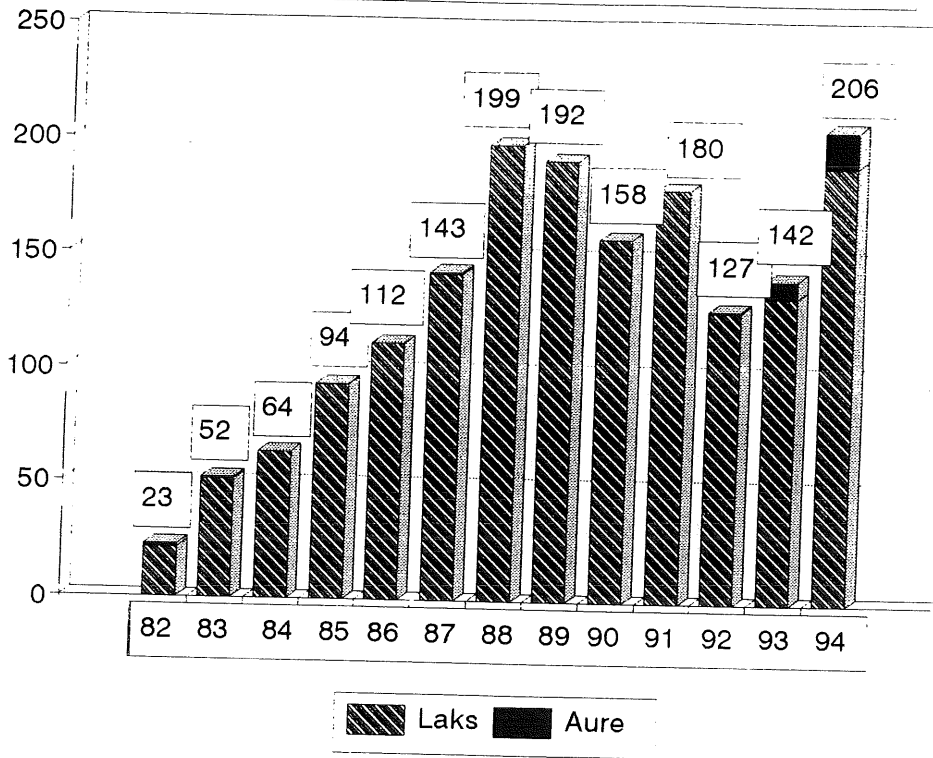
FISKEOPPDRETT, NØKKELTAL FOR AUSTEVOLL KOMMUNE

- * 26 matfiskkonsesjonar for laks og aure, og av desse er 2 Fou-konsesjonar. Vidare er to konsesjonar vekke frå Austevoll p.g.a. konkurs, men står framleis reg. med H/av nr.
- * Berre 1 anlegg sette ut aure i 1994, og 1 anlegg hadde ikkje drift.
- * Konsesjonsvolumet (24 konsesjonar), 275.000 m³, er fordelt slik:
 - 19 anlegg med 12 000 m³ kvar
 - 1 anlegg med 24 000 m³
 - 2 anlegg med 6 000 m³ kvar
 - 2 Fou-konsesjonar med henholdsvis 3000 og 8 000 m³.
- * 1 setjefiskanlegg på 300 000 stk. setjefisk pr. år.
- * Av 17 konsesjonar for andre fiskearter hadde berre 4 drift i 1994.
- * 6 997 tonn laks og 564 tonn aure vart solgt i 1994.
- * 206 mill. kr. i første hands omsetnad. I tillegg kjem salg frå setjefiskanlegget og maring yngelproduksjon.
- * I tillegg til ca. 60 årsverk knytta direkte til oppdrettsanlegga skapar dette store ringverknader i form av arbeidsplassar til.
- * Ca. 150 årsverk i foredlingsleddet (første ledd på land).
- * 2 verksemder for mottak av oppdrettsfisk.
- * 1 produsent av ensilasje/gjenvinning av fiskeavskjær m.m.
- * Ca. 10 produsentar av anlegg og utstyr.
- * 5 føringsfartøy med brønn.
- * 1 føringsfartøy for oppdrettsfôr.
- * Diverse andre firma som yter tenester for oppdrettsnæringa.

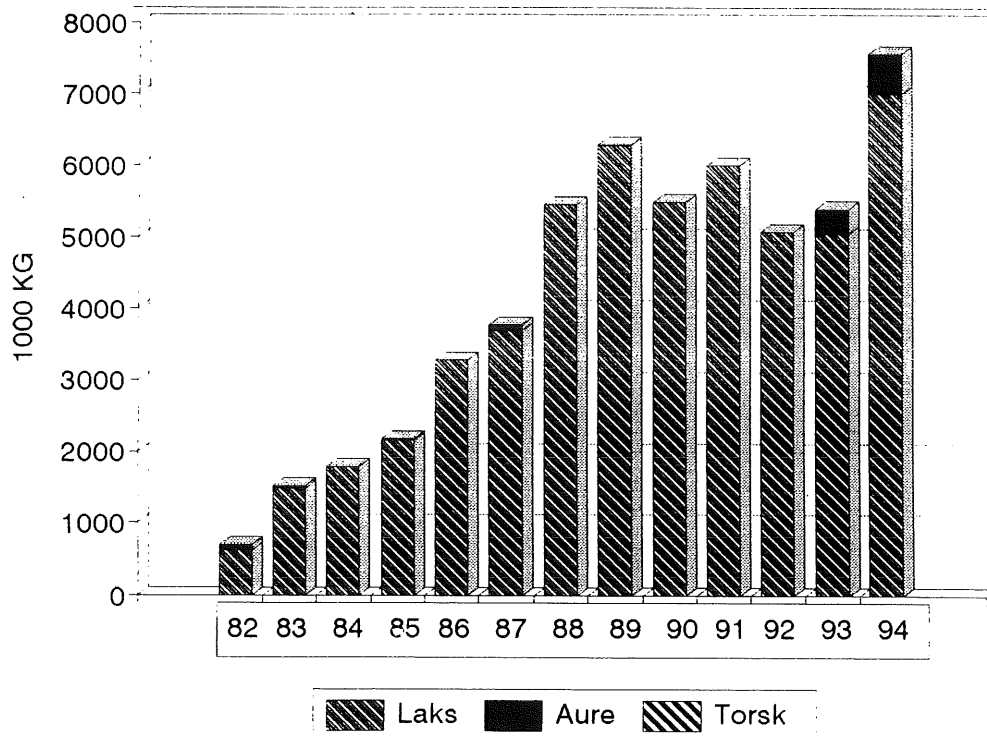
Salg av oppdrettsfisk i Austevoll i 1994 var høgare enn nokon gong før både i kvantum og salsverde.

Av andre arter så ser det ut som oppdrett av kveite er den som gjev størst interesse koma igang med kommersiell drift. Oppdrett av ål er også av ein viss interesse.

Fiskeoppdrettsnæringa i Austevoll, matfisk, Mill. Kr. 1982 - 1994.



Fiskeoppdrettsnæringa i Austevoll, 1000 kg, matfisk, 1982 - 1994



FISKERINÆRINGA:

- * 2 store ringnotfartøy.
- * 1 brislingsfartøy.
- * 1 reketrålartøy.
- * 44 andre fartøy i merkeregisteret.
- * Ca.17 000 tonn oppfiska kvantum, der makrell-, lodde-, sild-, og kolmulefisket med dei to ringnotfartøya utgjer storparten av fangstresultatet på ca. 25 mill. kr. (Førebels statistikk frå Fiskeridirektoratet).
- * 60 fiskarar med fiske som hovudyrke, med totalt 77 i fiskarmanntalet i 1994.
- * Fiskeriaktiviteten i Os er omtrent som året før. Nokre sjarkfartøy frå Os dreiv eit aktivt fiske med not, garn, liner, teiner og ruser etter torsk, sei, hyse, lange, makrell sild m.m.

FISKEOPPDRETTSNÆRINGA:

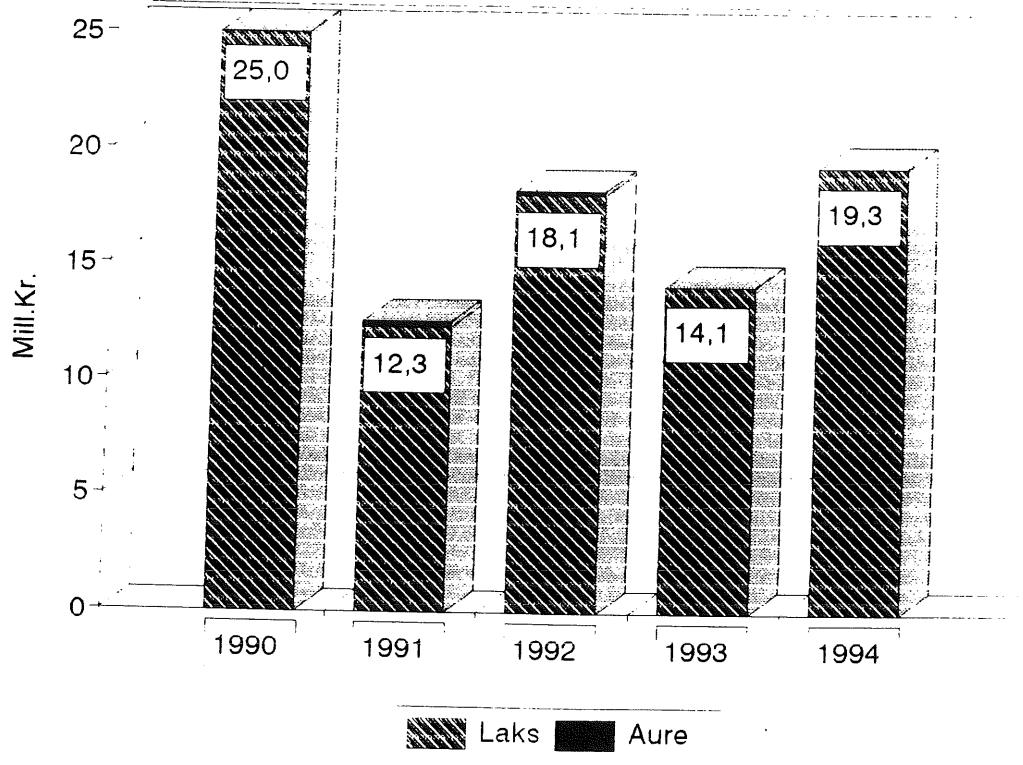
- * 3 matfiskkonsesjonar for laks og aure, 12 000 m³ kvar.
- * 1 setjefiskkonsesjon for laks og aure, 250 000 stk./år.
- * 3 konsesjonar for marine fiskeartar med drift på ein av desse i 1994.
- * 712 tonn laks til ein verdi av 19,2 mill. kr. vart solgt frå matfiskanlegga i Os i 1994.
- * GJE-VI A/S på Lepsøy er ei nøkkerverksemd for oppdrettsnæringa med pakking, røyking, filitering m.m. Verksemda hadde 38 årsverk i 1994.
- * 1 brønntartøy for føring av fisk.

Os er ein kommune der natur- og friluftsliv har sterke interesser og det har vore vanskar for dei tre matfiskkonsesjonane å finna tilfredsstillande driftslokalitetar i Os.

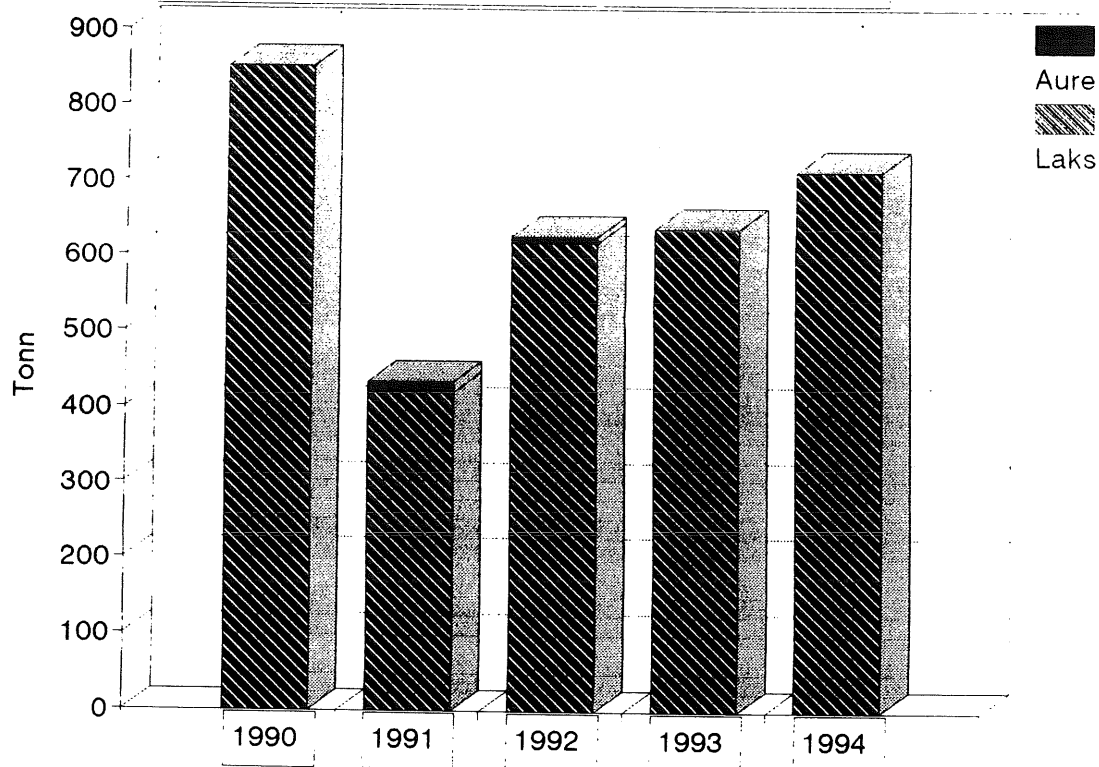
Det er forøvrig sett igang arbeid med utarbeiding av kystsonenplan for Os, kor ein forventar fleire omrullerte oppdrettslokalitetar.

Tabellane på neste side viser resultatet frå fiskeoppdrettsnæringa i Os dei siste 4 åra.

Fiskeoppdrettsnæringa i Os, mill. kr. 1990 - 1994.



Fiskeoppdrettsnæringa i Os, 1000 kg, frå 1990 - 1994.



FISKERINÆRINGA:

- * 2 brislingbruk.
- * 18 andre fartøy, sjarkar og mindre åpne båtar i merkeregistret.
- * 8 fiskarar med fiske som hovudyrke, med totalt 22 i fiskarmanntalet i 1994.

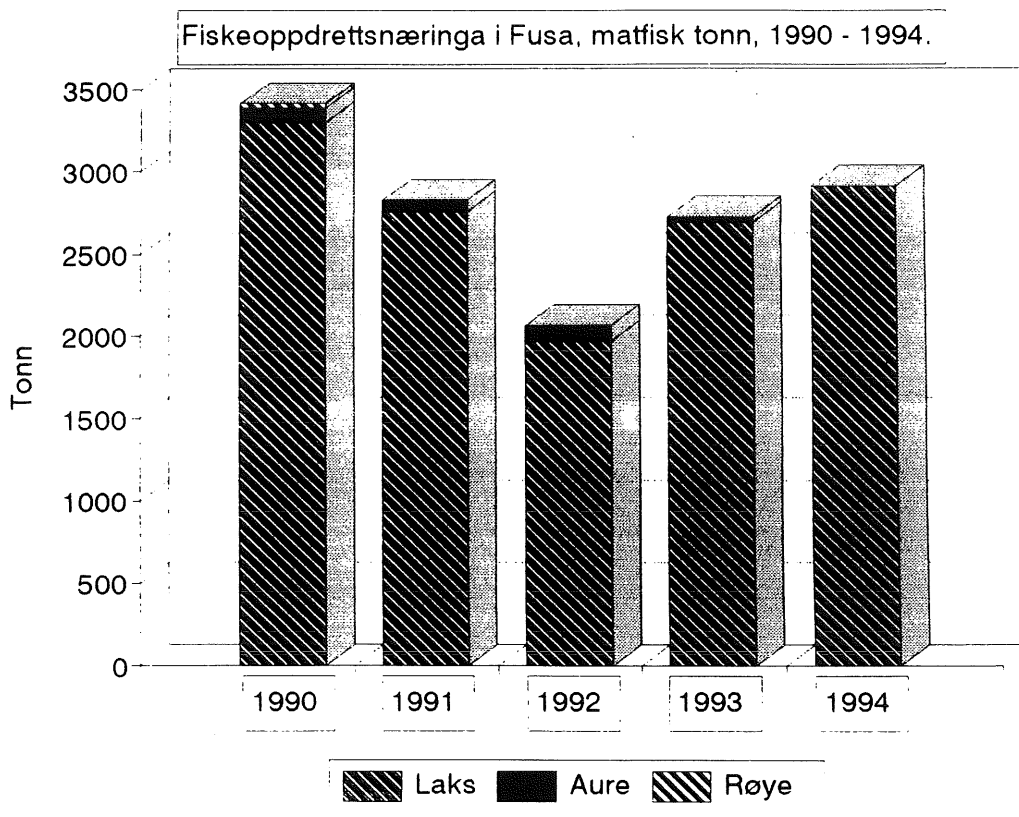
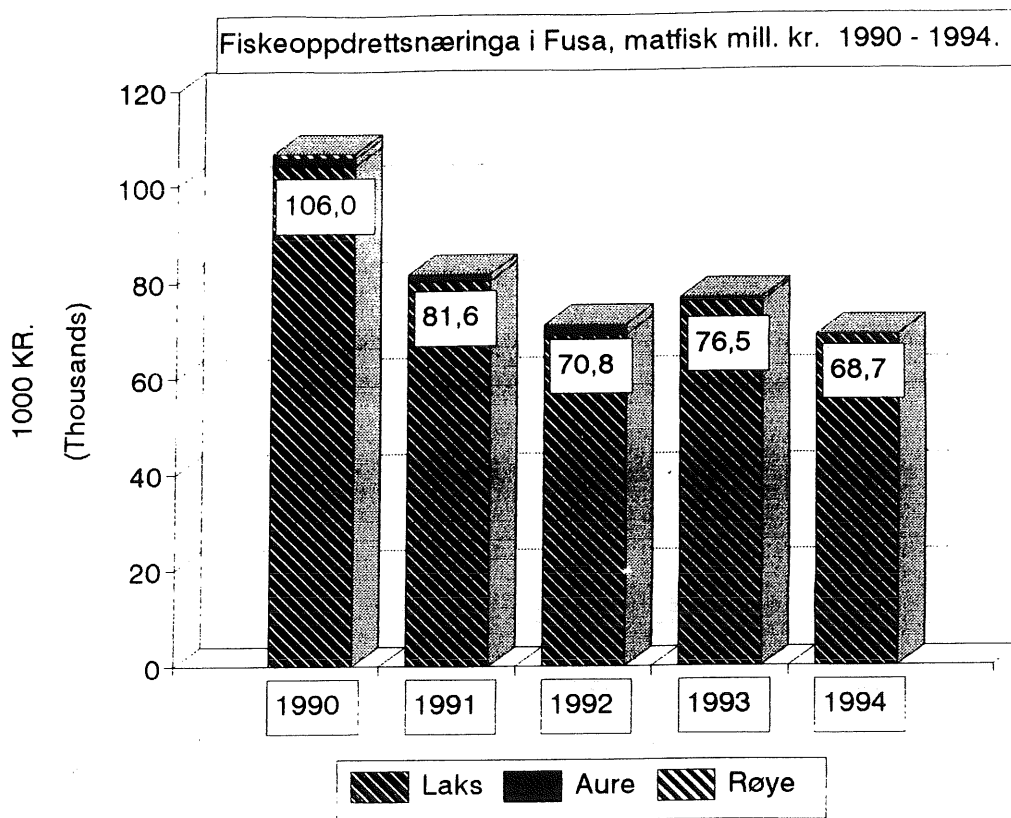
Fiskeriaktiviteten til dei heimehøyrande fartøya i Fusa var laber i 1994. Berre nokre få fartøy hadde aktiv drift med eit fangstresultat på ca. 125 tonn fisk til ein fyrstehandsverdi på ca. 7-800 000 kr. (Førebels statistikk frå Fiskeridirektoratet).

FISKEOPPDRETSNÆRINGA:

Fiskeoppdrettsnæringa i Fusa viser aktiv drift med oppdrett av laks både på matfisk- og setjefisksida.

- * 9 konsesjonar, matfisk for laks og aure, tot. 97 000 m³.
- * 12 setjefiskanlegg for laks og aure, tot. 3 777 000 stk./år.
- * 3 konsesjonar for marine artar.
- * 2907 tonn laks og aure vart solgt i 1994, til ein verdi av 68,7 mill.kr. Noko av dette vart produsert i Kvam/Jondal.
- * 1 verksemd i Fusa for pakking av eigen lakseproduksjon med totalt 11 årsverk.
- * 1 familieverksemd for filitering og røyking av laks, i alt 3 årsverk.
- * Sardinfabrikken i Eikelandsosen med totalt 40 årsverk i 1994.

Tabellane på neste side viser matfiskdelen av oppdrettsaktiviteten i Fusa kommune dei 5 siste åra. Salg av setjefisk er ikkje med.



KORTMELDING FOR TYSNES KOMMUNE

1 9 9 4.

FISKERINÆRINGA:

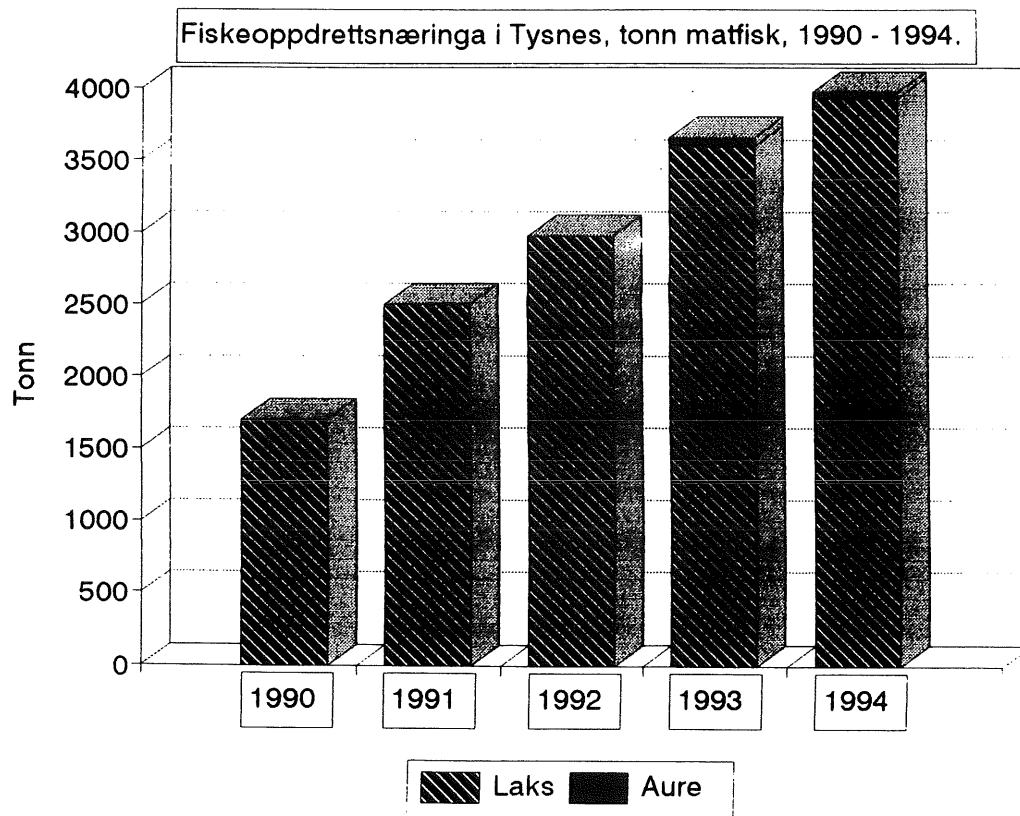
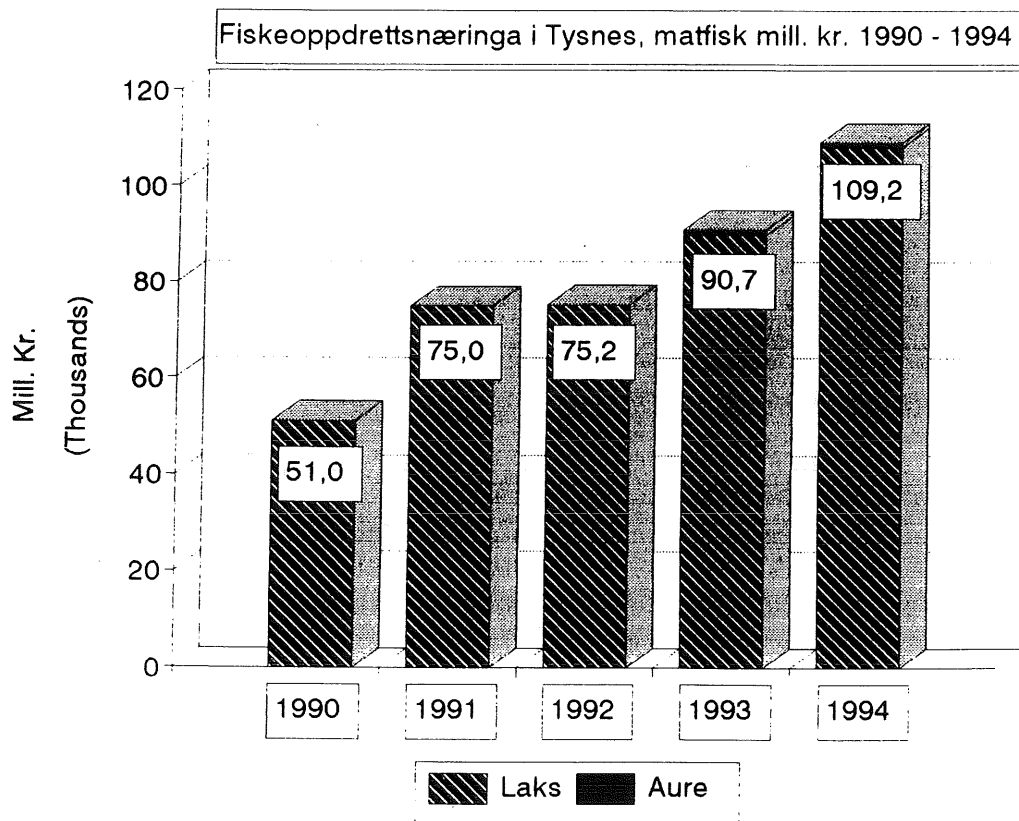
- * 17 fartøy i merkeregisteret, sjarkar og mindre fiskefartøy.
- * 10 fiskarar har fiske som hovudyrke, med totalt 21 i fiskarmanntalet i 1994.
- * Kun få personar frå Tysnes kan visa til aktiv drift for dei heimehøyrande fartøya i 1994, med not, garn, liner og teiner. Fangstresultatet var på ca. 60-70 tonn med blanding av torsk, sei, hyse, lange/brosme, makrell, sild m.m. Fyrstehandsverdien var på ca. 300 000 kr. (Foreløpig statistikk frå Fiskeridirektoratet.
- * Tysnes Fiskemottak på Våge, som tek mot fisk for Vestnorges Fiskesalgslag hadde 1,5 årsverk i 1994.

FISKEOPPDRETT:

Fiskeoppdrettsnæringa i Tysnes viser særskild aktiv drift i 1994 med oppdrett av laks både på matfisk- og setjefisksida.

- * 7 konsesjonar for matfisk av laks og aure, tot. 84 000 m3.
- * 4 konsesjonar for setjefisk, tot. 3 000 000 stk./år.
- * 2 konsesjonar for marine artar.
- * 3934 tonn laks og aure vart solgt i 1994, til ein verdi av 108,5 mill. kr. Noko av dette er produsert i Kvinnherad.
- * Rexstar Seafood A/S, verksemda for mottak av laks og aure ved Reksteren, hadde ca. 10 årsverk i 1994.

Tabellane på neste side viser resultatet frå oppdrettsaktiviteten på matfisksida i Tysnes kommune dei siste 5 åra. Produksjonen viser jevn auke frå år til år. Salg av setjefisk er ikkje med.



FISKERINÆRINGA:

- * 14 mindre fartøy i merkeregisteret.
- * Av 11 fiskarar i Kvam så har 9 fiske som hovudyrke i 1994.
- * Resultatet frå dei heimhøyrande fartøya viser eit heller magert resultat på 15-20 tonn med blanding av sei, hyse, lange/brosme m.m, til ein fyrstehåndsverdi under 200.000 kr. (Førebels statistikk frå Fiskeridirektoratet).

FISKEOPPDRETTSNÆRINGA:

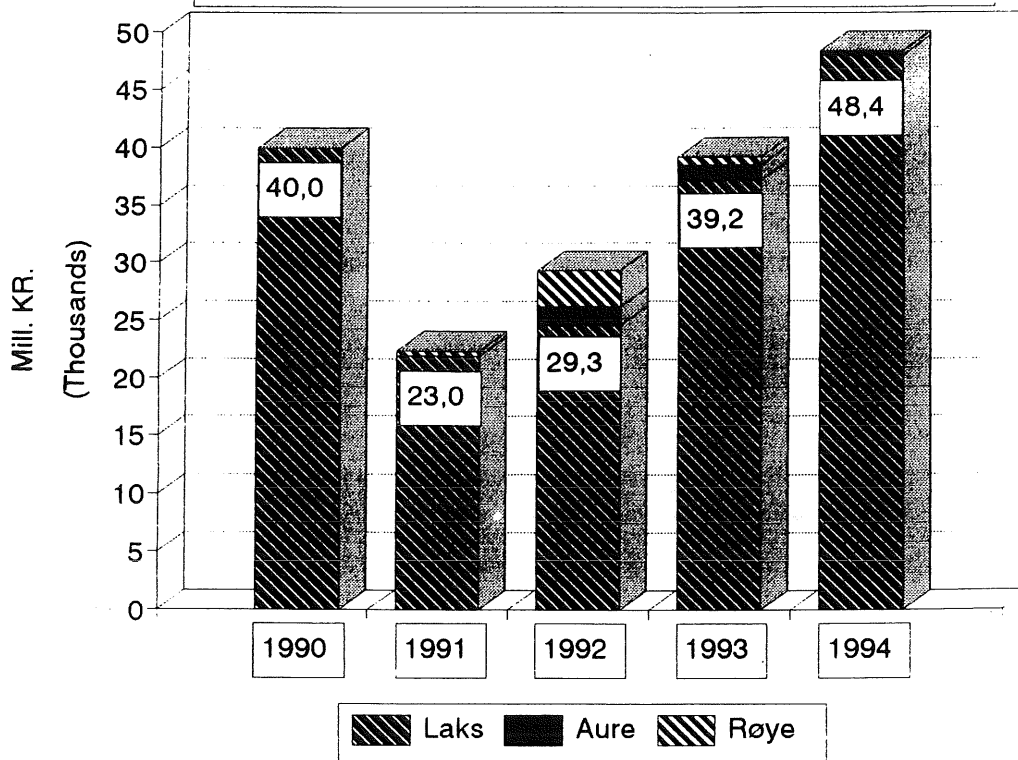
Fiskeoppdrettsnæringa i Kvam er etter kvart komen godt i gang med oppdrett av laks og aure.

- * 5 konsesjonar for matfisk av laks og aure, kvar på i2 000 m3.
- * 4 konsesjonar for setjefisk av laks og aure, tot. 2 160 000 stk./år.
- * 1 konsesjon for oppdrett av røye.
- * 1800 tonn matfisk solgt i 1994, til ein verdi av 48,4 mill. kr.
- * Hardanger Fiskeforedling A/S, som tek i mot oppdrettsfisk, hadde god aktivitet i 1994, med totalt 32 årsverk.

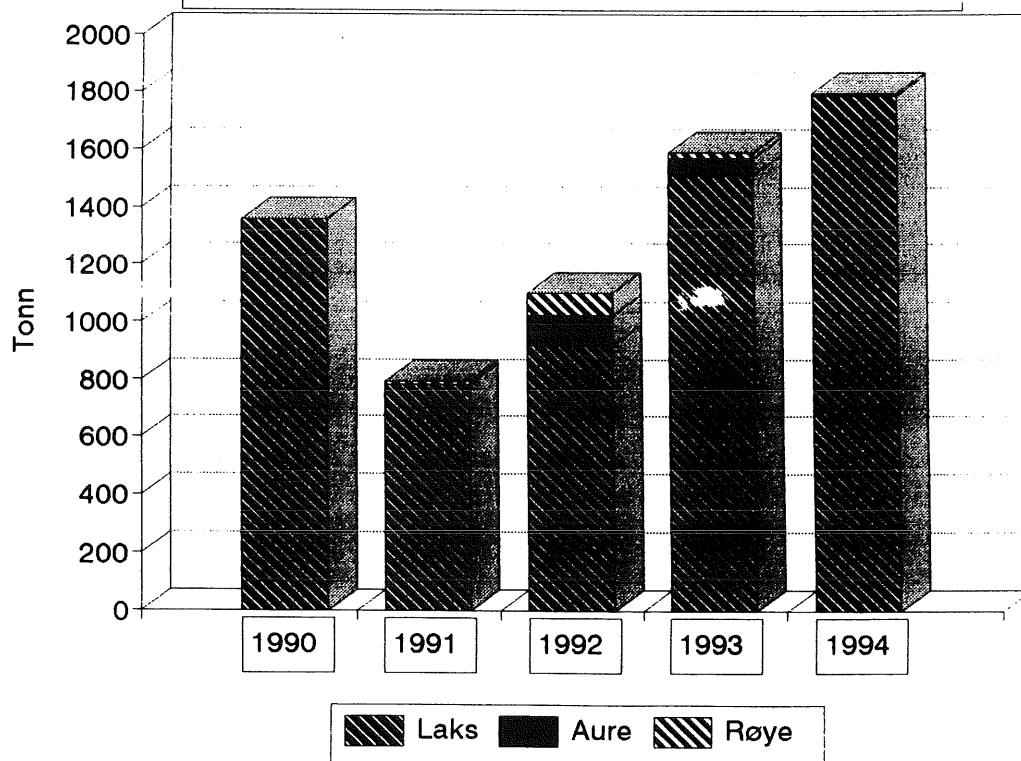
Tabellane på neste side syner oppdrettsresultatet for matfisksida i Kvam dei siste 5 åra.

Salg av setjefisk er ikkje teken med.

Fiskeoppdrettsnæringa i Kvam, matfisk mill. kr. 1990 - 1994.



Fiskeoppdrettsnæringa i Kvam, tonn matfisk, 1990 - 1994.



K O R T M E L D I N G F O R J O N D A L K O M M U N E

1 9 9 4.

Jondal kommune har ikkje nemnande fiskeriaktivitet og berre eit mindre fartøy i merkeregisteret.

Fiskeoppdrettsnæringa er derimot komen godt i gang i Jondal.

- * 4 matfiskkonsesjonar for laks og aure, 12 000 m3 kvar.
- * 1 setjefiskkonsesjon for laks og aure, 800.000 stk./år.
- * 1491 tonn laks solgt i 1994, til ein verdi av 39,9 mill. kr.

Tabellane på neste side syner salgsresultat frå Jondal dei siste 3 åra. Salg av setjefisk er ikkje med.

K O R T M E L D I N G F O R S A M N A N G E R K O M M U N E

1 9 9 4.

Samnanger kommune har nokre mindre fartøy i merkeregisteret og fiskarmanntalet

Fiskeriaktiviteten var ikkje nevneverdig i 1994.

Av totalt 7 personer i fiskarmanntalet hadde berre 2 personer fiske som hovudyrke i 1994.

Samnanger kommune har felles fiskerinemnd med kommunane Os og Fusa.

Fiskeoppdrett:

- * 1 konsesjon for setjefisk av laks og aure, tot. 600 000 stk./år.
- * 1 konsesjon for marine fiskeartar.

