



Fiskets Gang

Efterretningsblad for norsk fiskeribedrift, utgit av Fiskeridirektøren.

15 aarg.	ABONNEMENT kr. 6.00 pr. aar tegnes ved alle postanstalter og paa Fiskeri- direktørens kontor.	Bergen Onsdag 23 januar 1924	ANNONCEPRIS: 1ste side kr. 3.00 pr. cm. pr. gang, øvrige sider kr. 2.00 ved henvendelse til Fiskeridirektørens kontor.	Nr. 4
----------	---	---	--	-------

Fisket.

Uken 13—19 januar.

Anmeldt ukefangst: Storsild 88 077 hl, fetsild 11 371 hl, bankfisk (Aalesund) 73 280 kg.

Storsildfisket var meget godt i sidste uke. Mandag var det mest landligge for uveir, saa de tirsdag indkomne fangster var smaa og ujevne. Nat til onsdag var veiret bra og da begyndte fisket for alvor. Til Kristiansund indkom 36 dampskibe og 22 motorbaater fra Titran—Griphavet med 0—600, gjennemsnittlig 146 hektoliter, pris 20—44, middelpri 32 kr. pr. hl. Der var tilstede 46 fiskedampskibe, 38 motorbaater, 12 isedampskibe, 6 saltefartøier og 1080 mand. Torsdag kom fra samme fangstfelt 42 dampskibe og 101 motorbaater med fra 20—600, gjennemsnittlig 171 hl., pris 8—16, middelpri 11½ kr. Man hadde da endel redskapstap for silde-tyngde. Fredag indkom til Kristiansund fra Griphavet—Baksbotnen 28 dampskibe og 41 motorbaater med middelfangst 172 hl., middelpri kr. 9.00 og lørdag hadde 67 drivere en middelfangst av 168 hl., middelpri kr. 9.50 pr. hl. For Aalesund begyndte fisket for alvor nat til fredag, da 76 drivere kom ind fra Onahavet med fra 105—825, gjennemsnittlig 201 hl., pris 9½ kr. i gjennemsnit. Lørdag indkom 23 drivere med 130 hl. som middelfangst, pris 8.00 kr. For Titran har der ogsaa været et ganske bra fiske, mens det har været smaat for Stoksund og Valdarsund. Fra Søndre Søndmør har der endnu ikke været noget sildefiske.

Efter de fra tællingsmændene indkomne opgaver er der til lørdag eftermiddag en samlet ukefangst av 85 700 hl., hvorav iset 41 333 hl. og saltet 40 922 hl. — Av ukefangsten falder 57 115 hl. paa Kristiansund, 18 484

hl. paa Aalesund og 5933 hl. paa Titran, resten er spredt paa de øvrige steder. Totalfangsten til 19 januar utgjør 88 806 hl., hvorav iset 44 008 hl., saltet 40 922 hl. og anvendt inden landet 3856 hl. — Ifjor var til denne tid opfisket 17 100 hl., i 1922 16 100 hl. og i 1921 6800 hl. — Værdien av aarets storsildfiske antages at kunne sættes til henimot 1.3 million kroner.

Efterat totalopgaven var utsendt er der yderligere indkommet til Aalesund lørdag aften 11 drivere fra Onahavet med 45—375, gjennemsnittlig 107 hl., pris 8.00 kr. Desuten kom et dampskib ind til Aalesund nat til søndag med 300 hl. storsild fanget med snurpenot nordvest av Ona, pris 12 kr. pr. hl. — Desuten lørdag til Bjørnsund 20 motorbaater 20—60—45 hl., middelpri 12 kr. — Disse partier tillagt blir ukefangsten 88 077 hl. og totalfangsten 91 183 hl.

Fetsildfisket i Troms fylke drives fremdeles med bra resultat. I Kvæljord er siden sidste beretning opfisket 10 256 hl., hvorav saltet til handelsvare 3125 hl., hermetikfabrikker 6676 hl. og til agn 455 hl., pris 10—18 kr. pr. hl. I Torsken er optat 725 hl. som alt er anvendt til hermetik og i Hillesøy hadde man 70 hl. anvendt til agn og hjemmeforbruk. Ved Sørstrøm i Sørfjord blev sat 8 mindre stæng paa ialt 300 hl., anvendt til hermetik, pris 8 kr. Ialt er der i Troms fylke opfisket siden nytaar 22 216 hl. fetsild, hvorav saltet 8155 hl., til hermetik 12 516 hl., agn 925 hl. og til hjemmeforbruk 620 hl.

Vaarsildfisket er endnu ikke begyndt. Fra Haugesund meldtes fredag at 1 driver hadde 13 snes

sild vestenfor Røværholmen. Utenfor Fedje hadde man bare svak fornemmelse av silden.

Brislingfisket er fremdeles smaat. I første halvdel av januar tilførtes Stavanger 1190 skj. brisling fra Sogn og Fjordane og 3600 skj. smaasild fra Sør-Trøndelag og 10 420 skj. mossa fra Nordland og Troms. Prisen var for brisling kr. 10 og for smaasild og mossa kr. 4 pr. skj. Desuten blev der indført til Stavanger 57 450 skj. brisling fra utlandet.

Bankfisket maa nu betegnes som slut, da de store torskefiskerier tar sin begyndelse. I sidste uke tilførtes Aalesund 73 280 kg. fisk, hvorav 54 000 sei, 12 000 hyse, 1280 kg. torsk og 6000 kg. anden fisk. Alt blev anvendt fersk inden landet. Prisen var for sei 20, hyse 30 og torsk 25 øre pr. kg. Samlet værdi kr. 17 280.

Skreifisket er endnu smaat. I Hillesøy i Troms fylke er fisket nok saa godt, da der siden nytaar er opfisket 112 500 kg. torsk, hvorav saltet 57 500 kg., iset 48 000 kg. og hængt 7000 kg. Prisen var for fisken 20 øre pr. kg., lever 20—30 og rogn 10—20 øre pr. liter. Fisken er bra stor, da 100 stk. sløiet fisk veiet fra 350—400 kg. og dertil fyldig og bra fet. 100 liter lever gav 55—60 liter dampmedicintran. I Torsken har imidlertid fisket hittil været smaat, saa fylkets parti bare blev 116 000 kg. mot 112 280 kg. ifjor.

Paa Yttersiden har fisket tiltat i de sidste dage, bedst i Øksnes, men det samlede parti for Yttersiden er noget mindre end ifjor. Samlet opgave om kvantum for disse distrikter foreligger endnu ikke. Den 24 januar trær Lofotopsynet i virksomhet.

Fisket utenlands.

Det svenske sildefiske hadde en ukefangst av 6288 hl. trawlsild, pris kr. 24 og 4268 hl. notsild, pris kr. 42 pr. hl. Totalfangst 29 555 hl. trawlsild og 50 805 hl. notsild. Totalsaltning 500 hl.

Det spanske sardiniske har været ubetydelig for vedvarende uveir.

Det skotske vintersildefiske drives for tiden fra de skotske vestkyststeder, Kyle, Mallaig, Oban, Thursø og Stornoway. Fisket kan hittil betegnes som ujevnt, hvilket væsentlig skyldes stormhindring. I begyndelsen av forrige uke var gjennemsnittsfangsten fra 5 til 8 crans pr. baat, som betaltes med priser fra 52 sh. til 117 sh. pr. cran. Den hittil til Stornoway største ilandbragte dagsfangst av 145 baater indkom den 12 januar og utgjorde 6000 crans, pris fra 50 sh. til 61 sh. 6 d. pr. cran. Fra Stornoway, som er hovedstationen for dette fiske, drives fisket for den overveiende del av den delta-gende fiskeflaate, hvorav en større andel bestaar av driftere hjemmehørende i Peterhead, Fraserburgh og andre skotske østkystvær.

Fiskets forløp.

Storsildfisket.

Opslag 15. 15/1: Til Kristiansund mandag fra Storbafeltet 7 drivere 0—22—9 hektoliter, pris 53, størrelse 360—390 pr. hl., sydveststorm. — Titran siden lørdag 75 drivere 0—45—8½ hl., pris 28—30—29 pr. hl., sydveststorm.

Opslag 15. 16/1: Til Kristiansund tirsdag 14 dampskibe, 18 motorbaater 0—117—18 hektoliter, pris 40—53—51, godveir, utseiling. — Stoksund tirsdag fra Haltenhavet 4 dampskibe, 2 motorbaater 4—10—8 hl., pris 28, storm hindret trækningen. utseiling tirsdag, godveir.

Opslag 15. 17/1: Til Kristiansund torsdag fra Titran—Griphavet—Baksbotnen 42 dampskibe, 101 motorbaater 20—600—171 hl., pris 8—16—11½, mange garntap for sildeytngde, godveir. — Til Titran torsdag 31 drivere 9—225—66 hl., pris 13—17—15, drivfelt 1—2 mil vest Titran, godveir. — Valdersund fra 12 kvartmil nord Halten 2 drivere 45—105 hl., pris 20. — Til Aalesund torsdag fra Onahavet 3 drivere ialt 218 hl., pris 20. — Søndre Søndmør: Fra Svinøhavet 6 motorbaater optil en stamp, godveir, utseiling. — Forsøksdriver Nautnes—Fedje 10 kvartmil av land en halv stamp sild.

Opslag 15. 17/1: Til Kristiansund onsdag fra Titran—Griphavet—Baksbotnen 36 dampskibe, 22 motorbaater 0—600—146 hektoliter, pris 20—44—32 pr. hl., størrelse 350—380. Største fangst 15 kvartmil nordvest Grip garntap for sildeytngde, godveir. Tilstede 46 fiskedampskibe, 38 motorbaater, 12 isedampskibe, 6 saltefartøier, ca. 1080 mand. Til Titran onsdag 27 drivere, hvorav 13 med fangst 1—225—58 hl., pris 24—33—29, utseiling. — Til Stoksund onsdag 2 motorbaater fra 15 kvartmil nordvest Halten 35—45 hl., pris 22—27.

Opslag 15. 18/1: Til Aalesund fredag fra Kristiansund og Onahavet 76 drivere 105—825—201 hl., pris 7.50—13.30—9 kr., størrelse 400 pr. hl., antar at en stor del av denne sild er tatt med i Kristiansund igaar. — Til Kristiansund fredag væsentlig fra Griphavet—Baksbotnen 28 dampskibe, 41 motorbaater 15—500—172 hl., pris 6—12—9, størrelse 350—380 pr. hl., godveir, utreise. — Til Titran fredag 23 drivere 15—150—79 hl., pris 8—12—11.

Opslag 15. 19/1: Til Romsdalsværene fredag fra drivning utenfor Bud 9 motorbaater 75—280—125 hl., pris 15—24, snekave landligge. — Søndre Søndmør fredag fra Svinøhavet 8 drivere nogen faa sild. Halten—Sulen ukefangst 435 hl., total 485 hl., pris 13—20—11. — Til Stoksund torsdag fra Haltenhavet 8 motorbaater 0—150 hl., pris 12. — Forsøkskutter »Bravo« telegraferer 18 januar drevet sydvest av Hernar, Maagø lygt Fedje 3 kvartmil av land 10 og 5 favner slag 15 sild, 120 sei. — Forsøkskutter »Alise« av Stolmen drevet med 31 garn, 10 favner slag V.S.V. av Fuglø 5 kvartmil av fangst nogen faa sild, frisk sydvest. — Forsøksfartøi »Samlen« Maaloy fra Kraaknesfeltet ½ stamp sild og nogen sei.

Opslag 15. 19/1: Til Kristiansund lørdag fra Griphavet—Baksbotnen 31 dampskibe, 36 motorbaater 2—620—163 hl., pris 7—12—9½ kr. pr. hl., ukefangst 57 116 hl., hvorav saltet 24 750, iset 29 100 hl. — Bjørnsund fredag fra Baksbotnen—Broma 15 motorbaater 10—120—70 hl., pris 12—14—13, ukefangst 1050 hl., hvorav 920 saltet. — Aalesund lørdag fra Onahavet 23 drivere 45—600—130 hl., pris 8 kr., ukefangst 18 434 hl., hvorav iset ca. 7000 hl., resten saltet. — Titran lørdag 28 drivere 1—120—21 hl., pris 9—10½—10 kr. pr. hl., ukefangst 5800 hl., hvorav saltet 700 resten sendt fersk. Samlet ukefangst hittil 83 000 hektoliter, hvorav saltet 41 300 hl. og iset 38 200 hl. Ukeoppgave Stoksund, Valdersund og Romsdalsværene mangler.

Opslag 15. 20/1: Totalfangst til lørdag 19 januar 88 806 hektoliter, hvorav iset 44 008, saltet 40 922 hl. Til Kristiansund søndag fra Griphavet—Baksbotnen 19 dampskibe, 7 motorbaater 3—600—253 hl., pris 6½—13—8½ kr. Bjørnsund lørdag 20 motorbaater 20—60—45 hl., pris 10—13—12, godveir, utreise. Til Aalesund senere lørdag 11 drivere fra Onahavet 45—375—107 hl., pris 8.00—8.67. Dampskibet »Fangst« til Aalesund nat til søndag med 300 hl. snurpenotsild fra nordvest av Ona, pris 12 kr. pr. hl.

Opslag 15. 21/1: Til Kristiansund mandag fra Griphavet—Baksbotnen 21 dampskibe, 61 motorbaater 0—525—120 hektoliter, pris 8—11—9, de jevneste fangster fra Baksbotnen, stille men utrygt veir. Til Aalesund søndag, mandag fra Onahavet—Storholmen 27 drivere 60—450—116 hektoliter, pris 8—10—9 kr. pr. hl. Titran søndag 2 drivere 60—75 hl., mandag 11 drivere 0—75—6, pris 10½. Romsdalsværene søndag, mandag 13 motorbaater 12—120—52 hl., pris 10—11.

Skreifisket.

Opslag 31. 19/1: Torsken: Siden nytaar opfisket 11 250 kg. torsk, hvorav saltet 57 500, iset 48 000, hængt 7000 kg., damptran 50, rogn 35 hl., fiskepris 20, lever 20—30, rogn 10—20, fiskevegt 350—400, tranprocent 55—60, leverholdighet 700—900, belæg 26 skøiter, 83 smaabaate, 440 mand, 1 kjøpefartøi, 10 landkjøpere. Sidste fangst lineskøiter 400—2500 kg., linebaate 100—150, garn smaat, opsynet sat 15 ds. Hillesøy ingen opgave mottat. Fylkets parti 116 000 kg., hvorav saltet 57 500, iset 51 000, hængt 7500, damptran 50, rogn 35 hl. (Fylkesmanden, Tromsø).

Opslag 32. 18/1: Bergsfjord linebaater 40—100. Øksfjord garnbaater 50—400, liner 30—200. Havøysund—Maasøy smaaskøiter liner en haling 1200—2000—1600, halvdel en hyse. Gamvik lineotringer 300—800, mest hyse. Berlevaag smaaskøiter liner 1000—2500. Vardø herred 60—200 hyse. Vardø 300—2000—800 hyse. Priser Gamvik—Berlevaag torsk 15, hyse 10, Vardø herred 12, Vardø 14 for hyse. (Fylkesmanden, Vadsø).

Opslag 36. 18/1: Øksnes: Belæg 44 garnmotor, 3 linebaater, 247 mand, opfisket 12 800 stk. torsk, hvorav 10 100 iset, 2200 hængt, resten saltet, damptran 42 hl., rogn 30 hl., iset kveite 200 kilo, fiskevegt 400—430, leverholdighet 180—200, tranprocent 55, priser torsk 18—20, lever 30—35, rogn 15—30, kveite 150, fangster 100—300 paa tonætters smaagarn, godveir. (Lensmanden, Breistrand).

Opslag 36. 18/1: Nyksund—Langnes: Siden forrige beretning 5 sjøveirs-dage, garn 600—200, linebaater 30—100, line-motor 100—400. Opfisket 16 862 stk. torsk, hængt 2786, saltet 2820, iset 11 256, kveite 3461 kilo, hyse 7553 kilo, smaafisk 5492 kilo, damptran 35 hl., rogn iset 26 hl., fiskevegt 350—400, leverholdighet 160—250, tranprocent 45—50, priser torsk 18, hyse 20, kveite 150, smaafisk 12, elver 30, rogn 20, ujevn agn-tilførsel, godveir. (Opsynsbetjenten).

Opslag 36. 18/1: Til vinterfisket er ankommet 55 motorbaater, hvorav 5 med garn, 280 mand, 20 kjøpere. Siden nytaar 10 hele, 2 delvis sjøveirs-dage. Opfisket 108 000 stk. torsk, hvorav 20 000 saltet, 40 000 hængt, 48 000 iset, 300 hl. lever, hvorav dampet 145 hl. dampmedicintran, 80 hl. rogn iset, priser torsk 0.15—0.20 pr. kilo, lever 0.30, rogn 0.20 pr. liter, leverholdighet 300 pr. hl., fiskevegt 450, fettprocent 45—50, linefisket smaat, veiret godt, garnfiske smaat, det væsentligste fiske foregaar ved Andenes. (Lensmanden, Dverberg).

Opslag 36. 19/1: Siden forrige beretning 1—2 nætters garn Hovden 50—500—250, Nykvaag 50—600—150, Aasandfjord 50—400—150, Straumsjø 100—800—300, Skaarvaag 200—300—250, Vinjesjøen og Svinøy 200—600—400. Opfisket parti 38 420 stk., hvorav iset 4000 stk., saltet 700 stk., hængt 33 720 stk.,

damptran 113 hl., rogn 40 hl., priser torsk 18—20, lever 40, rogn 25—35, tranprocent 55—60, fiskevegt 380. (Lensmanden, Bø i Vesteraalen).

Opslag 36. 19/1: Borge: Denne uke sjøveir hver dag, men fisket smaat dog bedring sidste dag, da enkelte baater har faat op til 3—400 torsk, opfisket ca. 15 000 torsk hængt, 40 hl. damptran, lever, pris 50. (Lensmanden).

Vaarsildfisket.

Opslag 21. 15/1: Hval og fugl vestenfor Fedje idag. Opsynet.

Opslag 21. 18/1: Utsirefjorden: 1 driver 13 snes sild vestenfor Røværsholmen inat. Stolmen: 2 drivere, svak fornemmelse 1 mil vestpaa. (Opsynet).

Fetsildfisket.

Opslag 49. 19/1: Kvæfjord siden sidste beretning optat 10 256 hl., hvorav anvendt saltet handelsvare 3125, hermetikfabrikker 6676 og agn 455 hl., pris 10—18. Torsken optat 725 hl. hermetikvare. Hillesøy optat 90 hl., anvendt til agn 70, resten hjemmeforbruk. Lyngen ved Sørstrøm i Sørfjord 8 mindre stæng, samlet fangst 300 hl., alt solgt hermetikfabrikker, pris 8. Optat inden fylket 22 216 hl., hvorav anvendt saltet handelsvare 81 55 hl., hermetikfabrikker 12 516, hjemmeforbruk 620 og agn 925 hl. (Fylkesmanden, Tromsø).

Brislingfisket.

Haugesund 1/10—31/12 1923.

Hvorfra	Brisling skj.	Pris pr. skj.	Smaa-sild skj.	Pris pr. skj.	Mossa skj.	Pris pr. skj.
Sogn og Fj. fylke	620	10.00	—	—	—	—
Møre fylke	—	—	—	—	2100	4.00
Sør Trøndelag fylke	—	—	4200	4.00	—	—
Nordland fylke	—	—	—	—	2010	4.00
Tils.	620	—	4200	—	4110	—
Røkt	620	—	4200	—	4110	—
Værdi kr.	6200	—	16800	—	16440	—

Stavanger 1/1—15/1 1924.

Hvorfra	Brisling skj.	Pris pr. skj.	Smaasild skj.	Pris pr. skj.	Mossa skj.	Pris pr. skj.
Sogn og Fjordane fylke	1190	10.00	—	—	—	—
Sør Trøndel. fylke	—	—	3600	4.00	—	—
Nordland fylke	—	—	—	—	4 400	4.00
Troms fylke	—	—	—	—	6 020	4.00
Ostende	54 290	10.00	—	—	—	—
Skotland	3160	10.00	—	—	—	—
Tils.	58 640	—	3600	—	10 420	—
Røkt	58 640	—	3600	—	10 420	—
Værdi kr.	586400	—	14 400	—	41 680	—

Bergen 14/1—21/1 1924.

Hvorfra	Brisling skj.	Pris pr. skj.	Smaa-sild skj.	Pris pr. skj.	Mossa skj.	Pris pr. skj.
Sogn og Fj. fylke	1450	10.00	—	—	2000	4.00
Møre fylke	—	—	—	—	194	4.50
Helgeland	—	—	500	4.00	—	—
Sandnessjøen	—	—	300	3.00	—	—
Vesteraalen	—	—	1600	5.00	—	—
Tils.	1450	—	2400	—	2194	—
Værdi kr.	14500	—	10900	—	8873	—

Vekselkursene.

Utenlandsk mynt	Pari kurs						
	18/1	19/1	20/1	21/1	17/1	18/1	19/1
London	18.16	30.00	30.00	30.00	30.00	30.05	30.05
Berlin	88.89	—	—	—	—	—	—
Paris	72.00	31.00	32.25	33.75	33.00	33.00	32.75
Stockholm	100.00	185.25	184.50	185.50	185.00	185.00	185.50
Kjøbenhavn	100.00	122.75	122.75	123.00	123.00	123.00	121.00
Amsterdam	149.00	261.75	262.50	263.50	263.50	263.50	265.00
Zürich	72.00	122.25	122.25	122.25	122.50	122.50	123.25
New-York	3.73	7.09	7.06	7.05	7.08	7.09	7.12
Antwerpen	72.00	29.00	30.50	30.25	29.90	29.90	29.50
Helsingfors	72.00	17.65	17.65	17.55	17.65	17.75	17.75
Madrid	72.00	90.60	90.60	90.50	90.50	90.50	90.50
Rom	72.00	31.50	31.25	30.75	31.00	31.00	31.00
Prag	75.60	20.60	20.60	20.60	20.60	20.60	20.75
Island, nominal	—	97.75	97.00	97.00	97.00	97.50	97.00
Wien, østerr. kroner pr. £	24.02	302.000	302.000	302.000	302.000	302.000	300.000
Warschau, polske mark (mill.) pr. £	20.43	—	—	—	—	—	—
Lissabon, pence pr. escudo	53 1/4	1 13/16	1 25/32	1 5/8	1 9/16	—	—
Buenos Aires, pence pr. peso	47.62	42 1/4	42.25	41.50	41.50	41 7/8	41 7/8
Rio de Janeiro, pence pr. mils	16	6 1/4	6 3/32	6 9/32	5 7/8	—	—
Yokohama, sh/d. pr. yen	24.58	2/0 9/16	2/0 9/16	2/0 9/16	2/17 8	—	—
Mamila, sh/d. pr. dollar	24.07	—	—	—	—	—	—
Meksiko, pence pr. dollar	—	—	—	—	—	—	—
Shanghai, sh/d. pr. tael	—	3/3	3/3 1/2	3/3 1/2	3/2 1/4	—	—
Bombay, sh/d.	—	1/5 7/32	1/5 7/32	1/5 1/32	1/5 9/16	—	—
Honkong, sh/d.	—	2/4	2/4	2/4	2/3 7/8	—	—

Torskefiskeriene 1923 og 1924.

(Tallene angitt i tusener kilogram).

Tid	Norge			Island			Kanada			Nytundland	Til-sammen
	Anvendt til klippfisk	Anvendt til tørfisk	Opfisket torsk	Opfisket torsk	Tilvirket klippfisk	Uttørt klippfisk	Opfisket torsk	Tilvirket klippfisk	Uttørt klippfisk		
Januar—september 1923	169 525 ¹⁾	89 007	65 639	25 381	15 470	29 082 ²⁾	76 201	18 905	17 124	39 296	110 883
Oktober	—	—	—	3 718	4 065	3 985	7 476	4)	2 817	12 503	22 973
November	—	—	—	5 416	4 381	4 630	4)	4)	4)	6 701	4)
Desember	—	—	—	3 059	1 771	2 282 ³⁾	4)	4)	4)	2 937 ⁴⁾	4)
Ialt opgit 1923	169 525	89 007	65 639	37 574 ²⁾	25 689 ²⁾	39 929 ²⁾	83 677 ²⁾	18 905 ⁵⁾	19 941 ⁶⁾	61 437 ⁷⁾	133 856 ⁸⁾
Januar 1924	112	58	7	1 789 ¹⁰⁾	538 ¹⁰⁾	4)	4)	4)	4)	4)	4)

¹⁾ Skrei og loddetorsk i sløjet tilstand. — ²⁾ Indtil 31 des. — ³⁾ Jan.—aug. — ⁴⁾ Uopgit. — ⁵⁾ Derav 14 420 000 kg. av fjorarets fisk. — ⁶⁾ Indtil 15 des. — ⁷⁾ Indtil 15 des. — ⁸⁾ Jan.—okt. — ⁹⁾ Jan.—okt. — ¹⁰⁾ Indtil 12. jan.

Saa godt som alle norske eksportører av fisk og sild er abonnenter paa »Fiskets Gang«. Vil man komme i kontakt med disse, er en annonce i »Fiskets Gang« det mest lønnende.

Norges utførsel av fiskeprodukter i november 1923.

Efter det Statistiske Centralbyraas maanedsopgaver.

Varernes navn	Mængde- enhet	november		Januar—november	
		1923	1922	1923	1922
<i>Sild, fersk ialt</i> ... kg.		240 895	185 057	86 415 855	60 830 560
Herav:					
Vaarsild	"	1) 207 000	—	79 124 410	46 438 709
Storsild	"	350	24 810	6 908 656	14 136 795
Fetsild	"	33 545	160 247	382 789	255 056
Fisk, fersk:					
Torsk	"	16 875	13 424	436 491	206 215
Makrel	"	—	—	806 854	548 000
Kveite (hellefisk) ..	"	223 181	138 393	1 413 263	1 200 376
Flyndre	"	154 984	9 035	662 721	71 229
Laks	"	—	—	526 979	537 689
Ørret	"	371	—	1 919	1 197
<i>Tørfisk ialt</i>	"	4 381 095	3 249 026	23 915 946	19 619 039
Herav:					
Rotskjær	"	216 891	87 558	1 230 816	1 122 521
Rundfisk	"	3 167 700	2 058 832	16 222 265	12 387 842
Lange	"	43 615	32 245	229 783	130 467
Sei	"	723 854	798 923	4 366 901	4 737 814
Hyse (kolje)	"	150 510	189 595	1 393 935	948 295
Brosme	"	78 525	81 873	472 246	292 100
<i>Klipfisk ialt</i>	"	5 416 124	3 619 587	34 514 829	20 824 135
Herav:					
Torsk	"	5 257 894	3 320 691	32 168 048	19 035 580
Lange	"	90 889	149 121	1 440 347	704 141
Sei	"	19 730	16 135	262 718	432 536
Hyse (kolje)	"	120	250	1 560	11 080
Brosme	"	47 491	133 390	642 156	640 798
<i>Sild, saltet ialt</i> ...	"	8 917 780	9 960 386	14 114 2236	15 322 8455
Herav:					
Vaarsild	"	5 114 651	4 037 320	81 875 594	88 629 076
Storsild (slosild) ...	"	1 497 300	751 170	32 636 064	39 254 891
Fetsild	"	1 174 587	1 919 862	12 967 669	14 554 300
Skjærsild	"	192 655	566 603	2 420 734	2 957 983
Nordsjøsild	"	2 900	103 870	388 053	572 089
Islandssild	"	935 687	2 581 111	10 850 122	7 248 931
Brisling	"	—	450	4 000	11 195
Kryddersaltet, her- under appetitsild.	"	36 009	37 965	103 961	433 002
Brisling, kr.saltet (an- sjos)	"	8 453	26 132	35 905	219 907
Salt fisk:					
Torsk	"	8 676	249 479	751 184	3 107 306
Makrel	"	108 199	162 923	1 510 070	3 543 147
Sild, røkt, flækket og anden	"	47 545	13 571	216 150	102 129
Hummer	stkr.	87 148	92 502	882 997	878 548
Ræker	kg.	67 159	23 023	393 106	317 736

1) Fra mars.

Varernes navn	Mængde- enhet	November		Januar—november	
		1923	1922	1923	1922
<i>Hermetik ialt</i> kg.		1 682 525	2 913 680	19 627 010	20 463 337
Herav:					
Røkt smaasild og brisling i olje ...	"	938 612	2 066 735	10 185 403	12 656 378
Do. i tomat	"	153 788	243 436	2 097 384	2 373 155
Do. ellers	"	—	407	21 240	43 007
Urøkt smaasild og brisling i olje ...	"	161 195	232 966	1 496 664	1 364 798
Do. i tomat	"	13 630	40 595	419 966	273 715
Do. ellers	"	60 013	58 271	279 859	340 207
Vaarsild, kippers, (røkt og urøkt) i olje	"	18	6 596	87 116	24 781
Do. i tomat	"	3 142	10 521	112 483	168 169
Do. ellers	"	204 206	51 001	3 336 027	1 780 493
Makrel	"	48 725	75 944	704 854	534 550
Fisk forøvrig	"	7 478	2 962	39 229	100 351
Krabber, ræker, skjæl	"	20 876	19 494	115 584	137 389
Rogn (ogsaa kaviar)	"	3 962	6 724	55 611	87 424
Fiskeboller, (pud- ding, kaker o. l.)	"	57 397	90 091	607 034	484 806
Sildemel ..	"	978 610	2 424 500	6 828 140	13 194 172
Fiskemel	"	889 035	180 000	3 781 910	3 566 495
Hvalkjøtmel	"	—	39 900	146 000	53 900
Levermel	"	10 000	35 000	270 790	160 120
Sæl- og kobbeskind	"	124 457	72 134	1 496 802	891 588
Hvalbarder	"	10 846	20 930	70 238	75 421
Fiskeguano	"	1 585 720	1 370 274	6 942 499	4 236 464
Hvalguano	"	107 400	—	1 045 700	1 941 708
Benmel	"	—	66 276	351 480	609 536
Rogn, saltet:					
Av torsk	"	397 118	198 900	6 525 964	6 629 619
Anden	"	11 500	1 625	116 825	175 260
<i>Tran ialt</i>	hl.	24 524	18 438	231 988	172 335
Herav:					
Dampmedicin	"	7 483	6 647	92 085	60 839
Raamedicin	"	566	474	8 022	8 455
Blank	"	1 220	561	9 581	6 342
Brunblank	"	2 602	1 680	19 284	14 704
Brun	"	1 686	1 075	12 507	17 428
Av sæl	"	1 981	3 461	19 011	21 399
Av bottlenose	"	—	—	951	1 061
Av hval	"	6 151	413	34 637	10 608
Ikke særskilt opgit	"	—	—	240	700
Sildetran	"	2 835	3 480	31 025	28 492
Fra utenl. fangst- felter hjemført tran	"	—	647	4 645	2 307

Fiskemarkedet indenlands.

(Nominelle prisnoteringer).

Bergen.			
Tran:	^{15/1} Kr.	^{18/1} Kr.	
Uklaret damptran, nordlands	125.00	125.00	pr. tønde
— „ — finmarks	120.00	120.00	—
— „ — seidamptran	105.00	105.00	—
Prima koldklaret damptran	1.30	1.30	pr. kilo
Blank industriel	0.95	0.95	—
Brunblank industriel	0.91	0.91	—
Bruntran pr. kg.	0.64	0.64	—

Rundfisk:			
Tynd vestre, hollænder	39.00	39.00	pr. vegt
Fyldig ” ”	30.00	30.00	—
Almindelig ”	24.00	24.50	—
Bremer	22.50	25.50	—
Samfængt Italiener	18.50/19.50	19.50/19.50	—
Lub	17.50	17.50	—
Magerfisk	17.00	17.00	—
Høstrundfisk	19.00	19.00	—
Usorteret finmarks over 200 gr. .	19.00/20.00	19.00/20.00	—
Finmarks, 200 400 gr.	22.00	22.00	—
” 400—600 ”	22.00	22.00	—
” over 600 ”	20.00	20.00	—

Tittling:			
Finmarks, 100—200 gr.	19.00	19.00	—
Hollænder	26.00	26.00	—
Bremer	25.00	25.00	—
Gementittling	19.00	19.00	—
Morttittling	18.00	18.00	—

Rotskjær:			
Zartfisk	19.00	19.00	—
Vækkerfisk	23/24.00	23/24.00	—
Høkkerfisk	23.00	23.00	—
Danskfisk	16.00	16.00	—

Sei:			
Afrikasei 50/60	21.50	21.50	—
do. 40/50	18.50	18.50	—
Smaasei 30/40	16.50	17.00	—

Brosmer:			
Flekket	24.00	24.00	—
Rund	19.00	19.00	—

Hyser:			
Samf vaarhyse 40/50	18.50	18.50	—
Almindelig do. 30/40	18.50	18.50	—
Afrika høsthyse 40/50	18.50	18.50	—
do. hyse 30/40	18.50	18.50	—

Længer:			
Skruelænger	24.00	24.00	—

Klipfisk:			
1ste sort	23.00	23.00	—

	^{15/1} Kr.	^{18/1} Kr.	
Fetsild:			
Skjæresild, fiskepakket	0.34	0.34	pr. kg.
Storsild:			
Eksportpakket pr. 110 kg.	25.00	25.00	pr. tønde
Vaarsild:			
Eksportpakket pr. 110 kg.	24.00	24.00	—

Kristiansund N.

Tran:	^{11/1} Kr.	^{18/1} Kr.	
Blank medicinal	0.90	0.90	pr. kg.
Brunblank	0.82	0.82	—
Bruntran	0.60	0.60	—
Rogn: samf. stavfyldt td.	—	—	pr. td.
Tørfisk: Samf. storsei 50/60 cm. ...	—	—	—
Klipfisk:			
Lofots og Nordmørs	—	26.00	pr. vegt
Finmarks	24.50	25.00	—
Storsild: Eksportpakket pr. 110 kg. netto ganet	1)	1)	—

Aalesund.

Tran: Uklaret damptran, Søndmørs eller Nordlands	^{12/1} Kr.	^{19/1} Kr.	
Do. Finmarks	120.—	120.00	—
Koldklaret damptran	132.—	132.00	—
Blank industriel tran	0.94	0.94	pr. kg.
Brunblank do.	0.87	0.85	—
Pressetran, bundklar	0.85	0.85	—
Bruntran	0.63	0.63	—
Sæltran	0.95/1.00	0.95/1.00	—
Klipfisk, Søndmørs	24/25.00	24/25.00	pr. vegt
— Lofots	24/25.00	24/25.00	—
— Finmarks	23.50/24.50	23.50/24.50	—
— Lange	22.00	22.00	—
— Brosme	17.00	17.00	—
Storsild, eksportpakket, pr. 110 kg.	—	—	pr. td.
Islandssild	—	—	pr. kg.

1) Rømmet.

Fiskemarkedet utenlands.

Prisene angaar omsætning fra utenlandsk importør til grossist og detaljist.

Klipfiskprisene noteres i Spanien i pesetas (ptas.) pr. kvintal (kv.). Kvintalen har forskjellig vektindhold paa de forskjellige spanske markeder. Den er i Bilbao, Vigo, Santander, Cartagena og Malaga = 50 kg., i Barcelona og Taragona = 40 kg. I Portugal noteres prisen i escudos (esc.) pr. kvintal = 60 kg. Paa de oversjøiske markeder angis prisen pr. kasse (ks.). I Havana noteres prisen i kubanske dollars (\$) pr. kasse = 45 kg., i Buenos Aires i pesos pr. kasse = 45 kg. og i Rio de Janeiro i milreis pr. kasse = 58 kg.

Klipfisk- og tørfiskprisene i Italien noteres i lire pr. 100 kg.

De tyske ferskfiskpriser noteres i mark (M) pr. pund = ½ kg.

Fersksildprisene noteres pr. kasse = 85—100 kg. Prisen paa indført saltsild til det tyske marked noteres for tiden i vedk. utførselslands mynt.

Pristallene i parantes angir den ved Fiskeridirektørens kontor foretatte omregning til norsk mynt og vekt i øre pr. norsk enhet (kg., tdr. m. v.) etter valutakursene paa den dag, som prisene antas at gjælde for. Denne dag er i almindelighet den, hvortil beholdningsoppgavene refererer. Paa grund av de ustabile værdiforhold mellem de forskjellige landes penger maa disse tal kun opfattes som et i forskjellig grad etter omstændighetene omtrentlig uttrykk for de faktiske priser.

De anvendte forkortelser betyr: Leg. = legationen, kons. = konsulatet, g-kons. = generalkonsulatet, v-kons. = vicekonsulatet, fiskeriag. = fiskeriagent.

Klipfisk og tørfisk.

Havana:

Angaaende klipfiskmarkedet i Havana i tidsrummet 6/12—17/12 tillater man sig at meddele følgende:

Indførselen androg til 1805 kasser og 50 tabaler.

Beholdningen pr. 21/12 var anslaaet til 16 350 kasser fisk ialt, hvorav 15 500 kasser norsk fisk, 500 skotsk og 350 kanadisk.

Prisene var ifølge »Revista Oficial« for skotsk \$ 8.75 (131 øre pr. kg.). Norsk fisk notertes med \$ 9.50 (142 øre pr. kg.).

Kurser for kubansk mynt eller U. S. Cy: London 60 d/v. \$ 4.36¾ pr. £. Paris 3 d/v. \$ 0.26.45 pr. 5 fr. (Leg. 26/12 1923).

Angaaende klipfiskmarkedet i Havana i tidsrummet 17/12—27/12 meddeles følgende:

Indførselen androg til 1360 kasser.

Beholdningen pr. 28/12 var anslaaet til 20 650 kasser fisk ialt, hvorav 20 000 kasser norsk fisk, 450 skotsk og 200 kanadisk.

Prisene var ifølge »Revista Oficial« for skotsk \$ 8.75 (132 øre pr. kg.). Norsk fisk notertes med \$ 9.50—\$ 9.25 (143—139 øre pr. kg.).

Kurser for kubansk mynt eller U. S. Cy: London 60 d/v. \$ 4.34¾ pr. £. Paris 3 d/v. \$ 0.25.95 pr. 5 fr. (Leg. 31/12 1923).

Bilbao:

Ingen uketilførsel. Beholdning 1000 kvintaler islandsk. — Priser 90—95 pesetas (163—172 øre pr. kg.). Kurs: Pund = 33.25, 100 frs. = 34.60 ptas. G-kons. 15/1.

Fersk fisk og sild.

Hull:

800 kasser storsild direkte fra Kristiansund, pris 54—52 shilling kassen, tilsvarende 8113—7813 øre. Paaregner større prisfald. (Kons. 18/1).

Ingen storsild tilført idag, streik av lokomotivførere og fyrrere begyndt, igaarftes befrygtes stans jernbanetrafikken helt eller delvis. Sympatistreiker befrygtes. (Kons. 21/1).

Storsild losset Riverside Quay 34—35 shillings (5100—5250 øre), utsigt prisfald. (Kons. 21/1).

4000 ks. storsild losses idag, størstedelen solgt ca. 20 sh. (3050 øre) pr. ks. En del jernbanetog gaar, men tvilsomt om fortsætter. (Kons. 22/1).

Geestemünde:

I uken fra 10 til 16 jan. ankom til Geestemünde fiskemarked 33 trawlere med 1 134 000 pund fersk fisk. Derav 3 fra Østersjøen med 79 000 pund, gjennemsnittlig ca. 26 300 pund, 20 fra Nordsjøen med 260 700 pund, gjennemsnittlig ca. 13 000 pund og 10 fra Island med 794 300 pund. Desforuten ankom 6 dampere med ca. 900 000 pund fersk sild fra England. Fersksildtilførsler fra Norge ventes i begynnelsen av neste uke.

Ferskfisktilførslene var mindre end i den foregaaende uke, da flere trawlere bragte sin fangst til utenlandske markeder.

Efterspørselen etter fersk fisk var tilfredsstillende. Prisene er:

Hyse I	M.	0.40—1.13 pr. pund
» II	»	0.27—0.91 —
Torsk I	»	0.15—0.40 —
» II	»	0.15—0.37 —
Sei	»	0.15—0.41 —
Rødspætter I	»	0.28—0.81 —
Pigvar I	»	1.28—2.01 —
Kveite I	»	1.00—1.61 —

(Fiskeriag. 18/1).

Hamburg—Altona:

Til Hamburg—Altona ankom den første direkte last med iset storsild. Silden var forhaandssolgt til M. 30

—35 pr. 100 pund (100—116 øre pr. kg.). Videre ankom med rutebaaten 250 kasser.

Prisene for fersk storsild er lavere og for svømmende resp. i begyndelsen av næste uke ankommende vare forlanges nu Mk. 15—25 (50—83 øre pr. kg.) ned til M. 12.50 pr. 100 pund (42 øre pr. kg.).

Fra Stornoway og Plymouth ankom 6 baater med fersk sild og fra Dundee 64 kasser. Fra Sverige var ogsaa tilførsler og tyske trawlere bragte ganske betydelige kvanta trawlsild fra Skagerak.

Skotsk sild opnaadde M. 27—33 (90—110 øre pr. kg.), svensk sild M. 28—33 (93—110 øre pr. kg.) og tysk trawlsild M. 27—33 pr. 100 pund (89—110 øre pr. kg.). 1 guldmark er idag kr. 1.66. (Fiskeriag. 18/1).

H a m b u r g:

Lørdag to, mandag fire laster iset storsild, forhaandssolgt 15—25 pfennig pundet (51—85 øre pr. kg.). (Fiskeriag. 21/1).

Salt sild.

Stettin:

Stettin uforandret, god efterspørsel, vaarsild 26—32, slosild 33—36 kroner tønden. (Fiskeriag. 16/1).

Vaarsild 7—800 kr. 37—38 betalt, for 6—700 forlanges 35 kr. (Fiskeriag. 21/1).

H a m b u r g:

Tilførslene androg 13—18 jan. til 4315 tdr. Derav 4077 tdr. fra Norge, 105 tdr. fra Skotland, 58 tdr. fra Amerika, 40 tdr. fra Sverige og 35 tdr. fra Holland. Desforuten ankom fra Skotland 159 tdr. brisling.

Efterspørselen var god og prisene høiere, for norsk sild fra kr. 1.00 til kr. 3.00 pr. td. Markedet er fast.

Noteringene er: Slosild 4—500 kr. 30—31 pr. td., 5—600 kr. 32—33, 6—700 kr. 34, vaarsild 4—500 kr. 26.50—27, 5—600 kr. 28—29, 6—700 kr. 30—31, 7—800 kr. 34—35, Gt. Yarmouth matfulls sh. 56—58, (8400—8700 øre), Gt. Yarmouth matties sh. 53—55 (7950—8250 øre).

Beholdningene av tysk sild i første haand er rømmet. De sidste priser var 48/ pr. td. (7200 øre) for fullsild, 40/ (6000 øre) for matjes og 35/ (5250 øre) for ihlen fob. fiskerihavn. (Fiskeriag. 18/1).

Storsildfiske, forretningen roligere, kjøperne avventende, slosild 4—500 kr. 30—31, 5—600 kr. 32—33, 6—700 kr. 34, vaarsild 4—500 kr. 26—27, 5—600 kr. 28—29, 6—700 kr. 30—31, 7—800 kr. 36, skjæresild kr. 85. (Fiskeriag. 21/1).

Utenlandsk klipfisk.

Nyfundlandsk klipfisk. I henhold til »Newfoundland Trade Review« for 15 des. 1923 utgjorde eksporten derfra av klipfisk i tidsrummet 8—15 desember følgende:

Til Portugal	5621 kvintaler	
» Liverpool	8898	»
» Madeira	3941	»
» Malta	135	»
» Grækenland	170	»
» Halifax (Kanada)	2253	»
» Vestindien	760	»
» Brasilien, 457 lbs. og	6749	»
	(G.-kons. 31/12).	

Beholdningene av saltsild pr. 1 januar 1924.

Nedenfor hitsættes resultatet av tællingen, som tidligere er omtalt i »Fiskets Gang«. Tallene angir hvad der var paa lager i hele landet ved aarets begyndelse.	
Fetsild	7 924 tdr.
Vaarsild	34 265 »
Storsild	2 888 »
Islandssild	6 911 »
Skjæresild	453 »

Tils. 52 441 tdr.

Av islandssilden opgis et parti paa 330 tdr. at være krydret.

Forsøksfisket syd for Stat

har været i fuld gang i den forløpne uke. Der har dog hittil ikke kunnet paavises drivverdige forekomster av storsild. Beretningene fra de forskjellige forsøksfartøier gaar ut paa følgende:

16/1. Forsøksfartøi »Bravo« drevet inat fra Skarvø fyr i O.S.O. til Hernar fyr O 5 kvm. av land, 10 favne slag, 30 garn, 27 sild, 60 sei.

16/1. Forsøksdriver »Bjørnø« drevet inat 12 kvartmil nordvest Kraakenes med slag 5—8—12 favner, ingen sildefangst, sterk avdrift nordover.

17/1. »Bravo« drevet inat strækningen Nautnes—Fedje 10 kvartmil fra land, halv stamp sild, 10 favner slag.

18/1. »Bravo« drevet inat sydvest av Hernar til Maagø lygt Fedje, 3 kvartmil av land, 10 og 5 favner slag, 15 sild, 120 sei, maatte trække klokken 2 for sydlig kuling.

18/1. Kutter »Alise« av Stolmen nat til attende drevet med 31 garn, 10 favner slag V.S.V. av Fuglø, 5 kvm., drift 4 kvm. nord, fangst nogen faa sild, vinden frisk sydvest.

18/1. Forsøkskutter »Samlen« hertil idag, ½ stamp sild Kraaknesfeltet, nogen sei.

19/1. »Bravo«. Intet forsøk inat, vendereise for kuling av sydost og snekave.

20/1. Kutter »Alise«. Nat til 19 landligge, snetykke og kuling, nat til 20 drevet 6 kvm. V.N.V. av Slotterø fyr, fangst 40 sild, sterk nordstrøm, vinden laber ost.

21/1. »Bravo« drevet inat strækningen Skarvø—Nautnes, 6 kvartmil av land, 10—20 favne slag, 20 sild.

21/1. Kutter »Alise« av Stolmen drevet nat til 21 med samme lænke og slag som tidligere, 6 kvm. V. til S. av Marstenen fyr, fangst 6 stk. sild, fint veir.

22/1. »Bravo« drevet inat strækningen Heggholmen—Feiosen, 4 kvartmil fra land, sorte garn, 10—15 favner slag, 150 sei.

22/1. Kutter »Alise« av Stolmen nat til 22 drevet ut for Sælbjørnsfjorden—Slotterø fyr i øst 6 kvm. av, 4 kvm. drift, frisk sydostvind, fangst 6 sild, 10 sei.

Sidste melding om forsøksfisket kom ind idag, tirsdag 22 jan., og er saalydende:

Hertil indkommet 1 driver fra Svinøfeltet, 4 maal storsild. Paa Kraaknesfeltet ingen nævneværdig fangst, forsøksdrivningen er nu avsluttet, da fiskerne mandjevnt søker efter sild. Herefter overtar opsynsbetjent Brun rapporteringen.

Portugals klipfiskimport 1923.

Utarbeidet paa grundlag av maanedsopgaver fra legationen Lissabon.

(Tallene angit i tusener kg.)

Indført klipfisk	Lissabon			Oporto			Tilsammen		
	Jan.—nov.	Des.	Jan.—des.	Jan.—nov.	Des.	Jan.—des.	Jan.—nov.	Des.	Jan.—des.
Norsk.....	1923..... 5496	1071	6567	3225	827	4052	8721	1898	10619
	1922..... —	—	—	—	—	—	—	—	—
Islandsk.....	1923..... 1040	291	1331	1204	58	1262	2244	349	2593
	1922..... 1256	183	1439	701	73	774	1957	256	2213
Nyfundlandsk	1923..... 1891	193	2084	14839	2582	17421	16730	2775	19505
	1922..... 1712	175	1887	10520	1048	11568	12232	1223	13455
Skotsk.....	1923..... 1448	32	1480	—	—	—	1448	32	1480
	1922..... 1149	12	1161	—	—	—	1149	12	1161
Fransk.....	1923..... 421	—	421	494	—	494	915	—	915
	1922..... 156	—	156	1098	93	1191	1254	93	1347
Tysk.....	1923..... 28	—	28	731	—	731	759	—	759
	1922..... 114	—	114	1270	—	1270	1384	—	1384
Tils.....	1923..... 10324	1587	11911	20493	3467	23960	30817	5054	35871
	1922..... 4387	370	4757	13589	1214	14803	17976	1584	19560

Værdien av fiskeutførselen jan.—nov. 1923 207.6 mill. kr.

(Efter det Statistiske Centralbyraas maanedsopgaver)

Produkter	November 1923	November 1922	Jan.-Nov. 1923	Jan.-Nov. 1922
Sild og fisk.....	1000 kr. 13 433	1000 kr. 11 263	1000 kr. 108 799	1000 kr. 106 976
Hermetik.....	3 721	5 783	33 926	36 875
Sildemel, fiskemel, hvalkjøtmel, fiskeguano m.v.	1 255	1 325	6 213	6 984
Tran.....	9 176	4 081	58 697	39 430
Ialt	27 585	22 452	207 635	190 265

Lov om maskinister paa motorfartøier.

Bestemmelser ang. eksamen og certifikater.

»Fiskets Gang« meddelte for en tid tilbake at ovennevnte lovs ikrafttræden var utsat til 1 jan. 1925. Det

var imidlertid forutsætningen at utsættelsen ikke skulde være til hinder for at der fra 1 jan. 1924 avholdtes eksamen og utstedtes certifikater efter den nye lov.

I henhold hertil er det ved kongelig resolution av 15 des. 1923 bestemt:

- I. De i lov av 9 februar 1923 §§ 2—12 omhandlede certifikater for motormaskinister av 1ste, 2den og 3die klasse blir at utfærdige av vedkommende mønstringsstyre (mønstringschef og fylkesmand) paa skemaer overensstemmende med fremlagte utkast (bilag 1, 2, 3 og 4).
- II. Kontrollen med, at motormaskinister er i besiddelse av lovbefalt certifikat, tillægges skibskontrollen og mønstringsvæsenet, undtagen forsaavidt angaar maskinister paa motorskiber, som alene gaar paa indsjøer, for hvis vedkommende kontrollen tillægges politiet.







Ordningen av forholdet mellem skibskontrollens og mønstringsvæsenets befatning med certifikatkontrollen træffes av Handelsdepartementet.

III. Nærværende resolution træer i kraft fra 1 jan. 1924.

Om stormvarsler og stormsignaler.

Fra veirvarslingen paa Vestlandet.

Stormvarsel udsendes saa ofte som vindstyrken paa en kyststrækning eller havet nærmest utenfor ventes at gaa op i stiv kuling (Beaufort 7) eller mere. Alle telegraf og telefonstationer som mottar stormvarslene bekendtgjør disse ved opslag (røde blanketter). Paa stationer med signalmast, blir stormsignal heist straks stormvarsel er ankommet. Signalenes betydning er følgende:

-  En kegle med spids op betyr kuling eller storm fra N.W. (Nordvest).
-  En kegle med spids ned betyr kuling eller storm fra S.W. (Sydvest).
-  To kegler med spidsene op betyr kuling eller storm fra N.E. (Nordost).
-  To kegler med spidsene ned betyr kuling eller storm fra S.E. (Sydost).
-  En kule betyr kuling eller storm uten angivelse av retning.
-  Rød lanterne betyr kuling eller storm uten angivelse av retning.

Hvis der ikke er ankommet noget stormvarsel i løpet av formiddagen, kan man i almindelighet være sikker mot storm indtil næste dags morgen kl. 5.

Hvis der ikke er ankommet noget stormvarsel inden telegrafstationene lukker om aftenen kan man i almindelighet være sikker mot storm indtil næste dags eftermiddag kl. 5.

Man maa dog ikke stole blindt paa dette, da det ikke kan garanteres at alle stormer vil bli forutsagt i god tid. Bl. a. kan det ogsaa hende at en storm bringer avbrytelse i telegrafforbindelsen med Island og Færøerne, saa at veirvarslingen derefter i flere dage kan være uten meldinger om de nye stormer som nærmer sig. Likeledes kan stormen bringe forstyrrelser i den indenlandske telegraftrafik, saa at utsendte stormvarsler ikke naar distriktene i ret tid.

Stormvarslene er gyldige 24 timer fra det tidspunkt de blev utsendt fra Bergen. Naar denne tid er utløpet skal den opslatte stormvarselsblanket være fjernet.

Hvis det fremdeles blaaser sterkt efter at stormvarslene er utløpet, men intet nyt stormvarsel kommer, kan man vente at vinden vil gaa ned under stiv kuling (Beaufort 7) senest inden 12 timer.

De samme stormvarsler som spredes ved opslag og signaler utsendes ogsaa med traadløs telegraf og traadløs telefon fra Bergen radio kl. 10.50 fm. og 9.50 aften, og kan opfanges av enhver som har radiomottager. Sendingen foregaar først paa 1850 m. udæmpet og gjentages paa 600 m. dæmpet og 650 m. telefoni.

Det svenske sildefiske 1923—24.

Utarbeidet efter fiskeriintendentens rapport.
(a. storsild, b. blandsild, c. smaasild).

Ilandbragt i	Garnsild Valar	Trawlsild hl.	Snurpenotsild hl.	Tid
Gøteborg	—	2 362 ab	9 983 a	} Uken 6/1—12/1
Marstrand	—	—	573 a	
Tilsammen	—	2 362	10 556	
Sverige	218 180	23 267	45 517	} Fra sæ- songens beg. 16/7 til 12/1
Danmark	1 100	—	1 020	
Total	219 280	23 267	46 537	

Ukens fangststeder: Trawlsild: Vest av Hamneskär — NO. Skagen—Halsebanken. Snurpenotsild: NO. Skagen.

Ukens priser i Gøteborgs fiskehavn: Trawlsild kr. 14—76, middelpriis kr. 34. Snurpenotsild 25.50—37.50, middelpriis kr. 32.

Kanadas fiskerier november 1923.

Den samlede fangst av fisk utgjorde i november maaned 626 686 cwts., værdsat til \$ 1 846 563 mot 452 122 cwts. til en værdi av \$ 1 302 901 i samme tidsrum f. a. Værdien refererer sig til den ved skibssiden erholdte pris.

Av torsk, kolje, lysing (hake), lyr (pollock) blev der ialt opfisket 87 063 cwts., hvilket kvantum sammenlignet med november f. a. viser en stigning paa gjennomsnitlig 40 pct., med hensyn til torsk er fangsten iaar 70 pct. større end i samme tidsrum ifjor.

Fangsten av sardiner utgjorde 16 400 tønner mot 2785 tønner forrige aar.

I Bay of Fundy blev hummersæsongen aapnet i maanedens løp. Av fangsten som i det hele utgjorde 1531 cwts. blev størsteparten skibet i fersk stand til det amerikanske marked, hvor varen blev avsat til gode priser. I november f. a. blev der ialt fisket 2594 cwts. hummer.

Fangsten av smelt (Osmerus Eperlanus) utgjorde 6220 cwts. Dette kvantum repræsenterer jevnført med samme tidsrum ifjor 2622 cwts.

Paa Pacifickysten blev der fisket 19 652 cwts., eller 4166 cwts. mindre end forrige aar.

Av sild blev der ialt opfisket 172 140 cwts., hvad der er 44 610 cwts. mindre end i november 1922.

Laksefisket viser en stigning paa 157 444 cwts., idet den samlede fangst utgjorde 259 303 cwts.

(G.kons. 27/12).

Fiskeutførselen

till de forskjellige lande i tiden januar—november 1923.

Utførselslande	Fersk sild			Tørfisk			Klipfisk			Salt sild			Hermetik			Sild- og fiskemel			Tran						
	jan.- okt.	nov.	1000 kg. 1000 kg.	jan.- okt.	nov.	1000 kg. 1000 kg.	jan.- okt.	nov.	1000 kg. 1000 kg.	jan.- okt.	nov.	1000 kg. 1000 kg.	jan.- okt.	nov.	1000 kg. 1000 kg.	jan.- okt.	nov.	1000 kg. 1000 kg.	jan.- okt.	nov.	hl.	jan.- okt.	nov.	hl.	
Sverige	1552.9	33.1	1586.0	1351.2	534.6	1885.8	—	—	—	15649.4	1402.9	17052.3	—	—	646.2	133.5	779.7	—	—	—	—	—	—	—	—
Danmark	—	—	—	—	—	—	—	—	—	2271.3	273.6	2544.9	638.0	38.9	676.0	—	—	—	—	—	—	—	—	—	—
Tyskland	52988.9	—	52988.9	—	—	—	—	—	77562.7	4885.2	82447.9	72.6	13.9	86.5	4007.2	204.6	4211.8	80733	18061	14397	940	15337	7123	87826	
Storbritannien	29447.2	207.0	29654.2	2503.4	204.1	2707.5	—	—	537.0	0.3	537.3	2808.7	271.4	3080.1	—	—	—	—	—	—	—	—	—	—	—
Holland	—	—	—	432.0	122.9	554.9	—	—	1698.7	54.6	1753.8	—	—	—	—	—	—	—	—	—	—	—	—	—	—
Belgien	—	—	—	499.0	134.5	633.5	—	—	1435.7	117.4	1553.1	—	—	—	—	—	—	—	—	—	—	—	—	—	—
Frankrike	—	—	—	196.9	35.3	232.2	—	—	6467.4	987.5	7354.9	297.0	29.9	326.8	78.3	—	—	—	—	—	—	—	—	—	—
Rusland	—	—	—	1.4	23.9	25.3	—	—	19534.4	—	19534.4	—	—	—	—	—	—	—	—	—	—	—	—	—	—
Polen	—	—	—	—	—	—	—	—	2234.5	595.2	2829.7	—	—	—	—	—	—	—	—	—	—	—	—	—	—
Lettland	—	—	—	—	—	—	—	—	804.1	5.5	809.6	—	—	—	—	—	—	—	—	—	—	—	—	—	—
Spanien	—	—	—	—	—	—	—	—	—	—	—	—	—	—	—	—	—	—	—	—	—	—	—	—	—
Italien	—	—	—	9416.1	1903.8	11319.9	10979.7	839.2	11818.9	—	—	—	—	—	—	—	—	—	—	—	—	—	—	—	—
Portugal & Madeira	—	—	—	—	—	—	—	—	9264.0	2628.3	11892.3	—	—	—	—	—	—	—	—	—	—	—	—	—	—
Østerrige	—	—	—	—	—	—	—	—	—	—	—	—	—	—	—	—	—	—	—	—	—	—	—	—	—
U. S. A.	—	—	—	1026.1	156.5	1182.6	—	—	1594.4	388.3	1982.7	7338.6	718.8	8057.4	206.0	180.0	386.0	22246	1448	7206	2159	9365	1173	23419	
Australien	—	—	—	—	—	—	—	—	—	—	—	—	—	—	—	—	—	—	—	—	—	—	—	—	—
Kanada	—	—	—	—	—	—	—	—	—	—	—	—	—	—	—	—	—	—	—	—	—	—	—	—	—
Vest-Afrika	—	—	—	2647.2	1148.4	3795.6	—	—	—	—	—	—	—	—	—	—	—	—	—	—	—	—	—	—	—
Kuba	—	—	—	—	—	—	2875.6	662.5	3538.1	—	—	—	—	—	—	—	—	—	—	—	—	—	—	—	—
Brazilien	—	—	—	—	—	—	2406.4	514.6	2921.0	—	—	—	—	—	—	—	—	—	—	—	—	—	—	—	—
Argentina	—	—	—	—	—	—	1722.7	387.4	2110.1	—	—	—	—	—	—	—	—	—	—	—	—	—	—	—	—
Br. Sydafrika	—	—	—	—	—	—	—	—	—	—	—	—	—	—	—	—	—	—	—	—	—	—	—	—	—
Syd-Amerika	—	—	—	—	—	—	—	—	—	—	—	—	—	—	—	—	—	—	—	—	—	—	—	—	—
Japan	—	—	—	—	—	—	—	—	—	—	—	—	—	—	—	—	—	—	—	—	—	—	—	—	—
Alle land	86174.9	240.9	86415.8	19534.8	4381.1	23915.9	29098.7	5416.1	34514.8	132294.4	8917.8	141142.2	17944.5	1682.5	19627.0	8742.8	1867.6	10610.4	207464	1480	7206	2159	9365	1173	23419

Fiskeutførselen fra 1 januar til 12 januar 1924 og i uken som endte 12 januar.

Toldsteder	Vaarsild tdr.	Fetsild og skarret sild tdr.	Storsild tdr.	Nordsjø-sild tdr.	Brisling tdr.	Islands-sild tdr.	Klipfisk, norsk kg.	Klipfisk Islandsk etc. kg.	Rundfisk kg.	Rot-skjær kg.	Sei kg.	Hyse, rund kg.	Anden tørfisk kg.	Rogn tdr.	D.m. tran tdr.	R.m. tran tdr.	Blank tdr.	Brun blank tdr.	Brun tdr.	Haa-kjærr. tdr.
Kristiania	—	—	—	—	—	—	250	—	—	—	8 100	—	—	—	155	—	—	223	—	—
Kristiansand ..	—	—	—	—	—	—	—	—	—	—	—	—	—	—	—	—	—	—	—	—
Egersund	2 960	—	—	—	—	—	—	—	—	—	—	—	—	—	—	—	—	—	—	—
Stavanger	1 435	—	—	—	—	—	—	—	—	—	—	—	—	—	—	—	—	—	—	—
Kopervik	847	—	—	—	—	—	—	—	—	—	—	—	—	—	—	—	—	—	—	—
Haugesund	9 690	1	200	—	—	112	—	—	—	—	—	—	—	—	—	—	—	—	—	—
Bergen	3 010	162	1 636	—	176	13	188 385	—	263 850	9 000	50 900	16 925	6 225	—	1 360	49	124	68	175	—
Florø ¹⁾	—	—	—	—	—	—	—	—	—	—	—	—	—	—	—	—	—	—	—	—
Måløy	—	—	—	—	—	—	19 020	—	—	—	—	—	—	—	—	—	—	—	—	—
Aalesund ²⁾ ..	—	225	347	—	—	303	822 958	—	9 240	—	—	—	—	80	1 132	45	7	76	121	—
Molde	—	—	36	—	—	—	—	—	—	—	—	—	—	—	—	—	—	—	—	—
Kristiansund ..	—	—	—	—	—	—	634 632	—	—	—	2 115	—	—	50	—	—	—	315	—	—
Trondhjem	—	894	—	—	—	27	25	—	3 875	500	15 020	—	—	—	—	—	—	—	—	—
Bodø	—	—	—	—	—	—	124 450	—	—	—	—	—	—	—	—	—	—	—	—	—
Svolvær	—	—	—	—	—	—	—	—	100 200	—	—	—	—	—	—	—	—	—	—	—
Narvik	—	188	—	—	—	1	—	—	—	—	—	—	—	—	—	—	—	—	—	—
Tromsø	—	1	—	—	—	—	—	—	3 300	1 500	—	—	—	—	—	—	—	—	—	—
Hammerfest ..	—	—	—	—	—	—	—	—	38 250	—	9 000	—	—	—	—	—	—	—	—	—
Vardø	—	—	—	—	—	—	—	—	—	—	—	—	—	—	—	—	—	—	—	—
Vadsø	—	—	—	—	—	—	—	—	—	—	—	—	—	—	—	—	—	—	—	—
Andre ³⁾	331	—	—	—	—	—	—	—	—	—	—	—	—	—	—	—	—	—	—	—
Ialt	18 273	1 471	2 219	—	176	456	1 789 720	—	418 715	11 000	85 135	16 925	6 225	130	2 647	94	131	682	296	—
I uken	6 877	870	1 578	—	176	328	1 487 386	—	195 900	9 800	49 600	5 875	5 000	130	1 575	85	73	626	239	—

Toldsteder	Hærdet hvaltran tdr.	Hvaltran tdr.	Sæltran tdr.	Bottle-nosetran tdr.	Sildetran tdr.	Sild, fersk ks.	Sild, røkt kg.	Makrel, saltet tdr.	Makrel, fersk kg.	Laks, fersk kg.	Levende aal kg.	Anden fersk fisk kg.	Hummer stk.	Fisk saltet i fartøi kg.	Fisk saltet i tdr.	Sildemel kg.	Fiske-guano kg.	Sælskind kg.	Hermetik kg.
Kristiania	—	534	—	—	99	5	—	—	—	—	—	8 236	—	—	—	—	—	—	—
Kristiansand ..	—	—	—	—	—	—	—	—	—	—	—	230	5 419	—	—	—	—	—	—
Egersund	—	—	—	—	—	—	—	—	—	—	—	—	—	—	—	—	—	—	—
Stavanger	—	—	—	—	225	—	—	—	—	—	—	—	4 484	—	—	—	—	—	413 576
Kopervik	—	—	—	—	—	—	—	—	—	—	—	—	—	—	—	—	—	—	6 899
Haugesund	—	—	—	—	—	—	10 500	—	—	—	—	—	295	—	—	—	—	—	17 073
Bergen	—	—	112	—	45	95	—	—	—	—	—	14 650	763	—	—	—	—	—	72 549
Florø ¹⁾	—	—	—	—	—	—	—	—	—	—	—	320	—	—	39	7000	—	12 351	—
Måløy	—	—	—	—	—	—	—	—	—	—	—	—	—	—	—	—	—	—	4 810
Aalesund ²⁾ ..	—	—	367	—	—	—	4 240	—	—	—	2 175	10 910	—	—	—	—	—	—	380
Molde	—	—	—	—	—	—	—	—	—	—	—	—	—	—	—	—	—	—	—
Kristiansund ..	—	—	—	—	—	379	—	—	—	—	—	—	—	—	—	—	—	—	5 700
Trondhjem	—	—	—	—	6	199	—	—	—	—	—	15 992	—	108	—	—	—	—	48 448
Bodø	—	—	—	—	—	—	—	—	—	—	—	3 140	—	—	—	—	—	—	—
Svolvær	—	—	—	—	—	—	—	—	—	—	—	16 402	—	—	—	—	56 960	—	—
Narvik	—	—	—	—	—	111	—	—	—	—	—	19 313	—	—	—	—	—	—	—
Tromsø	—	—	—	—	—	—	—	—	—	—	—	—	—	—	—	—	—	—	—
Hammerfest ..	—	—	—	—	—	—	—	—	—	—	—	—	—	—	—	—	—	—	—
Vardø	—	—	—	—	—	—	—	—	—	—	—	—	—	—	—	—	—	—	—
Vadsø	—	—	—	—	—	—	—	—	—	—	—	300	—	—	—	—	50 000	—	—
Andre ³⁾	3 726	50	—	—	453	—	—	—	—	—	—	610	—	—	—	—	—	57	35 510
Ialt	3 726	584	479	—	828	789	14 740	—	—	—	2 175	80 103	10 961	—	147	7000	106 960	12 408	604 945
I uken	2 226	534	397	—	822	590	6 640	—	—	—	1 625	43 440	6 746	—	27	7000	56 960	456	252 807

1) Desuten 85 kg. ræker — 2) 4810 kg. ræker — 3) 1023 kg. ræker.