

Fiskets Gang

Ukentlige meddelelser for norsk fiskeribedrift fra Fiskeridirektøren

3 aargang

Onsdag 13 mars 1912

Nr. 11

Norske fiskerier.

Uken 3—9 mars.

SKREIFISKET gav for distrikterne søndenfor Finmarken en ukefangst av 6.5 mill. stk. torsk, derav falder 2.6 paa Lofotens opsynsdistrikt og ca. 2 millioner paa Romsdals amt. Ukefangsten har været forholdsvis ubetydelig i Tromsø amt, hvor fisket synes sterkt avtagende; det er likeledes avtagende paa Yttersiden og i flere distrikter paa Helgeland, i tiltagende paa Røst og Værøy og i Trøndelagen. Søndenfor Stat hadde man den forholdsvis betydelige ukefangst av nær $\frac{1}{2}$ mill. stk.

Landets samlede skreifangst er til 9 mars iaar i sammenligning med de tre foregaaende aar saaledes til omtrent samme tid:

	1912 9/s	1911 11/s	1910 12/s	1909 12/s
Antal skrei	27.2	11.6	18.6	16.5
Derav hængt til rundfisk	9.0	3.4	5.1	6.7
” saltet til klipfisk	18.0	8.1	13.3	9.6
Dampmedicintran	22 935	8 471	16 644	19 551
Lever til andre transorter ...	3 969	3 085	5 551	6 496
Rogn, fersk, usaltet	28 899	16 104	28 595	28 169

I Lofoten har fisket tiltat ved Risvær, betydelig ogsaa ved Brettesnes og Skroven, likesom Kabelvaag, Hopen og Henningsvær har nogenlunde bra fangster. I Vestlofoten er fisket gennemgaaende mindre, især fra Sund og vestover. Som følge herav har nu mange fiskere flyttet østover, saa at av de 4698 fiskende baater, som var anmeldt til 8 mars, var alene 1500 i Vestlofoten og av de 281 kjøpefartøier, som samtidig var tilstede, var kun 61 i Vestlofoten. Onsdag var fangsten paa dagline ved Risvær i gjennemsnit 400 pr. baat, hvad der maa regnes for en udmerket fangst. Fisken avtar betydelig i vegt og fedme, 100 garnfisk har en middelvegt av 240 og linefisk av 215 kg. i sløiet stand, og der skal 500 à 600 fisk til for at skaffe 1 hl. lever, der dog gir 43 à 50 liter damptran. Prisen for sløiet fisk er 20—28 øre pr. stk.; leveren betales med 12—20 øre pr. liter og fersk rogn med 6—16 øre pr. liter.

I Romsdals amt var fisket i uken bedst paa Nordmør, men godt ogsaa de øvrige steder. Fiskevegten angives til 210—300 kg. pr. 100 stk. Der gaar fra 350—700 lever paa 1 hl., som gir 38—46 liter damptran.

Med nogen variation er forholdene lignende i de fleste andre distrikter. De steder, hvor fisken sælges paa vegt, er den i regelen fra 10 til høist $11\frac{1}{2}$ øre pr. kg. I Tromsø delvis ned til 9 øre.

Rognholdigheten er betydelig ringere end de fleste nærmest forangaaende aar, saaledes har 1909 med 16.5 mill. stk. torsk omtrent det samme rognparti som indeværende aar med 27.2 mill. stk.

Om Finmarkens fiske i februar foreligger endnu ingen opgave, men fisket har foregaaet nogenlunde bra de fleste steder.

Vaarsildfisket. Garnfisket faldt

i ukens første halvdel meget godt utenfor Flekkefjord, Egersund og Kvitingsøerne, noget mindre i Karmsundet, hvor baatantallet avtok, bedre ved Karmøens vestside, i Veavaagen, ved Fæøen, ved Røvær, for Espevær og ved Sotra. Sidst i uken var fisket ringere sydligst ved Flekkefjord—Egersund og faldt bedst ved Kvitingsøerne, Røvær og Espevær. I Nordre Bergenhus var der bra garnfiske omkring Kinn og Buelandet, likesom fisket ogsaa er begyndt paa Søndmør.

Posenotfisket foregik mest med smaa fangster omkring Bokn og utenfor Veavaagen, men fisket med landnøter var i god fremgang. Der sattes laaser ved Bokn og i Nerstrand, men især i Veavaagen og nordenfor omkring Korsfjorden, ved Buelandet og flere steder.

Ukefangsten blev derfor meget betydelig, tilsammen 119 000 maal, saa totalfangsten nu utgjør 258 500 maal mot 367 250 maal ifjor. Herav utgjorde garnsilden 152 000 maal og notsilden 106 500 mot resp. 141 000 og 226 250 ifjor. Der var i det hele saltet 23 500 maal mot 61 000 maal ifjor. Fangsten i Nordre Bergenhus utgjør tilsammen 13 500, mens alt det øvrige er optat i søndre vaarsild-distrikt.

Priserne har været i betydelig nedgang i uken. Posenotsild var i Hauge-sund først i uken 9 kr. maalet. Garnsilden i søndre distrikt omkring 7 kr. og i nordre distrikt omkring 6 kr. maalet. Midt i uken var garnsild-prisen ca. 6 kr. i søndre og ca. 4 kr. i nordre distrikt, mens notsild omkring Korsfjorden opnaadde 7 kr. Ved ukens slutning var posenotsildens middelpriis i Hugesund kr. 6.75. Notsild i nordre distrikt betaletes med $7\frac{1}{2}$ —9 kr., garnsild var nede i 3 — $3\frac{1}{2}$ kr. og i søndre distrikt fra $2\frac{3}{4}$ til $4\frac{1}{2}$ kr. Av garnsilden gik der almindeligst

fra 600—680 stk. i maalet, størst faldt den i nordre distrikt. Av pose-notsild fra Bokn og Veavaag gik der 650 stk. i maalet, av notsild ved Korsfjorden omkring 700.

Av storsild nordenfor Stat er der i uken fisket 1500 maal paa drivgarn. Herved er aarets totalfangst steget til 231 250 maal mot 227 250 ifjor. Det saltede parti iaar utgjør 128 000 maal mot 125 500 ifjor.

Siden vi sidst omtalte storsildfisket, paa Sydkysten (Østlandsfisket) er der inkommet endel meldinger om smaafangster, og der har tillike i over en uke været et litet fiske drevet fra Fredriksværn paa sættegarn ved Rakkeboerne. Sidste pris var 5 kr. maalet. Fiskets totalfangst kan forhøies til 1100 maal til 9 mars.

Veiret. Meteorologiske Observatorium beretter:

Sydvestkysten hadde noget urolig veir først i uken. Der blæste sterk sydost søndag eftermiddag, frisk søndenvind mandag og atter sterk sydost tirsdag morgen. Derefter fulgte imidlertid svake vinde først fra nord og senere fra øst eller sydost. Østenfor Lindesnes og nordenfor Bergen har der hersket rolige veirforhold saa at si hele uken. Ogsaa i denne uke har der optraadt generende taake paa Skagerakkysten og især i Kristianiafjorden.

Paa hele kyststrækningen fra Stat til Lofoten har vinden holdt sig østlig. I Nordland har den været temmelig frisk, længere syd paa derimot av ringe styrke.

Ogsaa Lofoten og de tilgrænsende distrikter nordenfor har hat frisk østenvind de fleste dage. Torsdag blev vinden svakere, og de to følgende dage optraadte den som nordostlig eller nordlig vind av ringe styrke.

I motsætning til Nordland har Finmarkskysten hat temmelig varierende vindforhold baade med hensyn til retning og styrke. Saaledes blæste der mandag tiltagende nordost, tirsdag frisk sydost, onsdag og torsdag frisk eller sterk søndenvind, og kun de to sidste dage i uken var veiret noget roligere, men med snetykke. Temperaturen holder sig fremdeles lav i Finmarken, og i Nordland har der ogsaa for det meste været kuldegrader, mens hele

det sydlige Norge har hat temmelig mildt veir.

Beretninger.

Skreifisket.

Halten $27\frac{1}{2}$ — $5\frac{1}{3}$. Belæg som tidligere. 3 hele og 1 delvis sjøveirdage. Ukens fiskeparti 68 000 stk., 90 hl. rogn og 136 hl. lever. Av leverpartiet er alt medgaaet til dampning av medicintran, hvorav tilvirket 67 hl.

Priser: Garnfisk pr. 100 stk. sløiet kr. 34—36, rund kr. 40—41, snøre- og linefisk, sløiet kr. 22—25, rund kr. 26—29, rogn pr. hl. kr. 14—15, lever pr. hl. kr. 18 og fiskehoder pr. 100 stk kr. 0.70.

Ialt siden fiskets begyndelse: 255 000 stk. fisk, 349 hl. rogn, 480 hl. lever og 230 hl. medicintran. (Lever tilovers for anden tran 15 hl.).

Bjørnør $7\frac{1}{3}$. Deltagende i fisket 120 større og 24 mindre garnbaater samt 75 line- og snørebaater med tilsammen 1080 mand.

Siden sidste indberetning antages opfisket 131 000 stk. skrei, utvundet damptran 112 hl., lever til andre transorter 38 hl., rogn 197 hl.

Siden fiskets begyndelse opfisket ialt 272 750 stk. skrei, utvundet damptran 251 hl., lever til andre transorter 88 hl., rogn 421 hl.

Fisk og rogn usolgt, leverpris 15—16 øre.

Kya $29\frac{1}{2}$ — $7\frac{1}{3}$. Tilstede: 25 garnbaater med 155 mand, 9 motorlinebaater og motorline-skøiter med 41 mand og 177 snørebaater med 720 mand, tilsammen 916 mand. 3 logifartøier, 16 kjøpefartøier og 3 landkjøpere. Antal sjøveirdage: 4 hele og 1 delvis. Ukens parti: 144 000 stk. fisk, alt saltet, 300 hl. rogn og 240 hl. lever. Pris pr. 100 stk. usløiet fisk kr. 30—34, pr. hl. lever kr. 10—15.

Ialt siden fiskets begyndelse er inden opsynsdistriktet: 360 000 stk. fisk, 700 hl. rogn, 10 hl. lever og 278 hl. medicintran. Tranprocent 32—40, leverholdighet 500—700, fiskevegt 200—250. Godt fiske med snøre og line.

Telegrammer.

Skreifisket.

Opslag 24. Aalesund $\frac{6}{3}$: Smølen lineskøiter 200—700, snørebaater 40—100 pr. mand, Kristiansund dampskibe 700—3000, garnbaater 300—1000, Aarsbogen lineskøiter 200—1800, Hustad liner 80—1100, snørebaater 250—500, Bjørnsund liner 150—1100, Ona 70—500, Ulla 100—300, Vigra 100—800, snørebaater 10—80 pr. mand, Giske liner 500—800, Aalesund dampskibe 550—1600, Ulstein garn 10—500, liner 100—450, Fosnavaag garn 50—1500, liner 200—1700, snørebaater 200—600, Sande garn 250—1200, Borgundfjorden 10—50. Opsynschefen.

Opslag 24. Aalesund $\frac{9}{3}$: Fiskepartiet 4 066 000, rogn 6439, medicintran 2659, lever 170 hl., hvorav paa Nordmør henholdsvis 1 529 000—2445—843—170, Romsdal 495 000—810—370—0, Søndmør 2 042 000—3184—1446—0. Leverholdighet 350—700, fiskevegt 210—300, tranprocent 38—46, priser som før. Smølen liner 500—1000, Kristiansund liner 1200—3000, garn 800—1000, Aarsbogen liner 600—2000, Bjørnsund og Ona liner 100—800, garn smaat, Vigra liner 200—1200, Aalesund liner 80—600, dampskibe liner 300—1700, garn smaat, Herø garn 100—1000, liner 200—1700, Sande garn 200—900. Opsynschefen.

Opslag 27. Trondhjem $\frac{9}{3}$: Amtets samlede fiskeparti $1\frac{3}{10}$ mill. Dampmedicintran 1000, lever til anden tran 315, rogn 2142. Priser fisk sløiet 26—36, lever 12—18, rogn 14—15. Stiftamtmanden.

Opslag 28. Sørgjæslingerne $1\frac{1}{3}$: Viktenfisket $\frac{9}{3}$: Fiskepartiet 1 075 000, hvorav hængt 25 000, damptran 691, rognpartiet 1750, fiskevegt 190—270, tranprocent 40—41, fiskepris 11—11 $\frac{1}{2}$ kiloet, leverpris 13—14, rognpris 10—12. Sidste trækninger garn gennemsnitlig 70, liner 110, snøre 35. Godveir. Flatangerfisket $\frac{2}{3}$: Fiskepartiet 135 000, damptran 85, rognpartiet 235. Sklinnafisket $\frac{8}{3}$: Fiskepartiet 184 000, hvorav hængt 103 000, damptran 151, rognpartiet 217, fiskevegt 185—250, fiskepris, sløiet 24, rund 38, leverpris 13—14, rognpris 10. Fredag gennemsnitlig garn 200, liner 300, snøre 75. Hals.

Opslag 29. Bodø $\frac{9}{3}$: Yttersiden opfisket 2 525 600, hvorav saltet 1 017 800, damptran 2488, lever 571, rogn 2408 hl. Fra Hadsel og Gimsøy mangler ukeberetning. Værøy—Røst: Opfisket 694 000, hvorav saltet 38 500, damptran 616, lever 74, rogn 972 hl. Fra Værøy ingen ukeberetning. Salten—Helgeand: Opfisket 2 903 000, hvorav saltet 458 000, damptran 2243, lever 187, rogn 2923 hl. Derav: Meløy 490 000, saltet 280 000, tran 320, lever 40, rogn 800, priser: fisk 28, lever 13—15, rogn 10. Myken—Valvær: 821 000, saltet 111 000, tran 743, rogn 672 hl., fiskevegt 200—280, leverholdighet 400—600, tranprocent 43. Priser uforandret. Selvær—Træna: 245 000, saltet 21 000, tran 270, lever 47, rogn 230, leverpris 15. Fiskevegt m. m. ikke opgit. Opsynet Sør-Træna sattes 9 mars. Aasvær: 107 000, saltet 12 000, tran 200, lever 40, rogn 250, leverpris 16. Herøy: 894 000, saltet 24 000, tran 550, rogn 805, priser m. m. ikke opgit. Vega: 126 000, saltet 10 000, tran 70, lever 60, rogn 130. Fra Gildeskaal mangler ukeberetning.

Amtmanden.

Opslag 30. Stamsund $\frac{6}{3}$: Lørdag gennemsnitlig linebaater Risvær 450, Brettesnes 200, Skroven, Mortsund, Nusfjord 155, Hopen, Henningsvær 190, Stamsund, Ure, Sørvaagen 100, lineskøiter Risvær 1400, Brettesnes 900, Hopen 450, Stamsund 240, Balstad 350, Nusfjord 320, Reine 90, Sund, Sørvaagen 250, garn Risvær 350, Brettesnes 200, Hopen 130, Sund 200, Reine 100 ellers mindre. Mandag linebaater Risvær 400, Brettesnes 140, Hopen 130, Henningsvær 200, Stamsund, Sørvaagen 100, Balstad 150, Nusfjord 190, Reine 50, lineskøiter Risvær 1200, Brettesnes, Ure 250, Mortsund 400, Balstad 320, Nusfjord 260. Tirsdag lineskøiter Brettesnes, Stamsund 350, ellers landlige. Fiskepris 20—28, usløiet 24—32, leverpris 12—19, rognpris 6—16. Østenkuling. Utvalgsformand.

Opslag 30. Svolvær $\frac{9}{3}$: Fiskepartiet $7\frac{2}{10}$ million, hvorav $2\frac{7}{10}$ million hængt, leverpartiet 520, dampmedicintran 5558, rognpartiet 11 190 hektoliter. Leverholdighet 500—600, tranprocent 43—50, fiskevegt 240—215, fiskepris 20—28, usløiet 25—30, leverpris 12—20, rognpris 6—16. Baatantal 4698, hvorav 870 garnbaater, 2331 doryer fra 156 skøiter, 768 motorbaater, 27 fiskedampskibe, 1500 Vestlofoten. Kjøpefartøier 281, hvorav 61 Vestlofoten. Onsdag Risvær daglinebaater 180—600—400, lineskøiter 800—2500—1200 ellers delvis trækning, landlige. Torsdag gennemsnitlig linebaater Risvær 150, Brettesnes 90, Skroven 210, Kabelvaag 100, Hopen 180, Stamsund 170, Ure 110, Sørvaagen 40, lineskøiter Risvær, Brettesnes 200, Henningsvær 185, Stamsund 350, Ure 200, Nusfjord 270, Sund 180, Sørvaagen 160. Linedampskibe Brettesnes 1700. Garn Risvær 400, Brettesnes 180, Skroven 175, Kabelvaag, Ure 160, Hopen Henningsvær 360, Stamsund 400, Sund 80, fredag linebaater Brettesnes 100, Skroven 170, Hopen 40, Henningsvær 110, Stamsund 180, Ure 80, Balstad 150, Nusfjord 180, Reine 60, Sørvaagen 80. Lineskøiter Brettesnes 210, Skroven, Sund 200, Henningsvær, Sørvaagen 300, Stamsund 700, Ure 220, Balstad 470, Nusfjord 400, Reine 325. Garn Henningsvær 400, Stamsund 170, Sund 180. Ellers mindre, godveir. Utvalgsformand.

Opslag 31. Tromsø $\frac{2}{3}$: Amtets parti 1 967 000, hvorav hængt 390 000, damptran 1638, lever 498, rogn 590. Priser: rundfisk, sløiet fisk, lever og rogn henholdsvis 22—25, 10, 10—15 i Torsken, 25—27, 9, 15 og 10 i Berg, 9—10 (sløiet) 12—13, 5—7 i Hillesøy. Torsken: belæg m. v. omtrent uforandret, Mefjordvær: Mefjordvær: skøiter 100—400—200 tal, smaabaatlíner 100—450—200 kg, garn optil 600 kg. Stiftamtmanden.

Opslag 32. Vadsø $\frac{8}{3}$: Hasvik líner 60—220, skøiter Hasvaag 200—300, Breivikbotn garn optil 540, Kobbefjord smaabaater líner 200—300, Ryggefjord 160—600, Havøund 700—1200, Kjøllefjord motorer stormhindret 500, enkelt 7500, Dyfjord gammelt agn 1500, Smørfjord garn 100—400, Mehavn overstaat mindre bruk 300, storm, Berlevaag 2000, Nordvaranger 40—300, Vadsø 50—370, enkel 800 — alt torsk i kg. Stormhindring fleste steder. Agnsild rikelig i Kobbefjord, Ryggefjord og Lillefjord. Amtmanden.

Opslag 34. Tromsø $\frac{7}{3}$: Gryllefjord mandag, tirsdag, onsdag lineskøiter faa trækninger Svensgrunden 300—600—400 tal, iøvrigt smaait. Fiskepris: rund 25—28, sløiet 10, lever 15—16. Mefjordvær denne uke skøiter 200—700—300 tal, smaabaater gjennemgaaende smaait, bedst garn optil 400 kg. Holmenvær smaabaatfiske fredag, lørdag gjennemsnitlig 250—150 kg. Denne uke væsentlig landligge. Stiftamtmanden.

Opslag 36. Røst $\frac{9}{3}$: Fiskepartiet 460 000, herav saltet 30 000, dampmedicintran 460, rogn 560 hl., leverholdighet 350—600, fiskevegt 200—330, tranprocent 45, rundfisk 30—32, sløiet 27, kilopris 11, $\frac{7}{3}$ 3—4 nætters garn 20—450—270, natlineskøiter 100—952—200, otringer 40—150—75, $\frac{8}{3}$ 2—4 nætters garn 20—250—100, natlineskøiter 100—960—400, otringer 30—200—100.

Opsynsbetjenten.

Opslag 36. Andenes $\frac{9}{3}$: Siden sidste beretning 1 hel 3 delvise trækningsdage med fangst for Andenes fra 100—1500 kg., for Nordmjele fra 110—370 kg. paa líner, paa garn for Andenes optil 1200 kg. Før de øvrige vær smaait. Opfisket kvantum 568 300 stk. torsk, hvorav 177 500 hængt, resten saltet, 402 050 kg. smaafisk, hvorav 303 000 iset, 73 160 kg. kveite iset. 114 hl. lever, 351 hl. rogn, 602 hl. dampmedicintran. Priser, belæg, leverholdighet, fiskevegt uforandret. Av ukekvantummet er 25 200 kg. torsk, 11 550 kg. smaafisk, 23 750 kg. kveite opfisket ved Andenes. Lensmanden.

Opslag 36. Tunstad $\frac{9}{3}$: Øksnes: Parti 1 502 220 kg. lik 575 300 tal torsk, hvorav 308 000 saltet, 11 717 kg. kveite, 262 378 kg. smaafisk, 582 hl. damptran, 264 hl. udampet lever, 817 hl. rogn. Priser: Torsk 9—10, lever 12, kveite 30—45, smaafisk 4—5. 6 hele sjøveirdage. Gjennemsnitlig fangst lørdag, mandag tirsdag, garn 250, líner 50, senere mindre. Lensmanden.

Opslag 36. Værøy $\frac{9}{3}$: $\frac{2}{3}$ — $\frac{8}{3}$: Fiskepartiet 292 200, hvorav saltet 10 000, 193 tænder damptran, 84 hl. lever, 425 rogn, fiskevegt 220—320, leverholdighet 530, tranprocent 40. Kilopris 10—11, lever 13—15. Uken 2 hele 1 delvis sjøveirdag. 1—7 nætters linetrækning 7—420—190.

Opsynsbetjenten.

Opslag 36. Bø i Vesteraalen $\frac{9}{3}$: Denne uke: Hovden garn 3 nætters 300—80—150, líner 150—70—100, Nykvaag garn 300—30—100, líner 150—20—50, Aasanfjord garn 150—50—100, Strømsjøen 350—40—90, Skaarvaagen garn 200—50—80, líner 350—40—100, Gimstad—Sviney garn 200—10—100. Opfisket parti 852 000, hvorav saltet 88 000. Damptran 890 hl., rogn 770 hl. Priser uforandret. Belæg 37 motorbaater, 42 baater, 485 mand. Lensmanden.

Opslag 36. Bøstad $\frac{9}{3}$: Borge: Mandag Eggum líner 100—200, øvrige vær landligge. Tirsdag garn Eggum 100—200, Borgevær 60—300, Heines 50—400—100, Kaalnes optil

100, senere dage yderst smaait paa saavel garn som líner, opfisket 230 000 torsk, alt hængt, 290 hl. damptran, 15 hl. lever, 250 hl. rogn, leverpris 10—16. Belæg uforandret. Lensmanden.

Opslag 8. $\frac{11}{3}$: Landet skreifiske til 9 mars 27.2 mill. stk., hvorav 9.0 hængt, 18.0 saltet, 22 935 hl. dampmedicintran, 3969 hl. lever, 28 899 hl. rogn mot:

i 1911	11.6	3.4	8.1	8 471	3085	16 104
i 1910	18.6	5.1	13.3	16 644	5551	28 595
i 1909	16.5	6.7	9.6	19 551	6496	28 169

Finmarkens vinterfiske beregnet til 31 januar. Ukeopgave Vikten mangler.

Vaarsildfisket.

Opslag 19. Opsynets feltstation $\frac{5}{3}$: Vaarsildfisket idag: Utenfor Flekkefjord—Abelnes—Aaensire 75 baater tilsammen 1150, utenfor Egersund 20—30 maal pr. baat, sendenom Kvitingsøerne 70 baater 8—40—30, i Karmsundet 250 baater 1—30—8, i Veavaagen 45 baater $\frac{1}{2}$ —30—12, langs Fæøens vest- og Røværs nordøstside samt Sotra vestside faa baater meget god natsætfornemmelse og i Kinn 60 baater 0—22—3 maal natsætsild, størrelse 700—630 i søndre og 650—600 i nordre distrikt, respektive priser optil 7 og 6. Under Vestrebokns nordpynt endel pose-notfiske, størrelse 650, pris — Haugesund — 9. Opsynschefen.

Opslag 19. Opsynets feltstation $\frac{6}{3}$: Vaarsildfisket idag: Utenfor Flekkefjord 75 garnbaater tilsammen 300, Egersund 40—1200, Kvitingsøerne 75—2000, Karmsundet 200—1500, Veavaagen 60—900, Fæø og Røvær 50—325, Espevær 6—20 og Kinn 105—850 maal, størrelse i Kinn 630—600, sendenfor 700—630, priser likeledes 5—6 og 5—7. Endvidere endel baater rik fangst i Sogndal i Dalene, hvor kjøpemangel, og svak natsætfornemmelse omkring Flaaværleden. I Bokn 2 mindre stæng. I Veavaagen atter stængning, likesaa Stolmen—Sotra og i Kinn. Torskefisket ogsaa upaaklagelig, i Selje og Bremanger optil 1000 fisk de sidste dage. Godveir. Opsynschefen.

Opslag 19. Opsynets feltstation $\frac{7}{3}$: Vaarsildfisket idag: Utenfor Flekkefjord 125 garnbaater tilsammen 2250, Sogndal i Dalene nogen faa gode fangster, Egersund 50—2000, Kvitingsøerne 100—5000, Bokn 175—1900, Veavaagen 150—2100, Røvær 45—225, Espevær 20—360, Kinn 95—1150, Bulandet nogen baater bra fangst og omkring Flaaværleden god fornemmelse; størrelse: Søndre distrikt 700—640, nordre 640—600, respektive priser optil 6 og 4. Flere nye stæng: Bokn 1, Veavaagen 1, omkring Korsfjorden flere og Bulandet 1, Korsfjordsilds størrelse 700, pris omkring 7. Opsynschefen.

Opslag 19. Opsynets feltstation $\frac{8}{3}$: Vaarsildfisket idag: Utenfor Flekkefjord 120 garnbaater tilsammen 2500, Egersund 45—1800, Kvitingsøerne 95—2600, Karmsundet (hovedsagelig i Bokn) 125—1800, Veavaagen 150—1800, Fæøen og Røvær 12—200, Espevær 100—3800 og Kinn 80—1300 maal; derhos gode fangster i Sogndal i Dalene og Bulandet, samt god fornemmelse i Nerstrand og omkring Flaaværleden: Størrelse: søndre distrikt 675—600, nordre 650—600, priser henholdsvis 3—5 $\frac{1}{2}$ og 3—3 $\frac{1}{2}$. Landnotkasting: Bokn, omkring Korsfjorden, Bulandet—Melvær og Kinn, endelig noget posenotfiske i Bokn og Veavaagmunningen, størrelse 650, middelpris — Haugesund 6.75. Opsynschefen.

Opslag 19. Opsynets feltstation $\frac{9}{3}$: Vaarsildfisket middelfangst pr. garnbaat idag: Flekkefjord 6, Egersund 15, Kvitingsøerne 30, Karmsundet 5, Veavaag 8, Røvær 20 og Espevær 36 maal; størrelse 720—600, pris 2.75—4.50. For nordre distrikt bedst i Kinn. Ved Flaaværleden etpar baater rik natsætfangst. Litt posenotfiske Espevik—Bokn—Føresfjorden, nordenom Korsfjorden nogen nye land-

stæng. I Espevær iaften 1 mindre. Totalfangst iaar: I søndre distrikt 145 000 maal garn- og 100 000 maal notsild, hvorav saltet 22 500, resten mestendels iset; ifjor henholdsvis 135 000, 225 000 og 57 500. I Nordre Bergenhus likeledes ??? 6000, 1250 og 3500. Paa søndre Søndmør intet nævneværdig landfiske endnu iaar (faa fiskere), torskefisket ujevnt, gjennemsnitlig dog godt, de sidste dage. Totalfangst: Søndre vaarsilddistrikt 125 000 og Nordre Bergenhus 750 000 torsk (mestendels saltet), hvorav dampmedicintran 725, opsat lever 150 og rogn 1275 hektoliter. Derhos distriktsvis 400 000 og 180 000 sei.

Opsynschefen.

Opslag 19. Opsynets feltstation $\frac{10}{3}$: Vaarsildfisket: Mit gaarstelegram tilføies herved: „I Nerstrand 1 større og 1 mindre og i Bulandet 1 større landstæng. Hele vaarsildfangsten i Nordre Bergenhus iaar 7000 maal garn- og 6500 maal notsild (dennes størrelse 750, pris 7 $\frac{1}{2}$ —9), hvorav saltet 1000 maal.“ Idag hval og fugl for Ramsholmerne.

Opsynschefen.

Opslag 19. Opsynets feltstation $\frac{11}{3}$: Vaarsildfisket idag: Utenfor Flekkefjord 75 garnbaater tilsammen 825, Egersund 1—6 (veirhindring), Kvitingsøerne 25—150, Bokn—Nerstrand 30—400, Veavaagmunningen fornemmelse, Røvær enkelte gode drætter, Espevær 150 baater (nat- og dagsæt) 5200 samt endel sjøstaat, Bulandet 15—110 og Kinn 15—250 maal, hvorhos god fornemmelse søndre Søndmør; størrelse: søndre distrikt 760—610, nordre 750—600, priser henholdsvis 2 $\frac{3}{4}$ —4 $\frac{1}{2}$ og 3—4, nye stæng: Korsfjordens nordside flere, Bulandet likesaa og Kinn 1 større. Godt seifiske noget hvertsteds.

Opsynschefen.

Opslag 21. Utsire $\frac{5}{3}$: Et større stæng Skjeviken idag middag. Opsynet.

Opslag 21. Opsynets feltstation $\frac{5}{3}$: Utenfor Flekkefjord god og ved Kvitingsøernes sydside rik natsætfangst idag. Opsynet.

Opslag 21. Aakrehamn $\frac{5}{3}$: Paa natsæt i Veavaag idag 45 baater $\frac{1}{2}$ —30—12 maal. Pris 5—5.50. Størrelse 650. Ingen nye notstæng. Opsynet.

Opslag 21. Kopervik $\frac{5}{3}$: Idag Grønnestadvaag, Traasnavaa, Halvarsvik meget god, Sælen ujevn, tildels god natsætfangst, Rusvik god fornemmelse, 2 mindre stæng Breivik, 1 Traasnavaa inat. Opsynet.

Opslag 21. Utsire $\frac{5}{3}$: Gode utsigter for nordsiden idag. Opsynet.

Opslag 21. Opsynets feltstation $\frac{5}{3}$: Sild stængt ved Stolmen. Opsynet.

Opslag 21. Abelnes $\frac{6}{3}$: Sildefisket Anabelø, Hitterøund helst smaait idag. Opsynet.

Opslag 21. Røvær $\frac{6}{3}$: Et mindre stæng Fæø idag og god garnsildfornemmelse, 30 garnbaater rundt Røvær 2—13—6 maal, pris 6—7, god garnsildfornemmelse ved Espeværs sydvestside. Opsynet.

Opslag 21. Kopervik $\frac{6}{3}$: Idag Halvarsvik fornemmelse, Grønnestadvaag, Sælen ujevn, tildels god natsætfangst. Opsynet.

Opslag 21. Stolmen $\frac{6}{3}$: Inat 4 stæng ved Bakkesund, 2 stæng ved Stolmen. Opsynet.

Opslag 21. Aakrehamn $\frac{6}{3}$: God natsætfangst ved Veavaag idag. Et notstæng som antages bliir bomkast. Opsynet.

Opslag 21. Røvær $\frac{7}{3}$: Godt garnfiske i Espevær idag men faa baater. Røvær 40 baater 3—15 maal, Fæø litt garnfiske og sildutsigter for vestsiden. Opsynet.

Opslag 21. Kopervik $\frac{7}{3}$: Idag i Veavaag god, men noget ujevn natsætfangst, et mindre notstæng igaarafast. Opsynet.

Opslag 21. Opsynets feltstation $\frac{7}{3}$: Fremdeles meget godt garnsildfiske utenfor Flekkefjord—Egersund. Opsynet.

Opslag 21. Førresvik $\frac{7}{3}$: Idag Sælen mislig. Vestre Bokns sydside meget god nat-

sætfangst. 2 mindre landnotstæng Strandvik inat. Opsynet.

Opslag 21. Sund i Midthordland $\frac{7}{3}$: Ved Møgster 1 stæng, Toftøen 2 stæng, fra Toftøen til og med Skogsvaag 15 stæng, av stængene er 6 større, resten mindre. Opsynet.

Opslag 21. Veavaag $\frac{7}{3}$: Et nyt notstæng her idag, ukjendt indhold. Opsynet.

Opslag 21. Kvitingso $\frac{7}{3}$: Meget rik nætsætfangst for østsiden av Rødholmen. Pris 4.50. Opsynet.

Opslag 21. Espevær $\frac{8}{3}$: Meget godt garnfiske for Espeværs sydvestside idag, størrelse 600, pris 4. Litt garnfiske Røværs nordostside. God fornemmelse ved Fæøens vestsiden. Opsynet.

Opslag 21. Opsynets feltstation $\frac{8}{3}$: Sildefisket utenfor Flekkefjord—Egersund idag godt—rikt. Opsynet.

Opslag 21. Abelnes $\frac{8}{3}$: Godt sildefiske i Hitterøund og vestsiden Anabelø idag. Drivgarnfisket Siragrund meget godt. Utenom byen saagodtsom ingen kjøpere. Opsynet.

Opslag 21. Kvitingso $\frac{8}{3}$: For sydsiden av Kvitingso idag mindre, tildels bra fangster. Opsynet.

Opslag 21. Føresvik $\frac{8}{3}$: Idag Sælen fornemmelse. Bokns sydside god nætsætfangst. Et mindre stæng Knarholm, et Strandvik inat. Opsynet.

Opslag 21. Bakkesund $\frac{8}{3}$: Igaar eftermiddag og idag Bakkesund 6 stæng. Høilandsviken et, Limevaagen et, Skogsvaag et. Opsynet.

Opslag 21. Veavaag $\frac{8}{3}$: Inat et større stæng og et bomkast i Veavaag samt et bomkast ved Kvalevaag. Paa nætsæt god, men ujevn fangst. Opsynet.

Opslag 21. Veavaag $\frac{9}{3}$: Paa nætsæt idag ujevnt, helst mislig, ingen nye notstæng. Opsynet.

Opslag 21. Føresvik $\frac{9}{3}$: Idag Boknsundet mislig. Solholmerne bra nætsætfangst. Opsynet.

Opslag 21. Espevær $\frac{9}{3}$: Meget godt garnfiske for Espeværs syd- og vestsiden. Opsynet.

Opslag 21. Espevær $\frac{9}{3}$: 1 mindre stæng ved Marholmerne Espeværs sydside iaffen. Opsynet.

Opslag 21. Glæsvær $\frac{9}{3}$: Stæng siden igaar Strensund, Bildø 1, Skogsvaag 3, Hummel-sund 1, Teksten 1. Opsynet.

Opslag 21. Abelnes $\frac{9}{3}$: Bra men ujevnt sildefiske utenfor Flekkefjord idag, bedst Bjørnø. Opsynet.

Opslag 21. Haugesund $\frac{9}{3}$: Hval for Rams-holmerne idag. Opsynet.

Opslag 21. Espevær $\frac{9}{3}$: Godt garnfiske i Røvær idag. Kjøpermangel. Opsynet.

Opslag 21. Espevær $\frac{11}{3}$: Godt garnfiske idag for Espeværs sydvestside. Pris $3\frac{1}{4}$. Hval og fugl for Mølstrevaag. Opsynet.

Opslag 21. Flekkefjord $\frac{11}{3}$: Bra men noget ujevnt sildefiske utenfor Flekkefjord idag. Opsynet.

Opslag 21. Kvitingso $\frac{11}{3}$: Mislig paa syd-siden av Kvitingso idag faa baater sat.

Opslag 21. Espevær $\frac{12}{3}$: Ujevnt tildels godt garnfiske ved Espeværs syd- og vestsiden idag, hval ved Ramsholmerne. Litt garnsild i Røvær. Opsynet.

Opslag 22. Batalden $\frac{6}{3}$: 1 baat idag 2 maal smaafaldende sild paa 1 nætsætning ved Veblungsnes nordside, størrelse 780. Opsynet.

Opslag 22. Kinn $\frac{6}{3}$: Kinn idag: Godt garnfiske omkring Leieskjærene og Nonskjærene, 1 mindre stæng Stølsviken, Kinns syd-side. Opsynet.

Opslag 22. Kinn $\frac{7}{3}$: Kinn idag: Omkring Nonskjærene godt garnfiske. Opsynet.

Opslag 22. Opsynets feltstation $\frac{7}{3}$: Fra Bulandet: Nogen baater rik nætsætfangst nord-siden, antagelig stængning idag. Opsynet.

Opslag 22. Kinn $\frac{8}{3}$: Kinn idag godt garn-fiske omkring Nonskjærene. Opsynet.

Opslag 22. Opsynets feltstation $\frac{8}{3}$: Flere nye stæng i Bulandet, hvoromkring ogsaa god nætsætfangst og lovende seifiske. Opsynet.

Opslag 22. Kinn $\frac{9}{3}$: Kinn idag: Omkring Kinns sydside og Nonskjærene bra nætsætfangst, 1 bomkast Aakrehavn. Opsynet.

Opslag 22. Fosnavaag $\frac{9}{3}$: Igaarkveld sildeutsigter ved Ristesund, Kvamsø. Opsynet.

Opslag 22. Bulandet $\frac{10}{3}$: Et større stæng Brandkje igaaftes, Bulandets sydside. Opsynet.

Opslag 22. Kinn $\frac{11}{3}$: Kinn: 15 baater 6—20—8 maal nætsætsild Svarteskjær—Aakre-øen. Pris 4. Opsynet.

Opslag 22. Kinn $\frac{11}{3}$: Stængning paagaar Ligviken. Opsynet.

Opslag 22. Bulandet $\frac{11}{3}$: Flere nye stæng syd og vestsiden Bulandet idag. Stængning paagaar fremdeles. Paa baater god nætsætfangst samt rikt seifiske. Opsynet.

Opslag 22. Værlandet $\frac{12}{3}$: Buland—Vær-landet idag: 2 større stæng inat, 1 Sørværet, 1 sydsiden Melvær, ubetydelig garntrækning grundet storm. Opsynet.

Storsildfisket.

Opslag 15. Opsynets feltstation $\frac{9}{3}$: Driv-garnfisket nordfor Stat: Ukekquantum 1500 maal. Totalfangst 231 250 maal, hvorav iset 91 500 og saltet 128 000, samtidig ifjor henholdsvis 227 250, 96 250 og 125 500. Vaarsildopsynet.

Utenlandske fiskerier.

Uken 25 3—9 mars.

Sildefisket i Bohuslen regnes at ha git en fangst av 663 905 hl. til 2 mars. Til samme tid var ialt saltet 34 824 tønder, hvorav 691 var indmatsild, resten tomsild. Ifjor var tallene henholdsvis 647 540 hl. og 39 195 tønder, i 1910 424 013 hl. og 20 400 tønder. I den sidste tid har fisket kun været nogen faa tusinde hl. fanget med trawl i Kattogat.

Telegrammer.

Sardinifisket.

Til Bergens børs telegraferes: Bilbao $\frac{11}{3}$: Santander, Gijon intet sardinifiske, Vigo daarlig.

Markedsberetninger m. v.

Uken 3—9 mars.

Fersksildpriserne, der i Hull 4 mars var 9—11 $\frac{1}{2}$ sh. kassen for garnsild og 12 til 16 sh. for notsild, var senere nedadgaende og senest mellem 7 $\frac{1}{2}$ og 9 $\frac{1}{4}$ sh. kassen. Aarsaken var vel helst den økede tilførsel som følge av

sidste ukes rikere fangst, men de forhindringer, der kunde finde sted i forbindelseerne med Englands indland paa grund av kulstreiken, hadde ogsaa sin indflydelse. I Hamburg var vaarsild i ukens løp betalt med fra 11 ned til 7 mark kassen. Se nærmere opslag 2.

I forrige uke var forholdene paa saltsildmarkedet gunstige i Østersø-havnene med faste priser og livlig om-sætning. I Hamburg var det mindre fordelagtig og i sidste uke overalt noget flauere, hvad der tilskrives den den langt fremskredne fastetid. Det stigende utbytte av vaarsildfisket gjorde kjøperne av saltet vaarsild mere tilbakeholdne. Se opslag 1.

Telegrammer.

Saltsildmarkedet.

Opslag 1. $\frac{11}{3}$: Fiskeriagent Westergaard telegraferer fra Hamburg: Königsberg 1964 tdr. norsk sild, 2405 svensk, slosild litt høiere, forresten uforandret. Fastetiden langt fremskreden, omsætningen herefter antagelig avtagende overalt. Stettin 5814 norsk, 2117 svensk, tendens noget stillere uten nævneværdig prisfald, vaarsild liten kjøpelyst grundet bedre fiske 600—700, 700—800 noteres 13—14 \mathcal{M} tønden cif. Hamburg 1611, markedet flaut, ubetydelig omsætning.

Fersksildmarkedet.

Opslag 2. $\frac{6}{3}$: Fiskeriagent Westergaard telegraferer: Hamburg—Altona: Direkte 9346. Hera 611 kasser vaarsild 10—11, 66 østlandssild 12—13 \mathcal{M} kassen.

Opslag 2. $\frac{6}{3}$: Fiskeriagent Johnsen telegraferer: Hull: Dokstreik planlægges.

Opslag 2. $\frac{6}{3}$: Fiskeriagent Johnsen telegraferer: Hull: 2000 kasser notsild 13 $\frac{3}{4}$ sh. kassen.

Opslag 2. $\frac{7}{3}$: Fiskeriagent Westergaard telegraferer: Hamburg—Altona: Direkte 2649, Kong Helge 717 kasser vaarsild 8—12 \mathcal{M} kassen.

Opslag 2. $\frac{7}{3}$: Fiskeriagent Johnsen telegraferer: Hull: 3600 kasser notsild 11 $\frac{1}{2}$ —12 $\frac{1}{2}$ sh. kassen, flaut.

Opslag 2. $\frac{8}{3}$: Fiskeriagent Johnsen telegraferer: Hull: 5500 kasser notsild 8 $\frac{1}{2}$ —10, 600 garnsild 7 sh. kassen.

Opslag 3. $\frac{8}{3}$: Fiskeriagent Westergaard telegraferer: Hamburg—Altona: Direkte 2318, Alf 757 kasser vaarsild 10—7 \mathcal{M} kassen.

Opslag 2. $\frac{9}{3}$: Fiskeriagent Westergaard telegraferer: Hamburg—Altona: Nidelven 1434 kasser vaarsild 9—6, 121 smaasild 8 $\frac{1}{2}$ —9 $\frac{1}{4}$ \mathcal{M} kassen.

Opslag 2. $\frac{11}{3}$: Fiskeriagenterne telegraferer: Hull: 1700 kasser notsild 9—9 $\frac{1}{4}$ sh. kassen. Hamburg—Altona: Direkte 6794 Haugesunds 10—6, 1600 Flekkefjords 7—5 \mathcal{M} kassen.

Opslag 2. $\frac{11}{3}$: Fiskeriagent Westergaard telegraferer: Hamburg—Altona: Uketilførsel 23 403 kasser sild, derav 21 907 vaarsild 11—7, 121 smaasild 8 $\frac{1}{2}$ —9 $\frac{1}{4}$, 473 østlandssild 10—13, 417 svensk sild 12—15, 485 skotsk sild 18—20 \mathcal{M} kassen.

Opslag 2. $\frac{12}{3}$: Fiskeriagent Johnsen telegraferer: Hull: 7800 kasser notsild 7 $\frac{1}{2}$ —8 sh. kassen.

Ferskfiskmarkedet.

Opslag 3. $\frac{5}{3}$: Fiskeriagent Westergaard telegraferer: Hamburg—Altona: Hera 259 kasser fisk, hyse 27—21, sekunda 7—18, ca. 40 kasser sekundahyse usolgt, kveite 43—60, flyndre 11—30, sei 9.

Opslag 3. $\frac{9}{3}$: Fiskeriagent Westergaard telegraferer: Hamburg—Altona: Nidelven 206 kasser fisk, hyse 25—36, sekunda 6—10 delvis usolgt, kveite 38—72, flyndre 10—36, sei 9.

Klipfiskmarkedet.

Opslag 5. $\frac{12}{3}$: Konsulen Bilbao telegraferer: Bilbao: Import 2430 kvintal færøisk, salg 1400 norsk, 50 islandsk, 2510 færøisk, beholdning 500, 50, 100, uforandrede priser. Santander: Salg 420 norsk, 400 islandsk, beholdning 300, 300, priser 5700, 5800, norsk saavel islandsk.

Avista kurser: Paris 107.75, London ingen notering.

Konsulatberetninger.

Fra generalkonsulatet i **Bilbao**, dat. $\frac{4}{3}$: Import og omsætning av klipfisk fra $\frac{25}{2}$ — $\frac{2}{3}$ 1912, alt pr. kvintal à 50 kg., androg til:

Bilbao. Import pr. dampskibet „Santa Cruz“ 3950 norsk. Salg 2650 norsk, 100 islandsk og 470 færøisk. Beholdning pr. $\frac{2}{3}$ 1900 norsk, 100 islandsk og 180 færøisk.

Prisen for 1ste sort opgaves notert til pesetas 58 for norsk og 57 for islandsk og 65 à 59 for færøisk.

Santander. Import pr. Dampskibet „Santa Cruz“ 625 norsk. Salg 505 norsk og 202 islandsk. Beholdning pr. $\frac{2}{3}$ 720 norsk og 700 islandsk.

Prisen for 1ste sort opgaves notert til pesetas 57 à 56 for norsk og 55 à 54 for islandsk.

Paa Madrids børs notertes idag: Pesetas 107.75 pr. 100 fr. a/v l/Paris. — 27.20 „ 1 £ „ Lond.

Ifølge indberetning fra vicekonsulatet i **Vigo** har sardin fisket der i forløpne uke været daarlig.

Vicekonsulatet i **Gijon** indberetter, at sardin fisket i forløpne uke har været nogenlunde godt.

I Santander har der intet sardin fiske fundet sted.

Rognsalget i Vigo og Santander har været lik nul, mens man skulde anta, at der har fundet nogen avsætning sted i Gijon.

Fra generalkonsulen i **Lissabon**, dat. $\frac{2}{3}$: Siden generalkonsulatets sidste klipfiskrapport av 16 f. m. har dampskibet „Sorrento“ bragt ca. 600 tons norsk klipfisk til Lissabon (den 27 f. m.).

Beholdningen av norsk vare anslaaes idag til ca. 1000 tons, der sælges til reis 9600—13 600 pr. 60 kg.

Portugisisk fisk opnaar 13 400—14 000.

Av anden klipfisk forefindes kun ubetydelige beholdninger.

Vicekonsulatet i Oporto skriver under 1 ds.:

Dampskibet „Santiago“ losset her 19 f. m. 24 tons norsk klipfisk.

Beholdningen anslaaes idag til 900 tons norsk og islandsk fisk og 1260 tons nyfundlandsk fisk. Dampskibet „Modesta“ av Haugesund losset i sidste halvdel av forrige maaned 78 tons islandsk fisk (fra Reykjavik).

Priserne noteres fra reis 8400—12 400 pr. 60 kg. for norsk og islandsk fisk og reis 10 600—14 600 pr. 60 kg. for nyfundlandsk fisk.

Fra vicekonsulatet i **Altona**, dat. $\frac{4}{3}$: Vicekonsulatet tillater sig herved at indberette, at i den avvikte uke ankom direkte hit til Altona 5 sildeladninger paa 16 808 kasser fersk vaarsild fra Haugesund, og var ladningerne saaledes fordelte:

	26	februar,	1 733	ks. vaarsild,	pris pr.	ks. 9—10 <i>M.</i>
	26	—	4 542	„ vaarsild,	pris pr.	ks. 10, 11 og 12 <i>M.</i>
	27	—	3 115	„ vaarsild,	pris pr.	ks. 10—11 <i>M.</i>
	27	—	4 208	„ vaarsild,	pris pr.	ks. 11—12 <i>M.</i>
	28	—	3 210	„ vaarsild,	pris pr.	ks. ca. 12 <i>M.</i>

Ialt 16 808 ks. fersk vaarsild (garnsild).

Herav sees, at vaarsildimporten hit i den sidste uke var 10 161 kasser mindre end i den foregaaende uke, hvilket som bekjendt skriver sig derav, at fisket hjemme i den sidste uke faldt daarligere ut; derimot var de opnaadde priser for begge uker omtrent de samme, idet importørerne her i begyndelsen av sidste uke hadde betydelig kvantum i behold av den store tilførsel av vaarsild, som ankom hit lørdag den 24 februar. (4 ladninger fra Haugesund og tillike en svensk sildeladning).

I avvikte uke ankom ikke nogen svensk eller skotsk sildeladning til dette marked.

Fra legationen i **Havana**, dat. $\frac{23}{2}$: Angaaende klipfiskmarkedet i Havana

i tidsrummet $\frac{8}{2}$ — $\frac{17}{2}$ meddeles følgende:

Indførselen androg til 3150 kasser og 260 tabaler.

Priserne var ifølge „Revista Oficial“ for norsk fisk \$ 10.75—10.25 og for skotsk \$ 10.00—8.50; der noteres for den norske vare \$ 10.25 og for den skotske \$ 8.50—9.00.

Kurser:

London 60 d/v .. 19 $\frac{1}{8}$ à 19 $\frac{1}{4}$ % P.
Paris 3 d/v 5 $\frac{5}{8}$ à 5 $\frac{3}{4}$ % P.
Hamburg 3 d/v .. 4 à 4 $\frac{1}{8}$ % P.

Fra legationen i **Havana**, dat. $\frac{21}{2}$ 1912:

	Norge		Kanada		England		Spanien		Tilsammen	
	m.	v.	m.	v.	m.	v.	m.	v.	m.	v.
Havana	1 035	14 346	348	3 828	1 622	28 124	22	418	3 027	46 716
Oienfuegos	—	—	—	—	137	1 709	—	—	137	1 709
Matanzas	—	—	—	—	97	1 383	—	—	97	1 383
Santiago de Cuba	—	—	2 579	55 550	—	—	—	—	2 579	55 550
Tilsammen	1 035	14 346	2 927	59 378	1 856	31 216	22	418	5 840	105 358

Import av klipfisk etc. til endel havner paa Kuba i januar 1912.
m. = vekt i 100 kg. v. = værdi i am. dollars.

Fra konsulatet i **Messina**, dat. $\frac{4}{3}$: Indførsel av stokfisk og klipfisk til Messina fra 1 til 29 februar 1912:

2 engelske dampere fra Hull 88 550 kg. stokfisk.

1 norsk damper fra Bergen 55 100 kg. stokfisk.

1 tysk damper fra Hamburg 31 100 kg. stokfisk.

1 italiensk damper fra Genua 50 kg. stokfisk.

1 engelsk damper fra Hull 1720 kg. klipfisk.

Messina grossisters salgspris, fob.	Stokfisk, brosmes, rund	lire 85	Nantes har der ingen rogn været importert til nævnte by i 1911.
Messina, told betalt:	— hyse	„ 80	
Stokfisk, hollandsk, prima	Klipfisk Gaspé, ny	„ 98	
— — fyldig	— St. John's, ny	„ 96	
— — vestre	— „ Pierre, ny	„ 70	
— — fin			
— — fyldig, rodskj.			
— italiensk, prima	Indberetning til Utenriksdepartementet av 3 mars fra vicekonsulatet i Havre:		
— — secunda	I tilslutning til min beretning av 15 februar (se „F. G.“ 6 mars) har jeg den ære at meddele, at ifølge nu mottat meddelelse fra konsulatet i		
— rundfisk, Hammerfest smaa			
— — Hammerfest middels			

Indberetning fra generalkonsulatet i Bilbao til Utenriksdepartementet dat. 26/2 1912.

Man tillater sig at oversende hoslagt en opgave over klipfiskimporten i Nord- og Nordvestspanien for 1911, fordelt paa de forskjellige eksportlande, og hvori man for sammenligningens skyld ogsaa har opført den tilsvarende import for 1910.

Klipfiskimport i kg. til Nord- og Nordvestspanien i 1910 og 1911.

Fra	Bilbao		Santander		Pasajes		Coruna		Vigo		Tilsammen	
	1910	1911	1910	1911	1910	1911	1910	1911	1910	1911	1910	1911
Norge	6 617 000	8 466 250	1 478 349	1 745 200	15 150	—	1 729 320	1 671 850	2 055 743	2 187 450	11 895 562	14 070 750
Storbritannien	2 481 050	2 221 450	302 750	191 700	85 250	9 550	63 942	63 500	162 163	45 100	3 095 155	2 531 300
Færøerne	1 090 200	1 385 000	—	8 000	—	—	—	—	—	—	1 090 200	1 393 000
Island	535 500	429 850	—	—	8 200	—	—	—	—	—	543 700	429 850
Frankrike	990 700	323 600	—	—	1 780 000	1 895 550	—	—	—	—	2 770 700	2 219 150
Tyskland	481 850	825 800	—	—	—	—	—	17 550	—	43 350	481 850	886 700
Belgien	4 400	10 100	—	—	—	—	—	—	—	—	4 400	10 100
Labrador	—	—	164 011	—	—	—	—	—	—	—	164 011	—
Tilsammen	12 200 700	13 662 050	1 945 110	1 944 900	1 888 600	1 905 100	1 793 262	1 752 900	2 217 906	2 275 900	20 045 578	21 540 850

I transit.

Fra	Bilbao		Santander		Tilsammen	
	1910	1911	1910	1911	1910	1911
Norge	1 914 000	1 989 750	117 050	210 000	2 031 050	2 199 750
Storbritannien	—	—	21 309	9 500	21 309	9 500
Tilsammen	1 914 000	1 989 750	138 359	219 500	2 052 359	2 209 250

De opførte kvanta vedrørende klipfisk ankommet i transit til Bilbao og Santander er, som man vil bemerke, opført særskilt og er desuten indbefattet i de hovedopgaven opførte kvanta.

Importen av norsk fisk (1910-vare) i de første fire maaneder var ganske betydelig og paa grund av prisstigning i Norge like fra aarets begyndelse, solgtes denne vare her paa markedet til omtrent følgende priser:

	Pesetas
1ma norsk Søndmøre-fisk..	55
„ — Senjen og Finmarksfisk	54
„ — Brosme	45 og 44
„ — Lange	48 - 47
„ — Sei	36 - 35

Da prisen for nyfisk notertes meget høi i Norge, solgtes her i mai maaned ny Søndmøre-fisk til pesetas 57 og ny Senjen- og Finmarks-fisk til pesetas 56, altsaa en stigning av pesetas 2 sammenlignet med gammel vare, men da efterspørgselen paa nyfisk for ut-

landet ei svarte til forhaabningerne, dalte prisen temmelig snart i Norge, 1 à 2 kroner pr. vekt, hvortil ogsaa bidrog etterretningerne om stort Islands-fiske.

Priserne stillet sig derfor henede i juni maaned omtrent saaledes:

	Pesetas
1ma Søndmøre-fisk	54 à 53½
„ Senjen og Finm.fisk	52½ à 50

og i juli og august respektive pesetas 51 à 50 og 49½ a 48½ som følge av den successive nedgang i Norge.

Herpaa fulgte stigning i september respektive pesetas 52 og 50½, i oktober respektive pesetas 53½ og 50½, i november respektive pesetas 55 og 53½, i desember respektive pesetas 59 og 57 som følge av den successive stigning av priserne i Norge.

For anden og tredie sorter har priserne været respektive 1½ og 3 pesetas lavere.

Hvad der mest bevirket denne opgang var meddelelsen om det mislyk-

kede franske fiske, som beregnes til 40 % mindre end almindelig, og til dels ogsaa etterretningen om et mindre godt Newfoundlandsfiske, saa eksportørerne i Norge opkjøpte alt som blev utbudt, drivende noteringerne høit i veiret. Oversøisk efterspørgsel saavel som spansk og portugisisk bidrog ogsaa hertil.

Priserne for andre sorter norsk 1911-vare har været gjennemsnitlig:

Brosme 1ma stor...	pesetas 45 à 44
Lange „	48 à 47
Sei „	36 à 35

dog var disse sorter ved aarets utgang adskillig høiere i pris.

Tilførslen av bundter fra Norge har været større end ifjor, nemlig i 1911 37 974 mot 31 125 i 1910 eller 342 450 kilogram mere, og av løs fisk mere end ifjor 1 506 800 kgr. altsaa en samlet merimport i 1911 av 1 849 250 kgr.

Priserne for Færøfisk har været pesetas 63 à 65 og for Islandsk 56 à 59—60.

Ekstrakt-avskrift av beretning fra konsulatet i Stettin til Utenriksdepartementet, dat. 4/3:

Saltsildmarkedet. Av norsk sild er der i aarets første to maaneder indført til Stettin:

Tilførslen av iset sild til Hull i uken endt 8 mars 1912.

Meddelelse fra fiskeriagenten i England, dat. London, 8 mars 1912.

Dag	Dato	Mengde	Pris	Pr. ks.
Lørdag	2 mars	1 981 ks.	16/—	18/
Mandag	4 —	1 500 „	16/	—
—	4 —	1 018 „	12/	—
—	4 —	3 551 „	13/—14/6—15/	—
—	4 —	2 700 „	11/—11/6	—
—	4 —	1 300 „	9/—14/	—
Tirsdag	5 —	4 380 „	14/—14/6—16/	—
—	5 —	2 400 „	13/	—
Onsdag	6 —	2 000 „	13/9—14/	—
Torsdag	7 —	Rester av tirsldagens tilførsler snurpe-notsild	11/6	—
—	7 —	3 815 ks.	11/6—12/6	—
Fredag	8 —	5 500 „	8/6-9/-10/	—
		garnsild	7/	—

Ialt 30 145 kasser fra søndre vaarsilddistrikt.

Det uundgaelige har hendt; priserne maatte komme ned, uanset den økede import, paa grund av den daarlige og tapbringende forretning paa alle markeder for røkesild. Indskrænkning av togforbindelser med London og indlandsbyerne og uregelmæssighet med ankomsten til London desorganiserer forretningslivet, og markedet staar utentvil for en videre „slump“ i prisen for fersksild.

Jernbanen opgir at fisketogene vil avgaa som sedvanlig under streiken, men der er ingen som kan vite hvad som kan indtræffe imorgen eller senere. Hvis trawlerne maa lægge op, vil der bli faa fisketog. Mækling forsøkes mellem de stridende parter uten at noget definitivt resultat er indtraadt til iaften. Minearbeiderne morer sig foreløbig paa kyststederne. Streiken kan bli langvarig og indvikle andre arbeiderorganisationer og avskjære forbindelsen med indlandet helt og holdent, derfor bør man være forberedt paa alle slags eventualiteter.

For trawlerne er der neppe en ukes kulforsyning. Jernbanerne averterer idag, at togene indskrænkes betydelig i neste uke.

Fetsild	2 532 tdr.
Skjæresild	3 812 „
Vaarsild	372 „
Slosild	9 718 „

Ialt 16 434 tdr.

mot i samme tidsrum ifjor:

Fetsild	7 866 tdr.
Skjæresild	4 000 „
Vaarsild	1 271 „
Slosild	14 341 „

Ialt 27 478 tdr.

Fetsild: Av de større merker er der jevnt gaat noget fra haanden, mens der for smaamerkerne indtil slutningen av maaneden ikke vist nogen interesse; først da blev der ogsaa av disse omsat smaa partier. Der betaltes sidst for prima notfanget fetsild: KKK og KK *N.* 30—34, K *N.* 26—30 MK *N.* 18—24, M *N.* 15—17.

Skjæresild: De større merker, 25—30 og 30—35, er knappe, og kun faa tønder tilførtes og betaltes med *N.* 27—28. Av 40—45 blev der

regelmæssig omsat noget til *N.* 23¹/₂—23, mens de mindre merker, 50—60 og 60—70, hvorav tilbudet var forholdsvis rikelig til *N.* 20—19, ikke fandt nogen synderlig paaagtning.

Vaarsild: Nævneværdige salg av fjorgammel vare fandt ikke sted. Merket 5—600 er utsolgt paa første haand, for 6—700 og 7—800 noteres der *N.* 12¹/₂—12. Av ny vaarsild er endnu intet tilført.

Slosild: I skotsk pakket vare av de mindre størrelser utviklet der sig en livlig forretning. Alt hvad der herav blev tilført, solgtes like etter ankomsten, og priserne gik i maanedens løp op med 4—5 *N.* pr. td. Der betaltes sidst for 7—800 pakket i norske tønder *N.* 25, i skotske tønder *N.* 26, for 6—700 *N.* 23. Av de øvrige sorter i norsk pakning var omsætningerne mere begrenset til følgende priser: 5—600 *N.* 19—21, 450—500 *N.* 22—23, 4—450 *N.* 24—26, 350—400 *N.* 31.

For britisk og hollandsk sild noteres for tiden: Crownlargefulls *N.* 39¹/₂, crownfulls *N.* 38¹/₂—39¹/₂, crownlarge-spents *N.* 24¹/₂—25, Yarmouth fulls *N.* 33—34, matfulls 34—35, holl. prima *N.* 31¹/₂—33, kleine *N.* 31—31¹/₂, alt ufortoldet.

Markedsberetning om tran.

(Ved W. Theodor Reincke).

Hamburg, 8 mars 1912.

Markedet vedvarende meget rolig. Jeg noterer med dels nominal betydning:

	Brutto-salgspriser.
Damptran, koldkl. Lofots	<i>N.</i> 70
Raamedicintran	70/75
Blank torsketran	65/70
Brunblank do.	50/55
Blank industriel	42/43
Brunblank do.	38/39
Brun levertran	36/37
Sæltran, lys	38/39
Do. brunblank	36/37
Do. brun	33/34
Sildetran, lys	32/33
Do., brunblank	31/32
Do., brun	29/30
Hvaltran, uraffinert nr. 0	35
Do., —	1 „ 34
Do., —	2 „ 33
Do., —	3 „ 32
Do., —	4 „ 30

Stockholms provisoriske fiskehal.

Markedsnotering for tiden ²⁹/₂—⁶/₃.

Fiskesorter	Pris i øre		
	Høiest	Lavest	Mid-dels
Flyndre (skrubbe) kg.	13	11	13
Kveite	105	78	92
Do. smaa	50	—	50
Hyse	45	20	32
Kongeflyndre	56	40	48
Laks, røkt	200	—	200
Rødspette	64	40	50
Rødtunge	60	—	60
Torsk	45	11	34
Ræker	125	11	91
Sild, fersk	25	—	25
„ salt	22	—	22
„ fersk kasse	1300	1100	1190
„ røkt	250	—	250

Tilgang knap, efterspørsel mindre, tendens flau.

Statistiske opgaver over Storbritannien og Irlands import av norske fiskeri- og havprodukter i 1909, 1910 og 1911.

(Meddelt ved fiskeriagent Johnsen).

Tabel I. Værdien av de importerte fiskeriprodukter og hermetiske matvarer 1909, 1910, 1911.

	1909		1910		1911	
	£	kr.	£	kr.	£	kr.
Fersk sild	235 164	4 232 952	272 419	4 903 542	273 062	4 915 116
Anden fersk fisk	38 382	690 876	56 702	1 020 636	47 190	849 420
Skalfisk (Hummer, Ræker)	5 236	94 248	7 188	129 384	9 919	178 542
Hermetik: Sardiner	194 931	3 508 758	292 071	5 257 278	288 907	5 200 326
Laks	6	108	55	990	151	2 718
Hummer	—	—	45	810	—	—
Andre fiskesorter	35 300	635 400	44 249	796 482	47 138	848 484
Oksekjøt	474	8 532	302	5 436	130	2 340
Andre kjøtvarer	274	4 932	507	9 126	552	9 936
Tilberedt fisk: alle sorter	248 581	4 474 458	186 128	3 350 304	205 291	3 695 238
Hvalrosbarder	95	1 710	—	—	—	—
Fiskeguano	865	15 570	3 459	62 262	13 978	251 604
Fiskeoljer (Tran, Spæk etc.)	57 022	1 026 396	69 596	1 252 728	43 395	781 110
Skind (ikke tilberedt)	370	6 660	5	90	329	5 922
Skind (tilberedt)	40	720	24	432	44	792
Sælskind (ikke tilberedt)	16 136	290 448	22 011	396 198	16 186	291 348
Sælskind (tilberedt)	10	180	—	—	—	—
Andet pelsverk (ikke tilberedt)	488	8 784	2 252	40 536	7 411	133 398
Andet pelsverk (tilberedt)	645	11 610	210	3 780	295	5 310
Hvalbarder	927	16 686	654	11 772	4 140	74 520
Sum	834 946	15 029 028	957 877	17 241 786	958 118	17 246 124

Tabel II. Værdien av de importerte fiskeriprodukter og hermetiske matvarer i 1908.

	£	kr.		£	kr.
Fersk sild	171 452	3 086 136	Sælskind	16 646	299 628
Anden fersk fisk	55 670	1 002 060	Hvalbarder	2 331	41 958
Hummer og ræker	2 059	37 062			
Hermetik: Sardiner	182 622	3 287 196		768 740	13 837 320
Andre fiskesorter	25 922	466 596			
Oksekjøt	258	4 644			
Faarekjøt	13	234			
Andre kjøtvarer	338	6 084			
Tilberedt fisk: Klipfisk, stokfisk etc.	234 326	4 217 868			
Fiskelim og gelatine	2 437	43 868			
Fiskeoljer	67 674	1 218 132			
Fiskeguano	6 992	125 856			

I de foregaaende var importen følgende:

1907	kr. 14 239 872
1906	„ 14 902 812
1905	„ 13 138 344
1904	„ 11 566 440
1903	„ 12 829 428
1902	„ 12 664 674

Tabel III. Kvanta og værdi av de til de forskjellige havner importerte fiskeriprodukter.

Produkt	Havn	1909		1910		1911	
		Kvantum	Værdi	Kvantum	Værdi	Kvantum	Værdi
Fersk sild:		Cwt.	£	Cwt.	£	Cwt.	£
	London	59 028	18 036	68 500	24 022	90 416	31 243
	Hull	852 554	211 044	1 050 471	240 622	1 050 447	234 814
	Newcastle	15 653	4 905	17 877	6 066	16 499	4 766
	Shields, South	74	15	739	223	281	105
	— North	—	—	1 850	360	4 374	761
	Aberdeen	1 462	302	3 090	1 006	3 830	1 021
	Granton	4 300	862	—	—	—	—
	Manchester	—	—	80	30	—	—
	Lowestoft	—	—	1 200	90	—	—
	Grimsby	—	—	—	—	940	342
	Grangemouth	—	—	—	—	40	10
Sum		933 071	235 164	1 143 807	272 419	1 166 827	273 062

Tabel III (forts.).

Produkt	Havn	1909		1910		1911	
		Kvantum	Værdi	Kvantum	Værdi	Kvantum	Værdi
Anden fersk fisk:		Cwt.	£	Cwt.	£	Cwt.	£
	London	3	17	—	—	14	52
	Grimsby	1 703	812	688	1 046	815	1 612
	Hull	17 051	30 787	18 732	39 001	18 272	34 508
	Manchester	3	8	—	—	—	—
	Newcastle	5 071	6 718	7 124	16 584	6 644	10 871
	Shields, South	17	40	19	71	37	131
	— North	—	—	—	—	12	16
	Sum	23 848	38 382	26 563	56 702	25 794	47 190
Skalfisk: (Hummer) (Ræker)	Hull	1 851	3 055	1 613	4 583	2 093	6 444
	Newcastle	1 691	2 181	1 895	2 605	2 648	3 445
	Grimsby	—	—	—	—	10	30
	Sum	3 542	5 236	3 508	7 188	4 751	9 919
Hermetik: Sardiner	London	3	6	281	764	230	552
	Liverpool	180	1 171	22 274	76 173	37 593	137 465
	Hull	31 201	84 241	42 986	129 179	21 808	65 534
	Manchester	188	559	884	2 466	1 829	4 516
	Newcastle	47 867	108 954	33 656	74 302	32 481	73 258
	Swansea	—	—	312	705	2 508	4 732
	Glasgow	—	—	2 283	5 574	1 127	2 664
	Grangemouth	—	—	883	2 856	—	—
	Troon	—	—	19	52	—	—
	Bristol	—	—	—	—	57	167
	Grimsby	—	—	—	—	3	6
	Southampton	—	—	—	—	5	13
	Sum	79 439	194 931	103 578	292 071	97 641	288 907
Hermetik: Laks.	Hull	2	6	15	55	26	94
	Liverpool	—	—	—	—	3	20
	Bristol	—	—	—	—	1	4
	Shields, South	—	—	—	—	7	30
	Leith	—	—	—	—	1	3
	Sum	2	6	15	55	38	151
Hermetik: Hummer.	London	—	—	10	45	—	—
Hermetik: Andre fiskesorter.	Hull	11 000	27 261	9 597	28 351	5 937	16 529
	Manchester	163	288	414	984	757	1 048
	Newcastle	2 455	6 007	4 797	11 939	4 923	12 181
	Leith	125	358	140	412	176	489
	Grangemouth	1 112	1 320	161	297	84	160
	Lerwick	21	46	—	—	7	13
	Westport	12	20	20	40	—	—
	Liverpool	—	—	818	1 720	6 723	14 833
	London	—	—	89	181	24	59
	Cardiff	—	—	10	25	—	—
	Shields, South	—	—	4	11	—	—
	Swansea	—	—	156	207	1 265	1 361
	Stornoway	—	—	2	7	7	16
	Troon	—	—	18	75	—	—
Glasgow	—	—	—	—	413	449	
	Sum	14 888	35 300	16 226	44 249	20 316	47 138
Hermetik: Oksekjøt.	Hull	49	97	45	85	18	46
	Newcastle	74	185	—	—	—	—
	Lerwick	16	84	—	—	15	56
	Stornoway	27	48	—	—	—	—
	Westport	13	60	74	190	—	—
	London	—	—	2	3	8	24
	Liverpool	—	—	3	24	—	—
	Grimsby	—	—	—	—	2	4
	Sum	179	474	124	302	43	130

Tabel III (forts.).

Produkt	Havn	1909		1910		1911	
		Kvantum	Værdi	Kvantum	Værdi	Kvantum	Værdi
Hermetik: Andre kjøtvarer.	Cardiff	Cwt. 2	£ 8	—	—	—	—
	Hull	33	72	44	90	55	115
	Newcastle	34	77	136	349	35	71
	Leith	10	20	—	—	12	23
	Lerwick	14	28	—	—	64	113
	Belfast	10	30	—	—	—	—
	Westport	10	39	18	66	—	—
	London	—	—	—	—	29	54
	Liverpool	—	—	—	—	37	112
	Bristol	—	—	—	—	2	6
	Shields, South	—	—	1	2	8	21
	Swansea	—	—	—	—	7	25
	Grangemouth	—	—	—	—	6	12
	Sum		113	274	199	507	255
Tilberedt fisk: Alle sorter.	Liverpool	135	135	3 005	3 990	13 542	18 170
	Hull	169 832	241 285	118 116	171 340	127 653	181 780
	Manchester	196	141	285	319	1 273	1 530
	Newcastle	2 490	2 832	1 965	1 613	2 217	1 986
	Leith	1 922	2 444	1 682	1 876	292	441
	Fraserburgh	3	2	—	—	—	—
	Grangemouth	1 559	1 614	2 722	2 745	39	27
	Lerwick	57	73	—	—	725	962
	Stornoway	24	32	17	18	15	18
	Belfast	5	15	—	—	—	—
	Westport	2	8	—	—	—	—
	London	—	—	6	13	31	39
	Grimsby	—	—	8	16	9	17
	Shields, South	—	—	6	19	13	57
	Swansea	—	—	36	15	32	24
	Glasgow	—	—	2 157	2 834	—	—
	Granton	—	—	1 120	1 330	—	—
	Bristol	—	—	—	—	3	4
	Peterhead	—	—	—	—	945	236
	Sum		176 225	248 581	131 125	186 128	146 789
Hvalrosbarder:	Newcastle	6	95	—	—	—	—
Fiskeguano:	Hull	Tons 42	£ 270	Tons 6	£ 59	Tons 4	£ 33
	Leith	128	595	572	3 400	1 679	13 945
	Sum	170	865	578	3 459	1 683	13 978
Fiskeoljer: (Tran, Spek).	London	Tons 45	£ 801	Tons 244	£ 4 634	Tons 251	£ 7 311
	Liverpool	6	171	88	1 767	579	12 881
	Bristol	1	22	—	—	19	358
	Hull	767	14 376	676	13 163	268	5 444
	Manchester	2	56	107	2 042	44	801
	Shields, South	5	120	1	81	7	72
	Grangemouth	2 057	41 151	2 362	47 728	794	16 170
	Leith	20	325	5	110	—	—
	Newcastle	—	—	4	71	15	330
	Swansea	—	—	—	—	1	28
Sum	2 903	57 022	3 487	69 596	1 978	43 395	
Skind: (Ikke tilberedt).	Hull	Stkr. 1 500	£ 210	—	—	Stkr. 21	£ 14
	Newcastle	155	160	12	5	—	—
	London	—	—	—	—	775	315
	Sum	1 655	370	12	5	796	329
Skind: (Tilberedt).	Hull	Stkr. 50	£ 40	Stkr. 60	£ 16	Stkr. 51	£ 44
	Dover	—	—	3	8	—	—
	Sum	50	40	63	24	51	44

Tabel III (forts.).

Produkt	Havn	1909		1910		1911	
		Kvantum	Værdi	Kvantum	Værdi	Kvantum	Værdi
Sælskind: (Ikke tilberedt).	London.....	Stkr. 24 890	£ 6 505	Stkr. 15 159	£ 5 537	Stkr. 13 754	£ 5 268
	Hull.....	14 435	3 371	29 235	9 612	3 043	1 153
	Newcastle.....	12 766	4 066	18 389	5 844	14 780	3 832
	Shields, South.....	42	8	—	—	—	—
	Grangemouth.....	8 469	2 168	2 396	818	17 698	5 933
	Leith.....	92	18	619	200	—	—
	Sum	60 694	16 798	65 798	22 011	49 275	16 186
Sælskind: (Tilberedt).	Hull.....	Stkr. 1	£ 10	—	—	—	—
	Sum	1	10	—	—	—	—
Andet Pelsverk: (Ikke tilberedt).	Hull.....	Stkr. 790	£ 126	Stkr. 2 677	£ 225	—	—
	Newcastle.....	474	362	3 954	1 791	8 982	5 569
	London.....	—	—	37	236	2 527	1 842
	Sum	1 264	488	6 668	2 252	11 509	7 411
Andet Pelsverk: (Tilberedt).	Hull.....	Stkr. 440	£ 529	Stkr. 52	£ 165	£ 167	£ 295
	Newcastle.....	39	116	—	—	—	—
	Grimbsby.....	—	—	10	45	—	—
	Sum	479	645	62	210	167	295
Hvalbarder:	London.....	Cwts. 560	£ 801	Cwts. 323	£ 654	Cwts. 1 274	£ 3 630
	Hull.....	7	126	—	—	38	510
	Sum	567	927	323	654	1 312	4 140

Sildemarkedet i København 1911.

(Indberetning fra generalkonsulatet i København til Utenriksdepartementet).

(Forts.).

Brisling har likesom i de senere aar været for dyr for forbruket her; der solgtes i midten av oktober ca. 70 tdr. til omkring kr. 32 brutto pr. td, imot slutningen av desember ca. 50 tdr. skotsk brisling (norskbehandlet) til kr. 26 cif.; nogen partier er solgt fra Norge til Rusland—Finland, ved mellemhandlere i København. Prisen for disse partier stiller sig lavere. Av musse har tilførselen været rikelig i forhold til forbruket, og da salget av denne litet holdbare vare har maattet forceres, har prisen været lav fra ca. 10 kr. til 8 kr. cif. Smaa lindsaltet sild (blodsild) har været tilført med ca. 200 tdr., pris omkring kr. 8—9¹/₂ brutto.

Af norsk saltet sild er i 1911 tilført:

Januar.....	609 tdr.
Februar.....	1 052 "
Mars.....	824 "
April.....	87 "
Mai.....	486 "

Juni.....	1 010 tdr.
Juli.....	3 552 "
August.....	10 241 "
Semptember .	19 525 "
Oktober.....	11 965 "
November ...	2 598 "
Desember ...	1 453 "
	<u>53 402 tdr.</u>

I oktober, november og desember tilførtes ca. 1800 tdr. musse, 150 tdr. brisling og ca. 200 tdr. blodsild, hvilke tal er inkludert i den samlede import, heri er endvidere indbefattet ca. 14 000 tdr. transitvarer for Sverige, Rusland og Tyskland.

Av islandsk sild er i 1911 tilført: 14 348 tdr.

Paa første haand lagrer ved slutning av 1911 ca. 600 tdr. norsk sild og ca. 100 tdr. islandsk sild.

Fisketørring ved koksovne.

(Indberetning fra fiskeriagent Johnsen, Hull).

Før tørring ved koksovne („kiln drying“ som det kaldes hertillands) blev almindelig, maatte torsken og langlen, der blev saltet om efteraaret

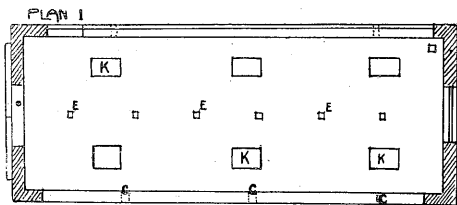
og vinteren, tillikemed fangsterne forøvrig fra Færøerne og Island, opbevares i tørt salt, indtil sommerens anmarsch tillot salteren at utlægge fisken for lufttørring. Nutildags, naar alt hvad man kjøper som regel skal betales hver uke, vilde de fleste saltere finde det vanskelig at ha sin kapital staaende ledig i saa lang tid. Resultatet er, at ingen som gjør eller har isinde at gjøre en forretning av fisketørring, kan betragte sine tilberedelser som komplet, undtagen han er i besiddelse av et pakhus, som egner sig til at tørre fisk i ved hjælp av koksild.

Det er ikke absolut nødvendig, at en bygning skal opføres specielt for dette øiemed. Næsten ethvert almindelig pakhus, der har et murstens- eller stengulv til beskyttelse mot ildløs, kan omdannes til et tørrerum med relativt liten umake og smaa utlæg, det vil si, dersom tømmeret er sterk nok i sig selv til at kunne holde fiskens vekt. Saadanne improviserte tørrerum kan sees alle steder hvor fisk ilandbringes hertillands og tilvirkes i større maalestok; og apparaterne er undertiden meget likefremme. Naar bygningen er for lav under loftet til at tillate at mer

end en række fisk blir hængt op, blir rækker av spændekroker slaat ind i tverbjlkene, eller lange træstænger med spændekroker paa hver side blir fastgjort tvers over tverbjelkerne med mellemrum av ca. 15 tommer imellem hver av dem; og temmelig store kvanta fisk blir tørret paa dem paa en tilfredsstillende maate — fisk som ellers vilde ha faldt salterne for besværlig at holde et halvt aar i salt.

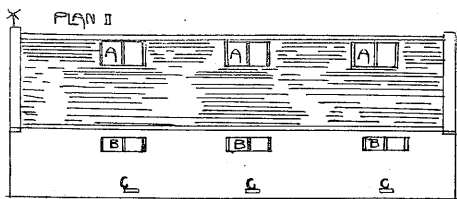
De følgende raad og planer gives til gagn for dem der kunde ønske at faa nogen vink angaaende konstruktionen av en ny bygning til fisketørring ved kunstig varme.

Plan 1 viser grundtegningen av et tørrerum 60 fot langt og 20 fot bredt;



plan 2 gir en sideavbildning derav og plan 3 og 4 viser gavlen og tømmeret. Taket er tækket med skifer og sidemurene er 8 fot høie. Gulvet og 4 fot av murene, begge sider og gavlene, er av beton. Gulvet skraaner langsomt ned mot den ene side, hvor der findes en liten aapen kanal eller rendesten, forsynet med en falddør og dræneret.

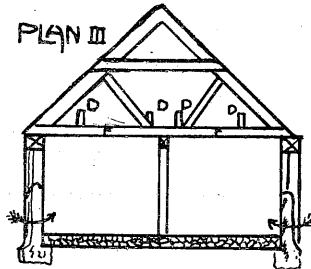
Langs midten av bygningen er der seks sterke træsoiler (plan 1, E), som hjælper til at støtte de tykke tverbjelker, der løper tvers over huset fra side til side (plan 3, F). Fire sterke



bjelker løper fra den ene ende av bygningen til den anden ovenover disse tverrbjelker og ca. en fot ovenover toppen av sidemurene (plan 3, D). Tykke takspærrer og skraastivere hjælper til at støtte tømmeret og sætte det istand til at utholde den tunge vekt av fisken, naar den henger paa stokkene.

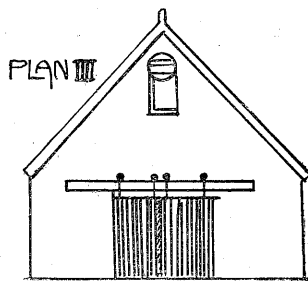
Paa de fire lange bjelker (plan 3, D) anbringes trisser ca. en fot fra hinanden og paa disse trisser ophænges spænderammerne. Der er fire lodrette rækker spændestokker paa disse rammer, omkring 15 tommer fra hinanden.

Spændestokkene er 1½ tomme lange og 1½ tomme brede, flate bakpaa, men rundet foran hvor krokene blir fastgjort. Disse kroker blir sat ca. 5 tommer fra hinanden. Hver spænderamme er dobbel — det vil si, den har



fire rækker spændestokker vendende ut mot hver gav i bygningen.

Langs siderne av bygningen, ca. 5 eller 6 fot fra gulvet, er der bjelker, forsynet med klamper eller andre indretninger for at fastgjøre taugene der staar i forbindelse med trisserne. Liggende bjelker og klamper løper langs begge sider av centralsøilene i en tilsvarende høide fra gulvet. Nogen moderne tørrerum har smaa blokker til at heise og sænke spændestokkene. Da centralsøilerne skiller bygningen ad



paa langs, og apparaterne optar en hel del av rummet, vil lengden av spænderammerne være betydelig mindre end det halve av bygningens bredde; apparaterne og indretningerne er identisk paa begge sider av bygningen.


Det øvrige av planen behøver kun kort forklaring. I taket er der tre par vinduer forsynet med hængsler, som aapnes ved hjelp av taug (plan 2, A), og i murene nedenunder er der tre par sidevinduer, hvori der er sat uigjennemsiktig glas (plan 2, B). „Hit-and-miss“ ventiler av støpt jern (plan 2, C), tre paa hver side, regulerer lufttrækken som man ønsker det. Plan 1, K viser den tilnærmelsesvise stilling av ovnene, hvori koksilden er, som skal tørre fisken. Disse ovner er i form av en trillebør, „wheelbarrow grates“, som de kaldes, med jernplater som dækker over ilden. De staar som regel ca. 12 eller 15 fot fra hinanden og

flyttes tidt omkring for at gi al fisk den samme varmé. For en bygning av omtalte størrelse fordres seks ovner.

Grunden til at en høi bygning ikke anbefales er den, at de fire rækker spændestokker som beskrevet ovenfor alle kan naaes fra gulvet, naar rammen blir sænket. Dersom bygningen var høi nok til at tillate for eksempel otte rækker stokke paa rammen, maatte man bruke stiger eller heiseapparater for at kunne henge fisken op paa de øverste stokker. I den omtalte bygning skulde de laveste fisk være ca. 5 fot fra gulvet, naar alle stokkene er fylt og heiset op.

Fisken, der skal tørres ved ilden,

PLAN V



blir naturligvis tilberedt akkurat paa samme maate som den der tørres i luften. Naar fisken tages ut av karret, hvori den har været saltet, bør den spredes ut for en kort tid, helst paa en rist, for at laken kan rende av, og saa hænges den op paa spændekrokene. Dersom der skulde være en eller anden grund hvorfor fisken først kan hænges op efter nogen tid, bør den lægges i store stapler og mellem hvert lag fisk bør der strøes tørt salt og hele stablen bør dækkes godt til med matter eller presenninger.

Naar der ikke er knapt om pladsen, blir fisken som regel hængt op ved halen, idet spændekroken blir stukket midt igjennem den nærved haleroten. Men dersom salteren skal holde hus med pladsen, bør den hænges op avvekslende ved hode og hale. Herved spares der betydelig paa pladsen, uten at der er nogen nødvendighet for at ha ekstra varme.

Brændslet der brukes er gaskoks, som gir megen varme fra sig, og røken er næsten for intet at regne. Man maa vogte sig baade for røk og støv av frygt for at fisken skal tilsøles og forandre farve. Ovnene maa derfor fylles og tændes utenfor huset, og ilden maa være gloende rød før ovnen tages ind og sættes under fisken. Som

allerede forklaret bør ovnene stilles 12 eller 15 fot fra hinanden, men man bør tidt flytte omkring med dem, saa at varmen kan fordeles likelig blandt al fisk og ingen av dem faar for meget hete. Fisken løper størst fare for at brændes med det samme den blir utsat for varmen, hvilket ogsaa er tilfældet naar den tørres paa en strandbred. Fisken hænges naturligvis op mens den er vaat og saltlaken endnu drypper av den, og endskjønt den ikke er saa mør som røket sild eller „finnon“ hyse, vilde en altfor høi temperatur frembringe en saadan damp, at den vilde bedækkes med blærer og nogen fisk vilde sandsynligvis falde av krokene.

Naar ovnene blir bragt ind, bør alle lemmer aapnes og temperaturen i tørre- rummet reguleres til ca. 15 gr. Celsius. Skulde den stige til 20, vilde det være tilraadelig at trille nogen av ovnene utenfor huset en tid. Efter den første dag vil en temperatur av 20 grader ikke være for høi, og under de sidste stadier av tørringen, naar fisken blir haard, kan 22 eller endog 27 grader voves.

Et fortrin ved at tørre ved koksovner, at ilden kan brænde uophørlig dag og nat, naar en mand blir sat til at holde opsyn med ovnene om natten. Det er imidlertid ikke nødvendig at ha ild bestandig; den maa gjerne gaa ut om natten og saa tændes igjen naar det ønskes; men som regel ansees det dog for hensigtsmæssig at la ilden brænde bestandig.

Efterat fisken har været tørret uavbrutt i ca. 48 timer, skulde den være færdig til at tages ned og lægges lagvis i form av en varde for at presses. Den skulde ligge saaledes idetmindste i fjorten dage, men dersom det ikke passer salteren at henge den op igjen ved utløpet av de fjorten dage, kan den ligge længere. For en fisk av middelstørrelse skulde tørringen være færdig, efterat den har været utsat for ilden i 48 timer til. Men før man gjør den istand til markedet, vil det dog være likesaa godt om man bygget „varder“ av den igjen, og lot bord og sten eller anden tyngde ligge paa fisken en dag eller to. Efter denne anden presning vilde en ekstra stor fisk sandsynligvis utkræve idetmindste endnu 24 timers tørring for at bli haard nok til at eksporteres.

Hvad de relative fordele ved at tørre

i luften eller ved kunstig varme angaar, saa er meningene delte. Nogen saltere, som har forsøkt alle tørringsmetoder, finder at lufttørring frembringer i virkeligheten den bedste og sundeste fisk. Men det er dog mulig at de overser kjendsgjerningen, at dengang tørringen foretoges i det frie, fik de som regel en ferskere fisk til behandling end den som ofte nutildags er til deres disposition. Endvidere bringer veirlig et saadant element av uvishet ind i forretningen, at det ikke er nok med at megen tid gaar til spilde grundet de upassende veirforhold, men det hænder ofte en salter, at det er vanskelig at faa fisken tørret i luften helt tilfredsstillende. Men naar han har et tørrerum, er han uavhengig av veiret og kan utregne endog dagen, naar fisken skulde være færdig til markedet.

Erfarne saltere mener, at det allerbedste resultat opnaaes, naar man tørrer og presser fisken i luften, indtil 24 timers tørring ved en koksovn kan gi den den fornødne fasthet. Den smule avsmak fisken faar av svovlet i en koksild, som av nogen mennesker ansees for at være ubehagelig, kan neppe spores, naar den kun har været 24 timer i tørrerummet; men det paa-staaes at dunsten fra svovlet, som trænger ind i fisken endog i den korte tid, som regel avholder miten fra at angripe den senere hen.¹⁾

Torsk tørret ved damp.

At tørre torsk ved damp er ikke ukjent hertilands, men nogen av firmaerne som før brukte rør, har avskaffet dem for koksovnen. Grunden til at damp maaske var at foretrække i pakhus med trægulv, var sandsynligvis, at der er mindre fare for ildløs fra dampør end fra aapne ildsteder.

Et firma i Skotland fik dampør lagt igjennem et tørrerum for mange aar siden og fandt dem av megen nytte til tørring av fisk, som var blitt saltet om efteraaret. Men da koksovne kom i bruk, tok de rørene ut og indførte ovnene, da de var mer likefremme og mer tjenlige.

Rørene lægges langs gulvet som ved centralopvarmning.

Som regel var rørene brede, maaske

¹⁾ Imidlertid tørres fisk hertilands daglig og i store partier for eksport, uten at man hører om nogen avsmak ved koksildtørring.

6 tommer i diameter, og de lagdes 2 fot fra hinanden, undertiden enkelt, undertiden parvis.

I almindelighet synes koksovnene at gjøre bedst nytte og gi størst tilfredshet ved kunstig tørring.

Opgave

over fersk sild avsendt fra Trondhjem station i tiden $\frac{29}{2}$ til $\frac{7}{3}$.

Til norske stationer	3 070 kg. br.
„ utenlandske do.	17 050 „ „
Tils.	20 120 kg. br.

Fra den kommunale fiskeauktion.

Ved T. Anfindsen.

Bergen, 11 mars 1912.

Tilførselen av fersk fisk var kun middels god i begynnelsen av forrige uke; sidste dage i uken tilførtes derimot noksaa meget saavel nordenfra som fra nærmeste distrikter.

Av vaarsild tilførtes meget sidste dage; lørdag var prisen 5.50—6 pr. kasse for notsild, 4.50—5 for garnsild.

Idag var tilførselen kun middels god fra kystdistrikterne, og fra nordlige distrikterne ankom kun en ubetydelighet paa grund av uheldig fiskeveir.

Priserne stillet sig idag saaledes:
Øre pr. kilo

Nordenfra:

Fersk kveite, stor med hode	50—52
„ do. midd.	— 50—55
„ do. smaa	20—25
„ rødfisk (uer)	20—22
„ hyse	11—12
„ flyndre	20—25

Fra kystdistrikterne:

Fersk torsk, rund, stor, pr. stk.	45—55
„ sei, — — —	25—35
nysaltet torsk, letsaltet „	20—21
— Brosme — „	15—16

Saltet brosmes efterspurgt sidste dage.

Bergens markedspriser for fiskevarer.

Maa ikke opfattes som frit ombord noteringer. (Meddelt av handelsforeningens fluv. sekretær.)

Bergen, 9 mars 1912.

Tranmarkedet er helt lammet og omsætningen yderst ringe. Koldklaret damptran siges avgit til kr. 60, uklaret til kr. 52 og bruntran til kr. 31.

Rundfisk, klipfisk og rogn uten handel.

Paa sildemarkedet gjælder stor-sild 11 à 12 kr. Ellers ingen forretning.

Det franske fiske i Kanalen og Nordsjøen i 1910.

(Indberetning av 26 februar 1912 fra vice-konsulatet i Havre til Utenriksdepartementet).

Den franske marineminister har for nogen tid siden publicert en rapport, avgitt av kommandørkaptein du Vignaoux, chef for de aviso-baater, som fører opsynet med den franske fiskerflaate i Kanalen og Nordsjøen, angaaende fisket i disse farvande i 1910.

Av denne rapport har følgende kortfattede utdrag maaske interesse:

Torskefisket. Har i 1910 været drevet av 36 seilkuttere fra Gravelines.

Disse kuttere („longres“ eller „dun-dees“) er 14—15 meter lange, 5 til 5½ meter brede, maaler 25 til 30 tons brutto og har 7 mands besætning. De fisker om vinteren med trawl i nærheten av Gravelines og fra midten av april i Nordsjøen med line. I 1910 fisket de den hele tid paa store „Fishers-Bank“ og synes at ha opgit farvandene ved Orknøerne og Shetlandsøerne. Resultatet av fisket var i gjennomsnitt pr. baat 48 tønder torsk à 142 kg. Dette var tilstrækkelig til, at re-

derne ikke tapte; men det var ogsaa alt. Kapteinerne tjente paa de fleste baater kun 2—300 frcs. og fiskerne 160—200 frcs., det er derfor ikke til at undres over, at deltagelsen i dette fiske stadig avtar. Er det ikke mulig at kjæmpe mot denne situation? Gravelinerne er de eneste, som fisker torsk paa Fishers-Bank, mens andre, særlig nordmænd og svensker, fisker makrel der og tjener godt. Gravelinerne bør derfor ogsaa fiske makrel istedetfor torsk.

(Forts.).

Rapport nr. 7 om skreifisket 1912.

1912 til 9 mars	Torsk i 1 000 stk.	Derav		100 stk. sløiet torsk vegt i kg. leverholdig- het stk. lever i 1 hl. ⁴⁾	Damp- medicin- tran i hl.	Lever tilovers til andre transporter i hl.	Rogn i hl.	Priser for		Tilstede	
		hængt 1 000 stk.	saltet 1 000 stk.					100 stk. sløiet torsk	lever pr. hl. pr. hl.	kjøpe- far- tøier	baater fiskere
Finmarkens Vinterfiske til ³¹ / ₁ 1912 ¹⁾	4 904	1 113	3 714	—	5 351	1 474	—	—	—	—	—
Tromsø amt.....	1 967	390	1 577	—	1 638	498	590	9-10 øre pr. kg.	10—15 5—10	—	—
Lofotens opsynsdistrikt.	7 200	2 700	4 500	$\frac{240-215}{500-600}$	5 558	520	11 190	20—28	12—20 6—16	281 ⁷⁾	4698 ⁸⁾
Yttersiden.....	2 526	1 508	1 018	—	2 488	571	2 408	9-10 øre pr. kg.	10—16 10—16	—	—
Røst & Værøy.....	752	712	40	$\frac{200-330}{350-600}$	684	84	985	27	13—15	—	—
Helgeland—Salten.....	2 903	2 445	458	$\frac{400-600^5)}{180-290}$	2 243	187	2 923	28	13—16 10	—	—
N. Trhj. amt—Vikten...	684 ²⁾	90	594	—	589	—	947	12-13 øre pr. kg.	15—16 10—12	149 ⁹⁾	1008 ⁹⁾
S. Trondhj. amt—Fosen.	1 300	—	1 300	$\frac{200-250^6)}{500-700^6)}$	1 000	315	2 142	26—36	12—18 14—15	—	—
Nordmør fogderi.....	1 529	}	4 066	$\frac{210-300}{350-700}$	843	170	2 445	30-37	} usløiet 14—29	—	—
Romsdals fogderi.....	495			370	—	810	40	—		—	
Søndmør fogderi.....	2 042			1 446	—	3 184	40-50	—		—	
Søndenfor Stat.....	875			725	150	1 275	—	—		—	
Tilsammen	27 177	8 958	17 967	—	22 935	3 969	28 899	—	—	—	—
Mot i 1911 til ¹¹ / ₃	11 564	3 402	8 071	—	8 471	3 085	16 104	—	—	—	—
„ i 1910 - ¹² / ₃	18 602	5 111	13 314	—	16 644	5 551	28 595	—	—	—	—
„ i 1909 - ¹³ / ₃	16 492	6 693	9 568	—	19 551	6 496	28 169	—	—	—	—
„ i 1908 - ¹⁴ / ₃	15 244	5 400	9 648	—	23 944	5 571	30 002	—	—	—	—
Lofoten i 1911 - ¹¹ / ₃ .	3 900	1 100	2 800	$\frac{266-276}{400-550}$	3 005	322	8 900	40—48	35—50 20—25	383	5 046
„ i 1910 - ¹² / ₃ .	7 500	1 500	6 000	$\frac{400-430}{285-305}$	7 434	792	17 100	30—35	20—25 25—33	351	5 098
„ i 1909 - ¹³ / ₃ .	6 000	3 500	2 500	$\frac{330-400}{280-310}$	7 799	1 228	12 966	28—37	13—18 15—24	378	5 057
„ i 1908 - ¹⁴ / ₃ .	5 600	2 700	2 900	$\frac{280-310}{250-310}$	9 906	1 310	15 280	35—42	12—16 8—10	388	5 045

Tællingen i regelen optat fredag aften, for enkelte distrikter torsdag eller onsdag.

1) 13 240 170 kg. fisk omgjort til stk. efter 270 kg. = 100 stk. — 2) Vikten til 3 mars, Sklinna til 1 mars. — 3) Anslagsvis. — 4) I hl. lever gav i Lofoten 43—50, i damptran, i Værøy 40, i Røst 45, i Myken—Valvær 43, i Kya 32—40, i Romsdals amt 38—46. — 5) I Myken—Valvær. — 6) I Kya. — 7) Herav 61 i Vestlofoten. — 8) Herav 870 garnbaater, 2331 doryer fra 156 skøiter, 768 motorbaater og 27 fiskedampskibe. 1500 i Vestlofoten. — 9) I Vikten og Sklinna.

Norges utførsel av fiskeprodukter fra 1/1 til 2/3 1912 og i uken, som endte 2/3.

Toldsteder	Vaarsild tdr.	Fetsild og skaa-ret sild tdr.	Storsild tdr.	Nordisj-sild tdr.	Brisling tdr.	Islands-sild tdr.	Klipfisk, norsk kg.	Klipfisk, is-landsk etc. kg.	Rundfisk kg.	Rot-skjær kg.	Sei kg.	Hyse, rund kg.	Anden tørfisk kg.	Rogn tdr.	D.m. tran tdr.	R.m. tran tdr.	Blank tdr.	Brun-blank tdr.	Brun tdr.	Haa-igjærr. tdr.
Kristiania . . .	—	1 751	25	—	53	—	104 180	—	—	—	14 800	—	—	—	783	126	9	1	—	—
Sandefjord . . .	—	—	—	—	—	—	215	—	900	—	—	—	—	—	—	—	—	—	—	—
Kristiansand . . .	—	—	—	—	—	—	—	—	—	—	—	—	—	—	—	—	—	—	—	—
Flekkefjord . . .	—	—	—	—	—	—	—	—	—	—	—	—	—	—	—	—	—	—	—	—
Stavanger . . .	388	862	370	—	247	—	364	—	—	—	1 500	—	550	—	—	—	—	—	—	—
Kopervik . . .	—	—	—	—	—	659	—	—	—	—	—	—	—	—	—	—	—	—	—	—
Haugesund . . .	1 108	2 419	100	—	128	—	—	—	—	—	278 215	—	—	64	1 796	306	459	1 129	1 782	—
Bergen . . .	4 242	21 292	39 913	—	906	25	387 706	32 840	1 025 868	107 758	—	17 675	26 150	—	—	—	—	—	—	—
Florø . . .	—	656	1 877	—	88	—	—	—	—	—	—	—	—	—	—	—	—	—	—	—
Aalesund . . .	—	769	12 600	—	17	4	1 414 683	298 132	—	—	106 090	—	—	250	2 511	226	41	118	—	—
Kristiansund . . .	—	11 701	25 656	—	—	—	3 961 483	7 250	—	—	170 915	—	—	83	—	—	—	—	—	—
Trondhjem . . .	—	204	25 582	—	—	—	—	—	—	—	—	—	—	—	—	—	—	—	—	—
Bodø . . .	—	1 462	—	—	—	—	—	—	2 100	—	—	—	—	—	—	—	—	—	—	—
Svolvær . . .	—	876	38	—	—	—	—	—	—	—	—	—	—	—	—	—	—	—	—	—
Narvik . . .	—	8	—	—	—	—	—	—	—	—	—	—	—	—	—	—	—	—	—	—
Tromsø . . .	—	—	—	—	—	—	—	—	—	—	—	—	—	—	—	—	—	—	—	—
Hammerfest . . .	—	—	—	—	—	—	—	—	—	—	—	—	—	—	—	—	—	—	—	—
Vardø . . .	—	46	—	—	—	—	—	—	—	—	—	—	—	—	—	—	—	—	—	—
Vadsø . . .	—	—	—	—	—	—	—	—	—	—	—	—	—	—	—	—	—	—	—	—
Andre . . .	—	189	11	—	—	—	—	—	—	—	—	—	—	—	—	—	—	—	—	—
Ialt	5 738	42 235	106 172	—	1 439	688	5 875 881	330 972	1 285 717	134 333	659 095	45 760	26 700	563	5 261	660	509	1 248	2 133	—
I uken	996	6 106	10 798	—	61	457	194 919	—	88 395	13 400	182 590	1 500	10 350	45	787	108	8	163	336	—

Toldsteder	Hval-tran tdr.	Sæl-tran tdr.	Bottle-nosstran tdr.	Sildeftran tdr.	Sild, fersk ks.	Sild, røkt kg.	Makrel, saltet tdr.	Makrel, fersk kg.	Laks, fersk kg.	Levende aal kg.	Anden fersk fisk kg.	Hummer stk.	Fisk, saltet i færtøi kg.	Fisk, saltet i tdr.	Sildemel kg.	Fiske-gvano kg.	Sølskind kg.	Hermetik kg.
Kristiania . . .	11 175	373	—	1 456	909	—	642	—	—	400	7 495	—	—	131	220 000	—	—	275
Sandefjord . . .	7 653	—	—	—	4 083	—	1 225	—	—	—	20 453	190 174	—	—	—	—	—	2 000
Kristiansand . . .	—	—	—	—	663	—	5	—	—	—	1 530	—	—	—	—	—	—	—
Flekkefjord . . .	—	—	—	1 672	4 766	59 611	3	—	—	—	33 385	21 097	—	—	1 099 700	25 000	—	3 181 740
Stavanger . . .	—	—	—	—	37	—	—	—	—	—	—	146	—	—	—	—	—	201 863
Kopervik . . .	—	—	—	469	149 629	14 644	2 366	—	—	400	4 200	—	—	65	190 600	—	—	327 276
Haugesund . . .	—	—	—	2 127	13 425	11 296	49	—	—	—	261 953	—	—	10	410 006	—	—	594 131
Bergen . . .	—	—	—	—	662	—	—	—	—	—	33 846	533	—	—	—	—	—	—
Florø . . .	—	15	—	—	27 595	—	—	—	—	200	111 876	—	—	16	—	—	—	3 000
Aalesund . . .	—	—	—	11	16 887	—	—	—	—	—	33 772	—	—	—	28 900	—	—	1 933
Kristiansund . . .	—	—	—	270	—	—	—	—	—	—	401 967	—	—	122	301 000	—	—	2 390
Trondhjem . . .	—	—	—	—	—	—	—	—	—	—	1 716	—	—	—	—	—	—	9 092
Bodø . . .	—	—	—	—	—	—	—	—	—	—	5 168	—	—	—	—	—	—	—
Svolvær . . .	—	—	—	570	—	—	—	—	—	—	40 410	—	—	—	968 000	—	—	—
Narvik . . .	—	—	—	—	12 710	—	—	—	—	—	34 880	—	—	—	50 000	—	—	—
Tromsø . . .	—	108	—	—	—	—	—	—	—	—	100	—	—	—	—	—	—	—
Hammerfest . . .	—	487	—	—	—	—	—	—	—	—	52 028	—	250 000	—	—	—	—	—
Vardø . . .	—	—	—	—	—	—	—	—	—	—	2 610	—	—	—	—	—	—	—
Vadsø . . .	—	—	—	—	—	—	—	—	—	—	28 229	—	—	—	—	—	—	—
Andre . . .	15	—	—	—	1 100	—	589	—	—	—	—	16 825	—	—	—	—	—	—
Ialt	18 843	983	—	6 686	232 468	85 551	4 879	—	—	1 000	1 075 618	228 790	250 000	372	3 368 206	859 574	—	4 324 170
I uken	859	120	—	1 022	7 394	3 008	65	—	—	800	116 675	27 812	—	20	845 872	40 000	—	324 121

Hamburg—Altona fiskeauktioner.
En gros priser. Tilførsel 1767 kasser norsk fisk. — 1297 kasser sild.

	27/2	29/2	2/3	5/3	9/3
	Pf.	Pf.	Pf.	Pf.	Pf.
Laks..... pr. \mathcal{F}	—	—	—	—	—
Do. sekunda.....	—	—	—	—	—
Tert.....	—	—	—	—	—
Ørret, stor.....	—	—	—	—	—
Do. middels.....	—	—	—	—	—
Do. smaa.....	—	—	—	—	—
Kveite, stor 30 \mathcal{F} opover	60—43	46—55	55—40	53—43	63—38
Do. stormidd. 22—30 \mathcal{F}	56—43	58—54	57—50	57—50	60—48
Do. middels 10—22 \mathcal{F}	62—45	59—54	60—55	60—47	72—57
Kveitebarn 8 \mathcal{F} nedover	57—20	50—25	60—20	59—16	50—20
Hyse, stor.....	27—21	33—25	28—20	27—21	36—25
Do. smaa.....	18—17	23—18	23—21	21—19	23—22
Do. sekunda.....	11—4	13—5	18—4	18—7	10—6
Flyndre, stor.....	19—15	19—15	23—15	23—12	35—20
Do. middels.....	23—15	26—16	29—23	21—11	36—15
Do. smaamiddels...	27—17	35—26	36—23	30—14	37—17 ^{1/2}
Do. smaa.....	30—17	34—27	29—26	21—17	37—17
Do. Nordlands.....	—	—	—	—	—
Rødtunger.....	—	—	—	—	—
Pigvar.....	—	—	—	—	—
Storsei.....	5	5 ^{3/4} —6 ^{3/4}	6 ^{1/4} —5 ^{3/4}	9	9
Aal.....	—	—	—	58—57	—
Torsk.....	6 ^{1/4} —5 ^{1/2}	—	11 ^{1/2} —10 ^{1/2}	14—13	11 ^{1/4}
Hummer.....	—	—	—	—	—
Makrel..... pr. styk	—	—	—	—	—
Storsild..... pr. kasse	Nb. 11—10 ^{1/2}	Nb. 10 ^{3/4} —9 ^{1/2}	Nb. 9	Nb. 13—8	Nb. 8—5
Do. sekunda.....	—	—	—	—	—
Vaarsild.....	—	—	—	—	—
Fetsild.....	—	—	—	—	—
Smaasild.....	12 ^{1/2} —10 ^{1/2}	12	10 ^{1/2} —10	—	9 ^{1/4} —8 ^{1/2}
Østlandssild.....	—	—	—	—	—
Svensksild.....	—	—	—	—	—
Skotsksild.....	—	—	—	—	—

Hamburg, 9 mars.

Westergaard.

General-rapport om de større norske fiskerier (Norwegian Fisheries).

Hvad der fiskes i uken, men anmeldes forsent til at komme med, optages i følgende ukes rapport.
(Quantities reported too late to be included in the report for this week are added to totals for next week.)

	Kvantum for uken til 9/3 1912	Total- kvantum til 9/3 1912
A. Skrei (torske) fisket (Cod Fishery), januar—juni..... mill. st. (pieces)	6.5	27.2
Dampmedicintran (Cod liver oil)..... hl.	4 970	22 935
Lever tilovers til anden tran (Liver for other oils)..... hl.	268	30 969
B. Sildefiskerierne (Herring Fisheries):		
1. Vaarsildefisket (Spring Herring), februar—mars..... maal à 150 liter	119 000	258 500
2. Fetsildfisket juli—desember ¹⁾ tdr., saltet, fiskepakket (Fat Herring) (Barrels, salted, seapacked)	0	0
3. Storsildfisket (Large Herring), oktober, desember, februar:		
a) for vestlandet (the West Coast)..... maal à 150 liter	1 500	231 250
b) for østlandet (the South Coast)..... maal à 150 liter	³⁾ 100	1 100
4. Drivgarnsfisket i Nordsjøen, juni—desember ¹⁾ tdr., saltet, fiskepakket (Fishing by drifters in the North-Sea) (Barrels, salted, seapacked)	0	0
5. Islandssild indkommet til norske havne..... tdr., saltet, fiskepakket (Herring from Iceland landed in Norway) (Barrels, salted, seapacked)	0	0
C. Makrelfisket ved dorgere i Nordsjøen saltet for Amerika ²⁾ tønder i fiskepakning (Seapacked mackerel landed in Norway from the North-Sea, salted for export to America)	0	0

¹⁾ Al sild forbrukt fersk er ikke medregnet. (All Herring used fresh is not included.)

²⁾ Al makrel, som er forbrukt fersk, eksportert i is eller saltet rund for det skandinaviske marked, er ikke medregnet. (All mackerel, used fresh or exp. in ice or salted for the Scandinavian market, is not included.)

³⁾ Desuten 300 maal angit i eftermeldinger.