


Fiskets Gang

Efterretningsblad for norsk fiskeribedrift, utgitt av Fiskeridirektøren.

Kun hvis kilde oppgis, er ettertrykk fra „Fiskets Gang“ tillatt.

29. årg.	ABONNEMENT kr. 6.00 pr. år tegnes ved alle post- anstalter og på Fiskeridirektørens kontor. Kr. 10.00 utenlands.	Bergen Onsdag 23 mars 1938	ANNONSEPRIS: Pristariff fåes ved henvendelse til Fiskeridirektørens kontor.	Nr. 12
----------	---	-------------------------------	---	--------



Oversikt pr 193

Vintersildfisket holdt ved også i uken til 19. mars og kvantummet har nu passert det tilsvarende i rekordåret 1936. På Møre og Vestlandet var der forøvrig meget ruskevær og bankfisket og kystfisket er blitt smått. Garnkveitefisket drives fremdeles, men med meget lite opmuntrende resultater — der er ytterligere fangstnedgang i denne uke. Torskfisket i Lofoten tok sig godt op og dertil fisket man ganske bra i Vesterålen og på Yttersiden, mens fisket synes å være på retur i Troms. I Finnmark går det fremdeles bra med fangsten.

Vintersildfisket: Nord for Stad var der litt driv- og settegarnfiske på Sunnmøre og litt drivgarnfiske for Halten i Sør-Trøndelag. Ukefangsten blev kun 5365 hl. og totalfangsten er nu 772 000 hl. Fisket er i avtagende og der ventes ikke stor økning for Møre, men muligens for Sør-Trøndelag og Nordmøre.

Syd for Stad fisket man litt med garn fra Egersund og sydover mot Lindesnes, men dette fiske ebbet ut i løpet av uken. Snurperne hadde stadig en del fangster i distriktene omkring ytre Bømmelfjord, hvor der også blev satt enkelte landsteng. De siste ukedager har det slått til med litt fiske i Øygaren på begge sider av Korsfjordens munning og der er satt en del landsteng og gjort nogen mindre snurpefangster. Muligens drar fisket sig ytterligere nordover og man kan få et efterfiske med landnot også i Sogn og Fjordane, som i 1935. Ukefangsten blev 155 000 hl. og ialt er der fisket 4 250 000 hl.

Arts utbytte av fisket på begge sider av Stad er nu det største man nogensinne har hatt på denne årstid.

Bankfisket i Møredistriktene var smått og stormhindret. For Ålesund var fangsten kun 27 560 kg. Den samlede verdi var kr. 9410.

Garnkveitefisket: Der er i denne uke ytterligere fangstnedgang i forhold til uken før. I Hillesøy i Troms hvor der deltar 9 båter med 46 man har fisket i uken gitt et utbytte på 919 kg., som er blitt iset efter en pris kr. 0.90 til 1.50 pr. kg. Uken før var utbyttet 1775 kg. Til Trondenes blev der innbragt 1275 kg. garnkveite mot 1559 kg. uken før. Deltagelsen gikk ned fra 19 båter til 7 båter i siste uke. For Steigen og Leiranger blev ukepartiet 725 kg. mot 1693 uken før. I Stamnes på Helgeland blev der fisket 300 kg. mot intet forrige uke. I Lurøy og Alstahaug foregår der intet fiske. I Brønnøy blev der fisket 69 kg. mot 97 uken før. Det ser ut til at fisket ophører efterhvert, som helt ulønnsomt.

Torskfisket: Finnmarksfisket var bra i uken og best mellom Hammerfest og Båtsfjord. Der betales 12 øre for torsk, 6—15 øre for hyse, 15—20 øre for torsklever og 10 øre for hyselever. I Troms synes fisket nu på retur. Den langvarige stormperiode har satt det såvidt tilbake, at fjorårets utbytte ikke vil bli nådd i år. Ukefangsten var 885 tonn og ialt er der fisket 7139 tonn mot 9506 ifjor og 7227 i 1936. For overstått torsk betales ned til 9 øre, velbehandlet 13 øre, lever 20—28, rogn 15—25 øre. Lofotfisket tok sig godt op med en ukefangst på 13 749 tonn mot 7903 forrige uke og 15 255 samme uke ifjor. Fisket er fremdeles best i Østlofoten. Båtantallet øket i uken med ca. 740 og der er fremmøtt ialt 5924 farkoster med 21 649 fiskere mot 6393 båter med 23 039 fiskere ifjor. Av kjøpefartøier er der 211 mot 193. Kvantummet er på 30 070 tonn mot 43 173 ifjor og 25 313 i 1936, og det ligger på grunn av det ringe fiske ved fiskets begynnelse fremdeles svakt i forhold til tidligere år. For Vesterålen med Dverberg, Øksnes—Langenes, Bø og Borge på Yttersiden var der helt eller delvis sjøvær alle ukedager med forholdsvis bra, men sterkt ujevnt utbytte. Ukefangsten for hele distriktet er 1601 tonn og totalpartiet er på 6902 tonn mot 9660 ifjor og 7087 i 1936. Fiskevekten i distriktet ligger på ca. 4 kg. og prisene er som i Troms, dog betales der op til 30 øre for lever. Fisket for Helgeland—Salten er smått. Totalpartiet er kun 233 tonn mot 764 ifjor og 292 i 1936. Der er hengt 102 og saltet 23 tonn. Vikna-fisket har hittil gitt et utbytte på 76 tonn mot 386 ifjor og 101 i 1936. Leverprisen er 18—25 øre, rognpris 15—20 øre pr. liter. For Sør-Trøndelag var ukefangsten bare 32 tonn og ialt er der fisket 215 tonn, hvorav saltet 28, dampmedisintran 37 hl. For Møre og Romsdal hadde man 2 trekningsdager på Sunnmøre, men ellers landligge. Partiet er på 204 tonn i uken og ialt 808 tonn mot 1997 ifjor og 994 i 1936.

Eksporsten av de viktigste fiskevarer i uken til 12. mars samt totaleksporten (fjorårets tilsvarende tall i parentes): Klippfisk 118 tonn 8012 (5914), tørrfisk ialt 328 — 5655 (8462), hvorav rundfisk 219 — 3683 (6165), rotskjær 15 — 157 (77). sei 74 — 1238 (1690), hyse 11 — 497 — (346), annen 9 — 80 (183), rogn, saltet 0 tnr. 1503 (1809), dampmedisintran 997 — 10 495 (14 644), blanktran 649 — 6828 (10 690), fersk fisk 264 tonn 5112 (8985), hummer 18 261 kg. 167 034 (177 907), reker 30 tonn 226 (277), hermetikk 500 — 4712 (8377), sildemel 2390 27 611 (4181), fiskemel m. v. 34 — 1403 (874).

Rapport nr. 7 om torskefisket pr. 19/3 1938.

Distrikt	Ukefangst tonn	Kg. fisk pr.		Ørepreis pr.			Deltagelse		Totalfangst tonn	Anvendelse			D. m. tran hl.	Lever til annen tran hl.	Rogn saltet hl.
		100 stk. fisk sløiet	hl. lever ³⁾	kg. fisk sløiet	l. lever	l. rogn	kjøpefar-tøier	båter		Hengt tonn	Saltet tonn	Iset tonn			
Finm. { Vinterfisket)	—	—	—	12	13—20	—	—	—	15880	3991	9329	2523	5025	1189	647
Finm. { Vårfisket)	—	—	—	—	—	—	—	—	—	—	—	—	—	—	—
Troms	885	300-450	1000-2000	9-15	20-28	15-25	—	—	7139	661	6210	268	3863	—	2873
Lofotens ops.d.	13749	330-470	800-1400	13-14	25-35	7-32	5)211	6)5924	30070	7316	21072	1682	13945	342	18259
Lofoten forøvrig { Vesterålen	1691	—	—	—	—	—	—	—	6902	2128	4393	381	3936	—	4136
Helgeland—Salten	66	—	—	—	—	—	—	—	233	102	23	91	123	—	66
Nord-Trøndelag	76	—	—	13-15	18-25	15-20	—	—	76	8	9	59	17	25	3
Sør-Trøndelag	32	—	—	—	—	—	—	—	215	—	28	187	37	65	4
Møre og Romsdal	204	280-375	900-1300	65-85 rund	—	—	—	—	7) 808	—	181	468	317	—	81
Sogn og Fjordane	—	—	—	—	—	—	—	—	—	—	—	—	—	—	—
Sønnerfor	—	—	—	—	—	—	—	—	—	—	—	—	—	—	—
Tils.	16613	—	—	—	—	—	—	—	61323	14206	41245	5659	27263	1621	26069

Periodisk oversikt over torskefisket.

År	Tonn											Tils.
	Finmark		Troms	Lofotens ops.d.	Lofoten forøvrig og Vesterålen	Helge land —Salten	Nord-Trøndelag	Sør-Trøndelag	Møre og Romsdal	Sogn og Fjordane	Sønnerfor	
Vinterf.	Vårf.											
1938 til 19/3	15880	—	7139	30070	6902	233	76	215	808	—	—	61323
1937 - 20/3	9084	—	9506	43173	9660	764	386	1026	1997	—	—	75596
1936 - 21/3	10834	—	7227	25313	7087	292	101	293	994	190	—	52331
1935 - 16/3	4987	—	3074	19507	4927	245	—	—	1355	110	—	34205
1934 - 17/3	4446	—	2554	38445	4448	720	12	—	1431	170	45	52271
1933 - 18/3	4339	—	2139	43900	6589	1075	762	878	1831	185	90	61788
1932 - 19/3	4416	—	2184	40100	4321	2498	2407	1263	3834	255	170	61448
1931 - 21/3	7165	—	2613	27800	5233	3744	1388	1842	3519	352	108	53764
1930 - 22/3	9346	—	3201	62000	5726	2819	874	1429	5654	480	240	91769
1929 - 16/3	14121	—	6177	57400	11298	4975	950	2630	3482	158	72	101263
					1000 stk.							
1938	5880	—	1804	7467	1689	60	22	56	232	—	—	17210
1937	3364	—	2744	11557	2648	210	112	292	597	—	—	21524
1936	4013	—	1897	6348	1819	79	28	84	293	63	—	14624

År	Anvendelse, t-tal					Lofoten													
	Hengt tonn	Saltet tonn	D. m. tran hl.	Lever til annen tran hl.	Rogn hl.	Hengt tonn	Saltet tonn	D. m. tran hl.	Lever til annen tran hl.	Rogn hl.	Ørepreis pr.			Kg. fisk pr. 100 stk. fisk sløiet	Kg. fisk pr. hl. lever	Deltagelse		Tran-procent	
											kg. fisk sløiet	l. lever	l. rogn			Kjøpe-fart.	Båter		
1938	14206	41245	27263	1621	26069	7316	21072	13945	342	18259	13-14	25-35	7-32	330/470	800/1400	211	5924	40-54	
1937	19487	47676	39528	791	34359	14117	27645	22757	250	25637	10-12	18-32	5-23	325/413	750/1200	193	6393	45-54	
1936	13075	33095	27296	4554	17767	7004	18868	14770	214	12914	8-13	20-29	12-26	383/478	730/1100	266	7093	46-56	
1935	4746	23781	21570	2096	13913	3303	14705	14226	382	10502	9-12	18-30	6-16	374/454	640/1100	251	7911	46-59	
1934	13351	33383	33545	2989	30068	9947	26732	26545	2008	27161	7-12	24-41	2-13	395/432	700/1050	291	7904	50-58	
1933	12213	44175	38242	3138	36387	9400	33500	29045	448	32115	6-9	16-23	2-8	336/407	760/1100	362	9626	46-54	
1932	19277	35513	37113	7584	36087	12800	26200	26520	1263	30798	5-9	16-27	4-16	375/393	850/935	329	8236	45-55	
1931	18465	29236	25419	4276	27100	9200	17600	14187	546	21623	9-12	17-30	8-19	364/374	900/1000	454	8395	41-55	
1930	10810	74765	38073	4961	49781	6400	54800	26208	655	41868	10-14	20-31	2-15	320/333	1080/1245	527	8477	38-47	
1929	26227	71035	46737	5652	56884	14600	42100	27108	360	43027	7-11	15-22	1-16	307/318	1008/1140	392	8102	46	
						1000 stk.													
1938	4009	11303	—	—	—	1815	5225	—	—	—	—	—	—	—	—	—	—	—	
1937	5452	13394	—	—	—	3780	7383	—	—	—	—	—	—	—	—	—	—	—	
1936	3885	7974	—	—	—	1774	4230	—	—	—	—	—	—	—	—	—	—	—	

1) Finmark vinterfiske, fra 1/10 37—28/2 38. 2) Dessuten 2915 hl. til andre transorter. 3) 100 liter lever gav i Lofoten 40—54, Berg og Torsken 35—50, Dverberg 50, Bø 55, Møre 45—50 liter dampmedisintran. 4) Dessuten 11636 hl. rogn iset og til hermetikk. 5) Hvorav Østlofoten 155, Henningsvær 26, Vestlofoten 30. Dessuten 252 landkjøpere, trandamperier 102. 6) Hvorav 1346 garnbåter, 1618 linebåter, 2960 juksebåter med 745 doryer fra 3422 motorfarkoster, hvorav Østlofoten 3190, Henningsvær 1138, Vestlofoten 1310, Værøy og Røst 286, 21 649 mann. 7) 142 tonn til hermetikk.

Verdien av fiskeeksporten i februar (fjoråret i parantes i 1000 kroner): Sild og fisk 8923 (12 033), hermetikk 1651 (3918), dyriske forstoffer 2724 (511), guano, rogn m. v. 168 (203), fete olje, dyriske 1313 (1227). Ialt 14 789 (17 892). Dertil kommer fett m. v. 2412 (3611).

Den samlede verdi januar—februar utgjør: Sild og fisk 19 269 (23 140), hermetikk 3863 (5964), dyriske forstoffer 4908 (689), guano, rogn m. v. 396 (440), fete olje, dyriske 2388 (2545), ialt 30 824 (32 778). Dertil kommer fett m. v. 4082 (5914).

OLAF KNUDSEN A/s - BERGEN

(Aktiekapital kr. 20 000.—)

Kommissionsforretning i fiskeprodukter

Omsætter tørrfisk, rogn, sild, tran, naakjerringtran, seløje, hvalolje, sildolje, iset torsk, tomfat, levermel etc.

Telegr.adr.: „Tranknudsen“ — Rikstelefon 12348

Bankfisket.

Tromsø: I uken 6. til 12. mars er opfisket 141 415 kg. fisk, hvorav 119 000 kg. torsk (medtatt i opslagstelegr.) à 13—14 øre, 12 640 kg. brosme à 6—8 øre, 7500 kg. hyse à 5—15 øre, 955 kg. kveite à 70—135 øre, 1280 kg. flyndre à 70—90 øre, 40 kg. smørflyndre à 50—40 øre. Leverparti 104 hl. à kr. 22—25, rogn 80 hl. à kr. 15. Samlet verdi kr. 23 638. Der deltok 28 motorfartøier og 1 snurrevadbåt.

Nordland. — Værøy og Røst: I uken 6. til 12. mars er opfisket 8200 kg. hyse à 9 øre og 4000 kg. kveite à 90 øre, verdi kr. 4338. Der deltok 20 motorbåter.

Møre og Romsdal. — Ålesund: I uken 12. til 19. mars er opfisket 27 560 kg. fisk, hvorav 1500 kg. hyse à 48 øre, 600 kg. kveite à 30 øre, 900 kg. håbrand à 30 øre, 21 000 stk. pigghå à 31 øre, 3560 kg. reker à 60 øre. Verdi kr. 9410. Stormhindring. — Kristiansund: I uken 12. til 19. mars er opfisket 18 174 kg. fisk, hvorav 4700 kg. torsk à 25 øre, 200 kg. lyr à 20 øre, 500 kg. hyse à 40 øre, 600 kg. kveite à kr. 1.40, 700 kg. flyndre à kr. 1, 200 kg. lomre à 60 øre, 400 kg. steinbit à 15 øre, 414 kg. breiflabb à 7 øre, 700 kg. annen fisk à 20 øre, 400 kg. håbrand à 25 øre, 600 kg. pigghå à 30 øre, 8760 kg. reker à kr. 1, verdi kr. 12 344. — Bremsnes: I uken 6. til 12. mars er opfisket 5356 kg. fisk, hvorav 910 kg. lange à 14 øre, 450 kg. brosme à 8 øre, 126 kg. kveite à kr. 1, 470 kg. skate à 20 øre, 3400 stk. pigghå à 15 øre, verdi kr. 893.

Rogaland. — Egersund: I uken 6. til 12. mars er opfisket 27 300 kg. fisk og skalldyr, hvorav 8800 kg. torsk à 20 øre, 11 100 kg. sei à 12 øre, 1500 kg. lyr à 12 øre, 2000 kg. hyse à 25 øre, 100 kg. flyndre à 70 øre, 300 kg. breiflabb à 20 øre, 100 kg. skate à 15 øre, 300 kg. annen fisk à 20 øre, 2400 kg. reker à kr. 1, 900 kg. bokstavhummer à 15 øre. — Kvitsøy: I uken 12. til 19. mars er opfisket 490 stk. torsk à kr. 1, 1280 stk. sei à 50 øre og 970 stk. lyr à 50 øre, verdi kr. 1615.

Bergen: I uken 12. til 19. mars er tilført 165 155 kg. fisk og hummer, hvorav 35 800 kg. torsk à 35 øre, 110 700 kg. sei à 18 øre, 1450 kg. lyr à 20 øre, 100 kg. lange à 20 øre, 6325 kg. hyse à 40 øre, 320 kg. kveite à kr. 1.30, 6530 kg. flyndre à kr. 1.20, 250 kg. lomre à 70 øre, 140 kg. steinbit à 15 øre, 85 kg. breiflabb à 35 øre, 200 kg. annen fisk à 20 øre, 530 kg. håbrand à 30 øre, 210 stk. pigghå à 10 øre, 2515 kg. hummer à kr. 3. Verdi kr. 50 738.

Noregs Sildesalslag

— Salgscentral for Stor- og Vårsildfiskerne —

Kontorer:

Aalesund, Bergen, Haugesund og Egersund

Telefon Bergen: Direktør 15 635
Kontorsjef 16 995

Telegramadresse:
Samhald

Torskefisket.

Finnmark vinterfiske. — Vadsø 18/3: Fisket forløpne uke: Vadsø, Nordvaranger linebåter 400—1600, skøiter 1000—2500, Kiberg lite utror, agnmangel, skøiter, småmotorer Bakken 1200—2600, Vardø bankskøiter 1000—6000—3000, Bakken skøiter, småmotorer 400—2000—800, Båtsfjord bankskøiter 3000—7000—4500, Bakken 1800—2500—2000, småmotorer 700—1300—1000, Berlevåg sjødragere Bakken 400—1400, Banken 800—1500, Finkongkjeila lineotringer 400—500, båter 300, Gamvik lineskøiter 1000, Mehann garnskøite 1000, juksebåter 100, Gjesvær linesjødragere 2000—3000—2500, Havøysund 1500—5000—2500, Hjelmsøy 1800—3200—2500, Matjord storsjødragere 2800—4500, båter 600—1000—800, Havøysund garnbåt 1000, Snefjord 200, Hammerfest, Sørøyhavet 1500—9000—4000, Akkerfjord garnbåter 400—1700, Hasvik linemotorer 700—900, garn 700—900, Kobbevåg liner 500—700, garn 250—1200, Hasvåg liner 300—800, garn 400—1000, jukse optil 400, Brevikbotn garn 100—600, jukse 80—800, Breivik garn 100—800, garnmotorer 400—1100, liner 300—600, Sørvær garn 400—800, liner 300—600, Galtenfjord garn 100—900, jukse 150, Øksfjord garnskøiter 500—1200—700, garnbåter 150—250—200, Bergsfjord garnskøiter 200—1700—600. Fiskepriser: torsk 12 øre, hyse 6—15, leverpris: torsk 13—20, hyse 10. Hasvik 18/3: Garnfisket Hasvik—Breivikhavet 100—1800 kg. torsk, Galtenfjord 100—900, liner 300—900, dypagn 50—800. Priser 9—12 øre, fiskevekt med videre som tidligere. — Vardø 19/3: Fisket forløpne uke for Vardø by: Banken 1000—3000—6000, Bakken, skøiter og småmotorer 400—800—2000, vesentlig torsk. Fisket betegnes som mindre bra.

Troms 19/3: Berg og Torsken: Ukeparti 311 928 kg. torsk, hvorav 254 400 saltet, 18 256 iset, 39 272 hengt; damptran 112 hl., rogn 148 hl. saltet, 83 iset. Priser: torsk 13—15 øre, lever 20—25, rogn 15—25, tranprocent 35—50, leverholdighet 1000—2000, fiskevekt 300—450. — Hillesøy og Øyfjord: Ukeparti 323 257 kg., hvorav 289 057 saltet, 34 200 hengt; damptran 160 hl., rogn 282 hl. saltet, 3 iset. Priser: torsk overstått 12 øre, forøvrig 13—14, lever 25—28, rogn 15—20, fiskevekt 400, leverholdighet 1100, tranprocent 45—50, en del brukstap. — Tromsøysund: Ukeparti Lyngøy—Melvikhavet 131 506 kg., hvorav 108 306 saltet, 23 200 hengt; damptran 56 hl., rogn 108 hl. saltet, 11 iset. Priser: torsk overstått 9—11 øre, forøvrig 13—14, lever 22—28, rogn 15—18. brukstap. — Tromsø: Tilført 6.—12. mars 119 000 kg. hvorav 113 000 saltet, 4000 iset, 2000 hengt; damptran 50 hl., rogn 35 hl. saltet, 45 iset. Pris: torsk 13—14 øre, lever 22—25, rogn 15. Fylkets kvantum 7 139 294 kg., hvorav 6 209 997 saltet, 268 596 iset, 660 701 hengt; damptran 3863 hl., rogn 2873 saltet, 1448 iset. —

Nordland. — Øksnes og Langenes 18/3: Garnbåter optil 5000 kg torsk, ujevnt bankskøiter Nyksund optil

3000 kg. hyse og 1500 kg. torsk. Ukekvantum 486 624 kg. torsk, 80 437 kg. annen fisk. Torskepartiet 2 255 843 kg., herav iset 1 639 980, hengt 427 067, saltet 1 664 796; 1244 hl. dampmedisintran, rognpartiet 1727 hl., herav iset 225, saltet 1164, hermetikkk 338, fiskevekt 400—500, leverholdighet 900—1050, tranprocent 45—53. Priser: torsk velbehandlet 13 øre, skadet, overstått 11, lever 20—23, rogn 15. — **D v e r b e r g** 19/3: Siden forrige beretning 4 hele og 2 delvise sjøværtdager med fangster 500—7500—1250 kg. Opfisket parti for Andenes og Bleik i 1 678 100 kg. torsk, hvorav iset 1 540 200, hengt 459 300, saltet 554 490 kg. Opfisket parti for Nordmjele 48 590 kg. torsk, hvorav iset 12 750, hengt 7300, saltet 28 540; 717 tønner dampmedisintran, 734 hl. rogn, hvorav iset 325, saltet 409. Priser: velbehandlet torsk 13 øre, overstått, beskadiget fisk 10—11, lever 20, rogn 15; tranprocent, leverholdighet og belegg uforandret. — **B ø i V e s t e r å l e n** 19/3: Siden forrige beretning 5 sjøværtdager Hovden—Jennskaret 100—6400—900, Nykvågen 600—3300—1500, Asanfjord 400—2400—1500, Straumsjøen 800—5000—2000, Skårvågen optil 3000, Skagent, Steinesjøen 900—1700—1200, Vinjesjøen 900—2500—1200. — Priser: torsk velbehandlet 13—13,5 øre, overstått 12, lever 30, rogn 15—20, fiskevekt 400, tranprocent og leverholdighet uforandret, belegg 14 garnskøiter, 6 landkjøpere. Opfisket parti 1 729 500 kg., hvorav saltet 1 071 700, hengt 625 900, iset 31 900; dampmedisintran 1032 hl., rogn 1741 hl., hvorav saltet 1464, iset 192, hermetikkk 85 hl. — **B o r g e** 19/3: Denne uke 5 trekningdager Steinfjorden garn 500—4300 kg., liner 300—2100, distriktet 100—5500, meget ujevnt. Fiskeparti 1 545 000 kg., hvorav 970 000 saltet, 560 000 hengt, 15 000 iset, 837 hl. damptran, 1120 hl. rogn, hvorav 980 saltet, 140 eksportert. Priser: fisk 13—14, lever 27—30, rogn 20—25, belegg uforandret. — **Y t t e r s i d e n**: Fiskeparti 6 901 743 kg., hvorav hengt 2 127 567 kg., saltet 4 393 526, iset 380 650; damptran av torskelever 3936 hl., rogn 5445 hl., hvorav saltet 4136, iset 886, hermetikkk 423. **H e l g e l a n d**: Fiskeparti 145 520 kg., hvorav hengt 65 510, saltet 3300, iset 76 710; damptran av torskelever 77 hl., rogn 81 hl., hvorav saltet 38, iset 43. — **S a l t e n**: Fiskeparti 87 800 kg., hvorav hengt 36 100, saltet 20 000, iset 14 700, hjemmeforbrukt 17 000; damptran av torskelever 46 hl., rogn 28 hl., saltet. — **N o r d - T r ø n d e l a g** 19/3: Viknafiske: Parti 75 785 kg., herav saltet 9000, hengt 8330, solgt fersk 58 455; damptran 17 hl., lever 25, rogn saltet 3; hermetikkk 6, solgt fersk 30 hl. — Priser, skrei 13—15 øre, lever 18—25, rogn 15—20; dagsfangster Gjeslingen, Nordøyen enkelte setninger liner 40—180, garn 90—270, kveitefangster 0—13. **S ø r - T r ø n d e l a g** 19/3: I år hittil opfisket innen fylket 214 775 kg., derav saltet 27 450 kg., eksportert fersk 187 325 kg., lever 65 hl., rogn 86 hl., derav saltet 4 hl., iset 6 hl., hermetikkk 16 hl., av damptran torskelever 32 tønner. **M ø r e o g R o m s d a l** 19/3: Innmeldt 1112 båter, 3386 mann, opfisket 808 355 kg., hvorav saltet 181 483, eksportert 467 542, 141 690 hermetikkk, hjemmeforbrukt 17 640 kg., rogn, totalkvantum 310 hl., hvorav saltet 81, eksportert 183, hermetikkk 37, hjemmeforbrukt 9 hl., medisintran 317 hl., leverholdighet 900—1300, fiskevekt 280—375, tranprocent 45—50, rundfiskpris 15—25 øre pr. kg., fiskepris pr. stk. 65—85 øre; Nordmørsværene og Romsdalsværene har vært stormhindret hele uken. Sannmøre 2 sjøværtdager, fangster fra 180—2100 kg., Borgundfjorden, Syltefjorden, Tomrefjorden og Ørskog dagsfangster fra 30—90—210 kg. **L o f o t e n s o p s y n s d i s t r i k t**. — **L ø r d a g** 12/3: Gjennemsnittlig: Garn: Storskøiter, småskøiter Kjeøy 780, Risvær 1100, Brettesnes 300, Skrova 1000, Svolvær 1150, Kabelvåg, Hopen 800, Henningsvær 1500, Stamsund 350, Ure 250, Mort-

sund 150, Reine 240, Værøy 1400, Røst 620. — **N a t t l i n e r**: Storskøiter, småskøiter Risvær 480, Brettesnes 300, Svolvær 900, Kabelvåg 1050, Hopen 1100, Henningsvær 350, Stamsund, Ure 320, Mortund, Balstad 400, Yttersiden 1400, Nusfjord 450, Sund 380, Reine 560, Sørvågen 500, Yttersiden 1000, Værøy 940, Røst 400. — **J u k s e**: Storskøiter, småskøiter Henningsvær 640. — **M a n d a g** 14/3: Garn: Storskøiter, småskøiter Kjeøy 1280, Risvær 1350, Skrova 1200, Brettesnes 450, Svolvær 1950, Kabelvåg 1000, Hopen 1850, Henningsvær 2200, Stamsund, Ure 700, Balstad en storskøite 1000, Nusfjord 450, Sund 360, Reine 480, Værøy 1060, Røst en storskøite Yttersiden 830. — **N a t t l i n e r**: Storskøiter, småskøiter Kjeøy 260, Risvær 500, Brettesnes 300, Skrova, Svolvær 960, Kabelvåg 1000, Hopen 900, Henningsvær 270, Stamsund 410, Ure 420, Balstad 600, Nusfjord 1480, Sund 690, Reine 490, Sørvågen 500, Værøy 1060, Røst 380. — **J u k s e**: Skøiter, båter Kjeøy 220, Skrova 950, Svolvær 1450, Kabelvåg 900, Hopen 700, Henningsvær 850, Ure 290, Balstad 450. — **T i r s d a g** 15/3: Garn: Storskøiter, småskøiter Kjeøy 1090, Risvær 2000, Brettesnes 300, Skrova 470, Svolvær 1100, Kabelvåg, Hopen, Henningsvær 1000, Stamsund 600, Ure 610, Nusfjord 500, Sund, en storskøite 3600, Reine 370, Sørvågen 350, Værøy, yttersiden 2000, Røst 960. — **N a t t l i n e r**: Storskøiter, småskøiter Risvær 900, Brettesnes 250, Kabelvåg 1200, Hopen 1300, Henningsvær, Ure 400, Stamsund 430, Balstad 500, Yttersiden 830, Sund 780, Reine 360, Sørvågen 300, Yttersiden 1000, Værøy 830, Røst 300. — **J u k s e**: Ikke opkomne. Priser: fisk 13—14,5 øre, lever 26—33, rogn 10—26. — **O n s d a g** 16/3: Gjennemsnittlig Garn: Storskøiter, småskøiter Kjeøy—Rinøy 2000, Risvær 2100, Brettesnes 220, Skrova 700, Svolvær 1050, Kabelvåg 900, Hopen 1800, Henningsvær 1000, Stamsund 600, Ure 360, Balstad 710, Sund 550, Reine 400, Røst 390. — **N a t t l i n e r**: Skøiter, båter Kjeøy 220, Risvær 600, Brettesnes 200, Kabelvåg 1500, Hopen 1700, Henningsvær, Stamsund, Sund 540, Ure 400, Balstad 700, Nusfjord 460, Reine 590, Sørvågen 500, Værøy 520, Røst 260. — **J u k s e**: Skøiter, båter Svolvær 1100, Kabelvåg 500, Hopen 800, Henningsvær 850. — **T o r s d a g** 17/3: Garn: Storskøiter, småskøiter Kjeøy, Rinøy 900, Risvær 2300, Brettesnes 500, Skrova 900, Svolvær 1000, Kabelvåg, Hopen 700, Henningsvær 800, Stamsund 580, Ure 930, Balstad 500, Sund 210, Sørvågen nattstått, en småskøite 880, Værøy, en storskøite Yttersiden 2100, Røst 2-netters Yttersiden 700. — **N a t t l i n e r**: Skøiter, båter Kjeøy 260, Risvær 1000, Brettesnes 300, Kabelvåg 1700, Hopen 1100, Henningsvær, Stamsund 680, Ure 540, Sund 690, Sørvågen 450, en småskøite Yttersiden 1500, Værøy 1000, Yttersiden 730, Røst 240. — **J u k s e**: Skøiter, båter Brettesnes op til 400 pr. snøre, Kabelvåg 800, Hopen 1300, Henningsvær 1560, Ure 430. — **J u k s e** med snik: Storskøiter, småskøiter Svolvær 1200. — **F r e d a g** 18/3: Garn: Storskøiter, småskøiter Kjeøy 1080, Rinøy 380, Risvær 2400, Brettesnes 700, Svolvær 1050, Kabelvåg 300, Henningsvær 1000, Hopen 1800, Ure 1300, Stamsund 730, Balstad 550, Nusfjord 2-netters en småskøite 800, Sund 400, Reine 450, Sørvågen 600, nattsått, Yttersiden, småskøite 2400, Værøy, yttersiden 800, Røst 130. — **N a t t l i n e r**: Skøiter, båter Risvær 1200, Brettesnes 400, Kabelvåg 1700, Hopen 1800, Henningsvær 1000, Stamsund 550, Ure 770, Mortund 670, Balstad 550, Nusfjord 500, Sund 750, Reine 570, Sørvågen 600, Værøy 1500, Røst 170. — **L o f o t e n s o p s y n s d i s t r i k t**. — **F i s k e p a r t i**: 30 070 tonn, hvorav 21 072 saltet, 7316 hengt, 1682 iset; leverparti 342, hl., damptran 13 945 hl., rognparti 26 748 hl., hvorav 8489 hermetikkk. Leverholdighet garnfisk 800—970, linefisk 970—1400, tranprocent 40—54, garnfiskevekt 400—470, linefiskevekt 330—450. Priser: fisk 13 øre, eksport 14, lever 25—35, rogn 7—32; fiskere 21 649, båter 5924, hvorav 1346 garnbåter, 1618 line-

blåer, 2960 juksebåter med 745 doryer fra 3422 motorfarkoster, hvorav Østlofoten 3190, Henningsvær 1138, Vestlofoten 1310, Værøy og Røst 286; kjøpefartøier 211, hvorav Østlofoten 155, Henningsvær 26, Vestlofoten 30, landkjøpere 252, trandamperier 102.

O. C. Axelsens Fabrikker A.s

FLEKKEFJORD

TØNNEFABRIKK

SALTLAGER

Telefon 77 - 162

Telegrafer Axelsens

Vintersildfisket nordenfor Stad.

Sør-Trøndelag. — Halten 17/3: Innkommet til Halten idag en storsilddriver med fangst 90 hl., pris kr. 7 pr. hl. — Halten—Sula 19/3: Opfisket på settegarn denne uke 60 hl., på drivgarn 90 hl., pris kr. 7. Ialt opfisket 350 hl. storsild. Stormende vær hindrer fisket.

Ålesund 15/3: Hertil idag fra Storholmfeltet 12 drivere med svarte garn, 6 settegarnsbåter med 5—10—6 hl. — Søre-Sunnmøre 16/3: Hertil idag fra Eltvika 1 settegarnsbåt med 20 hl., fisket stormhindret, vestlig laber. — Hertil idag 3 settegarnsbåter fra Eltvika 8—25—13 hl., været hindret fisket. — 17/3: Hertil idag 4 drivere fra Vanylvsgapet med 10—50—25 hl., sydvestkuling. — Hertil idag fra Vanylvsgapet 4 drivere med 10—50—25 hl., 15 settegarnsbåter fra Riste og Eltvika 5—60—20 hl., stormhindring. — 18/3: Intet fiske, stormhindring, sydvestkuling. — Idag 12 settegarnsbåter fra Eltvika 4—30—8 hl., sydvest, sterk kuling. — 19/3: Idag intet sildefiske, stormhindring, sydveststorm. — Romsdalsværene 19/3: Ingen driver på Onahavet disse netter, fremdeles sydvestkuling, landligge. Ingen ukefangst. — Søre-Sunnmøre 19/3: Idag intet sildefiske, storm. Ukekvanrum 652 hl., anvendelse 644 hl. agn, 8 hl. sildolje. — Ålesund 19/3: Vintersild ukekvanrum 4619 hl., total 409 084 hl., derav iset 30 008 hl., saltet 16 492, agn 29 131, hjemmeforbrukt 15 277, sildolje 314 697, hermetikk 240, frosset 3239, garnsild 158 957, snurp 250 127 hl. — Søre-Sunnmøre 21/3: Hertil intet sildefiske idag, sydvestbris. —

Vintersildfisket sønnenfor Stad.

Måløy 16/3: Ingen sildefangster hertil siste dager. — Rong 16/3: Idag bra nattsettfangster for småbåtene Tælavåg, hvor også et mindre landnotsteng. Nogen mindre snurpefangster Glesvær og Stolmen, igårftes drivfiske hindret. — Haugesund 16/3: Igårftes og idag snurpnig strekningen Lyngholmen, Førdepollen (Bømmelfjorden) på strekningen Smørsund—Eltrevåg nogen mindre nattsettfangster. — 17/3: Igårftes og idag noget snurping ved Eidsvåg (Valestrand), Førdepollen (Bømmelfjorden). Inatt 2 mindre landnotsteng ved Tjernagel (Sveio), 10 båter Mølstrevåg—Buavåg små nattsettfangster. — Rong 17/3: Igårftes 2 mindre landnotsteng Tælavåg, idag nogen snurping, helst omkast Glesvær. — Ieftermiddag et landnotsteng Sørviken—Stolmen, nogen mindre snurpelandsteng Tælavåg. — Måløy 17/3: For Måløy

sildefisket stormhindret. — Rong 18/3: Idag et lite snurpelandsteng og forøvrig nogen småsnurping Glesvær. — Ieftermiddag et landnotsteng Tælavåg, en nattsettbåt 30 hl. Rong-øyene. — 19/3: Idag 3 landnotsteng Tælavåg, 1 Tyrnevik, 1 Stolmen, nogen mindre snurpelandsteng Storesund—Glesvær—Møgster. — Måløy 19/3: Hele siste uke alt sildefiske stormhindret. — Rong 21/3: Idag 2 mindre landnotsteng Tælavåg, 1 Tyrnevik, nogen mindre snurpefangster Tælavåg—Glesvær lørdageftermiddag, 1 snurpelandsteng Møgster, 1 Stolmen. — Bremanger 21/3: To mindre landnotsteng øst av Nævene ieftermiddag. — Rong 22/3: Foruten 2 snurpelandsteng igårftes Møgster, idag 2 Stolmen, enn videre idag flere mindre snurpelandsteng Storesund—Solsvik og nogen snurping Tælavåg, Lerøyosen, Skogsvåg.

Opsynets ukemelding 20/3: Vintersildfisketsyd for Stad: Totalkvanrum ilandbragt garnsild 2 225 000, landnotsild 205 000, snurpenotsild 1 820 000; tilsammen 4 250 000 hl. Av totalkvanrummet iset 635 000, frysning for eksport 30 500, sildolje og formel 3 115 000, hjemmeforbruk og agn 93 000, hermetikk 116 500 og saltning 260 000 hl.

Vintersildfisket 1938, pr. 19/3.

Distrikt	Totalfangst hl.	Derav			
		Iset hl.	Saltet hl.	Til sildoljefabrikk hl.	Til hermetikkfabr. frysning agn m.m. hl.
Halten	490	—	—	—	490
Titran	1 380	—	—	227	240
Sør-Trøndelag tils.	1 870	—	—	227	730
Kristiansund	12 823	25	70	7 177	3 439
Nordre Bjørnsund.	3 390	—	150	—	2 100
Romsdalsværene ..	20 717	—	—	20 616	—
N. Sunnmør	—	—	—	—	—
Ålesund ²⁾	409 028	30 698	16 492	314 697	32 610
S. Sunnmør	324 189	250	14 542	295 580	4 770
Møre tils.	770 147	30 973	31 254	638 070	³⁾ 42 919
Sogn og Fjordane, Hordaland, Rogald. Vest-Agder tils.	¹⁾ 425 000	635 000	260 000	3 115 000	236 000
Tils. i 1938	5 022 017	665 973	291 254	3 753 297	279 649
Total 1937	3 299 195	720 897	631 366	1 566 664	240 345
Sør-Trøndelag	13 696	615	—	5 091	3 125
Møre	895 499	90 282	93 366	591 573	76 220
Sogn og Fjordane.. Hordaland, Rogaland, Vest-Agder .	²⁾ 2 390 000	630 000	538 000	970 000	161 000

¹⁾ Hvorav garnsild 2 225 000 hl., landnotsild 205 000 hl., snurpe-sild 1 820 000 hl. ²⁾ Herav garnsild 158 957, snurpesild 250 127 ³⁾ Herav 2316 hl. hermetikk, 5029 frosset og 39 169 agn.

A. TØSSEBRO & CO. A.S, Ålesund.

Tilvirkere og eksportører av Sild — saltet og røkt. Eiere av: Hestholmen Sildesalteri og Røkeri.

Meldinger om utlandets fiske, eksport m. v.

Islands torskefiske.

pr. 15. mars: Stortorsk 4731 tonn, småtorsk 940 tonn, hyse 3 tonn, sei 303 tonn. Total 5977 tonn beregnet fullvirket vare mot 4250 ifjor.

Nyfundlands eksport av fiskevarer

i 1938 til 18. februar: Klippfisk 125 241 cwts., hvorav til Brasil 47 811, Britisk Vest-India 24 249, Kanada 2308, Vest-India forøvrig 18 646, Hellas 1290, Italia 6954, Malta 130, Spania 4467, Storbritannia 9419, Forente Stater 4650, andre land 5415. Industritrans 29 979 gal., damptran 775 gal., og koldklaret tran 375 gal.

Det svenske sildefiske.

I uken som endte 12. mars: Garnsild 2800 kg., trålsild 1 204 527 kg., notsild 5950 kg. Middelpriis trålsild 21 og 9 øre. Totalfangst fra 20. juni 1937 til 12. mars 1938 (ifjorårets korresponderende tall i parentes): Garnsild 1333 tonn (1620), trålsild 35 247 tonn (25 831), notsild 3561 tonn (5333). Totalsaltning (insaltad sill) 603 tonn (321). Eksportert fersk 17 851 tonn (15 192) saltet — tnr.

Islands torskefiske.

Generalkonsulatet i Reykjavik meddeler i telegram av 19. mars at der pågår godt fiske under gunstige værforhold på sydkysten og vestkysten. Fangstutbyttet er 50 pct. større enn ifjor. Flere plasser navnlig ved Vestmannøyene og Grindavik har drevet en del garnfiske. På Island er der vedtatt en lov om tvungen voldgift til løsning av trålerkonflikten.

Sildefisket ved Island.

— Den norske legasjon i Helsingfors meddeler, at Estland som vanlig i de senere år har fisket 12—15 000 tønner sild ved Island ikke lenger vil delta i dette fiske. Likeledes vil Finnlands deltagelse bli innskrenket idet formaet Kontio & Kontio, Abo, vil opføre med sine ekspedisjoner. Kontio & Konito's ekspedisjon har fisket ca. 5 å 6000 tønner pr. år.

Meddelelser om opåret av Estlands ekspedisjoner og opåret av den ene finske ekspedisjon skriver sig fra pressemeddelelser, hvis riktighet legasjonen har undersøkt.

De engelske fiskerier i januar—februar.

Opfisket mengde av de viktigste sorter sammenlignet med året før (i parentes) i cwts. Ialt 1 971 191 (2 132 599), derav torsk 1 027 447 (1 216 591), pigghå 16 243 (14 058), hyse 228 975 (219 082), lysing 80 920 (55 745), kveite 8415 (6559), lange 12 866 (10 865), flyndre 79 437 (87 493), skate og rokke 47 619 (48 774), sei 46 502 (39 620), hvitting 42 636 (30 538), sild 58 847 (112 154), makrell 1059 (246), brisling 53 581 (38 540). Lever 102 531 (99 688), rogn 10 498 (8846). Dertil kommer krabbe i hundreder, 4077 (2365), hummer 342 (253), østers 29 119 (32 804), andre skalldyr 68 119 (65 100) cwts. Samlet verdi £ 2 010 109 (1 848 851). I februar blev opfisket 911 847 (1 086 615) cwts. til en verdi av £ 922 353 (791 809). Verdien av skalldyr i februar beløper sig til £ 951 256 (821 764). I Skottland hadde man en opfisket mengde i januar—februar av 629 084 (424 891) til en verdi av £ 588 120 (454 772).

TH. JACOBSEN, Bergen

Kjøper alle sorter ferskfisk og sild. Mottar til avregning efter høieste dagspris: Laks, Ørret, Kveite, Hyse. Kjøper i sesongen Forfangsild.

Telegramadresse: »Thorjacs»

Rikstelef. 17 596

Adr.: Post Boks 302

Asbach & Rainer, Hamburg 1.

Tran- og fettstoffer for margarin- og sepefabrikasjon.
Specialitet: Japan-tran.

Klippfisk- og tørrfiskmarkedet.

Markedsmeldinger.

Genova 15/3: Siden generalkonsulatets siste rapport er der ankommet hertil: Tørrfisk: Fra Norge »Segovia« 112 tonn. — Klipp- og satlfisk: Fra Norge »Segovia« 50 tonn, fra Norge via Hamburg »Catania« 50 tonn. — Der er ingen forandring å notere siden siste rapport. — For tørrfiskens vedkommende er markedet fortsatt rolig. Efterspørselen etter klipp- og saltfisk særdeles livlig med utsolgte beholdninger. — Prisene uforandret.

Lissabon 17/3: Første halvdel av mars ingen import, ubetydelige beholdninger.

Rio de Janeiro: Klippfisktilførsel 1.—15. mars: Fra Storbritannia 3819 hele og 3542 halve kasser, fra Island 1150 hele og 750 halve kasser.

Santos—Sao Paulo: Klippfisktilførsel 1.—15. mars: Fra Norge 75 hele baller, fra Storbritannia 855 hele og 425 halve kasser og 230 hele kasser (benfri), fra Island 50 hele og 60 halve kasser og 485 hele baller, fra Nyfundland 450 halve kasser 900 halve casks. — Beholdningene i Santos—Sao Paulo anslåes til 1000 hele kasser og baller og 1000 halve casks. — Utsiktene for salg i Brasil av klippfisk er for noget annet preget av den nye »taxa de expansao da pesca«, på Rs. \$ 300 og konsumavgiften på Rs. \$ 400. Den første er trådt i kraft og konsumavgiften vil tre i kraft 1. april d. å. På grunn av disse avgifter har prisene i det lokale marked vært stigende.

Fersk fisk og sild.

London 15/3: 119 kasser norsk flyndre, pris 9/—13/, 66 kasser kveite 10/—16/, 5 kasser hyse 3/6—5/.

London 16/3: 108 kasser norsk flyndre, pris 9/—13/, 53 kasser kveite 9/—16/, 210 kasser hyse 3/—5/.

London 18/3: 71 kasser norsk flyndre, pris 12/6, 58 kasser kveite 12/—16/, 155 kasser hyse 2/6—4/6.

London 19/3: 86 kasser flyndre, pris 10/—12/6, 37 kasser kveite 12/—16/, 88 kasser hyse 3/—5/.

London 19/3: Fra »The Fishing News« er hentet følgende priser fra Billingsgate 17/3: Pigghå 11/—12/, flyndre 7/—15/, kveite 14/—17/, torsk 2/—4/, lysing 8/—12/, pigghå 4/—6/, hyse 4/—6/, små 2/6—4/6, skatevinger 4/6—7/, rokkevinger 5/6—8/, norsk sild 1/6—3/, alt pr. stone.

Hull 18/3: »Activ« 2118 hele og 391 halve kasser 21/—22/, nogen 23/, helkassen, 11/6—12/ halv kassen.

Hull 21/3: »Storesund« 2530 hele, 454 halve kasser, henholdsvis 21/—22/ hele, 12/ halve.

Newcastle 15/3: Kveite, middels 13/—14/, små 9/—11/, hodeløs, prima 13/—15/6, rødlig garnkveite prisavslag, rogn 3/6—5/, hyse, nordnorsk igår 3/6—3/9, idag 3/—3/6, mørevare igår 4/3—3/6, idag 3/9—4/, flyndre, stor igår 6/6—8/6, idag 6/6—8/, middels igår 10/6—12/6, idag 10/—12/, reker igår, store 8/—8/6, idag, store 7/—7/6, middels 6/—6/6, vårsild igår 11/, idag 12/.

Newcastle 17/3 og 18/3: Hyse, nordnorsk 3/—3/6, mørevare 3/9—4/, flyndre, stor 6/—8/6, middels 10/6—11/, kveite, middels 13/—15/, små 9/—11/, hodeløs 13/—16/6, rogn 4/—5/6, reker, store igår 6/6, idag 5/6—6/, middels igår 5/6, idag 4/6—5/, vårsild igår 12/, idag 11/.

N. ANTHONISEN & CO. — BERGEN

Eksportforretning — Etablert 1868

Kjøper i fast regning *Rogn, Sild, Torrøst, Klippfisk*Telegr. adr. *Antonio*. Telefon 13307, 13897. Utenfor kontortid, 14580, 11900

Newcastle 19/3: Fra Norge ankom i uken til Storbritannia over Tyne Commission Quay, ialt ca. 4400 kasser fersk fisk. Herav var ca. 1150 kasser for det lokale marked (Newcastle-on-Tyne—North Shields), mens resten var destinert av de norske avskibere direkte til diverse innlandsbyer. Blandt annet forekom ca. 1150 kasser flådd pigghå, som i London blev solgt til priser varierende mellom 3/6 og 5/ i løpet av uken.

North Shields og Newcastle.

Ukekvantum (kasser)	Fiskesort	Priser	
		Første ukehalvdel	Annen ukehalvdel
211	<i>Hyse</i> , nordnorsk vare. møre vare	3/- til 3/9 3/9 „ 4/6	3/- til 3/6 3/9 „ 4/-
349	<i>Flyndre</i> , stor	6/6 „ 8/6	6/- „ 8/6
	middels	10/- „ 12/6	10/6 „ 11/-
220	<i>Kveite</i> , middels	13/- „ 14/-	13/- „ 15/-
	små	9/- „ 11/-	9/- „ 11/-
	stor u. hode ...	13/- „ 15/6	13/- „ 16/6
45	<i>Rogn</i>	3/6 „ 5/-	4/- „ 5/6
316	<i>Reker</i> , store	7/- „ 8/6	5/6 „ 6/6
	middels	6/- „ 6/6	4/6 „ 5/6
1141			

— Resultatene av det britiske trålfiske blev omtrent som i forrige uke. Kanskje var torskefangstene i denne uke enn mer dominerende i forhold til de beskjedne mengder av de andre fiskesorter. Beste torsk av trålfangst blev tildels solgt for 1/9—1/6, mens praktisk talt alle andre fiskesorter opnådde bra priser. — Av norsk hyse kom der i uken betydelig mindre enn ventet, så der bare viste sig en svakt fallende tendens. — Heller ikke av flyndre kom der så meget som ventet fra Norge, og da der var knapt om britiskfangte flyndre i markedet, hevdet prisene sig omtrent som i forrige uke. — For stor kveite uten hode var prisen litt svakere i begynnelsen av uken ved stigende tilførsler fra Norge, men torsdag og fredag kom så beskjedne mengder at prisen trakk opover. Kveiteprisene i tabellen ovenfor gjelder linefisk og bløgget garnfisk. Kveite som har vært trukket død av garnene, og har fått gjennomgående bloduttredelse, har gitt grunn til mange reklamasjoner og prisavslag. — Den norske rogn er ikke lenger helt prima, men blev allikevel godt betalt i denne uke på grunn av de beskjedne mengder som var fremme. — Norske reker blev tilført i stigende mengder så prisene beveget sig gradvis medover i ukens løp. — Fersk sild: Uketilførselen fra Norge androg til bare ca. 2000 halvklasse vårsild, for dette marked. Til Hull blev der i uken bare sendt en vårsildlast mot normalt 5 laster i uken. Ved disse betydelige innskrenkninger i tilførselen av vårsild til det britiske marked blev det mulig å opnå rimeligere priser, skjønt markedets struktur var uforandret fra forrige uke. Fisket av den mindre-fallende sild i Skottland blev også i denne uke flere ganger stanset når prisen kom ned på et avgjort ulønnsomt nivå. Helt fersk skotsk sild blev levert hvor som helst i Storbritannia til priser som motsvarer 8/6 til 10/ pr. norsk halvklasse, mens overliggende skotsk vare tildels måtte selges for halv pris. —

Når de beskjedne kvanta vårsild i denne uke fant kjøpere til 11/ og 12/ pr. halvklasse, skyldes det at der alltid vil være et vist behov for størrefallende sild enn den som nu kan fanges i Skottland til overflod.

Hamburg Altona. — Fersk fisk. Det forente auksjonsfirma, Køser, Platzmann & Co. G. m. b. H., omsatte i uken 12/3—19/3 fersk fisk fra Norge. Høieste og laveste priser i pfennig pr. pund, blev følgende:

	Kg. Magnus Kg. Dag 15/3		Iris, 19/3		
	⌘	Pris	⌘	Pris	Pris
<i>Hyse</i> , st. 2 p. og derov. middels 1 til 2 pund	675	13,5/20	4 470	5/14,5	
små omtr. 3/4 til 1 p.	—	20/23,5	—	8/11,5	
<i>Kveite</i> , stor over 40 pd. middels 10 til 20 pd.	200	—	3 500	47/88	
småmidd. 5 til 10 pd. kveitestykker	—	100	—	90/106	
<i>Pigghå</i>	—	90	—	85/95	
<i>Buklapper</i>	—	—	—	56/62	Små
<i>Flådde bukklapper</i>	1400	30	13 600	28/30	16/22
<i>Fleksteinbit</i>	530	30	10 320	28/30	15/22
<i>Breiflabb</i>	370	42	18 550	40	
	—	—	480	32	10
	—	—	770	15/27	
	3175	—	51 690	—	—

— Ferskfiskmarkedet var særlig hvad konsumfisk angår, særlig trykket i denne uke. Store tilførsler trålerfisk blev derfor stående usolgt i auksjonshallene, og måtte senere avgis til fiskemelindustrien. — *Hyse*: De store tilførsler i tysk trålfisk, særlig hyse fra Andenes, hvorav der var tilførsler på op til 200 000 pund på en dag, gjorde at den norske primahyse ikke fant den avsetning som ellers. Således var der firmaer som hadde kjøpt hyse i fast regning som ikke kunde få bedre bud på varen enn tollen knapt kunde dekkes. Dette gjelder prima hyse fra Stavanger. — Det er derfor neppe mulig at man i den nærmeste fremtid kan regne med å opnå regnings-svarende priser for prima-hysen på dette marked. — Skulde der bestå en salgsmulighet måtte dette være i tirsdaysmarkedet, men selv dette er ikke alltid så sikkert. Ved fortsatte skibninger i hyse må derfor utvises den største forsiktighet hvis ikke altfor store tap skal opstå og det er å anbefale at der innhentes opplysninger om markedet straks før avskibningen. — *Kveite* er en meget efterspurt vare her for tiden og for prima kvalitet tør en også regne med at der vil bli betalt omtrent samme priser som i siste lørdagsmarked. Der er faste importører som gjerne ønsker offerter i kveite. — *Pigghå*: Der er almindelig glede å spore i branchen over den pigghå-kvalitet som er fremkommet i den forløpne uke. Efterspørselen tok sig derfor også bra op og det blev nødvendig å gjennomføre fordelingspriser. Den småfaldende pigghå hvorav der forøvrig kun tilførtes ubetydelige partier blev notert noget lavere som det forøvrig fremgår av ovenstående oppstilling. Der er fortsatt stor kjøpelyst for pigghå av prima kvalitet i rimelige partier som tidligere opgitt. For flekksteinbit over 3 kg. er der likeledes meget bra efterspørsel og hvis denne vare kan leveres i utsøkt prima kvalitet foreligger for denne vare bestemt forretningsmuligheter. — *Fersk sild*: Fersk-sild-markedet lå nærmest flaut an i denne uke. Dette skyldes først bra store tilførsler, videre at industrien ikke kunde avta så store kvanta som tidligere. Importen måtte derfor innskrenkes noget. Fra Norge tilførtes til Altona 18 000 kasser til Wesermünde og Cuxhaven 11 000 kasser. Prisene holdt sig

omkrigng M. 5 til 5.50. Skottland hadde forholdsvis små fangster og der regnes med en import derfra på ca. 3000 kasser. Ostende hadde i begynnelsen av uken bra tilførsler og en del av disse blev solgt hit. I Zuiderjøen blev også fisket en del, men intet herav blev solgt i Tyskland. Svensk sild var også i markedet. Der forelå ikke offerter i norsk småsild berettes der, men auksjonen hadde en del dansk småsild som solgtes til M. 4 til 5.50, alt etter kvaliteten.

Eksportører! Grunnet forskjellige forespørsler undlater vi ikke å opplyse, at vi ikke arbeider med agenter i Norge og derfor er frittstillet og mottar: **Kveite, Flyndre, Hyse, Laks, Aal, Pigghå, Vinger, Reker** etc. i kommisjon til dagens høyeste priser.
GADE & CO. - Billingsgate, London - Tel.adr.: Gade, London

Hummermarkedet.

Hamburg. — Importørene har underhånden bragt i erfaring at de påny kan sende inn sine betalingsandragender til markedsprisen og der er også sannsynlighet for at denne nu vil bli innrømmet. Foreløbig er der ingen hummer på lager. Temperaturen i sjøen omkring Helgoland er nu kommet op i 5° og fiskerne er derfor begynt å sette ut sine teiner. Det er imidlertid ikke tilført markedet Helgoland-hummer i denne uke. Behovet er tilstede og så snart formalitetene er bragt i orden vil importørene være rede til å slutte forretninger.

Saltsildmarkedet.

Hamburg. — Etterat saltsildmarkedet i lengere tid hadde vært temmelig forretningsløst, syntes som om der nu er kommet mere fart over forretningene i matjes. Dette gjelder selvsagt kun kvalitetsvare. Fra Glasgow kom således 650 halvtønner Vestkystmatjes, kvaliteten var tilfredsstillende og varen blev solgt fra kai. Der er videre en efterspørsel i storfallende islandsk matjes. Ankomne 1500 Sim-matjes blev således disponert fra kai. Der er videre 1200 tønner svømmende og disse vil ankomme i næste uke, mesteparten av partiet er forhåndsolgt. En del skotsk matjes fra kjølelager fra 1936 blev solgt til M. 10—15. Disse priser kan vel neppe dekke omkostningene ved lagringen. Til tross for at varen blev betegnet som meget god i kvalitet. Foreløbig ligger fremdeles store beholdninger av tysk saltsild som kanskje ikke så lett kan selges som ønskelig kunde være.

Königsberg 22/2: Siden siste beretning er markedet tilført 2363 hele tønner fra Great Yarmouth og 1600 hele tønner tysk sild. — Salgsprisene er: Yarmouth Matties Rm. 33, do. matful 33, tyske D. H. G. G. 28, do. M. 32, do. K. 31, fortollet. Forretningen er for tiden rolig.

Königsberg 18/3: Siden siste beretning er markedet tilført 570 tnr. tysk sild — ingen utenlandsk sild er ankommet. Nogen forandring av betydning er ikke inntrådt. Prisene er uforandret.

Salgscentralen, Stavanger

Post- og telegr.adr.: Salgscentralen - Telefoner: 4114, 4115, 4116
Sildemel - Sildolje - Torskemel

Sild- og fiskemelmarkedet.

Hamburg. — Forretningene på det herværende marked synes å gå sin jevne gang. Spekulantene på transittmarkedene synes også å ha trukket sig tilbake med sine lave uforbintlige offerter. For Østerriks vedkommende tør regnes med en forandring i fremtiden. For en temmelig stor del er denne importhandelen på jødiske hender, og det er kanskje mulig at

handelen med Stor-Tyskland i fremtiden vil skje på samme måte som før »Anschluss«. Det er også nevnt på branchehold at Østerriks totalimport kunde anslåes til 6000 tonn årlig. Det tyske landbruk drives meget rasjonelt med åpen forståelse for fisk- og sildemelets betydning, når de tyske bruksmåter kommer til anvendelse i Østerrike kan det derfor også tenkes at behovet for fiske- og sildemel vil stige.

A.S. TRANEXPORT - Bergen.

GJERT J. LIE.

Telegramadr.: »Astraa»

Innkjøp og eksport av alle sorter tran.

Tranmarkedet.

— For 17. mars foreligger følgende noterinnnger i japantran:

Skibning fra Østen:

Sardintran f. a. q.:

Pale, max 1½ % ffa., drums, mars/april	£ 16:11: 3:
Pale, max. 2 % ffa., drums, mars/april	£ 16: 3: 9:
Pale, max 3 % ffa., drums mars/april	£ 15:18: 9:
Pale max. 3 % ffa., in bulk mars/april	£ 13:17: 6:

Sardinolje:

Pale, max. 10 % ffa., drums, mars/april £ 15: 0: 0:

Haitran f. a. q.:

Pale, max. 1 % ffa., drums, mars/april	£ 17:10: 0:
Pale, max 1½ % f.f.a drums, mars/apr.	£ 17: 2: 6:
Pale, max 2 % f.f.a. drums, mars/april	£ 17: 0: 0:
Pale, max. 3 % ffa., drums, mars/april	£ 16:12: 6:

Fiskeolje f. a. q.:

Dark max. 80 % ffa. drums mars/april £ 9:15: 0:

Cod oil.

Pale, max. 3 % ffa. basis 6000 min. 5000
vitamine A, drums mars/april/mai . . . £ 31: 5: 0:

Sardinoil polymerised:

Max. 10 % ffa. drums mars/april £ 18: 5: 0:

Sardinoil refined:

Max. 3 % ffa drums mars/april £ 19: 5: 0:

— Prisene forståes pr. 1016 kg. netto cif. regulære havner, løstest bruttovekt, originaltara i drums netto kontant mot dokumenter ved skibets ankomst.

Wesermünde. — I uken 11. til 17. mars tilførtes med 108 dampere ialt 16 750 000 pund fersk fisk og sild. Høyeste og laveste priser i pfennig pr. pund: Nordlandsvare: Sild 5—9, hvitting 5—13, makrell 10—15. — Islandsvare: Hyse I 13—30, II 12—30, torsk I 5—7, II 5—7, sei 5—7, uer 10—13. — Vare fra norskekysten: Hyse I 5—6, II 5—6 III 5—6, torsk I 5—6, II 5—6 III 5—6, sei 5—6, uer 9—11.

Cuxhaven. — I uken 10. til 16. mars tilførtes markedet med 32 dampere 4 794 700 pund fersk fisk og sild. Høyeste og laveste priser i pfennig pr. pund: Sjøtunge I 137—161, piggvar 79—100, kveite 58—92, rødspette 36—70, bergflyndre 35—50, nordsjøhyse II 38—42, III 23—40, IV 17—30, småhyse 13—21, islandshyse I 18—25, II 18—29, hvitehavshyse I 5—6½, II 5—5½, hvitting 8—16, nordsjøtorsk 13—25, islandstorsk 5—7, hvitehavstorsk 5—5½, lange 5—13, makrell 13—18, uer 9—14, sei 5—8, sild 4½—7½.

Diverse fiskevarer.

Antwerpen 14/3: I denne uke ankom med d/s »Jason«: 1251 halve kasser fersk sild, 590 halve kasser frossen sild, 469 kasser fersk fisk, 243 tønner salt sild, 11 tønner salt fisk, 46 hele og 224 halve bunter tørrfisk; med m/s »Brabant«: 400 kasser fersk fisk.

Fiskemarkedet innenlands.

Nedenstående prisnoteringer angår innenbys handel mellom kjøpmenn for varer levert fra lager på almindelige betalingsvilkår, netto kontant. Noteringene gjelder de priser hvortil omsetning har funnet sted, eller de antagelige markedspriser.

Bergen.			Bergen (forts.)			Kr.sund N.		
	15/3	18/3		15/3	18/3		11/3	18/3
	Kr.	Kr.		Kr.	Kr.		Kr.	Kr.
Tran:			Tran:			Tran:		
Ukl. damp. nordl. pr. tn.	77/78	77.—	Brosmer, flekket, prima	—	—	Ukl. damp, nordm. og nordl.	76/77	77.—
Do. finnm. vinterdamp. pr. tn.	75.—	74.—	pr. 20 kg.	—	—	pr. tn.	—	—
Do. seidamp 1ma lys pr. tn.	—	—	rund, Afrika, do.	—	—	Finnm. pr. kg.	—	—
1ma koldkl. damp., pr. kg.	0.85	0.85	Hyser:	—	—	Rå medisintran	—	—
Blank industriel	0.38	0.38	Prima vårhyse	30/50	—	Bruntran pr. kg.	0.28	0.28
Brunbl. industriel, pr. kg.	0.32	0.32	Do.	50/60	—	Rogn:		
Bruntran, pr. kg.	0.29	0.29	Afrikahyser, 20/40	12.—	12.—	1ste sørt eksport-		
Pressetran, bunnsklar, brun-			Do.	30/50	10.75	pakket, pr. tn.	45.—	45.—
blank, pr. kg.	0.32	0.32	Do.	40/50	10.75	2nen do. do. pr. tn.	40.—	40.—
Do. mørk, bunnsklar pr. kg.	0.28	0.28	Lenger:			3dje do. do. pr. tn.	30.—	30.—
Do. mørk, uklr., pr. kg.	—	—	Skruelenger, pr. 20 kg.	—	—	Klippfisk:		
Pigghåtran pr. kg.	0.32	0.32	Bjerkelenger	—	—	Lofots, nordmørs	11.50	11.50
Håbrantran	0.45	0.45	Klippfisk:			Finnmarks pr. 20 kg. ²⁾	11.05	11.05
Håkjerringtran	—	—	1ste sort, lof., pr. 20 kg.	—	—	Brosme pr. 20 kg.	—	—
Lys selolje	—	—	— Finn. fob. lastepk.	—	—	Lange, pr. 20 kg.	—	—
Lys sildolje	0.25	0.25	Saltfisk:			Blålange	—	—
Mørk do.	—	—	Lofots pr. 20 kg. fob. fiskepl.	—	—	Sei pr. 20 kg.	—	—
Rogn:			Finnmarks do. do.	—	—	Saltfisk:		
1ste sort, pr. påfylt tn.	—	—	Storsild:			Lofots, Senja m. m. fob.		
2nen sort	—	—	Eksportpk. 110 kg. pr. tn.	17/16.50	17/16.50	salteplass, pr. 20 kg.	5.90/6.10	5.90/6.10
3dje sort	—	—	Do. fiskepk. 80 kg. pr. tn.	—	—	Finnmarks fob. lasteplass	5.50/5.65	5.50/5.65
Samf., påfylt tn.	—	—	Fetsild:			Vesterås og Senja, do. do.		
Rundfisk:			Fiskepakket ⁸ / ₁₀ - ¹⁰ / ₁₂ pr. tn.	—	—	pr. 20 kg.	5.75/5.90	5.75/5.90
Fyldig do. do. pr. 20 kg.	—	—	Skjæresild pr. kg.	—	—	Tørrfisk:		
Underm. vestre, pr. 20 kg.	—	—	Alesund.	11/3	18/3	1ma storsei, 50/60, pr. kg.	0.48/0.49	0.48/0.49
Alm. hollender, pr. 20 kg.	—	—	Tran:	Kr.	Kr.	Do. middelsei, 40/50, pr. kg.	—	—
Bremer, pr. 20 kg.	—	—	Ukl. damptran, Søndmørs og			Do. småsei, do.	0.48/0.49	0.48/0.49
Samf. (ital.) stor, pr. 20 kg.	—	—	Nordlands pr. tn.	77.—	76.—	Pressefisk, pres. lange pr. kg.	—	—
Do. do., små, pr. 20 kg.	—	—	Do. Finnmarks pr. tn.	74.—	72.—	²⁾ Nominelt.		
Do. undermåls pr. 20 kg.	—	—	Koldkl. damptr. pr. kg.	0.86	0.86	Haugesund.		
Lubb, pr. 20 kg.	—	—	Bruntran pr. kg.	—	—	11/3	18/3	
Finnmarks, 100-200, pr. 20 kg.	16.50	16.50	Sildolje etter kval pr. kg.	0.24/0.28	0.24/0.29	Kr.	Kr.	
do. 200-400 do.	16.—	16.—	Fsa	—	—	Vårs., eksportpk., ganet, 115		
do. 400-700 do.	16.50	16.50	Håkjerringtran pr. kg.	—	—	kg.	14.—	14.—
do. over 700 do.	16.50	16.50	Rogn:¹⁾			Flekket, 120 kg.	24.—	24.—
Afrika rundfisk, 20/40, 20 kg.	14.25	14.25	1ste sort eksportpk. pr. tn.	41.—	41.—	Renflekket, 120 kg.	29.—	29.—
Co. do. 30/50, pr. 20 kg.	13.75	13.75	2nen sort do. pr. tn.	37.—	37.—	Storsild, eksp.pk. 115 kg.	16.50/17	16.50/17
Do. do. 50/70 pr. 20 kg.	—	—	3dje sort do. pr. tn.	29.—	29.—	Do. do. mindre merker	18/17.50	17/17.50
Usort. finnm. pr. 20 kg.	—	—	Samfengt, fylt tønne, pr. tn.	—	—	Do. flekket 120 kg. fob pr. tn.	28.—	28.—
Titling: Ikke notert.			3dje sort do. do.	—	—	Do. renflekket 120 kg.	33.—	33.—
Rotskjær: Ikke notert.			Klippfisk:			Fersk — ganet, 90 kg.	—	—
Sei:			Søndmørsk, pr. 20 kg.	11.50	11.50	Islandssild:		
Prima storsei pr. vekt	—	—	Lofots pr. 20 kg.	—	—	Fiskepakket pr. tn.	—	—
middelsei	—	—	Finnmarks pr. 20 kg.	11.05	11.05	Matjesbehandles 110 kg.	—	—
Afrikasei	50/60	10.75	Lange pr. 20 kg.	—	—	Fetsild, skjæresild, pr. kg.	—	—
Do.	40/50	10.75	Brosme	—	—	Sildolje:		
Do.	20/40	12.25	Saltfisk:			Lys fob., pr. kg.	0.27/0.30	0.26/0.29
			Lofots, fob. fiskeplass	5.90/6.10	5.90/6.10	Mørk, fob., pr. kg.	0.24/0.26	0.23/0.25
			Nordland og Senja, do. do.	5.75/5.90	5.75/5.85	Sildemel pr. 100 kg.	20.—	20/19.—
			Finnmarken, do. do.	5.50/5.65	5.50/5.60			
			Sei, pr. kg.	—	—			
			Pressefisk (ks. à 100 kg.)	—	—			
			Presset lange, pr. kg.	0.32	0.32			
			Rotskjær: Sei, samf. pr. 20 kg.	—	—			
			Torskemel fob. pr. 100 kg.	21.—	21.—			
			Sildemel, saltfattig	20.—	20.—			
			Do. vestlandsmel	19.—	19.—			
			Sild:					
			Vårsild pr. tn.	—	—			
			Storsild, eksp.pk., 110 kg.	16.—	16.—			
			Islandssild, matjestbehandlet	—	—			
			pr. tn.	—	—			
			Do. skarpsaltet, fiskep. pr. kg.	—	—			
			¹⁾ Fjorårets vare.					

A.S LUNDE & CO.s
Bok- & Papirhandel
 C. Sundts gt. 2 BERGEN Telefon 11 568
SJØKARTER



Vestlandsbanken

BERGEN

SAMBANDSBANK
 FOR VESTLANDET

A.S EINAR HAUSVIK & CO., Bergen
 Geunnet 1890
 Kapital kr. 1000000.— Telegramadr.: Hausviko
3 hermetikkfabrikker - Salterianlegg
Fersk- og saltsildeksport

**A.s Mandals Spiker-
 og Staaltaugfabrik**
MANDAL

Specialgalvanisert
 Ståltaug
 for skibs- og fiskeribruk

Japans eksport av fiskevarer i desbr. 1937 og 1936.

Fiskehermetikk.

(Mengde i 100 kin, lik 60 kg., verdi i Yen).

	Jan.—desbr. 1936		Jan.—desbr. 1937	
	Mengde	Verdi	Mengde	Verdi
Krabbe.....	171 382	17 200 032	185 516	19 874 072
Laks.....	535 087	26 938 256	274 722	18 626 226
Ørret.....			351 516	8 865 400
Makrellstørje.....	81 415	4 652 561	133 565	7 786 168
Sardiner i tomat.....	445 170	6 533 662	561 570	8 756 964
Andre sardiner.....	54 141	947 625	138 557	2 419 434
Makrell.....	49 496	1 120 792	77 412	1 682 853
Sild.....	19 404	344 766	50 440	925 435
Annen fisk.....	12 018	450 002	30 031	1 046 736
Ialt	1 368 113	58 187 696	1 803 329	69 983 288

— Japans eksport av »commestibles in tins & bottles« (hvorav storparten består av fiskehermetikk) (mengde i 100 kin, lik 60 kg., verdi i Yen) til:

	Jan.—des. 1936		Jan.—des. 1937	
	Mengde	Verdi	Mengde	Verdi
Mandsjaukuo.....	32 970	669 937	51 080	1 201 878
Kvantung-Provinsen..	76 663	1 916 358	151 884	3 902 433
China.....	8 844	338 108	31 027	854 346
Hongkong.....	9 969	267 328	4 682	172 542
Sovjetsamveldet.....	230	4 390	157	5 261
Storbritannia.....	650 919	32 384 083	654 349	29 121 501
Frankrike.....	61 978	2 471 774	60 919	2 721 855
Tyskland.....	8 503	550 887	12 635	673 137
Italia.....	1 151	33 527	2 271	69 516
Belgia.....	76 745	2 465 080	130 934	3 902 514
Nederland.....	41 334	1 040 298	63 586	1 634 888
Danmark.....	343	19 345	609	19 408
De Forente Stater....	294 551	15 458 377	322 326	21 939 983
Australia.....	20 713	946 150	55 142	2 489 248
Hawaii.....	32 437	1 092 032	43 811	1 754 648
Andre land.....	597 272	11 418 903	861 498	16 441 931
Ialt	1 914 622	71 076 577	2 446 910	86 905 089

Fiskeolje.

— Uansett den depresjon som i annen halvdel av 1937 i sin almindelighet preget Japans olje- og fetttransportnæring som følge av synkende konjunkturer på de oversjøiske markeder har utførselen av fiskeolje gjennom The Fish Oil Export Association, ifølge en av denne organisasjon offentliggjort opgave, allikevel utgjort 60 000 tonn. Dette tall representerer en økning av 20 pct. i forhold til det foregående års eksport som var 49 000 tonn.

Fiskemel.

— I året 1937 blev der eksportert til U. S. A. 56 265 tonn, Kanada 1360, Meksiko 18, Tyskland 17 067, Holland 4523, Belgia 3118, England 436, Holland, England 100, Tyskland, Belgia 600, Tyskland, Holland, Belgia 1349, Holland, Belgia 300, Tyskland, Holland, Belgia, Norge 273, Danmark 204, Tyskland, Holland 252, Norge 1749, Philipinene 515, andre 1055. Tilsammen 89 184 tonn.

KRISTIANSUND

OLAF WIRUM — Kristiansund N.

Autorisert megler. Omsetning av klippfisk, saltfisk, rogn, sild, tran, tønner. Assuranse. Telefon 1586. Telegr.adr.: »Olaf Wirum«.

JONAS SUNDES EFTF. — Kristiansund N.

Inneh. I. A. Grimsmo. Etablert 1909.

Telefon 1518 og 1411. Privat 2165. Telegr.adr.: »Ednus«.

Meglerforretning — Assuranse. Omsetning av klippfisk, saltfisk, rogn, tran, tørrfisk, sild, salt og tønner. Saltfisk mottas til tørring. Eksportpakning av rogn besørjes.

KARLE SCHROEDER, Kristiansund N.

Telegramadr.: Schroeder — Mægler — Rikstelefon: 1507

Omsetter: Klippfisk, saltfisk, tran, rogn, trantønner, rogn-tønner, sild-tønner. Saltfisk besørjes tørret. Rognpartier eksportpakkes. Betrakning, Assuranse.

Klippfisktilvirkernes Forening og Salgslag

Telefon 2172 Kristiansund N. Telegr.adr.: Salgslaget

Omsetter Klippfisk, Saltfisk og Rogn

BRUNSVIKENS REPERBANE NOT- OG GARNFABRIK

Telegramadresse: „Brunsvikbanen“

Snører, Forsyn, Taugverk, Not og Garn

BACKERS KJØLELAGER, Kristiansund N.

Moderne anlegg. Kapasitet 60.000 vekter klippfisk. Telefon 1619 — Pakkhus 1601. Oplag hos oss byr spesielt gode salgshanser. Alle forespørsler, også angående markedsforhold og prisutsikter, besvares samvittighetsfullt og omgående. Elektrisk tørkeri. Kjøleanlegget er førsteklases, og har siden starten ikke hatt en eneste klage for midd eller fuktighet.

KRISTIANSUNDS SPAREBANK

Oprettet 1834

GIDEON to-takts råolje-motorer

En- og flerlylindrøde fra 4—250 HK.

Er billig i forbruk drift-sikker og holdbar.


Brukeres uttalelser i hundrevis er til tjeneste.

Innhent tilbud.


Motorfabriken
Gideon A.s

MOLDE

Telefon 115



MOTOR-NYTT



5—7 hk. „Marna“ Diesel, system Aero. Brenselsforbruk 1,2 kg råolje pr. time. Ingen fyring, ingen tenningsapparater, starter momentant. 50 % besparelse i forhold til almindelig fyringsmotor. Til båtmotorer og til stasjonær drift.

Vi leverer komplette 4 kW. lysanlegg til fiskekuttere og andre formål. Innhent tilbud.

MANDALS MOTORFABRIK — J. Klemsdal

Fiskeutførselen fordelt på land i februar 1938.

(Efter det Statistiske Centralbyrås månedsopgaver).

Fersk sild.		Salt sild.		Sild- og fiskemel (forts.).				
	Februar ton	jan.-feb. ton	februar ton	jan.-feb. ton	februar ton	jan.-feb. ton		
Ialt	26 491	50 281	Ialt	2 940	7 723			
Belgia	480	1 067	Belgia	76	200	Storbritannia	117	264
Frankrike	470	670	Danmark	12	48	Sverige	70	88
Nederland	408	840	Frankrike	641	1 114	Tsjekkoslovakia	460	690
Polen og Danzig	1 063	2 472	Nederland	218	800	Tyskland	11 265	20 730
Storbritannia	4 717	9 840	Polen og Danzig	597	1 245	Østerrike	250	380
Sverige	303	1 227	Storbritannia	1	2	De Forente Stater	260	260
Tsjekkoslovakia	1 251	2 602	Sverige	375	2 394	Andre land	84	94
Tyskland	17 630	31 254	Tsjekkoslovakia	84	149			
Andre land	169	309	Tyskland	643	969			
			Ungarn	—	15			
			Østerrike	11	37			
			De Forente Stater	241	698			
			Andre land	41	52			
Fersk fisk.		Fisk saltet i kasser og fustasjer m. v.		Sild- og fiskemel (forts.).				
Ialt	2 945	4 900	Ialt	52	134	Ialt	5 045	10 244
Belgia	280	426	Belgia	11	19	Belgia	81	279
Danmark	1	4	Hellas	—	—	Bulgaria	—	—
Finnland	2	4	Italia	—	—	Danmark	156	283
Frankrike	172	342	Italia	—	—	Frankrike	62	246
Italia	24	24	Nederland	3	3	Hellas	—	58
Nederland	64	116	Spania	—	—	Den irske Fristat	101	261
Storbritannia	1 413	2 242	Storbritannia	—	—	Italia	29	809
Sveits	41	69	Sverige	32	60	Jugoslavia	98	105
Sverige	264	464	De Forente Stater	5	49	Latvia	40	103
Tsjekkoslovakia	10	17	Andre land	1	3	Litauen	16	67
Tyskland	642	1 142				Nederland	473	851
Andre land	32	50				Polen og Danzig	560	776
Tørrfisk.		Fisk, saltet løs i fartøi og jernbanevoegn.		Hermetikk.				
Ialt	1 920	5 070	Ialt	—	—	Ialt	1 514	3 711
Belgia	62	136	Hellas	—	—	Belgia	11	24
Finnland	—	—	Italia	—	—	Danmark	13	24
Frankrike	7	20				Frankrike	220	366
Italia	772	2 544				Hellas	—	—
Jugoslavia	15	73				Den Irske Fristat	2	38
Nederland	41	80				Nederland	9	22
Storbritannia	1	40				Storbritannia	363	764
Sverige	—	—				Sverige	11	17
Tyskland	22	63				Tsjekkoslovakia	9	17
Brit. Vest-Afrika	901	1 885				Tyskland	13	90
Fr. Ekvat. Afrika m. v.	50	115				Østerrike	18	30
De Forente Stater	7	12				Syd-Afrika-Samb.	66	135
Argentina	7	10				Kanada	72	104
Andre land	35	92				De Forente Stater	455	1 563
Klippfisk.		Hermetikk.		Sild- og fiskemel.				
Ialt	3 391	7 577	Ialt	1 514	3 711	Ialt	13 191	23 768
Frankrike	—	162	Belgia	11	24	Belgia	236	324
Italia	175	176	Danmark	13	24	Danmark	65	70
Nederland	1	3	Frankrike	220	366	Finnland	80	185
Portugal	2 275	4 186	Hellas	—	—	Frankrike	55	58
Spania	—	1 494	Den Irske Fristat	2	38	Nederland	139	409
Portugisisk Afrika	41	55	Nederland	9	22	Polen og Danzig	110	216
Kuba	566	653	Storbritannia	363	764			
Mexico	42	97	Sverige	11	17			
Argentina	189	476	Tsjekkoslovakia	9	17			
Brasil	19	68	Tyskland	13	90			
Uruguay	25	60	Østerrike	18	30			
Andre land	58	147	Syd-Afrika-Samb.	66	135			
			Kanada	72	104			
			De Forente Stater	455	1 563			
			Palestina	—	12			
			Australia	100	268			
			New Zealand	18	25			
			Andre land	134	212			
Sild- og fiskemel (forts.).		Annen tran undt. hvalolje.						
Ialt	11 265	20 730	Ialt	20 808	34 667			
Storbritannia	117	264	Belgia	1 179	1 963			
Sverige	70	88	Danmark	408	793			
Tsjekkoslovakia	460	690	Finnland	261	396			
Tyskland	11 265	20 730	Frankrike	361	816			
Østerrike	250	380	Italia	311	802			
De Forente Stater	260	260	Jugoslavia	61	61			
Andre land	84	94	Nederland	862	1 688			
			Polen og Danzig	1 174	1 732			
			Romania	—	—			
			Spania	2	2			
			Storbritannia	91	843			
			Sveits	240	254			
			Sverige	1 027	1 658			
			Tsjekkoslovakia	191	876			
			Tyskland	7 440	9 991			
			Ungarn	—	—			
			Østerrike	358	499			
			Canada	—	—			
			De Forente Stater	6 074	10 634			
			China	—	—			
			Palestina	9	1			
			Andre land	759	1 63			

»FISKETS GANG»

er fagbladet å avvertene i for fiskere, fiskekjøpere og fiske-eksportører.

TROMSØ

JOHAN HAGERUP jnr., Tromsø.

Mæglerforretning, Befraktning, Assurance. — Omsetning av fiskeprodukter. Rikstelefon 641, privat 641. Telegr.adr.: »Johagerup«.

Nordnorsk Oljeselskap- og Fiskemelindustri A/S

Telegr.adr.: „Nordolje“

Produksjon av: Sildemel, torskemel og levermel. Sildolje, selolje og andre animalske oljer for industrielt bruk. Importstasjon for brenseloljer. Leverer solarolje, smøreolje, kull og vann. Dampbarkeri og nothjell.

ØIV. LARSSEN, Innlandet — Tromsø.

Kolonial- Skibs- og Fiskeriutstyr. Bensin og Smøreoljer.

A s Tromsø Skipsverft & elektr. Verksted

Telegr.adr.: Skipsverftet - Telefon nr. 10 og 424, privat 88

Utfører enhver art av skibsreparasjoner for saavel træ som staalskibe. — Jern og Metalstøperi. — Elektrisk Sveising

DM. FIGENSCHOW A/S, Torsvåg og Tromsø.

Eksport av all slags fersk fisk. Spesialitet Kveite og Flyndre, Tørrfisk og Tran. Rikstelefon Tromsø 614.

T. PETTERSEN — Kilvær, Tromsø.

Kjøper i fast regning og kommisjon alle sorter fersk og saltet fisk og sild. Eksport av Kveite, Flyndre samt Laks. Telefoner 688 og 669. Telegr.adr.: »Kilvær«.

A/S KARL K. FJØRTOFT, Tromsø.

Ferskfiskeeksport. — Telegramadresse: »Karltoft«. Telefoner: Kontor 196, Karl Fjærtott privat 419.

Overrettssakfører CHRISTIAN SELMER, Tromsø.

Sjørettssaker.

JOH. ELLIS, Tromsø.

Agentur- og Mæglerforretning. Assurance. Befraktning. Repr. for J. Bennett Ltd., Billingsgate, London. Telefon nr. 112. Telegramadresse: Ellis, Tromsø.

SAMUEL ARNESENS EFTF. A/S, Tromsø.

(Overtatt Arnesen & Georgsens forretning). Oprettet 1889. Tørrfisk og Tran. Lager av salt. Agentur- kommisjons- og assuranceforretning. Overtar gode agenturer. Telef. nr. 23. Telegramadresse: »Argo«.

H. & S. JEBENS, Tromsø.

Lamper, Stentøi, Porselæn, Glass. Største engrosforretning i branchen nordenfjells. Telegramadresse „Glasmagasin“.

Overrettssakfører IVAR AUSTAD

Tromsø

K. MOLDENÆS' HANDELSSKOLE, Tromsø.

(Godkjent av Departementet).

OLJEKLÆFABRIKKEN NORRØNA A.S, Tromsø.

Bruksoljeklær — Presenninger — Blåser. Telegramadresse: «Norrøna». Telefon 210.

TROMSØ VAND- OG SLÆPEBÅTER, Tromsø.

Slepning og leveranse av vann. Transport, bjergning og alt forefallende dykkerarbeide. Telefon 223 — 637.

Otto Holms Sønner

Telefoner: 471 - 636

Telegramadresse: Fraktholm

Mæglerforretning — Befraktning
Ferskfiskeeksport — Dampskibsekspedisjon

PEDER JAKOBSEN, Tromsø

Omsetning av: Saltfisk, Rogn, Tran, Sild etc. Agentur, kommisjon og kystbefraktning. Rikstelefon 643. Telegramadresse: »Mægling«.

Aktieselskapet

Tromsø Sildemel- og Tranfabrik

Telegramadresse: Rye — Telefon 600

Sildemel - Sildolje - Seltran

Tromsø

Dagblad for Nord-Norge

er den mest utbredte avis i
Troms og Finnmark fylker

DRAGØY & TORGENSEN

Telefoner: 513 - 611

Telegramadr.: „Dragøytorgersen“

Eksport av all slags fersk FISK og SILD
Specialitet: KVEITE - FLYNDRE - LAX

SØREN HANSEN, Tromsø.

Sjøgaten 45. Fiskeriutstyr, Skibsproviant. Telefon 42.

JACOB DAHL — Tromsø.

Omsetter Saltfisk, Rogn, Tran, Tomtønner etc. — Generalagent for Troms fylke for »Wichmanmotoren« med lager av reservedeler. Assurance og havariagent. Telegr.adr.: »Bratrein«. Telefon 289.

Tromsø Sundets Sparebank

Oprettet 1904

Kontor: Troms

Eget fond: Kr. 400 000.00 — Forvaltningskapital: 6 millioner kroner

HONNINGSVÅG

ANNA & HJALMAR EILERTSEN, Honn.våg.

Tlf. 11 og 23. Tel.adr.: «Eilertsen». Tran- og fiskeforretning. Agentur og kommisjonsforretning. Tankstasjon og smøreoljelager for Norsk Brændselolje A.s, Oslo.

HONNINGSVÅG FRYSERI, Honningsvåg.

(Filial av Statens Kjøleanlegg og Fryseri, Ålesund). Frysning og eksport av sild og fisk. Telefon 106. Telegramadresse: »Fryseriet«.

KJELVIK SPAREBANK, Honningsvåg.

Utfører alle almindelige bankforretninger. Telegramadr.: Sparebank.

A.S P. ELDE, Honningsvåg.

Islager. Eksport av alle sorter fersk fisk. Telefon 28. Telegramadresse: »Elde«.

FIRMA RICHARD FLOER JR. A.S, Honningsvåg.

Eksport av tørrfisk. Telefon nr. 20. Telegramadr. »Floer«.

VADSØ

JOHAN NORDAHL, Vadsø.

Fisk- og tranforretning m. m. Import. Varangers største eksportør i all slags fisk. Tel.adr. Nordahl. Tlf. 182 I, 182 II.

KNUT EVANGER, Vadsø. Etabl. 1898. A.s 1927.

Eksport av ferskfisk, saltfisk, tørrfisk, reinkjøtt, reinskinn og vildt. Spesialitet: Flyndre, kveite, laks. Telefon nr. 8. Telegramadresse: Evanger.

Valutakursene (salgskurser).

Mynt	Pari	15/3	16/3	17/3	18/3	19/3	21/3
<i>Oslo:</i>	kr.	kr.	kr.	kr.	kr.	kr.	kr.
£ ²⁾	—	19.90	19.90	19.90	19.90	19.90	19.90
R. M.	—	161.50	161.75	162.—	162.25	162.50	162.25
Clearing mk.	—	160.60	160.60	160.75	161.—	161.25	161.25
Reis-mk. ³⁾ ..	—	102.—	101.—	101.—	101.—	100.—	100.—
Frcs. ¹⁾ ..	—	12.35	12.45	12.65	12.50	12.55	12.55
Sv. kr.	—	102.85	102.85	102.85	102.85	102.85	102.85
D kr.	—	89.25	89.25	89.25	89.25	89.25	89.25
Gylden ..	—	223.25	223.25	222.50	223.—	223.—	223.—
Sw. frcs. ..	—	92.75	92.75	92.75	92.75	93.—	93.—
Dollar ...	—	4.01 ^{1/2}	4.01 ^{1/2}	4.02 ^{1/2}	4.03	4.04	4.02
Belga.	—	68.—	68.—	68.25	68.25	68.50	68.25
F. mark. ..	—	8.90	8.90	8.90	8.90	8.90	8.90
P. tas clear.	—	24.33	24.33	24.33	24.33	24.33	24.33
Lire	—	21.30	21.30	21.40	21.40	21.50	21.50
do. clear. ..	—	20.84	20.84	20.84	20.84	20.84	20.84
Czck. kr. ..	—	14.20	14.20	14.30	14.30	14.30	14.30
Isl. kr. ¹⁾ ..	—	90.50	90.50	90.50	90.50	90.50	90.50
Montreal. ..	—	4.01 ^{1/2}	4.01 ^{1/2}	4.02 ^{1/2}	4.03	4.03	4.03
Østerr. kr. ..	—	—	—	—	—	—	—
Polske zloty	—	76.50	76.50	76.50	77.—	77.—	77.—

¹⁾ Nominelt. ²⁾ Ved salg av pund kommer i tillegg til den noterte kurs 1 promille — minimum 50 øre pr. ekspedisjon. ³⁾ Inkl. lisens.

A. TØSSEBRO & CO. A.S., Ålesund.

Eneforhandlere med lager for Norge av «HYFLO» for bedre filtrering av tran og oljer. Benyttes av landets største bedrifter.

Priser på håbrand i Milano.

Prisnoteringene (engros) i Milano for håbrand i tiden 1.—15. mars dette år var følgende:

	Lit.	7.20/8.—	pr. kg.
1/3 1938			
2/3 "	"	8.—	—
3/3 "	"	8.—	—
9/3 "	"	5.50/12.50	—
10/3 "	"	5.50/13.—	—
11—15/3 "		—	—

Utførsel av fiskefilét i februar 1938

	kg.	kr.
Torskefilét	82 593	62 178
Hysefilét	8 570	6 656
Uerfilét	3 660	3 533

Siera Batterimottager 19 B

Rør: KF4 — KB2 — KL4 — KK2

Utstyrt med elektrodynamisk høit-taler, automatisk volumkontroll, strømsparevender for anodebatteri

Langbølge — Mellembølge — Kortbølge

Forøvrig utstyrt med alle tenkelige forbedringer og tekniske finesser

Kr. 235.—

+ stpl. kr. 26.— Engros: ARKTIK A.S., Oslo

Ferskfisktransporten pr. jernbane.

Vekten angitt brutto for innlandets vedk. netto til utlandet.

Stasjoner	Til innlandet		Til utlandet			Ialt
	Oslo	For øvrig	Sve- rige	Italia	Tysk land	
<i>Trondheim:</i>	kg.	kg.	kg.	kg.	kg.	kg.
⁶ / ₃ — ¹² / ₃ ialt	172 130	119 340	29 314	—	—	¹⁾ 327 077
Sild	—	70	200	—	—	270
Fisk	172 130	119 270	29 114	—	—	326 807
<i>Bergen:</i>						
⁶ / ₃ — ¹² / ₃ ialt	22 455	37 080	8 850	—	308 500	²⁾ 378 226
Sild	13 020	23 750	8 250	—	303 450	353 470
Fisk	9 435	13 330	600	—	50	24 756
<i>Andalsnes:</i>						
⁶ / ₃ — ¹² / ₃ ialt	—	—	4 000	—	—	4 000
Sild	—	—	4 000	—	—	4 000
Fisk	—	—	—	—	—	—
<i>Narvik:</i>						
⁶ / ₃ — ¹² / ₃ ialt	—	—	605	—	64 900	65 505
Sild	—	—	—	—	64 900	64 900
Fisk	—	—	605	—	—	605
<i>Andre:</i>						
⁶ / ₃ — ¹² / ₃ ialt	—	—	12 955	—	—	12 955
Sild	—	—	6 175	—	—	6 175
Fisk	—	—	6 780	—	—	6 780

¹⁾ Herav 6 081 kg. fisk til Sveits og 212 kg. til Danmark. ²⁾ Herav 1 050 kg. fisk til Danmark, 30 kg. til Polen, 30 kg. til Tsjekkoslovakia og 231 kg. til Sveits.

Tilførsler til Oslo (Østbanen) vekten angitt brutto.

Fiskesorter	⁶⁻⁷ / ₃	⁸ / ₃	⁹ / ₃	¹⁰ / ₃	¹¹ / ₃	¹² / ₃	Tils.
	kg.	kg.	kg.	kg.	kg.	kg.	kg.
Kveite	700	250	310	170	650	—	2110
Flyndre	80	—	80	230	200	50	640
Hyse	6080	5890	4280	760	4610	300	21920
Torsk	1270	16220	4330	—	7910	270	30000
Sei	—	—	—	2160	360	—	2520
Sild	2930	4240	1630	5220	—	—	14020
Levende fisk ...	—	—	10000	—	10000	—	20000
Annen fisk.	21520	20600	13830	32570	32740	—	121260
Hummer, krabbe	90	—	—	140	—	50	280
Tils.	32670	47200	34460	41250	56500	2330	214410

Fiskeinnførselen til Oslo. — Innførselen av fersk og saltet sild og fisk til Oslo sjøtollsted i tiden 13. til 19. mars 1938. Fra Danmark levende fisk kr. 4775, fersk fisk kr. 174, salt sild 6500 kg., fra Holland salt sild 1500 kg., fra England fersk fisk kr. 2580.

Fiskets Gang

A weekly intelligence organ of the Norwegian fisheries published by The Director of Fisheries, Bergen.

Norwegian Fisheries.

Statement showing the landings of the main Norwegian fisheries now being carried on, from the beginning of the year 1938 to March 19th.

Winter and Spring herring (hl) landed 5 022 000, exported in ice 666 000, salted 291 250, and to fish oil factories 3 753 300, canned frozen etc. 280 000.

Cod in metric tons, landed 61 300, prepared for stockfish 14200, salted and dried 41 250, iced 5600, cod liver oil produced in hectolitres 27260, livers of cod to other oils 1620, cod roes salted 26070.

Norges utførsel av fiskeprodukter fra 1 januar til 12 mars 1938 og i uken som endte 12 mars.

Tollsteder	Vårsild		Fetsild og skåret sild tnr.	Storsild tnr.	Is-lands-sild tnr.	Klippfisk ialt kg.	Rundfisk kg.	Rotskjær kg.	Sei kg.	Hyse rund kg.	Annen tørrfisk kg.	Tørrfisk ialt kg.	Rogn tnr.	Rogn fersk kg.	D. M. tran tnr.	R. M. tran tnr.	Blank tnr.	Brun Blank tnr.	Brun tnr.	Hå-kjerr. tnr.
	Saltet tnr.	Flekkesild																		
Oslo ⁹⁾	50	—	2	—	—	4 870	775	175	—	—	—	950	—	850	1 335	11	212	5 024	22	894
Kr.sand S... ..	—	—	—	—	—	1 953	—	—	—	—	—	—	—	—	—	—	—	—	—	—
Egersund	10	—	—	—	—	—	—	—	—	—	—	—	—	—	—	—	—	—	—	—
Stavanger ¹⁰⁾ . . .	50	2	—	190	20	—	—	—	—	—	—	—	18	—	—	—	—	—	—	—
Kopervik ¹²⁾	715	300	—	1 073	20	—	—	—	—	—	—	—	—	—	—	—	—	—	—	—
Skudenesh.vn	1 231	25	—	341	—	—	—	—	—	—	—	—	—	—	—	—	—	—	—	—
Haugesund ⁷⁾	1 338	100	18	14 693	1 221	—	—	—	—	—	—	—	60	—	—	—	—	—	—	—
Bergen ⁸⁾	1 073	—	1 384	44 819	1 107	601 288	1)2 272 781	149 515	735 657	220 557	65 125	3 443 635	274	278 327	5 887	1 635	6 416	5 390	187	897
Florø	—	—	—	853	—	—	—	—	—	—	—	—	—	—	—	—	—	—	—	—
Måløy	—	—	—	—	—	—	—	—	—	—	—	—	—	6 250	—	—	—	—	—	—
Ålesund	172	—	—	5 305	607	1 569 173	—	—	103 225	12 605	4 455	221 817	630	22 801	3 197	158	153	2 524	—	2 649
Molde	382	50	4	68	—	—	—	—	—	—	—	—	—	—	—	—	—	—	—	—
Kr.sund N. ²⁾	—	—	9	—	227	5 243 969	—	—	50 690	—	2 025	52 715	511	227	76	—	—	4 505	111	—
Trondheim.. . . .	—	—	4 760	617	—	—	—	3 000	53 000	—	—	56 000	—	2 143	—	—	—	—	—	—
Bodø ..	—	—	—	—	—	590 350	—	—	—	—	—	—	—	—	—	—	—	—	—	—
Svolvær	—	—	—	—	—	—	516 335	1 625	2 925	68 625	630	590 140	—	—	—	—	—	—	—	—
Tromsø ¹³⁾	—	—	—	—	—	—	9 900	900	29 000	9 675	4 275	53 750	—	40	—	—	47	166	—	177
Hammerfest	—	—	—	—	—	—	769 750	2 250	263 950	185 130	3 825	1 224 905	—	—	—	—	—	—	—	—
Vardø	—	—	—	—	—	—	11 500	—	—	—	—	11 500	—	—	—	—	—	—	—	—
Vadsø	—	—	—	—	—	—	—	—	—	—	—	—	—	—	—	—	—	—	—	—
Andre	300	—	55	—	1	—	—	—	—	—	—	—	10	—	—	—	—	—	—	—
Ialt	5 321	477	6 232	9) 67 959	3 203	8 011 603	3 682 573	157 465	1 238 447	496 592	80 335	5 655 412	1 503	310 638	10 495	1 804	6 828	17 609	320	4 617
I uken	2 090	133	727	3 256	431	117 678	219 325	14 750	73 823	11 335	9 000	328 233	—	9 034	997	373	649	1 098	86	664

Tollsteder	Herdet hvalolje tnr.	Hvalolje tnr.	Sei-olje tnr.	Silde-olje tnr.	Sild, fersk ks.	Sild, røkt kg.	Makrell, saltet tnr.	Makrell, fersk kg.	Laks, fersk kg.	Levende ål kg.	Annen fersk fisk tonn	Hummer kg.	Reker kg.	Fisk, saltet tonn	Fisk, saltet i tnr.	Sildemel tonn	Torskemel tonn	Aunet mel tonn	Selskinn kg.	Hermetikkg kg.
Oslo ⁹⁾	15 521	1 038	647	3 960	1 240	675	300	—	272	—	116	—	8 755	1	—	—	—	—	—	18 201
Kr.sand S... ..	—	—	—	—	530	—	350	—	—	115	15	48 056	32 177	—	—	—	—	—	—	180
Egersund	—	—	—	1 606	42 916	—	—	—	—	19	600	22 775	—	—	—	2 025	—	—	—	—
Stavanger ¹⁰⁾ . . .	—	—	—	537	6 194	—	1	2 025	—	3 411	37	70 597	705	—	—	3 736	30	74	—	2 305 283
Kopervik ¹²⁾	—	—	—	—	—	—	275	—	—	—	4	50	4 752	—	—	467	—	—	—	—
Skudenesh.vn	—	—	—	—	—	—	150	—	—	—	—	—	—	—	—	—	—	—	—	—
Haugesund ⁷⁾	—	—	—	3 879	288 382	10 486	—	—	—	470	61	2 050	770	—	—	9 592	—	60	—	112 602
Bergen ⁸⁾	—	626	1 957	2 306	234 412	170 750	31	—	—	235	11)2130	41 782	12 317	15	114	1 616	17	21	14 594	1 192 893
Florø	—	—	—	1 725	353	—	—	—	—	—	36	—	2 424	—	—	355	—	—	—	23 176
Måløy	—	—	—	—	2 195	—	—	—	—	782	—	84	37	—	—	—	70	—	—	207 800
Ålesund	—	—	2	247	23 543	410 008	—	—	—	617	—	24 403	43	—	—	4 435	93	4	1 200	88 214
Molde	—	—	—	300	150	—	—	—	—	—	18	—	56	—	—	365	—	—	—	100
Kr.sund N. ²⁾	—	—	—	—	—	—	—	—	—	—	358	—	55 739	—	—	—	15	20	—	205 178
Trondheim.. . . .	—	—	—	321	5 306	—	—	1 729	—	—	771	22	11 647	14	—	1 020	110	—	—	472 045
Bodø ..	—	—	—	—	—	—	—	—	—	—	—	—	—	—	—	199	—	—	—	130
Svolvær	—	45	—	16	—	—	—	—	—	—	1	—	—	—	—	788	202	—	—	—
Tromsø ¹³⁾	—	90	18	—	921	—	—	—	—	—	10	—	—	—	—	1 166	—	—	2 397	—
Hammerfest	—	—	—	—	—	—	—	—	—	—	—	—	—	—	—	192	227	330	—	—
Vardø	—	—	—	—	10	—	—	—	—	—	—	—	—	347	—	—	—	—	—	—
Vadsø	—	—	—	—	—	—	—	—	—	—	—	—	—	62	—	—	—	—	—	—
Andre	5) 49 669	—	—	—	1 525	—	—	—	—	3 799	137	3 877	49 358	—	—	3)1655	4) 65	44	—	86 838
Ialt	66 190	1 799	2 624	14 897	607 677	591 921	1 107	3 754	272	8 030	5 112	167 034	225 962	505	128	27 611	829	574	18 191	4 712 640
I uken	7 388	156	326	2 944	68 978	24 110	—	—	272	1 830	264	18 261	12 740	211	7	2 390	—	34	699	500 134

¹⁾ Finnmarks 1 029 001, Lofots 1 031 755. ²⁾ 99 tnr. pressetran, 259 tnr. pigghåtran, 138 tnr. stearin, 2265 kg. sunnmaver. ³⁾ Herav 300 tonn fra Sandnes, 1 305 tonn fra Harstad, 50 tonn fra Sandnessjøen. ⁴⁾ Herav 35 tonn fra Mosjøen, 30 tonn fra Harstad. ⁵⁾ Fra Fredrikstad ⁶⁾ Hvorav 482 tnr. fl. fra Kopervik, 150 tnr. fl. og 583 tnr. krydret fra Haugesund, 10 tnr. spesialbehandl. fra Molde. ⁷⁾ 72 tnr. sildemelke, 2321 kg. fiskeben, 200 kg. hvalspekk. ⁸⁾ 35 tnr. stearin, 91 tnr. saltet lever, 1760 kg. sildemelke. ⁹⁾ 2 tnr. bottlenosetran, 3 tnr. stearin, 4 tnr. kveiteolje. ¹⁰⁾ 5 tnr. ansjos. ¹¹⁾ Hovedsakelig fisk fra Nord-Norge. ¹²⁾ 39 tnr. sildemelke. ¹³⁾ 114 tnr. pressetran, 430 kg. lever. ¹⁴⁾ 50 kg. saltet fiskekinn.