

Fiskets Gang

Efterretningsblad for norsk fiskeribedrift, utgitt av Fiskeridirektøren.

Kun hvis kilde oppgis, er ettertrykk fra „Fiskets Gang“ tillatt.

29. årg.	ABONNEMENT kr. 6.00 pr. år tegnes ved alle post- anstalter og på Fiskeridirektørens kontor. Kr. 10.00 utenlands.	Bergen Onsdag 30 mars 1938	ANNONSEPRIS: Pristarif fåes ved henvendelse til Fiskeridirektørens kontor.	Nr. 13
----------	---	-------------------------------	--	--------

Oversikt pr 26/3

Også i uken til 26. mars har fisket på hele kysten vært meget uværshindret. Torskefisket har derfor gitt mindre fangst enn man kunde vente, enskjønt Lofotfisket var meget godt. Også bankfisket var uværshindret. Vintersildfisket går mot avslutning og garn- og snurpefisket er så godt som avsluttet, mens der ennå fiskes en del med landnot. Garnkveitefisket er fremdeles ubetydelig.

Torskefiskeriene: I Finnmark var fisket fålelig bra, men adskillig uværshindret, og for Vardø dessuten hindret av agnmangel. Omkring Nordkapp og i Vest-Finnmark brukes der nu i utstrakt grad garn og noen steder i Vest-Finnmark også jukse. I Troms var der også stormhindring. Ukefangsten i Berg og Torsken blev 359 tonn, i Hillesøy og Øyfjord 175, i Tromsøysund, hvor man hadde en del brukstap 93 tonn og for Tromsø by 117 tonn. Den samlede ukeøkning blev på 744 tonn mot 870 samme uke ifjor. Der er ikke nogen forandring i fiskevekt, leverholdighet eller tranprocent. Prisen på torsk var 13 à 15 øre, lever 15 til 28 øre og rogn 8 til 20 øre. Rognen begynner å bli løs nu. Lofotfisket blev meget godt til tross for at der kun var delvis drift i annen ukehalvdel. Ukepartiet blev på 16 401 tonn — den beste ukefangst man har hatt på lange tider. Belegget øket med 300 båter i uken og der er nu tilstede 6230 båter med 22 851 fiskere mot ifjor 6466 båter og 23 231 fiskere. Totalpartiet er kommet op i 46 471 tonn mot 57 761 ifjor og 33 021 i 1936. Fisket for Vesterålen og Yttersiden var hindret av uvær og bare i halve uken var der sjøvær. De ilandbragte fangster var heller ikke særlig gode og ukefangsten er i sin helhet mindre enn halvdel av forr. ukes, nemlig 744 tonn mot 1601. I distr. er prisen på overstått fisk nede i 9 øre, forøvrig betales der 13 à 13.5 øre. Lever opnår 20—29 og rogn 10—20 øre. Ialt er der fisket 7593 tonn mot 9836 ifjor og 7248 i 1936. For Helgeland — Salten var fisket relativt godt med ukefangst 140 tonn og totalfangst 373 tonn mot 771 ifjor og 320 i 1936. Viknafisket var ubetydelig uten nevneverdig ukeøkning. Heller ikke for Sør-Trøndelag blev der noget fiske av betydning. Ukefangsten blev kun 17 og totalfangsten er nu 232 tonn mot 1254 ifjor. For Møre- og Romsdal var fisket uværshindret med trekning enkelte dager av 2-netters garn. Der deltar 1285 båter med 4373 mann i fisket, som gav i ukefangst 365 og i totalfangst 1173 tonn mot 2370 ifjor. Fisket er det dårligste man har hatt i Møre og Romsdal på denne årstid.

Trålfangstene: Ifølge de opgaver som trålerne hittil har innsendt vedr. sine fangster har der i år vært ilandbragt 770 tonn salttorsk, 78 tonn annen saltfisk, 695 tønner tran og 462 tnr. saltrogn.

Bankfisket: På Møre var fisket uværshindret men fangstene er litt bedre enn i de nærmest foregående uker. Til Ålesund blev der ilandbragt 82,1 tonn fisk og skalldyr. For Kristiansund var fisket ytterst smått med fangst kun ca. 25 tonn.

Garnkveitefisket: Av fangstene i siste uke nevnes Hillesøy i Troms med 1255 kg mot 919 uken før, Trondenes med 217 kg. mot 1275 uken før, Vågan og Svolvær med 50 kg., Nesna med 700 kg. mot 350 uken før og Vikna med 816 kg. mot 3011 kg. uken før. Som man ser er partiene overalt små og gir neppe drivverdige resultater. Siden fiskets begynnelse er der anmeldt opfisket ialt ca. 60 tonn. I siste uke blev der betalt fra 90 øre til kr.1. 50 pr. kg.

Vintersildfisket: Nord for Stad blev der drevet med såvel drivgarn som settegarn ved Halten, hvor man hadde en ukefangst på 2000 hl., som levertes til agn for Lofotfisket. Desuten fisket man et mindre parti til agn på Søre-Sunnmøre. Ukefangsten blev ialt 2235 hl. og totalfangsten er på 774 300 hl. Syd for Stad er garn- og snurpefisket i ukens løp avtatt til det uebetydelige og der drives nu vesntlig med landnot. Dette redskap har hatt en del fangster i Øygaren og i Bremange. Ukefangsten blev 60 000 hl. og ialt er der syd for Stad ilandbragt 4 310 000 hl.

Eksporten av de viktigste fiskevarer i uken til 19. mars samt totalteksporten (fjorårets tilsvarende tall i parentes): Klippfisk 1354 tonn 9366 (6041), tørrfisk ialt 249 — 5904 (8847), hvorav rundfisk 165 — 3848 (6255), rotskjær 8 — 165 (84), sei 49 — 1287 (1947), hyse 20 — 516 (373), annen 8 — 83 (198), rogn, saltet 150 tnr. 1653 (1859), dampmedisintran 1324 — 11 819 (16 344), blanktran 212 — 7040 (11 226), fersk fisk 448 tonn 5560 (9663), hummer 15 832 kg. 182 866 (197 819), reker 26 tonn 252 (294), hermetikk 987 — 5699 (9574), sildemel 1334 — 28 945 (5520), fiskemel m. v. 55 — 1458 (1161).

HVALKJØTT

kjøpes til dagens høieste pris.

Omsetter alle sorter Fisk og Sild.

Referanser oppgis efter anmodning.

Kontant oppgjør omgående.

NYGJERDE & CO., OSLO

Vognmannsgaten 24

Telegr.adr.: »Møreprodukter» Telf.: 25 037 - 16 490

 **OLUF BJØRNESETH & CO A/S**
— HENR. MAGNUS C. S. —
COLONIAL ENGROS **BERGEN**

Rapport nr. 8 om torskefisket pr. 25/3 1938.

Distrikt	Ukefangst tonn	Kg. fisk pr.		Ørepreis pr.			Deltagelse		Totalfangst tonn	Anvendelse			D. ra. tran hl.	Lever til annen tran hl.	Rogn saltet hl.
		100 stk. fisk sløiet	hl. lever ²⁾	kg. fisk sløiet	l. lever	l. rogn	kjøpe-fartøier	båter		Hengt tonn	Saltet tonn	Iset tonn			
Finnm. { Vinterfisket ¹⁾	—	—	—	12	13—20	10	—	—	15880	3991	9329	2523	5025	1189	647
Finnm. { Vårfisket	—	—	—	—	—	—	—	—	—	—	—	—	—	—	—
Troms	744	—	—	9—14	22—28	10—17	—	—	7883	738	6861	284	4135	—	3371
Lofotens ops.d.	16401	300—470	800—1300	13—14½	22—32	4—26	5)226	6)230	46471	12553	32056	1862	21714	792	29920
Lofoten forøvrig ⁴⁾ } Vesterålen }	691	—	—	—	—	—	—	—	7593	2305	4920	368	4310	—	4707
Helgeland—Salten	140	—	—	—	—	—	—	—	373	155	36	134	177	—	95
Nord-Trøndelag	—	—	—	—	—	—	—	—	76	8	9	59	17	25	3
Sør-Trøndelag	17	—	—	—	—	—	—	—	232	—	27	204	42	65	4
Møre og Romsdal	365	280—360	900—1320	15—25	—	—	—	—	1285	7)1173	—	395	555	—	148
Sogn og Fjordane	—	—	—	—	—	—	—	—	—	—	—	—	—	—	—
Sønnerfor	—	—	—	—	—	—	—	—	—	—	—	—	—	—	—
Tils.	18358	—	—	—	—	—	—	—	79681	19750	53634	5989	35868	2071	38895

Periodisk oversikt over torskefisket.

År	Tonn										Tils.	
	Finmark		Troms	Lofotens ops.d.	Lofoten forøvrig og Vesterålen	Helgeland—Salten	Nord-Trøndelag	Sør-Trøndelag	Møre og Romsdal	Sogn og Fjordane		Sønnerfor
	Vinterf.	Vårf.										
1938 til 26/3	15880	—	7883	46471	7593	373	76	232	1173	—	—	79681
1937 - 27/3	9084	—	10567	57761	9836	771	541	1254	2370	—	—	91993
1936 - 28/3	10834	—	7662	33021	7248	320	179	452	1481	190	—	61387
1935 - 29/3	4987	—	3350	28837	5660	259	—	—	2528	—	—	45811
1934 - 24/3	5452	—	2842	57557	4806	789	155	—	2683	270	—	74604
1933 - 25/3	4339	—	2330	58800	6760	1353	1271	1065	2688	225	115	78946
1932 - 26/3	4416	—	2285	60100	4426	2498	2511	1263	4897	273	177	82846
1931 - 28/3	7165	—	2690	33700	5238	3744	2519	2971	5165	425	120	63737
1930 - 29/3	9346	—	3480	91100	6031	3130	874	1696	9324	565	261	125807
1929 - 23/3	14121	—	6234	77000	11748	5694	1753	3685	5774	190	102	126301
						1000 stk.						
1938	5880	—	1927	11727	1871	100	22	61	346	—	—	21934
1937	3364	—	3034	15666	2706	212	163	367	712	—	—	26224
1936	4013	—	2008	8298	1860	87	48	124	433	63	—	16934

År	Anvendelse, total					Lofoten											Tranprocent	
	Hengt tonn	Saltet tonn	D. m. tran hl.	Lever til annen tran hl.	Rogn hl.	Hengt tonn	Saltet tonn	D. m. tran hl.	Lever til annen tran hl.	Rogn hl.	Ørepreis pr.			Kg. fisk pr. 100 stk. fisk sløiet	Kg. fisk pr. hl. lever	Deltagelse		
											kg. fisk sløiet	l. lever	l. rogn					
																		Kjøpe-fart.
1938	19750	53634	35868	2071	38895	12553	32056	21714	792	29920	13—14½	22—32	4—26	300/470	800/1300	226	623	40—55
1937	26939	56087	48768	1359	42403	21381	34811	31490	754	32559	12	18—29	3—17	310/400	800/1500	173	6466	40—55
1936	16497	35992	32908	4767	23203	10282	21108	19783	383	17780	11—13½	20—30	10—24	359/423	750/1200	248	7284	46—54
1935	5924	33526	29129	2117	21621	4398	22768	20382	403	16825	9—13	18—32	4—16	367/449	700/1200	312	8223	46—58
1934	20948	47006	48064	3944	42340	17057	38546	39259	2726	38035	7—12	25—36	2—12	392/425	730/1130	295	8245	50—57
1933	17889	54982	48333	4203	45494	14800	43000	38168	1022	40332	5½—9½	16—27	2—8	363/405	750/1100	373	10288	46—54
1932	25156	50671	50508	8229	49679	19200	39700	38767	2334	43198	5—8	13—25	2—15	376/385	890/980	340	8346	42—54
1931	21013	36179	30760	4969	34069	11500	21100	17635	657	25479	10—13	20—35	8—19	347/360	965/1060	457	8387	43—53
1930	16636	106214	50179	5344	58331	12100	78100	37048	857	48669	8—13	18—27	2—12	322/339	1195/1310	525	8741	36—47
1929	32082	90010	56047	5891	65114	19700	56600	34235	382	48860	7—11	10—20	1—6	302/314	1067/1230	443	8359	37—52
						1000 stk.												
1938	5451	3244	—	—	—	3175	8078	—	—	—	—	—	—	—	—	—	—	—
1937	7561	15823	—	—	—	5826	9402	—	—	—	—	—	—	—	—	—	—	—
1936	4843	9206	—	—	—	2604	5290	—	—	—	—	—	—	—	—	—	—	—

¹⁾ Finmark vinterfiske, fra 1/10 37—28/3 38. ²⁾ Dessuten 2915 hl. til andre transorter. ³⁾ 100 liter lever gav i Lofoten 40—55, Berg og Torsken 35—50, Hillesøy 40—50, Dverberg 50, Bø 55, Øksnes 43—50, Møre 48—50 liter dampmedisintran. ⁴⁾ Dessuten 12 252 hl. rogn iset og til hermetik. ⁵⁾ Hvorav Østlofoten 167, Henningsvær 29, Vestlofoten 30. Dessuten 269 landkjøpere, transdamperier 106. ⁶⁾ Hvorav 1406 garnebåter, 1637 linebåter, 3187 juksebåter med 767 doryer fra 3492 motorfarkoster, hvorav Østlofoten 3484, Henningsvær 1192, Vestlofoten 1274, Værøy og Røst 280, 22 851 mann. ⁷⁾ 196 tonn til hermetik.

Kristiansands Fiskegarnsfabrik

ALT I GARN OG NOT

Kun aller beste kvaliteter

Forsøk vår **egyptiske bomull** og De blir forbausset over styrken

Telefon 2137 — Telegramadresse: „Omfar“

Noregs Sildesalslag

— Salgscentral for Stor- og Vårsildfiskerne —

Kontorer:

Aalesund, Bergen, Haugesund og Egersund

Telefon Bergen: Direktør 15 635
Kontorsjef 16 995

Telegramadresse:
Samhald

Bankfisket.

Fiskemeldinger.

Tromsø: I uken 13. til 19. mars er opfisket 4670 kg. brosme à 6—8 øre, 8040 kg. hyse à 6—15 øre, 1665 kg. kveite à 70—135 øre, 525 kg. flyndre à 60—80 øre. Dessuten av torsk 116 780 kg. à 13—14 øre. Leverparti 96 hl. à kr. 22—25 og 73 hl. rogn à kr. 10—15. Verdi kr. 22 391. Der deltok 22 motorbåter. — **Nordland.** — **Værøy og Røst:** I uken 13. til 19. mars er opfisket 14 600 kg. hyse à 9 øre og 1500 kg. kveite à 85 øre, verdi kr. 2589. Der deltok 19 motorbåter.

Møre og Romsdal. — **Alesund:** I uken 19. til 26. mars er opfisket 82 250 kg. fisk og skalldyr, hvorav 4000 kg. sei à 25 øre, 2000 kg. hyse à 40 øre, 850 kg. kveite à kr. 1.30, 300 kg. skate à 30 øre, 7000 kg. håbrand à 30 øre, 62 100 kg. pigghå à 25 øre, 4000 kg. reker à 60 øre. Verdi kr. 23 020, stormhindring. — **Kristiansund:** I uken 19. til 26. mars er opfisket 25 193 kg. fisk og skalldyr, hvorav 6500 kg. torsk à 25 øre, 1900 kg. sei à 25 øre, 600 kg. lyr à 25 øre, 50 kg. lange à 20 øre, 300 kg. brosme à 10 øre, 1600 kg. hyse à 35 øre, 20 kg. lysing à 65 øre, 656 kg. kveite à kr. 1.50, 1457 kg. flyndre à 90 øre, 200 kg. uer à 30 øre, 300 kg. breiflabb à 30 øre, 100 kg. skate à 25 øre, 1200 kg. annen fisk à 15 øre, 300 kg. håbrand à 30 øre, 200 kg. pigghå à 25 øre, 110 kg. hummer à kr. 2.20, 9700 kg. reker à 100 øre. Verdi kr. 5773.

Rogaland. — **Egersund:** I uken 13. til 19. mars er opfisket 27 550 kg. fisk og skalldyr, hvorav 4200 kg. torsk à 25 øre, 18 300 kg. sei à 12 øre, 1700 kg. lyr à 12 øre, 1700 kg. hyse à 30 øre, 200 kg. breiflabb à 20 øre, 200 kg. skate à 15 øre, 200 kg. annen fisk à 20 øre, 100 kg. hummer à kr. 2.50, 950 kg. reker à kr. 1, verdi kr. 5270.

Bergen: I uken 19. til 26. mars er tilført 260 208 kg. fisk, hvorav 42 850 kg. torsk à 35 øre, 151 300 kg. sei à 18 øre, 4000 kg. lyr à 20 øre, 6600 kg. pale à 40 øre, 100 kg. brosme à 20 øre, 10 350 kg. hyse à 35 øre, 450 kg. kveite à kr. 1.30, 5980 kg. flyndre à kr. 1, 450 kg. lomre à 70 øre, 300 kg. steinbit à 20 øre, 160 kg. breiflabb à 35 øre, 25 kg. skate à 15 øre, 200 kg. annen fisk à 20 øre, 33 968 kg. håbrand (16/3—19/3) à 30 øre; 75 stk. pigghå à 15 øre, 3400 kg. hummer à kr. 2.80. Verdi kr. 76 962.

Torskfisket.

Finnmark vinterfiske. — **Vadsø 25/3:** Fisket forløpne uke: Vadsø, Nordvaranger linebåter 150—1000, lineskøiter 300—2200, Kiberg skøiter skjarker 500—1600—950, Vardø stor-skøiter Banken 2000—6000—3000, skøiter, skjarker Bakken 300—2000—900, delvis stormhindret, Båtsfjord storskøiter Banken 2000—4000—2800, skøiter, skjarker Bakken 1000—2500—1500, Berlevåg stormhindret, enkelte sjødragere 1000—2000, tohaling 2500, Honningsvåg stubblinebåt delvis trekning 1000, garnbåter 500—700 og 800—1600, Kjelvik linemotorer 600—1600, garnsmåbåter 360—700, Kamøyvær garnskøiter 200—1000, linesjødragere delvis trekning 1000, Skarsvåg garnmotorer 400—1000, garnsjødagere 1300—3000, Gjesvær linessjødragere 1000—2500—1500, Hjelmsøy 800—3000—2200, garnbåt 1000, Majordhavn 1000, Havøysund 1000, Hammerfest lineskøiter, Sørøyhavet 1500—3000—2000, Akkarfjord garnskøiter 400—800—7000, Hasvik garnmotorer 200—3800, linemotorer 300—900, Kobbevåg garnmotorer 1000—2000, liner 500—700, Hasvåg garnmotorer 500—1800, liner 1000—1400, enkel smågarnskøite 4600, Breivikbotn garnmotorer, småbåter 300—3000, juksebåter 100—900, Breivik garnbåter og motorer 200—1400—600—3200, linemotorer 300—650, enkel juksemotor 800, Sørvær linemotorer 400—500, garn 400—500, juksebåter 300—600, Galtenfjord garnmotorer, småbåter 100—1000, Bergsfjord garnskøiter sildegnet 400—1700—800. Fiskepriser: torsk 12 øre, hyse 6—15, lever: torsk 13—20, hyse 7, rogn 10, delvis agnmangel Vardø. — **Hasvik 25/3:** Garntrekninger Hasvik, Breivikfjorden, Sørvær 200—3800 kg. torsk, liner 300—900, Dønnesfjord garn 100—1000, dypsgagn 100—800. Priser: torsk 9—12 øre, lever 18—20, fiskevekt med videre som tidligere. — **Vardø 25/3:** Fisket forløpne uke for Vardø by: Banken 2000—3000—6000 og Bakken, skøiter og skjarker 300—900—2000, hvorav halvparten hyse. Fisket ujevnt, men betegnes som nogenlunde bra.

Troms 26/3. — **Berg og Torsken:** Ukeparti 359 135 kg. torsk, hvorav 295 025 saltet, 15 500 iset, 48 610 hengt; damptran 116 hl., rogn 228 hl. saltet, 69 iset. Priser: torsk 13—15 øre, lever 15—25, rogn 8—20, tranprocent 35—50, leverholdighet 1000—2000, fiskevekt 300—400, stormhindring. — **Hillesøy og Øyfjord:** Ukeparti 174 544 kg., hvorav 160 744 saltet, 13 800 hengt; damptran 73 hl., rogn 137 hl. saltet, pris: torsk, overstått 12 øre, forøvrig 13—14, lever 25, rogn 10—15, fiskevekt 400, leverholdighet 900—1100, tranprocent 40—50, stormhindring. — **Tromsøysund:** Ukeparti Lyngøy—Melvikhavet 93 175 kg., hvorav 84 975 saltet, 8200 hengt; damptran 40 hl., rogn 70 hl., aitt saltet, pris torsk, overstått 9—12 øre, forøvrig 13—14, lever 22—28, rogn 12—17, stormhindring, brukstap. — **Tromsø:** Tilført 13.—19. mars: 116 780 kg., hvorav 116 000 saltet, 6780 hengt; damptran 43 hl., rogn 63 hl. saltet, 10 iset. Pris: torsk 13—14 øre, lever 22—25, rogn 10—15, delvis agnmangel. Fylkets kvantum 7 882 928 kg., hvorav 6 860 741 saltet, 284 096 iset, 738 091 hengt; damptran 4135 hl., rogn 3371 hl. saltet, 1527 iset.

Nordland. — **Øksnes og Langenes 25/3:** Siden siste beretning 3 sjøværsdager, garnskøiter op til 2500 kg., bankskøiter op til 2000 kg. hyse. Ukekvanter 115 616 kg. torsk. Torskepartiet 2 471 459 kg., herav iset 164 021, hengt 463 811, saltet 1 843 628; 1334 hl. dampmedisintran, rognpartiet 1951 hl., derav iset 225, saltet 1383, hermetikk 343, leverholdighet 950—1100, tranprocent 43—50, priser som før. — **Dverberg 26/3:** Siden forrige beretning 3 hele sjøværsdager, opfisket parti for Andenes og Bleik 1 326 810 kg. torsk, hvorav iset 154 020, hengt 516 300, saltet 656 490; 798 tønner dampmedisintran, 839 hl. rogn, hvorav iset 430, saltet 409. Priser: velbehandlet torsk

NORSK MALING

på NORSKE BÅTER og HUS!

Zinkhvit er og blir best til allslags oljemaling:
Men den må være **norsk**, det gir garanti
for god kvalitet. Forlang derfor uttrykkelig

NORSK GJERSØE ZINKHVITT

De får ikke bedre vare. Drøi i bruk. Rimelig pris.

DEN NORSKE ZINKHVIDTFABRIK
OSLO **MARIUS GJERSØE** Etabl. 1891


13 øre, overstått, beskadiget fisk 9—10, lever 20, rogn 10—15, tranpct., leverholdighet, belegg uforandret. — Bø i Vester-ålen 26/3: Siden forrige beretning 4 sjøværdsdager Hovden 70—2700—400, Nykvåg 500—1000—800, Åsanfjord optil 2000, Straumsjø optil 1000, Skårvågen 750—2400—2000. Priser: torsk velbehandlet 13, overstått 12, lever 20—30, rogn 15—18, tranpct. leverholdighet uforandret, belgg 8 garnskøiter, 5 landkjøpere; opfisket parti 1 882 600, hvorav saltet 1 211 000, hengt 639 700, iset 31 900, dampmedisintran 107 hl., rogn 1783 hl., hvorav saltet 1506, iset 192, hermetisk 85 hl. — Borge 26/3: Denne uke 2 trekningsdager, line Steinfjorden bra fiske, forøvrig ujevnt, mest smått; fiskeparti 1 757 000 kg., hvorav 1 105 000 saltet, 637 000 hengt, 15 000 iset, 965 hl. damptran, 1430 hl. rogn, hvorav 1290 saltet, 140 eksportert. Priser: fisk 13—13.5 øre, lever 27—29, rogn 20; belegg uforandret. — Yttersiden 26/3: Fiskeparti 7 592 869 kg., hvorav hengt 2 304 811, saltet 4 920 118, iset 367 940; damptran av torskelerver 4310 hl., rogn 6126 hl., hvorav saltet 4707, iset 991, hermetikk 428. — Helgeland: Fiskeparti 230 020 kg., hvorav hengt 97 660, saltet 32 300, iset 100 060; damptran av torskelerver 88 hl., rogn 114 hl., hvorav saltet 66, iset 48. — Salten: Fiskeparti 143 300 kg., hvorav hengt 57 600, saltet 3500, iset 33 700, hjemmeforbrukt 48 500; damptran av torskelerver 89 hl., rogn 29 hl., alt saltet. —

O. NILSSEN & SØN A/s

Bergens Notforretning

Spesialiteter: Snurpenøter - Snurpeliner - Linebruk
Torskegarnsbruk - Makrellgarnsbruk

Lofotens opsynsdistrikt. — Lørdag 19/3: Gjennomsnittlig garn: Storskøiter, småskøiter Kjeøy, Rinøy 1200, Risvær 2300, Brettesnes 700, Skrova 1150, Svolvær 1600, Kabelvåg 2000, Hopen 2800, Henningsvær 2100, Stamsund 750, Ure 1680, Mortsund 200, Sund 190, Sørvågen 420, Reine 550, Værøy 130, Røst 70. — Natlliner: Skøiter, båter Kjeøy, Rinøy 370, Risvær 1000, Brettesnes 450, Skrova 1150, Svolvær 1600, Kabelvåg 2200, Hopen 1200, Henningsvær 920, Stamsund, Ure 580, Mortsund, Balstad 520, Nusfjord 450, Sund 780, Reine 850, Sørvågen 800, Værøy 720, Røst 120. — Mandag 21/3: 2-netters garn: Storskøiter, småskøiter Kjeøy 1200, Rinøy 430, Risvær 3500, Brettesnes 1200, Skrova 1800, Svolvær 2400, Kabelvåg 1300, Hopen 3000, Henningsvær 3200, Stamsund 1500, Ure 2040, Mortsund 460, Balstad 400, Nusfjord 600, Sund 400, Reine 360, Sørvågen 150, Værøy, yttersiden 1250, Røst, yttersiden 300. — Natlliner: Skøiter, båter Rinøy 120, Risvær 1100, Brettesnes 500, Kabelvåg 1200, Hopen 850, Henningsvær 1000, Stamsund, Mortsund 460, Ure 500, Balstad 610, Yttersiden 1300, Nusfjord 540, Sund 850, Reine 660, Sørvågen 550, Værøy 1240,



Snitt av kreosotimpregnert pele
etter 40 års tjeneste i sjø vann.

Fagmessig kreosotimpregnering
beskytter mot pelemark og råte.

En kai bygget av kreosotimpregnert trevirke står uten vedlikehold i årtier. Ved rasjonell utnyttelse av dette virkes styrke blir kaien billig i anlegg. Peler og skårne materialer leveres fra lager.

Norsk Impregneringskompani A.s
LARVIK

Røst 160. Jukse: Storskøiter, småskøiter Kjeøy 1600, Risvær 300, Brettesnes, Skrova 1000, Kabelvåg 900, Henningsvær 1800, Stamsund 1000, Ure 430, Balstad 1450, Sund 550, Reine 180. Jukse med snik: Skøiter, Svolvær 1800. — Tirsdag 22/3: Garn: Storskøiter, småskøiter Kjeøy, Rinøy 1250, Risvær 3000, Brettesnes 1000, Skrova 1400, Svolvær 2100, Kabelvåg 1500, Hopen 2500, Henningsvær 1150, Stamsund 770, Ure 920, Mortsund 440, Reine 190, Røst 180. — Natlliner: Skøiter, båter Kjeøy 180, Risvær 500, Kabelvåg 2000, Hopen 1350, Henningsvær 800, Stamsund, Ure 400, Balstad 600, Yttersiden 910, Nusfjord 450, Sund 600, Yttersiden 900, Reine 600, Sørvågen 650, Værøy 580, Røst 320. Priser: fisk 13, eksport 14, lever 25—31 rogn 4—23 øre. — Onsdag 23/3: Overalt landligge. — Tordag 24/3: 2-netters gjennomsnittlig garn: Storskøiter, småskøiter Kjeøy 1250, Risvær 2800, Svolvær 2000, Hopen 2200, Henningsvær 1400, Stamsund 500, Mortsund 510, Balstad 730, Nusfjord 180, Reine 820. — Natlliner: Skøiter, båter Henningsvær 780, Stamsund 500, Mortsund 510, Ure 560, Balstad 730, Nusfjord 600, Sørvågen 480, forøvrig landligge. — Fredag 25/3: Værhindret.

Lofotens opsynsdistrikt 26/3: Fiskeparti: 46 471 tonn, hvorav 32 056 saltet, 12 553 hengt, 1862 iset, leverparti 792 hl., damptran 21 714 hl., rognparti 38 869 hl., hvorav 8949 hermetikk; leverholdighet: garnfisk 800—1000, linefisk 1000—1300, tranprocent 40—55, garnfiskvekt 400—470, linefiskevekt 300—380. Priser: fisk 13—14.5, lever 22—32, rogn 4—26 øre. Fiskere 22 851, båter 6230, hvorav 1406 garnbåter, 1637 linebåter, 3187 juksebåter med 767 doryer fra 3492 motorfarkoster, hvorav Østlofoten 3484, Henningsvær 1192, Vestlofoten 1274, Værøy og Røst 280; kjøpefartøier 226, hvorav Østlofoten 167, Henningsvær 29, Vetslofoten 30, landkjøpere 269, trandamprier 106.

Nord-Trøndelag. — Viknafisket 26/3: Partiøkning ubetydelig, fangster fredag Sørgjeslingan liner 20—60, en garn-trekning 175. Kilopriser: skrei 14—15 øre, lever 20—25, rogn 20.

Sør-Trøndelag 26/3: I år hittil opfisket innen fylket 231 925 kg. Derav saltet 27 450, eksportert fersk 204 475, lever 65 hl., rogn 86 hl., derav saltet 4 hl., iset 6 hl., hermetikk 16 hl. Av damptran, torskelerver 36 tønner.

Møre og Romsdal 26/3: Innendt 1285 båter, 4373 mann, opfisket 1 172 842 kg., hvorav saltet 395 350, eksportert 555 284, hermetikk 196 327, hjemmeforbrukt 25 881, rogn, totalkvantum 339 hl., hvorav saltet 148, eksportert 139, hermetikk 42, hjemmeforbrukt 9 hl., medisintran 448 hl., leverholdighet 900—1320, fiskevekt 280—360, tranprocent 48—50, rundfiskpris 15—25 øre pr. kg., fiskepris pr. stk. 65—85 øre, fisket har også denne uke vært stormhindret for hele fylket.

Måløy 22/3: Kvalheimsviken 12 garnbåter 150—700—300 kg. torsk. — 24/3: Kvalheimsviken idag 14 båter 2-netters garn 150—500—350 kg. torsk.

Vintersildfisket 1938, pr. 26/3.

Distrikt	Totalfangst hl.	Derav			
		Iset hl.	Saltet hl.	Til sildoljefabrikk hl.	Til hermetikkfabr. frysng. agn m m hl.
Halten.....	2 490	—	—	—	2 490
Titran.....	1 380	—	—	227	240
Sør-Trøndelag tils.	3 870	—	—	227	2 730
Kristiansund.....	12 823	25	70	7 177	3 439
Nordre Bjørnsund.	3 390	—	150	—	2 100
Romsdalsværene ..	20 717	—	—	20 616	—
N. Sunnmør.....	—	—	—	—	—
Ålesund ²⁾	409 028	30 698	16 492	314 697	32 610
S. Sunnmør.....	324 424	250	14 542	295 580	5 005
Møre og Romsd. tils.	770 382	30 973	31 254	638 070	3 431 54
Sogn og Fjordane, Hordaland, Rogald, Vest-Agder tils.	1 431 000	675 000	261 000	3 125 000	243 000
Tils. i 1938.....	5 084 252	705 973	292 254	3 763 297	288 884
Total 1937.....	3 302 203	721 849	631 366	1 567 409	241 083
Sør-Trøndelag.....	16 266	1 567	—	5 836	3 425
Møre og Romsdal.	895 937	90 282	93 366	591 573	76 658
Sogn og Fjordane.. Hordaland, Rogaland, Vest-Agder ..	2 390 000	630 000	538 000	970 000	161 000

¹⁾ Hvorav garnsild 2 230 000 hl., landnotsild 245 000 hl., snurpesild 1 835 000 hl. ²⁾ Herav garnsild 158 957, snurpesild 250 127.

³⁾ Herav 2316 hl. hermetikk, 5029 frosset og 39 404 agn.

„VARG“-nøter og „VARG“-garn

er myke, lette, seige, sterke. Klabber ikke. »Brenner« ikke. De største fangster er også i år tatt med »VARG«-redskaper.

„VARG“-smurningen

fabrikeres av
DAVID GJØRVEN, Bergen.
Telefon 12 673.

„VARG“-preparert bøletråd, garn og netbolker

leveres av: W. GIERTSEN A.S, Bergen,
A.S FLORØ FISKEVEGN, Florø.

Vi leverer helautomatiske KJØLE- OG FRYSEANLEGG

for fiskefartøier, klippfisklagre, hermetikklagre og laboratorier av alle slags.
Såvel luft- som varmeavkjølte maskiner.

Et tilbud koster Dem kun noen få ord.

Elektricitetsfirmaet

Sønnichsen & Co.

Munkedamsveien 35 - OSLO

Vintersildfisket nordenfor Stad.

Sør-Trøndelag. — Titran 22/3: Hertil fra Titranhavet idag 3 drivere ubetydelig fangst. — Halten 26/2: Denne uke opfisket 2000 hl. storsild, ialt opfisket 2350 hl. I fisket deltar 59 drivgarnsbåter, 30 settegarnsbåter, fangster på drivgarn fra 4 til 120 hl., silden anvendes til agn for Lofotfisket, stormende vær har hindret drivgarnsfisket. — Titran 28/3: 3 drivere ubetydelige fangster. — Halten 28/3: Opfisket idag 500 hl. storsild, fangster fra 1 til 32 hl. I drivgarnsfiske deltok 67 båter, silden anvendes til agn. — 29/3: Opfisket idag 580 hl. storsild, gjennomgående små fangster, tildels svarte garn, en del fangster fra 40 til 73 hl. I drivgarnsfisket deltar 74 båter, silden anvendes til agn, utrygt vær. — Titran 29/3: Litt sild settegarn og drivgarn, men stormhindring. De beste utsikter nu vanlig fetsildtype.

Søre-Sunnmøre 22/3: Hertil idag 12 settegarnsbåter, svarte garn, 1 båt flytegarn 40 hl., fangster fra Eltvika, sydvest sterk kuling. — Hertil idag 11 settegarnsbåter fra Eltvika, svarte garn, sydvestkuling. — Ålesund 22/3: Hertil ieftermiddag 4 settegarnsbåter fra Storholmen 15—40—25 hl. — 7 settegarnsbåter hertil fra Alnesrauden med svarte garn, sildefisket ansees nu for slutt. — Søre-Sunnmøre 23/3: Hertil idag intet sildefiske, stormh., sydv. sterk kuling. — Hertil idag fra Eltvika 1 settegarnsbåt 25 hl., sydvestkuling. — 24/3: Hertil idag intet, fisket stormhindret, sydvestbris. — 26/3: Hertil idag 3 settegarnsbåter fra Eltvika 5—30—15 hl., fint vær. — Ukøkvantum 235 hl., alt ang. — 28/3: Hertil idag intet sildefiske, sydostlig, fint vær. —

Vintersildfisket sønnenfor Stad.

Måløy 22/3: Liten fornemmelse på settegarn ved Kråkenes. Rong 23/3: Igårtaftes 2 mindre landnotsteng henholdsvis Høge og Algerøy. — Bremanger 23/3: Et mindre landnotsteng i formiddag vest Rylandspollen, værhindringer. — 24/3: Imiddags et større landsteng indre del av Rylandspollen, ieftermiddag et mindre landnotsteng vest av Rylandspollen. — Måløy 24/3: Igårkveld 3 settegarnsbåter fra Refvik 4—25 hl. Bremanger 25/3: Ingen sildesteng hittil idag. — Et mindre landnotsteng Rylandspollen og et vest Rylandspollen i eftermiddag. — Måløy 25/3: Hertil idag fra Refvik 2 settegarnsbåter med 10—30 hl., fra Selje 1 snurper med 100 hl., fisket storm-

La **Norsk**

isolasjonskork hjelpe
Dem med å bevare
fiskens kvalitet.

A.S KORKISOLASJONSKONTORET

Salgskontor for de norske korkisolasjonsfabrikker
O. C. Axelsens Fabrikker A.s - A.s Korkindustri - Norrøna Isolasjonsfabrikker
Kontor: Kirkegt. 14-16-18 (inng. Tollbodgt), Oslo
Telefon: 10 827 Telegramadr.: „Korkiso“

hindret. — Rong 26/3: Igårftes 2 ganske små snurpelandsteng Austfjorden—Glesvær. — Bremanger 26/3: Et mindre landnotsteng Rylandspollen idagmorges. — Et mindre steng Rylandspollen idagmorges, innholdet ukjent. — Rong 28/3: Idag 1 snurpelandsteng Varøyosen, 3 små ved Solsvik, 1 innsiden Rongøy. — 29/3: Idag 2 snurpelandsteng Austfjorden, Glesvær. Bremanger 29/3: Intet sildenytt igåreftermiddag eller idag.

Opsynets ukemelding 28/3. — Vintersildfisket syd for Stad: Totalkvantum iladnbraagt: Garnsild 2 230 000 hl., landnotsild 245 000, snurpenotsild 1 835 000, tilsammen 4 310 000 hl. Av total kvantummet iset 675 000, frysning for eksport 34 000, sildolje og formel 3 125 000, hjemmebruk for agn 98 000, hermetikk 117 000 og saltning 261 000 hl.

Deres Kaier og Sjøboder

bygges solidest og billigst med **BULLDOG** Tømmerforbindere som er brukt i millionvis for alle slags trebyggverk over hele verden. Gullmedalje i Trondheim 1930. Jernvarehandlerne har **BULLDOG**. Enefabrikasjon: **Ingeniør O. THEODORSEN, Oslo**
Telefon 26 127 — Kirkegaten 8 — Telegramadresse: „Dogbull“

Garnkveitefisket.

Trøms. — Hillesøy 19/3: Denne uke opfisket med garn 919 kg. kveite, alt iset. Pris 90—150 øre pr. kg. I fisket deltar 9 båter med 46 mann. I forrige uke blev opfisket og iset 220 kg. i tillegg til siste opgave. — 26/3: Denne uke opfisket med garn 1255 kg. kveite, alt iset pris 90—150 øre. — Bjarkøy 21/3: Uken til 19. mars opfisket 3700 kg. kveite til gjennomsnittspris kr. 1.43 pr. kg. Hele partiet eksportvare. — Trøndenes 19/3: Siste uke opfisket 1275 kg. kveite, alt iset, pris kr. 0.90 til 1.50 pr. kg., 7 båter. — 26/3: Siste uke opfisket 217 kg. kveite, alt iset, pris kr. 1.30 til 1.50 pr. kg., 3 båter. — Bjarkøy 28/3: Uken til 26. mars opfisket 4200 kg. kveite til gjennomsnittspris kr. 1.43 pr. kg. Hele partiet iset til eksport.

Nordland. — Alstadsaug 17/3: Uken til 5. mars 200 kg. kveite, pris kr. 1.20 pr. kg. Uken til 12 mars intet — Steigen 19/3: I uken opfisket 725 kg. garnkveite, pris kr. 1.40 pr. kg. — Lurøy 19/3: Kveitegarnfisket foregår ikke nu her i distriktet og intet er opfisket i tiden 1. til 19. mars. — Stamnes 19/3: I uken 14. til 19. mars opfisket 300 kg. kveite, alt eksportert, gjennomsnittspris kr. 1.30 pr. kg. — Brønnøy 19/3: I denne uke fisket med garn 69 kg. kveite, pris kr. 1.50, til hjemmebruk. Bodø 23/3: Tilførsel av kveite 13. til 19. mars 1056 kg. —

Kjøpere av

KONTORMASKINER

skriv til oss etter
katalog og pris.

S. Garmann Clausen A/s**MONOPOL'S
KOBBERSTOFF**

holder båtbunnen ren lenger enn før. — Forsøk!

J*G

Etablert 1870

GIERTSEN & CO.

BERGEN

Eksport av **FERSK SILD I IS**

Telf. 10 415 — 11 334. Telegr.adr.: „Giertsenius“

Andenes 24/3: Kveite opfisket fra 11. til 17. mars 4416 kg., størrelse fra 20 til 60 kg., gjennomsnittlig 35 kg. — Stamnes 26/3: Uken 21. til 26. mars intet garnkveitefiske. — Nesna 26/3: Ialt opfisket 2000 kg. kveite, hvorav i siste uke 700 kg., pris kr. 1.40 pr. kg. — Vågan og Svølvær 26/3: Uken til 19. mars intet opfisket for Vågan og Svølvær. siste uke opfisket 50 kg. kveite, alt iset. — Bodø 29/3: Tilførsel av kveite 20. til 26. mars 1744 kg.

Nord-Trøndelag. — Vikna 19/3: I distriktet siste uke 3011 kg. garnkveite, derav 180 kg. innenlands, resten England, pris kr. 1.30 til 1.50 pr. kg. — 26/3: Siste uke 816 kg. garnkveite, pris kr. 1.25 pr. kg., iset.

TH. JACOBSEN, Bergen

Telegramadresse: „Thorjac“

Kjøper alle sorter ferskfisk og sild. Mottar til avregning etter
høieste dagspris: **Laks, Ørret, Kveite, Hyse.**
Kjøper i sesongen **Forfangsild.**

Rikstelef. 17 596
Adr.: Post Boks 302

Meldinger om utlandets fiske, eksport m. v.

Det svenske sildefiske.

I uken som endte 19. mars: Garnsild 2280 kg., trålsild 1 051 590 kg., notsild 5100 kg. Middelpriis trålsild 20 og 13 øre. Totalfangst fra 20. juni 1937 til 19. mars 1938 (fjorårets korresponderende tall i parentes): Garnsild 1335 tonn (1620), trålsild 46 299 tonn (26 788), notsild 3566 tonn (5340). Totalsaltning (insaltad sill) 603 tonn (321). Eksportert fersk 18 397 tonn (15 403) saltet — tnr.

Kanadas eksport av klipffisk

i februar beløp sig til 16 387 cwt. fordelt på følgende land: Bermuda 231, Britisk Guiana 89, Britisk Honduras 1, Britisk Vest-India: Barbados 46, Jamaica 1134, Trinidad og Tobago 2795, andre 390, Amerikanske Virginia øer 194, Brasil 1280, Costa Rica 8, Kuba 5307, Panama 480, Forente Stater 2623, Porto Rico 949, Haiti 860. Verdi \$ 95 569.

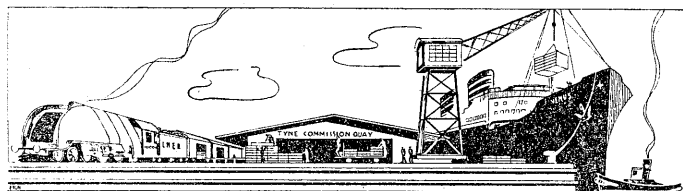
OLAF KNUDSEN A/s - BERGEN

(Aktiekapital kr. 20 000.—)

Kommissionsforretning i fiskeprodukter

Omsætter tarrfisk, rogn, sild, tran, naakjerringtran, selolje
hvalolje, sildolje, iset torsk, tomfat, levermel etc.

Telegr.adr.: „Tranknudsen“ — Rikstelefon 12 348



Ferskfisk-Ekspressen Newcastle—London

Hurtigste, sikreste, påliteligste transport for ferskfisken fra Newcastle til London og innlandsbyene

Bruk jernbanens følgebrev — som fåes gratis hos

Telegr.adr.: **INTERPED A.S. - BERGEN**

Intersped: Generalagenter for London & North Eastern Railway

Telefon: 1 27 20

Islands torskefiske.

Opgave over utbyttet av Islands torskefiske i tiden 1. januar til 28. februar 1938 meddelt ved Islands fiskeriselskap (tonn i beregnet virket tilstand).

Fangsteder	28/2 1938					1937
	Stor-fisk	Små-fisk	Hyse	Sei	Tils	Tils. 28/2
Reykjavik:						
(Trålere).....	13	—	—	184	198	—
(Andre skib) .	123	3	—	—	125	156
Havnefjord:						
(Trålere).....	—	—	—	7	7	—
(Andre skib) .	122	30	2	—	154	18
Vestmannøyene..	603	—	—	—	603	382
Sydskyst. forøvr.	1 688	361	—	—	2 050	1 301
Vestkysten	121	86	—	—	207	75
Nordkysten	—	—	—	—	—	—
Østkysten	—	—	—	—	—	11
Tils. 28. feb. 1938	2 670	480	2	191	3 343	1 943
— „ — 1937	1 673	265	3	2	1 947	—
— „ — 1936	1 503	399	14	2	1 917	—
— „ — 1935	3 451	1 203	2	61	4 718	—

— I tillegg til de ovenfor angitte fangstmengder har islandske damptrålere ilandbragt 474 tonn sløiet sei for tilvirkning av tørrfisk og 350 tonn sløiet sei for filétvirkning.


Islands torskefiske.

— Generalkonsulatet i Reykjavik meddeler telegrafisk den 27. mars at der i forløpne uke har vært sparsom fangst omkring Fåkesbukta tross rimelige værforhold. Der var mest garnfiske, mindre linefiske. Vestmannøybåter fisket godt igår og det var første gang i værtiden at samtlige båter overhodet hadde god fangst. De fleste båter derfra brukte garn, bare 3 line. Etter voldgiftsdommen utrustes nu trålerflåten til fiske med saltfiskproduksjon for øie.

Klippfisk og tørrfiskmarkedet.

Markedsmeldinger.

Lissabon 17/3: Ingen import og praktisk talt ingen beholdninger. S/s »Stromboli« ventes å ankomme henimot slutten av måneden med 22 500 baller fra Norge, hvilket formentlig vil utgjøre den siste tilførsel til Lissabon utenlandsk fisk av fjorårets produksjon. — Det portugisiske klippfiskimportør-laug skal nettop ha avsluttet handel med Island for 3000 tonn saltfisk til en pris av £ 14 cif. Halvparten av dette kvantum skal om mulig skibes innen inneværende måneds utgang og resten i første halvdel av april.



ST: MPLER av enhver art, fra de minste eggstempler til de største emballasje-stempler. Sviestempler og sjabloner.

SKILTER i enhver utførelse. Lager av nummer- og tekstschild.

ETIKETIER i spesialutførelse for alle bransjer.

PROTECTOR
TELEF. 11652 + POSTBOX 54
BERGEN

Porto 17/3: Ingen import, ubetydelig beholdning av norsk fisk. — På grunn av utmerkede værforhold de siste par uker, har tørringen av den portugisiske fisk gått raskt frem, således at man nu har fått ferdigtørret og omsatt omkring 135 000 baller av den nasjonale vare, hvorefter man kan regne med at der ennu gjenstår omkring 40 000 baller. — Av tidligere gjorte kontrakter på utenlandsk fisk gjenstår ennu 10 000 baller fra Norge samt ca. 10 000 cwts. fra Nyfundland. Begge disse partier ventes å bli avskibet innen månedens utgang.

Buenos Aires 26/3: Klippfisktilførsel siden 8. mars: 9800 kaser, hvorav norsk 3800, skotsk 1500, islandsk 4400; beholdning 20 000, pris 41 papirpesos, normal efterspørsel.

Fersk fisk og sild.

London 22/3: 289 kasser flyndre, pris 5/—11/, 174 kasser kveite 8/—13/, 306 kasser hyse 2/6—5/.

London 23/3: 197 kasser flyndre, pris 7/—9/, 47 kasser kveite 9/—13/, 49 kasser hyse 2/6—5/.

London 25/3: 54 kasser flyndre, pris 6/—11/, 48 kasser kveite 10/—14/, 151 kasser hyse 2/6—4/.

London 26/3: 203 kasser flyndre, pris 8/—10/, 124 kasser kveite 10/—13/, 185 kasser hyse 2/6—4/.

London 26/3: Fra »The Fishing News« er hentet følgende priser fra Billingsgate 24/3: Piggvar 10/—14/, flyndre 5/—12/, kveite 10/—14/, torsk 2/6—3/6, lysing 8/—12/, pigghå 4/—6/6, hyse 2/6—6/6, små 2/6—5/6, skatevinger 6/—8/6, rokkevinger 7/—9/6, norsk sild 1/6—2/6, alt pr. stone.

Hull 22/3: Restparti »Storesund« 443 hele, »Argo« 1908 hele 196 halve, begge 20/—21/ hele, 12/ halve, anbefales ikke eksport av småsild.

Hull 23/3: Restparti »Argo« 896 helkasser 19/—18/, »Isbjørn« 2465 hele, 445 halve, holder 19/, få solgt.

Hull 24/3: Restparti »Isbjørn« 1780 hele, 209 halve kasser, pris 16/; »Jarl« 2035 hele, 225 halve, tilbyr 17/, få solgt. Ankommet 3500 crans skotsk, selger 15/.

Hull 25/3: Restparti »Jarl« 1895 hele, 200 halve kasser, tregt 15/ hele, 7/6 halve, tvilsomt selge ut denne uke.

Grimsbu 28/3: 140 snes grønlandskveite, middelpriis ca. 11/6. Newcastle 22/3. — Priser: Hyse, nordnorsk 3/—3/3, mørevare 4/—4/3, flyndre, stor 4/—7/, middels 8/6—9/6, mørevare 11/—12/6, kveite, middels 13/—14/6, små 8/—10/6, hodeløs 13/—16/6, rogn 3/, reker, store 6/3—6/9, middels 5/3—5/9, vårsild igår auksjon 9/, ellers 11/—10/6, idag 10/6.

Newcastle 25/3: Priser: Hyse, nordnorsk 2/9—3/6, mørevare 3/6—3/9, kveite, middels 13/—14/6, små 8/—10/6, hodeløs 12/—15/6, rogn 2/6—3/6, reker, store 6/—6/6, middels 5/—5/6, flyndre, stor, igår 4/—6/6, idag 3/6—6/6, middels igår 8/6—9/6, idag 8/—9/6, mørevare igår 11/—12/6, idag 10/6—11/6, vårsild igår 5/9—6/6, idag 7/.

Eksportører! Grunnet forskjellige forespørsel undlater vi ikke å opplyse, at vi ikke arbeider med agenter i Norge og derfor er frittstillet og mottar: **Kveite, Flyndre, Hyse, Laks, Aal, Pigghå, Vinger, Reker** etc. i kommisjon til dagens høyeste priser.

GADE & CO. - Billingsgate, London - Tel. adr.: *Gade, London*

Newcastle 26/3: Fra Norge ankom i uken til Storbritannia over Tyne Commission Quay, ialt ca. 5400 kasser fersk fisk. Herav var ca. 1600 kasser for det lokale marked (Newcastle-on-Tyne—North Shields), mens resten var destinert av de norske avskibere direkte til diverse innlandsbyer. Blandt annet forekom ca. 1000 kasser flådd pigghå, som i London blev solgt til priser varierende mellom 3/6 og 6/ i løpet av uken.

North Shields og Newcastle.

Ukekvantum (kasser)	Fiskesort	Priser	
		Første ukehalvdel	Annen ukehalvdel
231	Hyse, nordnorsk vare.	3/- til 3/3	2/9 til 3/-
	mørevarer	4/- " 4/3	3/6 " 3/9
617	Flyndre, stor	4/- " 7/-	3 6 " 6/-
	middels	8 6 " 9/6	8/- " 9/6
	mørevarer, midd.	11/- " 12/-	10/6 " 12/-
388	Kveite, middels	13/- " 14/-	13/- " 14/-
	små	8/- " 10/-	8/- " 10/-
	stor u. hode ...	13/- " 16/-	12/- " 15/-
72	Rogn	3/-	2/6 " 3/-
315	Reker, store	6/3 " 6/9	6/- " 6/6
	middels	5/3 " 5/9	5/- " 5/6
1 623			

— Også i denne uke gav det britiske trålfiske gode fangster, omtrent som i de 2 forutgående uker. Torskeprisen, som nådde lavmålet i forrige uke, skapte etterhånden grunnlaget for en nedadgående tendens i fiskemarkedet som helhet. — For norsk fisk holdt prisene seg i de par siste uker relativt høit på grunn av de beskjedne tilførsler. Det ventede prisfall viste seg allerede ved denne ukes begynnelse på grunn av at tilførslene nærmest kom op i det normale for årstiden. — Av norsk hyse kom der bare ubetydelig mere enn i forrige uke, så prisfallet ikke blev særlig følelig. Markedet er dog nu så ømfintlig at den minste økning i hysekvantummet fra Norge kan komme til å bringe prisen ned, under rimelighetens grenser. — Norsk flyndre blev tilført i såvidt store mengder at det ventede, sterke prisfall inntraff i denne uke allerede fra mandag. — Også for norsk kveite kom det til noget prisfall på grunn av stigende tilførsel. Der må nu regnes med at de britiske trålere kan komme til å fange stigende mengder kveite så prisen kan ventes å gå ytterligere noget ned selv om der ingen økning blir i kvantummet fra Norge. — Den norske rogn har nu avtatt så sterkt i kvalitet at her ikke vil finnes marked for et rimelig kvantum. — For norske reker blev kvantummet i denne uke det samme som i forrige, men da fordelingen på de enkelte salgsdager var bedre, undgikk man nevneverdig prisfall mot slutten av uken. — Det er sannsynlig at fiskemarkedet som helhet vil komme til å vise seg temmelig tregt i de nærmeste 14 dager for derefter å ta et opsving omkring påsken. — Fersk sild: Uketilførselen for Norge androg til ca. 2600 halvkasser vårsild. Som forutsett kom markedet også i denne uke til å ligge dårlig tilrette. Mandag solgte de vanlige kommisjonærer til 11/ nedover til 10/ pr. halvkasse, mens der ved auksjon blev gitt tilslag til 9/. Tirsdag

opnådde all vårsilden 10/6. Torsdag auksjonertes vårsild til 5/9, og kommisjonærene solgte all sin vare for 6/. Fredag blev der bare tilført 350 halvkasser som opnådde 7/. Ingen tegn tyder på nevneverdig bedring i det britiske sildemarked i neste uke.

Hamburg Altona. — Fersk fisk. Det forente auksjonsfirma, Køser, Platzmann & Co. G. m. b. H., omsatte i uken 19/3—26/3 fersk fisk fra Norge. Høyeste og laveste priser i pfennig pr. pund, blev følgende:

	Neptun, Kg. Ring, Baden 22/3		Kg. Trygve, Norderney, Nova 26/3	
	⌘	Pris	⌘	Pris
Hyse, st. 2 p. og derov.	6650	5/9,5	2 600	5/10
middels 1 til 2 pund	—	11/13	—	5/10
små omtr. 3/4 til 1 p.	—	11/19,5	—	5/12,5
Kveite, stor over 40 pd.	1700	50/95	4 200	40/81
middels 10 til 20 pd	—	90/96	—	70/82
småmidd. 5 til 10 pd.	—	40/86	—	59/70
kveitestykker	—	—	—	56
Pigghå	13600	29/30	35 000	10/21
Buklapper	2260	30	7 000	27,5/30
Flådde bukklapper.....	4350	40	11 200	40
Fleksteinbit over 3 kg.	1400	29/37	3 000	24/34
derunder	—	—	—	7/20
Breiflabb	400	21/25	500	12/24
	30360	—	63 500	—

— Den tyske trålerflåte har for tiden den største fangst i sesongen, fra begynnelsen av neste måned vil nemlig flere og flere trålere bli tatt ut av fisket for oppusning slik at de kan være i beste stand til sildefisket i Nordsjøen setter i juli. — I begynnelsen av denne uke gikk der en uventet hetebølge over det indre av Tyskland og dette viste sig straks i auksjonskjøpene som av den grunn blev gjort meget forsiktig. De store tilførsler og det varme vær har bevirket at temmelig store fersk-fisk partier blev stående usolgt i auksjonen. Og sett på denne bakgrunn vil en også forstå at norsk hyse ikke kunde komme bedre op i pris. Det er allerede fremholdt i forrige beretning at det er rent undtagelsesvis at man i denne tid kan regne med lønnende priser. Det er derfor fremdeles å anbefale at der på forhånd innhentes opplysninger om salgsmulighetene for hysen. Til tross for at været i slutten uken blev kjøligere og avsetningen derfor gikk noget lettere blev prisene for prima syd-norsk hyse tapsbringende. — Kveite: Til tross for at denne vare er meget søkt viste prisene en liten tilbakegang. Branche-folk står helt fremmed overfor dette faktum. Men etterpå antas det at det alene kan tilbakeføres til de store tilførsler i annen fisk som trykker markedet ned. — Pigghå var antatt skulde bli noget svakere, men at pigghå-prisene kom slik ned i lørdagsmarkedet skyldes i første rekke en del underordnet vare som forstyrret hele prisdannelsen. Der er fremdeles behov for pigghå og betydelige partier kan avsettes av prima kvalitet, men kvantummet må ikke overstige de tidligere oppgitte grenser. Flekksteinbit: Der har vært omsatt i denne vare så vel i fast regning som i auksjonen. Der er fremdeles behov for denne vare. Det må dog særlig iakttas at fisken må være storfallen og over 3 kg. — Rognkjeks: Der er firmaer som har interesse for rognen av rognkjeks og ved henvendelse til generalkonsulatet kan adresser fåes oppgitt. Det er imidlertid ikke helt klart ennå om der kan bli en eksport av denne vare til dette marked når fisket setter inn. Salgsmulig-

hetene blir derfor før tiden undersøkt. — Håbrand kan selges i temmelig store kvanta. Skal hele ferskfiskmarkedet betraktes under ett så må det sies å være flaut for torsk, sei, hyse, uer og andre fiskesorter av tysk fangst og det er derfor alene våre typiske spesialiteter, som ovenfor nevnt, som kan komme til eksport. — Fersk sild: På samme måte som for ferskfisken bevirket det varme vær at avsetningen gikk noget tregere. Fra Norge tilførtes ca. 10 000 kasser stengsild. Salgsprisen her skulde være M. 5.50 pr. kasse. Den skotske fangst var mekt bra, men grunnet den dårlige avsetning her kunde der ikke betales særlig høie priser, og dette hadde igjen tilfølgende at fangsten måtte innstilles. Den norske småsild manglet i markedet, men der blev tilført en del svensk småsild så vel med jernbane som med motorkuttere. De herværende importører regner med at de betalingstillatelser som var beregnet for jernbaneimport nu kan benyttes for sjøtransport. De fleste importører har imidlertid returnert sine ubenyttede valutastillatelser for fornyet behandling og disse vil da komme tilbake i de første dager av næste måned. Da været blev koldere i slutten av inneværende uke strammet sildeprisen sig uventet, slik at der skal ha vært opnådd 7 pfennig pundet i lørdagsmarkedet. Det er ikke mulig å si hvor lenge denne bedring kan påregnes å ville holde sig. — De fleste importører hadde jo vært noget reservert, og dette hadde kanskje ført til en liten forbigående knapphet i markedet.

Hamburg — Altona 29/3: »Kong Dag« og en del av »Leos« last: 1100 pund hyse, stor 10—21½, middels 11—33½, små 16—27½, 4170 kveite stor 50—75, stormiddels 55—80, middels 84—94, småmiddels 72—81, kveitestykker 50—52, 18 500 pigghå 11—17, 5900 bukklapper 30, 4300 flådde bukklapper 40, 3300 flekksteinbit 10—28, 450 breiflabb 13—28. Resten av Leos last selges imorgen.

Wesermünde. — I uken 18. til 24. mars tilførtes med 130 dampere ialt 22 990 000 pund fersk fisk og sild. Høieste og laveste priser i pfennig pr. pund: Nordsjøvare: Sild 6—9, makrell 10—18, hvitting 6—15. — Islandsvare: Hyse I 8—12, II 8—12, torsk I 5—6, II 5—6, III 5—6, sei 5—6, uer 5—14½. Vare fra Norskekysten: Hyse I 5—6, II 5—6, III 5—6, torsk I 5—5½, II 5—5½, III 5—5½, sei 5, uer 5—11½.

Cuxhaven. — I uken 17. til 23. mars tilførtes markedet med 44 dampere ialt 5 183 000 pund fersk fisk og sild. Høieste og laveste priser i pfennig pr. pund: Sjøtunge I 102—139, pigghvar 70—100, kveite 59—92, rødspette 36—70, bergflyndre 35—60, nordsjøhyse I 32, II 48, III 40—42, IV 25—30, småhyse 6—28, islandshyse I 8—13, II 8—12, hvitehavshyse I 5—5½, II 5—5½, hvitting 4—13, nordsjøtorsk 9—25, islandstorsk 5—6, hvitehavstorsk 5—6, lange 5—7, makrell 6—18, uer 11—14½, sei 5—7, sild 4—9.

Knud L. Knudsen - Bergen

Telegramadresse: „Levertran“
Telefoner: 14953, 14533, privat 14367

Forhandler alle sorter tran, tørrfisk, klippfisk, rogn, sild, silde-
mel, torskemel, levermel, sildooljer, sel-oljer og hvaloljer

Hummermarkedet.


Hamburg. — De første forretninger i mars har vært avsluttet i denne måned. Det er å anta at forretningene i april vil kunne bli lettere å gjennomføre fordi det ryktes at der samtidig skal ha fremkommet betalingstillatelser for april. Der ved skulde en del forsinkelser undgås. Der blev tilført 15 kaser i denne uke og kvaliteten var tilfredsstillende. Den første

Helegolandshummer er også kommet til grossistene. Fangsten var i den forløpne uke ikke særlig stor på Helgoland. De tyske grossister betaler for denne vare nu M. 3.30 pr. kg.

Salgscentralen, Stavanger

Post- og telegr.adr.: Salgscentralen - Telefoner: 4114, 4115, 4116

Sildemel - Sildolje - Torskemel



Moderne og kraftbesparende

**SILDOLJE-, FISKEMEL-
OG TANGMELMASKINER**

A.s Thunes mek. Værksted, Oslo

Sild- og fiskemelmarkedet.

Hamburg. — Såvidt kan erfares ligger transitt-markedene meget rolig an. Der skal ha vært omsatt en del islandsk damp-tøret torskemel til en pris av kr. 20 på vanlig torskemel-analyse. Videre har der vært en del norske torskemelofferter i markedet. Ellers går sildemelforretningene planmessig.

Saltsildmarkedet.

Hamburg. — Saltsildmarkedet ligger fremdeles rolig an og der sluttet en del regulære forretninger uten at derved kan spores nogen forandring i priser eller større avsetningsmuligheter.

Sardinmarkedet i Lissabon.

Lissabon 22/3: Markedet er svakt og uten interesse, og fabrikkene pakker bare små kvanta av dårligere kvalitet for det portugisiske koloni-marked.

Mot koldfyrr i norske fartøier:

Det norske preparat **ANTIPARASIT - T.** — Anerkjent av autoriteter i 1928, og er stadig under autoritativ kontroll. — Brukt ved reparasjon av polarskipet „Fram“. — Gullmedalje i Drammen og Trondheim 1930.

Representant: **Ingeniør G. Sivertsen, Bergen.**
Fabrikant: **WILLIAM NAGELL A.S., Oslo.**

A.s Johan C. Martens & Co. BERGEN

Telegramadr.: „Jomartco“ — Rikstelefon 14363

Kjøper alle sorter Tran, Sildolje og Rundfisk

Tranmarkedet.

For 24. mars 1938 foreligger følgende noteringer i japantran

Skibning fra Østen:

Sardintran f. a. q.:

Pale, max 1½ % ffa., drums, mars/april £ 16 : 5 : 0
Pale, max. 2 % ffa., drums, mars/april £ 16 : 0 : 0
Pale, max 3 % ffa., drums mars/april £ 15 : 10 : 0
Pale max. 3 % ffa., in bulk mars/april £ 13 : 15 : 0

Sardinolje f. a. q.:

max. 10 % ffa., drums, mars/april £ 15: 0: 0:

Haitran f. a. q.:

Pale, max. 1 % ffa., drums, mars/april £ 17: 7: 6:

Pale, max 1½ % f.f.a drums, mars/apr. £ 17: 0: 0:

Pale, max 2 % f.f.a drums, mars/april..... £ 16:17: 6:

Pale, max. 3 % ffa., drums, mars/april £ 16:10: 0:

Fiskeolje f. a. q.:

Dark max. 80 % ffa. drums mars/april..... £ 9:15: 0:

Cod oil.

Pale, max. 3 % ffa. basis 6000 min. 5000

vitamine A, drums mars/april/mai .. £ 30: 0: 0:

Sardinoil polymerised:

Max. 10 % ffa. drums mars/april..... £ 16:10: 0:

Sardinoil refined:

Max. 3 % ffa. drums mars/april..... £ 17:15: 0:

— Prisene forståes pr. 1016 kg. netto cif, regulære havner, løstet bruttovekt, originaltara i drums netto kontant mot dokumenter ved skibets ankomst.

Diverse fiskevarer.

Antwerpen 22/3: I denne uke ankom med d/s »Vela«: 697 kasser fersk sild, 225 kasser frossen sild, 63 kasser fersk fisk, 81 tønner salt sild, 71 hele og 20 halve bunter tørrfisk; med

Japans ekport av fiskevarer i desbr. 1937 og 1936.**Fiskemel.**

(Mengde i 100 kin, lik 60 kg., verdi i Yen).

	Jan. - des. 1936		Jan. - des. 1937	
	Mengde	Verdi	Mengde	Verdi
Sardinmel	868 805	5 689 724	1 196 366	9 235 287
Torskemel	255 934	1 743 761	222 031	1 846 607
Annet			9 004	76 960
Ialt	1 124 739	7 433 485	1 427 401	11 158 854

Fisk- og hvalolje.

(Mengde i 100 kin, lik 60 kg., verdi i Yen).

	Jan. - desbr. 1936		Jan. - desbr. 1937	
	Mengde	Verdi	Mengde	Verdi
Torskolje	72 529	1 914 523	93 055	1 770 375
Haiolje	89 259	1 401 018	88 871	1 521 010
Sardinolje	355 870	4 855 552	626 023	9 303 692
Annen Fiskeolje.....	93 439	1 134 981	99 210	1 952 658
Hvalolje	47 390	873 938	38 550	750 791
Ialt	658 487	10 180 012	915 709	15 298 526
Herdet fiskeolje	—	—	513 979	9 524 303

— Av kvantummet er eksportert til Storbritannia 72 864, verdi 921 635 yen i 1936 mot i 1937 henholdvis 106 948 — 1 531 302, Tyskland 274 721, verdi 3 931 245 yen mot i 1937 407 007 og 6 314 333, Nederland 71 472, verdi 1 210 861 yen i 1936 mot i 1937 40 501 og 582 929, De Forente Stater 27 596, verdi 864 265 yen i 1936 mot 33 866 og 1 486 486.

En snarvisitt hos vintersildens årsklasser langs kysten fra Møre til Langesund.

Av fiskeriassistent Thorolv Rasmussen.

Vintersildfisket er slutt for denne gang og året 1938 gav vel 5 mill. hl. i utbytte. Et lignende kvantum kan kun året 1936 fremvise. Det er så enorme masser sild som er optatt at man kunde fristes til å tro at en sådan beskatning fremover vil ødelegge bestanden helt, og det er ikke rart om der er mennesker som for fullt alvor går inn for denne tanke.

Omkring 1856—1870 årene blev det årligars av vårsild opfisket ca. 500 000 hl i gjennomsnitt. Den gang synes man disse kvanta måtte innebære en viss risiko for sildebestanden og da kvantummet i 1875 kom ned i 9592 hl, hevet der sig røster for fredning da de synes dette måtte være følgen av rovviske tidligere år.

Hvad skal så vi mennesker nutildags si når der fiskes 5 mil. hl. en enkel sesong? De fleste reflekterer vel ikke noget større over dette og der synes heller ikke å være nogen grunn tilstede for at man skulde nære nogen betenkeligheter i så måte, det ser ut til at der er uendelige resurser å øse av. Vi skal kaste et blick på aldersfordelingen hos vintersilden 1938 som er fremstillet på figuren her. En ting har disse 4 kurver tilfelles og det er at 6 og 8-åringer dominerer fangstene for hele kysten. For å gi et eks. på hvor lite disse svære fangstene i de siste år synes å ha influert på bestanden skal vi plukke ut en enkel årgang, nemlig 1925-årgangen, som i år er 13 år gammel. Den har siden 1929, da den begynte å vise sig blandt vintersilden, vært gjenstand for sterk beskatning til i år 1938 og når det i dette tidsrum sammenlagt er opfisket ca. 34 mill. hl., så vil man få en ide om den uhyre påkjønning en enkel årgang er utsatt for og dens tallmessige styrke, når den ennå efter disse 9 års beskatning utgjør over 5pct. av fisket fra Rogaland til Møre.

Det samme vil man også finne er tilfelle med 1923-årgangen, for ikke å tale om 1918-årgangen som i år er 20 år gammel, så setter den også sitt preg på figuren med en topp lengst til høire.

Vi skal se litt nærmere på hvad denne 1925-årgangen har ydet vintersildfisket i kvantum hittil. Første gang den var gjenstand for fangst var i 1929 da den utgjorde 12 pct. av den samlede fangst ca. 3.45 mill. hl., altså 420 000 hl. Vi setter det op i tabellform for årene opover til og med 1938:

År	Totalfangst	1925-årgangens andel
1929.....	3.45 mill. hl.	420 000 hl.
1930.....	4.75 " "	475 000 "
1931.....	3.05 " "	550 000 "
1932.....	3.65 " "	730 000 "
1933.....	3.3 " "	776 000 "
1934.....	1.1 " "	230 000 "
1935.....	4.3 " "	650 000 "
1936.....	5.0 " "	400 000 "
1937.....	3.35 " "	300 000 "
1938.....	ca. 5.1 " "	255 000 "

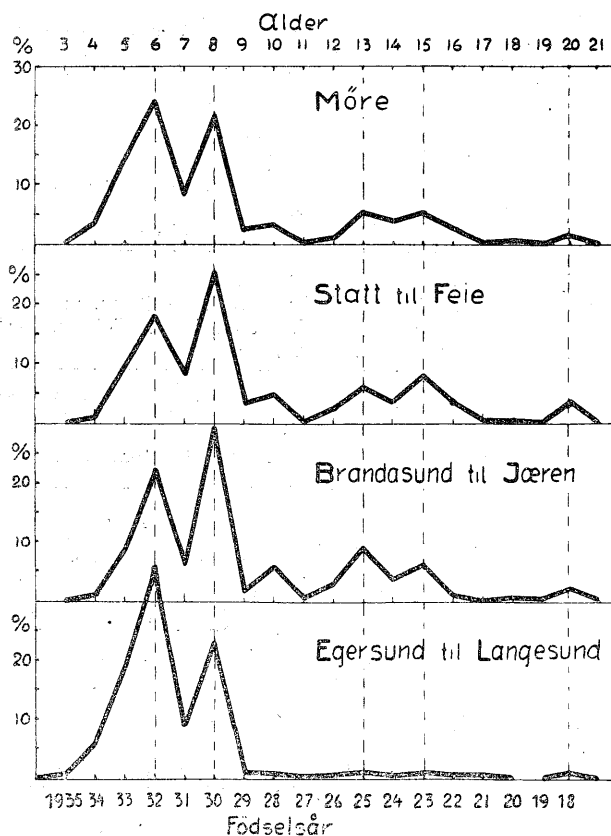
Vi skal ta nok en årsklasse for oss, nemlig 1930-årgangen, 8 år i år:

År	Totalfangst	1930-årgangens andel
1935.....	4.3 mill. hl.	1 300 000 hl.
1936.....	5.0 " "	2 500 000 "
1937.....	3.35 " "	1 100 000 "
1938.....	ca. 5.1 " "	1 100 000 "

Når vi anslagsvis setter hektoliteren til å inneholde 360 sild får vi et svakt begrep om en enkel årklassers ydeevne bare under vintersildfisket, enda er ikke 1925 og 1930-årgangen av de sterkere årganger.

1932-årgangen (6-årige dyr i år) har etter all beregning nådd sitt høydepunkt, og 1930-årgangen har vært dalende siden 1936.

Disse to grupper vil dog ennå årene fremover utgjøre en vesentlig kontingent av fangstene og antagelig vil de som er 5 år i år etter alt å dømme innta den ledende stilling for året 1939.



På vedlagte fig. er kun medtatt de prøver som til dags dato foreligger ferdig for aldersundersøkelse og utgjør kun ca. 1/3 av prøvene. Det er derfor mulig at billedet for de yngre årsklasser kan forandre sig en del når samtlige prøver er undersøkt, men stort sett vil gangen i %-fordelingen her beholde sin form.

Tønneoven.

Fiskeridirektøren vil ikke undlate å innskjerpe at tønneoven vil bli strengt håndhevet for fremtiden. Man henviser til rundskrivelse av 21. april 1937 inntatt i »Fiskets Gang« nr. 17, 28. april 1937.

Ethvert tønneparti som ikke svarer til lovens fordringer vil når det påtreffes bli forbudt anvendt til saltsild, rogn m. v.

Ansvarer påhviler i første rekke produsenten som ved brennemerket garanterer tønnens lovlighet; men også tilvirkere og eksportører må vise aktsomhet og ved overtagelse av tønnepartier (ledige eller inneholdende saltsild etc.) overbevise sig om at tønnene er lovlige.

Opgave fra Det Statistiske Centralbyrå over utførsel av fisk og fiskeprodukter, hvalfangst og andre produkter av fangst i februar 1938.

Fisk og fiskeprodukter.

Sild, fisk og skalldyr	kr.	8 922 768
Fiskehermetikkk	»	1 649 065
Forstoffer, dyriske, undtatt hvalkjøttmel	»	2 724 295
Fiskeguano	»	12
Klareskinn	»	4 340
Rogn, saltet	»	16 847
Fiskesølv, silderisp, melke	»	6 159
Fiskelever	»	51 956
Tran av fisk (torsk)	»	874 359
Do. av annen fisk	»	344 887
Fiskelim	»	18 695
Torskelevertrankonsentrat	»	8 724
	kr.	14 622 107

Hvalfangst.

Hvalbarder	kr.	740
Spekk	»	50
Herdet fett	»	2 349 520
Bottlenose, spermasett og hvaltran	»	31 349
	kr.	2 381 659

Andre produkter av fangst.

Skinn av sel og kobbe	kr.	8 880
Tran av sel	»	62 204
	kr.	71 084

Vrakning av saltfisk.

§ 22 i vrakerinstruksen som omhandler sortering av saltfisk skal herefter lyde:

»Saltfisk skal være saltmoden, sund og frisk vare og sorteres i *samfengt*, *underordnet* og *småfisk*.

...*Samfengt* saltfisk skal bestå av velvirket vare av fersk fisk. Fisk med mindre feil kan medtas når fisken ellers har lys bunn og et pent utseende.

Underordnet er fisk med større feil som blod-leversprengte, og galdede buker samt løs og frossen fisk. Heri medtas også fisk med større tilvirkningsfeil. Fisk som ansees utjenlig til klippfisk bortkastes. Saltfiskpartier som er saltet med brukt salt mottas ikke til vrakning.

Småfisk er for torsk 58 til 43 cm., sei 53 til 43 cm., og hyse 40 til 32 cm., målt fra sporkløften til en rett linje mellom begge øreben; for brosme 40 til 32 cm. og lange 64 til 44 cm. målt fra sporspissen til en rett linje mellom begge øreben. Småfisk sorteres også i *samfengt* og *underordnet*. I sistnevnte medtas småsmå.

Hvis kjøper og selger ved innenlandsk omsetning av saltfisk ikke kan komme til enighet om dørslagets størrelse henkyles avgjørelsen til vrakeren (hjelpvrakeren) med endelig virkning.

6. ledd i den i § 16 inneholdte sortementsbeskrivelse for torsk skal lyde således:

»*Småfisk* er fisk fra og med 55 til og med 40 cm. Den sorteres i *samfengt* (norsk nr. 1 og 2) og *underordnet* (norsk nr. 3 og 4).«

Foranstående forandringer i instruksen trer i kraft straks.

Oslo 26. mars 1938.

HAUGESUND**Knut Knutsen O. A. S.
Haugesund**

Eksport av fersk stor- og vårsild

Telegramadresse: „Knutos“

Paulsen & Semb — HaugesundTelegramadresse: *Populær*

Eksport: Saltsild, Fersksild, Sildolje og Sildemel

KYVIK & Co. A.s, Haugesund

Telefoner: 1122, 2211 - Telegr.adr.: Thorval

Skibsproviantering - Fiskeritstyr

Eksport salt makrel. - Salt sild

A.s Stoltz Røthing & Co.

Bergen - Haugesund

Telegramadr.: Stolzco

Entreprenørforretning

KAIER - KJØLEANLEGG - BETONGBYGG

BAUER-apparatet er det mest fullkomne smøreapparat på markedet. *Forlang brosjyre!*BRØDR. BAUER-NILSEN A.S, Haugesund
Centralsmøreapparat- og Armaturfabrikk**JOHN SAGEN, Haugesund.**

Engrosforretning i sild og fersk fisk. Agnhandel. Makrell-, sild- og småseilåser kjøpes. — Eksport. Telefon 1209.

A.s Kolnæs v. P. Lindø, Haugesund

Sildeksport. Salg av tysk salt.

Telefon 1753. Telegramadr.: »Peder«, Haugesund.

Haugesunds Kullepot A.s**BUNKERSTASJON**Telefon 2420, 2453. Telegr.adr. *Bunkers***TRONDHEIM****Trondheim Losseanlegg og Kjølelager A.s**

Eget Losseanlegg

Mottar Fisk og Kjøtt til opbevaring i eget moderne Kjøle- og Fryserum. — Besørger omising og omdestinering av Fiskevarer.

A.S E. EKKERTelegramadresse: *E k k e r*

Telefoner: Kontoret 1869, privat 3118

Eksport av fersk laks, kveite og ræker

Taug- og trådhandel — Jertråd og kork

RICHARD KVENILD, Trondheim.

Kommissjonsforretning. Sild, Fisk, Kjøtt, Vilt, m. m.

Bankforbindelse »Nordenfjeldske Kreditbank. Telefon 2054.

Telegramadresse: »Kommissjon«.

Telefoner:
4643 - 4632 - 2042
Privat 4661**DAN. AUNE**
TRONDHEIMTelegramadresse:
„Export“

Eksport av: Fisk - Sild - Laks - Fiskefileter

A/s Norsk Staaltaugfabrik**A/s Norsk Manillaindustri**

TRONDHEIM

*Leverer alt i***Staaltaug, Manilla og Sisal**

Telegramadresse: »Staaltaug« — Telefoner: 2657 k, 2691

A.S HANSEN & GRØNNING
Export av Sild og Fisk

Rikstelefon 1392, 4322 - Harald G. Grønning 3482 - Ove Hansen 5040 c

Telegr.adr.: „Fisk“

Alle sorter fisk kjøpes i fast regning. Opgjør omgaende

A.s Hermetikfabrikkernes Fællesindkjøp

Ths. Angells Gt. 5 - Trondheim

Telefoner: 3479, 3855 — Telegramadresse: „Hermetiksild“

Kjøper fersk Sild**C. I. KIÖNIG A.S** SKIBSMEGLERE
TRONDHEIMSpesialitet: **Kystbefraktning**

Telefon 2111 og 925

Telegr.adr. *Kiönigas***A. HARANG A.S, Trondheim.**Rikstelefon 3144, privat 3145. Telegrafadresse: *Fiskharang.*

Eksport av fersk og saltet sild og fisk.

FISKLIM & FORSTOFF A.S, Trondheim.

Manufacturers of Fishglue, Fish- and Herringmeal and Oil.

Telephones: 2264 — 3374. Cable Address: *Fisklim.*

Codes: Bentley — Rudolf Mosse. P. O. Box 222.

Trankontrollen — Forsegling av Jerntønder.

Den nye forseglingsanordning for jerntønder, en blikkstrimmel i henholdsvis gult, hvitt og blått, som festes sammen med »Tri-Sure« segl, vil bli tatt i bruk fra 1. april 1938. Jerntønder som ikke kan forsegles med disse segl vil dog bli tillatt anvendt for utførsel inntil 1. juli 1938. Etter sistnevnte tidspunkt blir den nye forseglinganordning obligatorisk for jerntønder.

Fangst av vågehval

Kongelig resolusjon av 17. mars.

Den ved kongelig resolusjon av 12. november 1937 innførte konsesjonsordning for fangst av vågehval, som utløper 1. april 1938, forlenges til 1. april 1939.

Handelsdepartementet fastsetter de nærmere vilkår for konsesjonene.

Fiskemarkedet innenlands.

Nedenstående prisnoteringer angår innenbys handel mellom kjøpmenn for varer levert fra lager på almindelige betalingsvilkår, netto kontant. Noteringene gjelder de priser hvortil omsetning har funnet sted, eller de antagelige markedspriser.

Bergen.			Bergen (forts.)			Kr.sund N.		
	22/3	25/3		15/3	18/3		18/3	25/3
Tran:	Kr.	Kr.		Kr.	Kr.	Tran:	Kr.	Kr.
Ukl. damp. nordl. pr. tn.	76.—	76.—	Afrikasei..... 50/60	10.75	10.75	Ukl. damp, nordm. og nordl.	77.—	76/75
Do. finnm. vinterdamp. pr. tn.	73.—	73.—	Do. 40/50	10.75	10.75	pr. tn.	—	—
Do. seidamp 1ma lys pr. tn.	—	—	Do. 20/40	12.25	12.25	Finnm. pr. kg.	—	—
1ma koldkl. damp., pr. kg.	0.84	0.84	Brosmer, flekket, prima	—	—	Rå medisintran	—	—
Blank industriel	0.38	0.38	pr. 20 kg.	—	—	Bruntran pr. kg.	0.28	0.28
Brunbl. industriel, pr. kg.	0.32	0.32	rund, Afrika, do.	—	—	Rogn:		
Bruntran, pr. kg.	0.28	0.28	Hyser:			1ste sørt eksport-		
Pressestran, bunnklar, brun-			Prima vårhyse 30/50	—	—	pakket, pr. tn.	45.—	45.—
blank, pr. kg.	0.32	0.32	Do. do. 50/60	—	—	2nen do. do. pr. tn. ...	40.—	40.—
Do. mørk, bunnklar pr. kg.	0.28	0.28	Afrikahyser, 20/40	12.—	12.—	3dje do. do. pr. tn. ...	30.—	30.—
Do. mørk, ukklar, pr. kg. ...	—	—	Do. 30/50	10.75	10.75	Klippfisk:		
Pigghåtran pr. kg.	0.32	0.32	Do. 40/50	10.75	10.75	Lofots, nordmørs	11.50	11.50
Håbrantran —	0.45	0.45	Lenger:			Finnmarks pr. 20 kg. ²⁾ ...	11.05	11.05
Håkjerringtran —	—	—	Skruelenger, pr. 20 kg. ...	—	—	Brosme pr. 20 kg.	—	—
Lys selolje —	—	—	Bjerkelenger	—	—	Lange, pr. 20 kg.	—	—
Lys sildolje —	0.25	0.25	Klippfisk:			Blålange	—	—
Mørk do. —	—	—	1ste sort, lof, pr. 20 kg. ...	—	—	Sei pr. 20 kg.	—	—
Rogn:			— Finn. fob. lastepl.	—	—	Saltfisk:		
1ste sort, pr. påfylt tn. ...	—	—	Saltfisk:			Lofots, Senja m. m. fob.		
2nen sort —	—	—	Lofots pr. 20 kg. fob. fiskepl.	—	—	salteplass, pr. 20 kg. .	5.90/6.10	5.90/6.10
3dje sort —	—	—	Finnmarks do. do.	—	—	Finnmarks fob. lasteplass	5.50/5.65	5.50/5.60
Saml., påfylt tn.	—	—	Storsild:			Vesterås og Senja, do. do,		
Rundfisk:			Eksporthk. 110 kg. pr. tn. .	17/16.50	16.50	pr. 20 kg.	5.75/5.90	5.75/5.85
Fyldig do. do. pr. 20 kg.	—	—	Do. fiskepk. 80 kg. pr. tn.	—	11.50	Tørrfisk:		
Underm. vestre, pr. 20 kg. .	—	—	Fetsild:			1ma storsei, 50/60, pr. kg.	0.48/0.49	0.48/0.49
Alm. hollender, pr. 20 kg.	—	—	Fiskepakket ^{8/10-10/12} pr. tn.	—	—	Do. middelsei, 40/50, pr. kg.	—	—
Bremer, pr. 20 kg.	—	—	Skjæresild pr. kg.	—	—	Do. småsei, do.	0.48/0.49	0.48/0.49
Saml. (ital.) stor, pr. 20 kg.	—	—	Alesund.	18/3	25/3	Pressefisk, pres. lange pr. kg.	—	—
Do. do., små, pr. 20 kg.	—	—	Tran:	Kr.	Kr.	²⁾ Nominelt.		
Do. undermåls pr. 20 kg.	—	—	Ukl. damptran, Søndmørs og			Haugesund.		
Lubb, pr. 20 kg.	—	—	Nordlands pr. tn.	76.—	75/74	Vårs., eksporthk., ganet, 115	18/3	25/3
Finnmarks, 100-200, pr. 20kg.	16.50	16.50	Do. Finnmarks pr. tn. ...	72.—	71.—	kg.	Kr.	Kr.
do. 200-400 do.	16.—	16.—	Koldkl. damptr. pr. kg.	0.86	0.85	Flekket, 120 kg.	14.—	14.—
do. 400-700 do.	16.50	16.50	Bruntran pr. kg.	—	—	Renflekket, 120 kg.	24.—	24.—
do. over 700 do.	16.50	16.50	Sildolje etter kval. pr. kg. .	0.24/0.29	0.23/0.29	Storsild, eksp.pk. 115 kg.	16.50/17	16.50/17
Afrika rundfisk, 20/40, 20 kg.	14.25	14.25	Seltran do. pr. kg. max. 1%	—	—	Do. do. mindre merker ...	17/17.50	17/17.50
Co. do. 30/50, pr. 20 kg.	13.75	13.75	Fia	—	—	Do, flekket 120 kg. fob pr. tn.	28.—	28.—
Do. do. 50/70 pr. 20 kg.	—	—	Håkjerringtran pr. kg.	—	—	Do. renflekket 120 kg.	33.—	33.—
Usort. finnm. pr. 20 kg.	—	—	Rogn: ¹⁾			Fersk — ganet, 90 kg.	—	—
Titling: Ikke notert.			1ste sort eksporthk. pr. tn.	41.—	41.—	Islandssild:		
Rotskjær: Ikke notert.			2nen sort do. pr. tn.	37.—	37.—	Fiskepakket pr. tn.	—	—
Sei:			3dje sort do. pr. tn.	29.—	29.—	Matjesbehandles 110 kg. ...	—	—
Prima storsei pr. vekt	—	—	Samfengt, fylt tønne, pr. tn.	—	—	Fetsild, skjæresild, pr. kg.	—	—
„ middelsei	—	—	3dje sort, do. do.	—	—	Sildolje:		

K71

Bunkerkull

Koks

Cinders

Telefon 10570

Kulompagniet af 1871

BERGEN

STORE, GODE

PRESENNINGER

tilsalgs og tilleie

VERDENS BESTE

Presenningsmurning „NIJOL“

gjør myk, varig, vanntett

A.S. NIELSEN & JOHNSEN

Seilmakerverksted Trondheim

A.S. LUNDE & CO.s

Bok- & Papirhandel

C. Sundts gt. 2 BERGEN Telefon 11568

Sjøkart

Sild og fisk,

småsil, fetsild
makrell, pir,

levende ål, hummer og annen fisk

kjøpes til konkurrerende priser.

Telegramadr.: Fersksild

Telefoner 17512 - 17513

Sandviksboder 9-10... 17229

Formanne privat 12117

Prestvold " 16824

Marius Prestvold A.s

Kontor: Slottsgt. 1

BERGEN

¹⁾ Fjorårets vare.

Fiskeutførselen februar 1938.

Efter det Statistiske Centralbyrås månedsopgaver.

Varenes navn	Mængde- enhet	Februar		Januar—februar		Varenes navn	Mængde- enhet	Februar		Januar—februar	
		1938	1937	1938	1937			1938	1937	1938	1937
Sild, fersk, ialt ...	tonn	26 491	33 519	50 281	59 900	Reker.....	kg.	108 357	132 941	192 546	200 957
Herav: Vårsild	”	19 509	20 614	19 509	20 616	Hermetikk ialt.....	”	1 514 266	4 043 254	3 711 276	6 232 246
Storsild.....	”	6 906	12 578	30 514	38 385	Herav:					
Fetsild.....	”	39	308	196	780	Røkt småsild i olje	”	622 376	1 675 418	1 286 711	2 861 433
Brisling og småsild	”	37	19	62	119	Do. brisling i olje .	”	242 377	871 126	577 248	1 141 124
Fisk, fersk, ialt ...	”	2 945	4 154	4 900	8 164	Do. småsild i tomat	”	58 477	247 598	143 566	413 822
Herav: Torsk.....	”	684	726	1 001	1 587	Do. brisling i tomat	”	9 775	43 101	46 044	62 099
Lange	”	4	8	7	9	Do. småsild ellers .	”	—	—	—	—
Sei.....	”	33	79	120	118	Urøkt småsild i olje	”	52 799	67 147	106 643	109 496
Hyse	”	644	925	1 028	1 394	Do. brisling i olje .	”	—	—	—	—
Makrell og hornbjel	”	1	1	4	1	Do. småsild i tomat	”	18 614	13 516	29 863	26 828
Kveite (hellefisk) ..	”	87	715	280	2 346	Do. brisling i tomat	”	—	—	—	—
Flyndre	”	201	187	323	289	Do. småsild ellers .	”	102	199	173	296
Ål	”	3	2	6	3	Do. brisling ellers .	”	4 231	3 082	8 908	6 244
Uer	”	6	27	11	31	Røkt storsild eller	”	—	—	—	—
Pigghå.....	”	966	1 061	1 569	1 742	vårsild i olje.....	”	—	8 000	17	8 000
Håbrand	”	72	112	155	195	Do. do. i tomat ...	”	3 052	5 446	10 043	5 446
Laks	”	—	1	—	1	Do. do. ellers	”	277 587	799 047	1 037 195	1 120 386
Ørret	”	—	—	—	—	Urøkt do. do. i olje	”	—	—	—	—
Rogn	”	204	256	321	364	Do. do. i tomat....	”	350	1 938	350	2 566
Skate og rokke ...	”	22	28	44	45	Do. do. ellers	”	2 777	955	17 149	955
Annen	”	18	26	31	39	Annen sildehermet.	”	15 863	23 287	43 703	43 499
Tørrfisk ialt	”	1 920	4 223	5 070	6 424	Melke	”	48 535	50 313	72 763	57 732
Herav: Rotskjær ...	”	66	47	122	79	Makrell	”	31 151	65 523	52 721	95 669
Rundfisk, Finnm. vare	”	659	—	1 871	—	Fisk forøvrig.....	”	2 130	15 143	4 815	26 114
— ” — Annen	”	258	—	1 038	—	Krabber, reker, skjel	”	63 510	65 586	128 180	115 301
— ” — Afrikafisk .	”	225	—	441	—	Rogn (også kaviar).	”	16 352	12 412	27 235	26 308
Lange	”	1	4	5	5	Fiskeboller (pud-	”	—	—	—	—
Sei	”	437	841	1 052	1 431	ding, kaker o. l.)	”	42 626	69 009	112 812	101 247
Hyse (kolje)	”	241	190	474	350	Sildemel	tonn	12 628	2 367	22 960	3 160
Brosme	”	33	52	67	86	Fiskemel	”	563	391	808	616
Klippfisk ialt	”	3 391	2 221	7 577	4 232	Hvalkjøttmel	”	—	6	—	6
Herav:						Levermel	”	16	154	34	179
Torsk.....	”	3 344	2 189	7 429	4 088	Sel- og kobbeskinn	kg.	3 764	350	16 394	1 627
Lange	”	42	16	104	55	Hvalbarder	”	290	42 138	1 290	42 138
Sei	”	—	2	3	12	Fiskeguano	”	80	200	80	344
Hyse (kolje)	”	—	—	—	—	Hvalguano	”	—	—	—	—
Brosme	”	5	14	41	77	Benmel	”	12 000	72 000	12 250	148 200
Sild, saltet, ialt....	”	2 940	5 513	7 723	12 751	Rogn, saltet:					
Herav:						Av torsk.....	”	52 945	52 780	151 670	139 135
Vårsild	”	255	224	351	249	Annen	”	14 060	15	20 110	2 565
Storsild (slosild) ...	”	2 339	4 526	6 643	10 806	Tran ialt.....	hl.	26 639	24 120	46 045	52 156
Fetsild.....	”	193	174	361	450	Herav:					
Skjæresild.....	”	35	144	81	248	Dampmedisin	”	5 045	6 413	10 244	12 347
Nordsjøsild	”	—	—	—	—	Råmedisin.....	”	260	140	570	531
Islandssild.....	”	118	445	287	998	Blank.....	”	3 027	5 241	5 925	9 962
Brisling	”	—	—	—	—	Brunblank	”	7 192	7 834	12 675	17 209
Kryddersaltet, her-	kg.	55 000	62 330	93 235	107 860	Brun	”	53	237	233	652
under appetitsild.	”	—	—	—	—	Av sel.....	”	1 421	772	2 305	2 457
Brisling, kr.saltet (an-	”	54	200	1 550	1 411	Av bottlenose	”	—	—	—	—
sjos)	”	52	47	134	170	Hvalolje	”	786	450	1 134	1 066
Salt fisk, ialt.....	tonn	—	—	—	—	Spermasettran	”	11	113	11	437
Herav:						Håtran.....	”	2 033	1 119	3 808	2 546
Torsk i trn. og ks.m.v.	”	5	11	7	56	Blandingstran	”	—	—	—	—
Makrell i —” —	”	5	2	49	7	Sildetran	”	6 811	1 801	9 135	4 949
Annen —” —	”	42	34	78	107	Stearin	kg.	27 906	64 327	31 406	184 414
Torsk løs i fartøi ..	”	—	—	—	—	Herdet fett	tonn	4 856	6 820	7 893	11 002
Annen —” —	”	—	—	—	—	Utenlandsk damp-	”	—	—	—	—
Sild, røkt, flekket	kg.	186 088	121 360	433 638	251 169	medisintran	kg.	2 000	22 000	3 700	30 400
og annen	”	—	—	—	—	do. annen tran	”	394 850	251 877	734 690	532 883
Hummer	”	69 983	76 204	134 898	150 407						

Valutakursene (salgskurser).

Mynt	Pari	22/3	23/3	24/3	25/3	26/3	28/3
<i>Oslo:</i>	kr.	kr.	kr.	kr.	kr.	kr.	kr.
£ ²⁾	—	19.90	19.90	19.90	19.90	19.90	19.90
R. M.	—	162.—	162.—	162.—	162.—	162.25	162.25
Clearing mk.	—	161.—	161.—	161.—	161.—	161.10	161.10
Reise-mk. ²⁾ ..	—	100.—	100.—	100.—	100.—	99.—	99.—
Frcs. ¹⁾ ..	—	12.35	12.45	12.50	12.45	12.35	12.25
Sv. kr.	—	102.85	102.85	102.85	102.85	102.85	102.85
D kr.	—	89.25	89.25	89.25	89.25	89.25	89.25
Gylden ..	—	223.—	223.—	223.—	223.—	223.25	223.25
Sw. frcs.	—	93.—	93.—	93.—	93.—	93.—	92.75
Dollar ...	—	4.03	4.02 ^{1/2}	4.03	4.03	4.03	4.03
Belga.	—	68.25	68.25	68.25	68.25	68.25	68.25
F. mark.	—	8.90	8.90	8.90	8.90	8.90	8.90
P. tas clear.	—	24.33	24.33	24.33	24.33	24.33	24.33
Lire	—	21.50	21.50	21.50	21.50	21.50	21.50
do. clear ..	—	20.84	20.84	20.84	20.84	20.84	20.84
Czck. kr.	—	14.30	14.30	14.30	14.30	14.30	14.30
Isl. kr. ¹⁾ ..	—	90.50	90.50	90.50	90.50	90.50	90.50
Montreal.	—	4.02	4.01	4.01	4.01	4.01	4.01
Østerr. kr.	—	—	—	—	—	—	—
Polske zloty ..	—	77.—	77.—	77.—	77.—	77.—	77.—

1) Nominelt. 2) Ved salg av pund kommer i tillegg til den noterte kurs 1 promille — minimum 50 øre pr. ekspedisjon. 3) Inkl. lisens.

Fylkenes andel i eksporten av ferskfisk til
Storbritannia ^{1/1—20/3} 1938.

Fylkene	Torsk tonn	Hyse tonn	Kveite tonn	Flyndre tonn	Piggå tonn
Finnmark	59.2	167.9	77.3	101.8	—
Troms	70.5	69.2	109.4	74.8	—
Nordland	177.9	199.7	87.5	215.3	—
Nord-Trøndelag	2.1	11.8	6.4	6.4	—
Sør-Trøndelag	8.5	32.8	6.9	1.8	—
Møre og Romsdal....	10.2	153.6	14.3	11.1	341.6
Sogn og Fjordane ...	0.6	11.6	2.2	3.4	191.9
Bergen	22.4	28.0	7.9	31.1	21.0
Rogaland	—	0.7	—	0.5	2.4
Vest-Agder	—	0.3	—	—	—
Oslo	—	—	—	—	—
Uoppgitt	4.4	—	—	0.4	—
Total	355.8	675.6	311.9	446.6	556.9

Fylkene	Skate, rokke tonn	Annen fisk tonn	Rogn tonn	Ialt tonn
Finnmark	—	—	93.2	499.4
Troms	0.3	1.0	93.7	418.9
Nordland	1.6	0.4	103.1	785.5
Nord-Trøndelag	—	—	—	26.7
Sør-Trøndelag	0.1	0.6	4.3	55.0
Møre og Romsdal....	20.1	1.6	30.1	582.6
Sogn og Fjordane....	4.2	—	6.4	220.3
Bergen	0.9	0.2	12.4	123.9
Rogaland	2.5	1.0	—	7.1
Vest-Agder	4.7	—	—	5.0
Oslo	—	—	0.4	0.4
Uoppgitt	—	—	—	4.8
Total	34.4	4.8	343.6	2729.6

Ferskfisktransporten pr. jernbane.

Vekten angitt brutto for innlandets vedk. netto til utlandet.

Stasjoner	Til innlandet		Til utlandet			Ialt
	Oslo	For øvrig	Sve- rige	Italia	Tysk land	
<i>Trondheim:</i>	kg.	kg.	kg.	kg.	kg.	kg.
^{13/3—19/3} ialt	290 200	188 750	61 679	—	—	¹⁾ 549 282
Sild	20 700	150	300	—	—	21 150
Fisk	269 500	188 600	61 379	—	—	528 132
<i>Bergen:</i>						
^{13/3—19/3} ialt	42 410	87 865	10 790	18 000	74 084	²⁾ 233 875
Sild	18 480	63 295	10 000	—	65 920	157 695
Fisk	23 930	24 570	790	18 000	8 164	76 180
<i>Andalsnes:</i>						
^{13/3—19/3} ialt	42 400	17 170	975	—	—	60 545
Sild	—	12 000	—	—	—	12 000
Fisk	42 400	5 170	975	—	—	48 545
<i>Narvik:</i>						
^{13/3—19/3} ialt	—	—	10 798	—	—	10 798
Sild	—	—	—	—	—	—
Fisk	—	—	10 798	—	—	10 798
<i>Andre:</i>						
^{13/3—19/3} ialt	—	—	20 539	—	—	20 539
Sild	—	—	15 935	—	—	15 935
Fisk	—	—	4 604	—	—	4 604

1) Herav 7842 kg. fisk til Sveits og 811 kg. til Danmark.
2) Herav 216 kg. fisk til Sveits, 500 kg. til Danmark og 10 kg. til Polen.

Tilførsler til Oslo (Østbanen) vekten angitt brutto.

Fiskesorter	^{13—14/3}	^{15/3}	^{16/3}	^{17/3}	^{18/3}	^{19/3}	Tils.
	kg.	kg.	kg.	kg.	kg.	kg.	kg.
Kveite	4520	1080	1260	—	330	—	7190
Hyse	13900	8230	27290	6530	2640	—	58590
Torsk	28340	5460	3620	21520	1390	—	60330
Sei	10480	3170	1100	360	—	—	15110
Sild	3250	—	—	—	15100	—	18350
Levende fisk ...	—	17000	—	10000	17000	—	44000
Annen fisk	45450	23600	34200	25690	31150	4220	164310
Tils.	105940	58540	67470	64100	67610	4220	367880

P. GOVERTSENTelegramadresse: „Aalofisk“
Telefon nr. 1193
Privattelefon „Aalo“

Eksport av: Laks, Klippfisk, Makrell, Hummer og reker. - Siltesalteri

Fiskets Gang

A weekly intelligence organ of the Norwegian fisheries published by
The Director of Fisheries, Bergen.
Norwegian Fisheries.

Statement showing the landings of the main Norwegian fisheries now being carried on, from the beginning of the year 1938 to March 26th.

Winter and Spring herring (hl) landed 5 084 300, exported in ice 706 000, salted 292 250, and to fish oil factories 3 763 300, canned frozen etc. 288 900.

Cod in metric tons, landed 79 681, prepared for stockfish 19750 salted and dried 53 634, iced, 5989, cod liver oil produced in hectolitres 35868, livers of cod to other oils, 2071 cod roes salted 38895

Norges utførsel av fiskeprodukter fra 1 januar til 19 mars 1938 og i uken som endte 19 mars.

Tollsteder	Vårsild		Fetsild og skåret sild tnr.	Storsild tnr.	Islandsild tnr.	Klippfisk ialt kg.	Rundfisk kg.	Rotskjær kg.	Sei kg.	Hyse rund kg.	Annen tørrfisk kg.	Tørrfisk ialt kg.	Rogn tnr.	Rogn fersk kg.	D. M. tran tnr.	R. M. tran tnr.	Blank tnr.	Brun Blank tnr.	Brun tnr.	Hå-kjerr. tnr.
	Saltet tnr.	Flekkesild																		
Oslo 9)	50	—	3	—	—	5 570	775	325	—	—	—	1 100	—	850	1 367	11	212	5 668	22	944
Kr.sand S...	—	—	—	—	—	2 409	—	—	—	—	—	—	—	—	—	—	—	—	—	—
Egersund	10	—	—	—	—	—	—	—	—	—	—	—	—	—	—	—	—	—	—	—
Stavanger 10)	50	2	—	190	24	—	—	—	—	—	—	—	18	—	—	—	—	—	—	—
Kopervik 12)	715	734	—	1 100	20	—	—	—	—	—	—	—	—	—	—	—	—	—	—	—
Skudenesh.vn	1 231	76	—	366	—	—	—	—	—	—	—	—	—	—	—	—	—	—	—	—
Haugesund 7)	1 495	100	18	14 768	1 321	—	—	—	—	—	—	—	60	—	—	—	—	—	—	—
Bergen 8)	1 299	—	1 394	46 351	1 133	674 168	2 437 656	154 665	773 582	229 642	71 100	3 666 645	274	285 381	6 461	1 862	6 615	5 728	187	974
Florø	—	—	—	853	—	—	—	—	—	—	—	—	—	—	—	—	—	—	—	—
Måløy	—	—	—	—	—	—	—	—	—	—	—	—	—	6 300	—	—	—	—	—	—
Alesund	211	—	—	5 305	607	1 815 713	101 607	—	103 250	12 605	4 455	221 917	780	23 907	3 415	158	166	2 593	—	3 077
Molde	382	50	4	68	—	—	—	—	—	—	—	—	—	—	—	—	—	—	—	—
Kr.sund N.2)	—	—	9	—	227	6 232 920	—	—	50 690	—	2 025	52 715	511	227	76	—	—	4 859	131	—
Trondheim.. . . .	—	—	5 200	617	—	—	—	5 250	53 500	—	—	58 750	—	2 143	—	—	—	—	—	—
Bodø	—	—	—	—	—	634 735	—	—	—	—	—	—	—	—	—	—	—	—	—	—
Svolvær	—	—	—	—	—	—	516 335	1 625	8 925	74 475	630	601 990	—	—	500	—	—	—	—	—
Tromsø 13)	—	—	—	—	—	—	9 900	900	29 000	11 475	4 950	56 225	—	40	—	—	47	166	—	177
Hammerfest	—	—	—	—	—	—	769 975	2 250	268 000	185 930	5 225	1 231 380	—	—	—	—	—	—	—	—
Vadsø	—	—	—	—	—	—	11 500	—	—	2 250	—	13 750	—	—	—	—	—	—	—	—
Andre	300	—	55	—	1	—	—	—	—	—	—	—	10	—	—	—	—	43	—	—
Ialt	5 743	962	6 683	69 618	3 333	9 365 515	3 847 748	165 015	1 286 947	516 377	88 385	5 904 472	1 653	318 848	11 819	2 031	7 040	19 057	340	5 172
I uken	422	485	451	1 659	130	1 353 912	165 175	7 550	48 500	19 785	8 050	249 060	150	8 210	1 324	227	212	1 448	20	555

To llsteder	Herdet hvalolje tnr.	Hvalolje tnr.	Selolje tnr.	Sildeolje tnr.	Sild, fersk ks.	Sild, røkt kg.	Makrell, saltet tnr.	Makrell, fersk kg.	Laks, fersk kg.	Levende ål kg.	Annen fersk fisk tonn	Hummer kg.	Reker kg.	Fisk, saltet tonn	Fisk, saltet i tnr.	Sildemel tonn	Tørskemel tonn	Aunet mel tonn	Selskinn kg.	Hermetikk kg.
Oslo 9)	19 159	1 347	726	4 474	1 240	675	300	—	400	—	134	—	11 302	1	—	—	—	—	—	21 678
Kr.sand S...	—	—	—	—	1 203	—	350	—	—	115	17	57 341	33 796	—	—	—	—	—	—	1 322
Egersund	—	—	—	2 676	52 458	—	—	—	—	19	600	24 413	—	—	—	2 156	—	—	—	—
Stavanger 10)	—	—	—	537	6 907	—	1	2 025	—	3 980	46	74 335	1 020	—	—	3 980	30	74	—	2 632 099
Kopervik 12)	—	—	—	—	—	—	275	—	—	—	4	175	5 135	—	—	541	—	—	—	—
Skudenesh.vn	—	—	—	—	—	—	150	—	—	—	—	—	—	—	—	—	—	—	—	—
Haugesund 7)	—	—	—	3 924	316 842	10 674	—	—	—	799	72	2 050	874	—	—	10 128	—	60	—	119 212
Bergen 8)	—	800	2 030	2 367	241 190	186 456	31	—	—	235	23 308	44 466	13 993	15	116	1 686	27	21	14 594	1 679 390
Florø	—	—	—	1 725	353	—	—	—	—	—	36	—	2 454	—	—	355	—	—	—	29 431
Måløy	—	—	—	—	2 195	—	—	—	—	—	824	—	84	37	—	—	—	—	—	236 334
Alesund	—	—	2	335	23 623	502 263	—	—	—	—	675	—	28 037	47	—	4 535	93	4	1 200	90 624
Molde	—	—	—	300	150	—	—	—	—	—	19	—	56	—	—	455	—	—	—	100
Kr.sund N.2)	—	—	—	—	—	—	—	—	—	—	366	—	65 272	—	—	—	15	20	—	222 595
Trondheim.. . . .	—	—	—	321	5 310	—	—	1 950	—	—	879	22	12 563	—	30	1 020	110	—	—	561 999
Bodø	—	—	—	—	—	—	—	—	—	—	—	—	—	—	—	199	—	—	—	130
Svolvær	—	45	—	16	—	—	—	—	—	—	1	—	—	—	—	818	232	—	—	—
Tromsø 13)	—	90	18	—	921	—	—	—	—	—	10	—	—	—	5	1 167	—	—	—	—
Hammerfest	—	—	—	—	—	—	—	—	—	—	—	—	—	—	—	—	—	26	2 397	—
Vadsø	—	—	—	—	10	—	—	—	—	—	—	—	—	—	—	838	—	—	—	—
Andre	5) 61 971	—	4	—	—	1 589	—	—	—	—	—	—	—	—	—	347	—	—	—	—
Ialt	81 130	2 282	2 780	16 675	653 991	700 070	1 107	3 975	400	8 928	5 560	182 866	251 588	1347	151	28 945	879	579	18 191	5 699 202
I uken	14 940	483	156	1 778	46 314	108 149	—	221	128	898	448	15 832	25 626	842	23	1 334	50	5	—	986 562

1) Finmarks 1 158 926, Lofots 1 278 730. 2) 99 tnr. pressetran, 259 tnr. pigghåtran, 138 tnr. stearin, 2265 kg. sunnmaver. 3) Herav 550 tonn fra Sandnes, 1 305 tonn fra Harstad, 50 tonn fra Sandnessjøen. 4) Herav 35 tonn fra Mosjøen, 30 tonn fra Harstad. 5) Fra Fredrikstad. 6) Hvorav 509 tnr. fl. fra Kopervik, 150 tnr. fl. og 583 tnr. krydret fra Haugesund, 10 tnr. spesialbehandl. fra Molde. 7) 145 tnr. sildemel, 2321 kg. fiskeben, 200 kg. hvalspekk. 8) 35 tnr. stearin, 91 tnr. saltet lever, 1760 kg. sildemel. 9) 2 tnr. bottlenosetran, 3 tnr. stearin, 4 tnr. kveiteolje. 10) 7 tnr. ansjos. 11) Hovedsakelig fisk fra Nord-Norge. 12) 39 tnr. sildemel. 13) 114 tnr. pressetran, 430 kg. lever. 14) Herav 125 tnr. utenlandsk.