

Fiskets Gang

Efterretningsblad for norsk fiskeribedrift, utgitt av Fiskeridirektøren.

Kun hvis kilde oppgis, er ettertrykk fra „Fiskets Gang“ tillatt.

29. årg.	ABONNEMENT kr. 6.00 pr. år tegnes ved alle post- anstalter og på Fiskeridirektørens kontor. Kr. 10.00 utenlands.	Bergen Onsdag 6 april 1938	ANNONSEPRIS: Pristariff fåes ved henvendelse til Fiskeridirektørens kontor.	Nr. 14
----------	---	-------------------------------	---	--------



Oversikt pr 2/4.

Også i uken til 2. april var fiskeriene på utsatte steder adskillig stormhindret. Spesielt er dette tilfellet med torskefisket i Finnmark, Troms, Vesterålen og tildels lengere sydpå. Der er fremdeles ingen fart i garnkveitefisket. Bankfisket for Møre var gjennomgående smått. Vintersildfisket ebber ut; i uken hadde man en del småfangster i Sør-Trøndelag og enkelte landsteng i Bremanger. Alt i alt bærer uken preg av de usikre værforhold.

Torskefiskeriene: Vårtorskefisket i Finnmark er begynt og opsynet blev satt den 29. mars. Fangsten hittil er på 578 tonn torsk, hvorav hengt 178, saltet 393, iset 6 tonn. Leverpartiet er 192 hl. og damptranpartiet 186 hl. Hysepartiet er ubetydelig. Fisket var uværshindret i uken og fangsten er derfor liten. Deltagelsen er heller ikke stor ennå, bare på 1033 båter, hvorav 424 motorer. Såvidt bra som Lofotfisket er nu kan man vel neppe vente at deltagelsen i Finnmark vil øke i særlig grad før over påske. Opgave over vinterfisket i Finnmark i mars er ikke fremkommet ennå. I Troms var været dårlig og fangsten for Berg og Torsken blev 113 tonn torsk, Hillesøy og Øyffjord 176, Tromsøysund 38, og Tromsø by 126 tonn. Opsynet i Hillesøy og Øyffjord vil bli fortsatt inn til 9. april — forøvrig er opsynet hevet 2. april. Fylkets ukefangst var på 453 tonn mot 430 ifjor og totalfangsten er 8336 mot 10 806 ifjor og 7945 tonn i 1936. Til tross for den typiske uværssesong er årets fangst den næst beste på 10 år. Dette begrunnes dog først og fremst ved at også kvantumene for Tromsø by medregnes i år. I Vesterålen og på Ytter-siden var fisket uværshindret med 3 sjøværst dager i Dverberg, 4 i Bø og 3 delvise for Øksnes og Langenes. I Bø brukes der nu i utstrakt grad med jukse. Ukefangsten var på tilsammen 450 tonn og totalfangsten nu 8043 tonn mot 10 543 ifjor og 7529 i 1936. I 1929 var partiet på 12 058 tonn. Lofotfiskets fangster er avtagende, men ganske bra fremdeles. I uken blev der fisket 12 730 tonn mot 8836 i samme uke ifjor, men 16 401 tonn i foregående uke i år. Båtanntallet er bare øket med 60 båter til 6290 i uken med bemanning 23 154 fiskere. Ifjor deltok 6269 båter med 22 593 fiskere. Fraflytningen var allerede begynt ifjor på denne tid. Fiskepartiet er 59 201 tonn mot 66 597 ifjor og 40 944 i 1936. For Helgeland blev ukefangsten 34 tonn for Salten inntet. Partiet er på 407 tonn mot 793 ifjor. Vikna fisket har i de siste 14 dager gitt en fangst på 108

tonn og ialt nu på 184 tonn mot 777 ifjor. I Sør-Trøndelag var ukefangsten 91 tonn og totalfangsten nu 323 tonn mot 1346 ifjor og 452 i 1936. For Møre- og Romsdal var fisket i den nordlige del samt for Romsdalsværene fremdeles uværshindret. Ukefangsten blev 434 og totalfangsten er 1607 tonn mot 2663 ifjor. Årets fiske er det dårligste man har hatt på lange tider. I Sogn og Fjordane har man hatt litt skreifisk i Kvalheimsviken i Vågsøy. Ukepartiet blev 22 tonn, hvorav saltet 6.

Garnkveitefisket: I Trondenes i Troms er der i uken fisket 760 kg. kveite med garn. Prisen er kr. 1.50 pr. kg. og der deltar 4 båter. I Steigen i Nordland er der de siste 14 dager fisket 2000 kg. og i Brønnøy i siste uke 55 kg., pris kr. 1.65. Fisket er smått, men drives fremdeles hist og her og øker det samlede utbud i kveite.

Bankfisket for Ålesund gav i ukefangst 97 580 kg. Leverutbyttet var på 24 hl. à kr. 26. Det egentlige bankfiske er nu så smått begynt og de første båter er gått til Haltenbanken og ventes tilbake før påske.

Vintersildfisket: I Trøndelag drives der litt både med driv- og settegarn for Halten og Titran. For Halten blev ukefangsten 2400 hl. fordelt på 74 båter. Silden selges til agn for torskefiskeriene. For Titran tok man i uken 160 hl. sild. I Møre og Romsdal er fisket slutt — man hadde bare 12 hl. for Søre-Sunnmøre i uken. Syd for Stad har man satt et par mindre landsteng i Bremanger og i Øygaren, som kommer vel med til å dekke efterspørselen etter ise-sild. Forøvrig tar man op av tidligere satte lås og fisket kan nærmest regnes som avsluttet. Nogen kvantumsoppgave er ennå ikke fremkommet.

Eksperten av de viktigste fiskevarer i uken til 26. mars samt totaleksperten (fjorårets tilsvarende tall i paranates): Klippfisk 876 tonn 10 242 (6236), tørrfisk ialt 239 — 6144 (9503), hvorav rundfisk 32 — 3880 (6611), rotskjær 23 — 188 (95), sei 134 — 1421 (2206), hyse 23 — 539 (393), annen 28 — 116 (199), rogn, saltet 0 tonn. 1653 (1859), dampmedisintran 998 — 12 817 (17 337), blanktran 184 — 7224 (11 644), fersk fisk 531 tonn 6091 (10 198), hummer 27 526 kg. 210 392 (225 805), reker 35 tonn 286 (343), hermetikk 365 — 6064 (9927), sildemel 1598 — 30 543 (7917), fiskemel m. v. 124 — 1582 (1228).

Rapport nr. 9 om torskefisket pr. 2/4 1938.

Distrikt	Ukefangst tonn	Kg. fisk pr.		Ørepreis pr.			Deltagelse		Totalfangst tonn	Anvendelse			D. m. tran hl.	Lever til annen tran hl.	Rogn saltet hl.
		100 stk. fisk sløiet	hl. lever ³⁾	kg. fisk sløiet	l. lever	l. rogn	kjøpefar-tøier	båter		Hengt tonn	Saltet tonn	Iset tonn			
Finnm. { Vinterfisket ¹⁾	—	—	—	—	—	—	—	—	15880	3991	9329	2523	5025	1189	647
Vårfisket	577	255-260	1230-1487	12-14	10-22	—	3	1033	577	178	393	6	186	192	—
Troms	453	—	—	11-14	20-28	5-15	—	—	8336	810	7240	287	4301	—	3688
Lofotens ops.d.	12730	300-450	900-1400	10-14	22-32	2-23	⁵⁾ 216	⁶⁾ 6290	59201	17830	39355	2016	28495	1092	35762
Lofoten forøvrig } Vesterålen } Helgeland-Salten } Nord-Trøndelag } Sør-Trøndelag } Møre og Romsdal } Sogn og Fjordane } Sønnefor } Tils.	450 34 108 91 434 22	— — — — — —	— — — — — —	— — 13-15 — 13-25 r. —	— — 17-25 — — —	— — 5-10 — — —	— — — — — —	— — — — 1316 —	8043 407 184 323 1607 22	2520 174 35 — — —	5142 41 48 31 632 6	381 143 101 292 671 12	4510 196 45 63 611 —	— — 30 80 — —	5053 108 65 4 263 —
Tils.	14899	—	—	—	—	—	—	—	94580	25538	62217	6432	⁷⁾ 43432	2583	⁷⁾ 45590

Periodisk oversikt over torskefisket.

År	Tonn												Tils.
	Finmark		Troms	Lofotens ops.d.	Lofoten forøvrig og Vesterålen	Helge land -Salten	Nord-Trøndelag	Sør-Trøndelag	Møre og Romsdal	Sogn og Fjordane	Sønnefor	Tils.	
	Vinterf.	Vårf.											
1938 til 2/4	15880	577	8336	59201	8043	407	184	323	1607	22	—	94580	
1937 - 3/4	9084	—	10806	66597	10543	793	777	1346	2663	—	—	102609	
1936 - 4/4	14182	892	7945	40944	7529	350	257	452	1737	350	—	74638	
1935 - 30/3	4987	—	3808	39243	5863	263	130	—	2978	237	—	57509	
1934 - 31/3	5452	—	2891	70468	4864	789	155	46	3316	300	60	88341	
1933 - 1/4	4339	—	2673	70100	6871	1353	1510	1087	3249	260	140	91582	
1932 - 2/4	4416	—	2441	80700	4812	2681	3870	1933	5919	300	200	107272	
1931 - 4/4	7165	—	2690	42500	5238	3744	4341	2971	6343	425	131	75548	
1930 - 5/4	9346	274	3582	107800	6155	3338	2575	2263	12697	610	264	148904	
1929 - 30/3	14121	—	6409	91400	12058	5769	2273	3685	6688	190	117	142710	
1000 stk.													
1938.....	5880	164	2047	15077	1989	110	53	87	481	7	—	25945	
1937.....	3364	—	3157	18191	2908	218	231	393	793	—	—	29394	
1936.....	5253	297	2083	10288	1932	95	68	124	506	100	—	20746	

År	Anvendelse, total					Lofoten												
	Hengt tonn	Saltet tonn	D. m. tran hl.	Lever til annen tran hl.	Rogn hl.	Hengt tonn	Saltet tonn	D. m. tran hl.	Lever til annen tran hl.	Rogn hl.	Ørepreis pr.			Kg. fisk pr. 100 stk. fisk sløiet	Kg. fisk pr. hl. lever	Deltagelse	Tran-procent	
											Kg. fisk sløiet	L. lever	L. rogn					
1938.....	25538	62217	43432	2583	45590	17830	39355	28495	1092	35762	10-14	22-32	2-23	300/450	900/1400	216	6290	42-54
1937.....	32116	61130	54544	1529	45583	25893	39019	36294	892	34988	10-12	18-30	2-12	306/405	800/1400	144	6269	44-55
1936.....	23230	41647	39593	5485	27664	14835	24294	24390	615	21074	11-14	25-33	4-24	343/418	800/1430	166	6638	47-54
1935.....	7774	42862	36986	2560	26314	6183	31191	27591	846	21197	10-13	18-33	4-15	370/435	690/1300	284	8315	44-57
1934.....	26562	54824	57736	4174	44170	22631	45802	48558	2946	39563	7-12	22-33	1-10	355/424	730/1250	262	7498	48-57
1933.....	22223	62700	55851	5214	47063	19000	50000	45763	1562	41544	6-10	16-32	2-5	378/405	800/1200	324	9939	46-54
1932.....	35014	64706	65548	10567	54507	28500	51000	51816	2812	46627	5-8	13-18	2-8	365/375	800/1200	296	8394	40-53
1931.....	24548	44465	35770	5412	39184	14700	26800	21081	1050	28356	11-15	22-43	4-19	346/365	993/1180	389	8215	38-51
1930.....	22843	118513	62220	6195	60397	17900	88900	45716	1259	49573	7-13	15-27	1-3	317/338	1210/1335	435	8564	32-50
1929.....	37269	100844	62411	6215	66393	24700	65700	39746	651	49398	8-12	12-25	1-6	300/310	1119/1684	389	8336	35-50
1000 stk.																		
1938.....	6997	16865	—	—	—	4565	10003	—	—	—	—	—	—	—	—	—	—	—
1937.....	9141	17263	—	—	—	7116	10604	—	—	—	—	—	—	—	—	—	—	—
1936.....	6713	10863	—	—	—	3744	6090	—	—	—	—	—	—	—	—	—	—	—

¹⁾ Finmark vinterfiske, fra 1/10 37-28/2 38. ²⁾ Dessuten 2915 hl. til andre transorter. ³⁾ 100 liter lever gav i Østfinnmark 38, Vestfinnmark 44, Lofoten 42-54, Møre 48-50 liter dampmedisintran. ⁴⁾ Dessuten 12 360 hl. rogn iset og til hermetikk. ⁵⁾ Hvorav Østlofoten 153, Henningsvær 34, Vestlofoten 29. Dessuten 277 landkjøpere, trandamperier 104. ⁶⁾ Hvorav 1443 garnbåter, 1669 linebåter, 3178 juksebåter med 743 doryer fra 3645 motorfarkoster, hvorav Østlofoten 3506, Henningsvær 1211, Vestlofoten 1296, Værøy og Røst 277, 23 154 mann. ⁷⁾ 259 tonn til hermetikk.

Noregs Sildesalslag

— Salgscentral for Stor- og Vårsildfiskerne —

Kontorer:

Aalesund, Bergen, Haugesund og Egersund

Telefon Bergen: Direktør 15 635
Kontorsjef 16 995

Telegramadresse:
Samhald

Bankfisket.

Fiskemeldinger.

Tromsø: I uken 20. til 26. mars er opfisket 15 950 kg. fisk, hvorav 9200 kg. brosme à 6—8 øre, 2625 kg. hyse à 10—11 øre, 3035 kg. kveite à 70—135 øre, 1090 kg. flyndre à 50—70 øre, verdi kr. 4544. Dessuten opfisket 116 225 kg. torsk à 13.5—14 øre. **Nordland.** — **Steigen:** I mars er opfisket 26 188 kg. fisk hvorav 10 340 kg. torsk à 13 øre, 1000 kg. hyse à 15 øre, 3942 kg. kveite à kr. 1.40, 10 656 kg. flyndre à 80 øre, 250 kg. håbrand à 10 øre, verdi kr. 15 390. — **Værøy og Røst:** I uken 20. til 26. mars er opfisket 31 400 kg. fisk, hvorav 27 800 kg. hyse à 10 øre, 1950 kg. kveite à 90 øre, 1250 kg. flyndre à 80 øre, 400 kg. uer à 10 øre, verdi kr. 5575. Der deltok 40 motorbåter.

Møre og Romsdal. — **Ålesund:** I uken 28/3 til 2/4 er opfisket 97 580 kg fisk, hvorav 3000 kg. sei à 20 øre, 5000 kg. lange à 15 øre, 4000 kg. brosme à 10 øre, 17 200 kg. hyse à 40 øre, 2250 kg. kveite à kr. 1.30, 3350 kg. skate à 33 øre, 500 kg. annen fisk à 25 øre, 58 280 stk. pigghå à 13 øre og 4000 kg. reker à 60 øre. Verdi kr. 22 761. Der deltok 15 motorbåter i kystfisket, 25 i pigghåfisket og 17 reketralere. — **Bremnes:** Intet fiske siste 2 uker. — **Kristiansund:** I uken 26/3 til 2/4 er opfisket 60 982 kg. fisk og skalldyr, hvorav 7000 kg. torsk à 25 øre, 8000 kg. sei à 20 øre, 1200 kg. lyr à 20 øre, 2300 kg. lange à 16 øre, 100 kg. blålange à 10 øre, 8300 kg. brosme à 10 øre, 2400 kg. hyse à 35 øre, 40 kg. lysing à 80 øre, 650 kg. kveite à kr. 1.50, 1880 kg. flyndre à 80 øre, 450 kg. lomre à 60 øre, 200 kg. flyndre à 30 øre, 300 kg. breiflabb à 30 øre, 1000 kg. skate à 20 øre, 1800 kg. annen fisk à 15 øre, 20 500 stk. pigghå à 15 øre, 50 kg. hummer à kr. 2, 4812 kg. reker à kr. 1, verdi kr. 17 026. Der deltok 19 motorbåter i kystfisket, 13 i pigghåfisket og 27 reketralere.

Sogn og Fjordane. — **Måløy:** I mars er opfisket 259 500 kg. fisk, hvorav 22 000 kg. lyr à 16 øre, 16 000 kg. brosme à 16 øre, 11 000 kg. hyse à 35 øre, 1500 kg. kveite à kr. 1.25, 2000 kg. skate à 20 øre, 2000 kg. annen fisk à 15 øre, 205 000 stk. pigghå à 22 øre. Verdi kr. 57 605.

Rogaland. — **Egersund:** I uken 20. til 26. mars er opfisket 75 600 kg. fisk og skalldyr, hvorav 6600 kg. torsk à 20 øre, 55 600 kg. sei à 10 øre, 2200 kg. lyr à 13 øre, 3000 kg. hyse à 28 øre, 1300 kg. breiflabb à 20 øre, 100 kg. skate à 15 øre, 400 kg. annen fisk à 25 øre, 1900 kg. bokstavhummer à 20 øre, 4500 kg. reker à kr. 1. Verdi kr. 13 041. — **Karmøy:** I mars er opfisket 39 355 kg. fisk og skalldyr, hvorav 6100 kg. fersk torsk à 20 øre, 1800 kg. levende torsk à 40—50 øre, 10 580 kg. lyr à 10—15 øre, 1100 kg. lange à 15—20 øre, 12 550 kg. hyse à 30 øre, 375 kg. kveite à kr. 1, 1310 kg. flyndre og pigghvar à 60—80 øre, 530 kg. breiflabb à 15—20 øre, 400 kg. skate à 13—15 øre, 1010 kg. hummer à kr. 2.30 og 3600 kg. reker à kr. 1—1.10.

CREDITREFORM

BERGEN

Vesta og Hygea's nybygg

Kredittoplysninger
Inkasso

Telegr.adr.: Creditreform
Telefoncentral 17 783

Bergen: I uken 26/3 til 2/4 er tilført 149 202 kg. fisk, hvorav 30 400 kg. torsk à 35 øre, 89 000 kg. sei à 18 øre, 1600 kg. lyr à 20 øre, 9000 kg. pale à 40 øre, 5920 kg. hyse à 35 øre, 350 kg. kveite à kr. 1.30, 6015 kg. flyndre à kr. 1, 330 kg. lomre à 70 øre, 150 kg. steinbit à 20 øre, 750 kg. breiflabb à 35 øre, 200 kg. annen fisk à 25 øre, 787 kg. håbrand à 30 øre, 3000 kg. makrell à 35 øre, 1700 kg. hummer à kr. 2.90. Verdi kr. 45 910.

Torskefisket.

Finmark vårfiske. — **Vadsø 29/3:** Opsynet satt Bugøynes linemotorer 500—1500—1000, Vadsø, Nordvaranger båter 150—600—250, skøiter 600—1600, garnskøiter 1000—1700, Syltefjorden storsjøldragere Nordostbanken 2000, garnmotorer Østerelvflaket 300, båter 150, juksebåter 50, Berlevåg storsjøldragere stubblinje 4000—6500—5500, småsjøldragere 600—1500—1100, Gamvik 730, Skjøtningberg garnbåter 200, Kjøllefjord 300, juksebåter 150, Dyfjord 500, garnsmåmotorer 1000, Kamøyvær småsjøldrager 2-netters garn 1000, båter nattstått 250, Skarsvåg motorer 300—700—350, Ingøy linesjøldrager 1500, Tufjord garnsjøldragere 400—1200—550, Breivikbotn garnmotorer sjøldragere 1- og 2-netters 300—1000—700, 4-netters 300—1000—550, juksebåter 150—250—200, motorbåter 200—400—300, Breivik garnmotorer nattstått 300—1000—500, båter 4-netters 300—1000—600, Sørvær sjøldragere nattstått 200—900—400, linemotorer 400—500, juksemotorer 300, Kobbevåg, Hasvik garnmotorer 400—1000—600, Øksfjord båter 200—400—300, skøiter sildegna 400—1500—600 Bergsjord 400—800—600. — **Onsdag 30/3:** Vadsø, Nordvaranger linebåter 100—600—250, linesk. 1000—2350—1500, Vardø, småsjøldr. Banken 2200—3000—2600, storsjøldr. 4000, småsjøldr. Bakken 800—1400—1000, Syltefjordene garnmotor 300, jukse. 100, Båtsfjord småsjøldr. 800—3000—1400, garnsk. 1050, garnmotorer 550, Kongsfjord jukse. 150—600, Berlevåg storsjøldragere stubblinje 5000, småsjøldragere line 800—2000—1350, motorbåter 1000, juksebåter 100—150—130, Gamvik småsjøldragere 700, Kjøllefjord garnbåter 200, Dyfjord 400, juksemotorer 700, Kamøyvær linesjøldragere 1200, Skarsvåg 2-netters garn 1300, Mafjordhamn storsjøldragere garn 1200, Ingøy line 2000, motorbåter 1000, Gåsøy småsjøldragere 1200, Hammerfest storsjøldragere Sørvæhavet 1000—2000—1500, Breivikfjorden garnmotorer sjøldragere 200—1500—650 linemotorer 700. — **Torsdag 31/3:** Vardø, storsjøldrager Banken 7000, småsjøldragere delvis stormhindret 1800—6000—4600, Båtsfjord storsjøldragere 3000—5000—4500, Kongfjord jukseamotor stormhindret 750, båt 200, Berlevåg linesmåsjøldragere 400—2150—1290, Skjøtningberg garnbåter 200, Kjøllefjord 400, Dyfjord juksemotor Hopsidfjorden 1400, Kamøyvær småsjøldragere 2—3-netters garn 900, Littlefjord båter 400, Sandvikvær småsjøldrager 400, linemotorbåter 450—1000—650,

VELG!
«DRAVN» KJØLEANLEGG

DRIFTSIKRE
 ØKONOMISKE
 ENKLE

Repr. i nord Norge
BERGS MASKIN A/S
 TRONDHEIM
 Telegramadresse:
 «BERGSMASKIN»

Telegr. adr. **DRAMMENSJERN** Telefoner
 «DRAVN» STØBERI OG MEK. VÆRKSTED 50-550.

Ingøy storsjødrager delvis trekning 2000, motorer 300—800—500, Mafjordhamn storsjødrager 1000, Gåsøy storsjødrager 1000, motorbåt 400, Tuffjord garnsmåsjødrager 2-netters 800—1200—900, motorer 500, linemotorer 400, Hammerfest garnskøiter Sørøyhavet 500—1600—1000, Hasvik linemotorer 300—400, garnmotorer 400—1700—1000, Galtenfjord båter og motorer 100—1200, juksebåter 100, Breivikfjorden garnmotorer, sjødrager, 1- og 2-netters 200—950—500, båter 100—400—250, linemotorer, båter 400—1000—800, jukse 40—400—150, Sørvær garnsjødrager 500—1500—700, linesjødrager 1000—1200—1100, Øksfjord garnskøiter 400—1600—600, båter 100—400—200, Bergsfjord, Sørtverfjord, Sandland skøiter Sildegga 400—1100—700, Sandland båter 100—300—200. — **Fredag 1/4:** Vardø, småsjødrager Banken 200—3000, landligge forøvrig, Kjøllefjord garnbåter 200, Dyfjord, småmotorer 800, Havøysund linemotorer 600, Snefjord småbåter, småmotorer garn 100—700—400, Ryggefjord garnbåt 150, Breivikfjorden garnsjødrager, motorer 400—800, robåter 50—250—150, linemotorer 1000—1200—1100, jukse 40—200—180, Hasvik, Øyfjord garnbåter 200—500—350, motorer 600—1100—850, Galtenfjord jukse 100—150, Øksfjord garnbåter 260—450—350, Bergsfjord garnskøiter 100—700—300, vesentlig landligge for storm. — **Lørdag 2/4:** Vadsø, Nordvaranger garnskøiter Nessebyhavet 1400—2500—1900, linebåter 200—400—300, Kjøllefjord garnbåter 200, sjødrager Laksefjorden 500, Dyfjord 900, stormhindret, Lillefjord notskøite 15 000, linebåt 250, Måsøy 2-netters garnmotor 400, Hasvik motorer 500—1300—900, båter 300—500, Galtenfjord motorer 100—300—200, jukse 100—150, Breivikfjorden 50—250—160, motorer sjødrager 500—1500—900, garnmotorer, sjødrager 200—1500—400, linemotorer 560—900—700, Øksfjord garnmotorer 180—450—300, 2-netters garnskøite 1300, Bergsfjord skøiter 220—1250

—500, forøvrig landligge, storm. — **Mandag 4/4:** Vadsø, Nordvaranger garnskøiter Nessebyhavet 1500—2500—1800, Ki-berg linesmåsjødrager overstått 70—750—450, Båtsfjord stor-skøite 5-netters garn 1200, småmotorer 500—800—600, Kongs-fjord småmotor, 3-netters garn 800, Finkongkjella skøite 500, Kvitnes båter 250—600—450, Skjøtningberg motorer 650, Kjøllefjord båter 300, Øyfjord 600, juksemotorer 600, Tuffjord små-sjøldr. garn søndagskveld 300—1200—600, motorer 300, Breivik-fjorden motorer, sjødrager 100—800—400, båter, 3-netters 150—400—250, jukse 60—200—120, motorer 350, line 600—700—650, sjødrager 2000, Hasvik garnmotor 800, Galtenfjord 100. —

Opfisket vårfisket Finnmark: 2/4: 576 792 kg. torsk, hvorav hengt rundfisk 178 343, saltet klippfisk 392 749, iset 5700; leverkvantum 192 hl., dampmedisintran 160 tønner, hysekvanrum ubetydelig; båtantal 1033, hvorav 424 motorer derav Nordvaranger 60, Vadsø 57, Vardø 50, Båtsfjord 20, Berlevåg 30, Kjøllefjord 50, Måsøy 20, Hammerfest 20, Breivikfjorden nytt distrikt 103, Loppa 39, resten spredt; 3398 mann, 106 landkjøpere, 3 kjøpefartøier i Breivikfjorden; torskepris: velbehandlet 12 øre, Vardø 12—14, leverpris 10—22 øre, almindeligst 18—20. Leverholdighet: Østfinnmark 1487, Vestfinnmark 1230, fiskevekt: Østfinnmark 255, Vestfinnmark 260, tranprocent: Østfinnmark 38, Vestfinnmark 44.

Troms 2/4: Berg og Torsken: Ukeparti 112 540 kg. torsk, hvorav 80 200 saltet, 2540 iset, 29 800 hengt; damptran 36 hl., rogn 94 hl., alt saltet. Pris: torsk 13—14 øre, lever 15—25, rogn 5—15, tranprocent 35—50, leverholdighet 1000—2000, fiskevekt 300—400. Opsynet heves idag. — **Hillesøy og Øyfjord:** Ukeparti 176 197 kg., hvorav 145 547 saltet, 30 650 hengt; damptran 73 hl., rogn 153 hl., alt saltet. Pris: torsk, overstått 12 øre, forøvrig 13—14, lever 20—25, rogn 8—15. Opsynet heves lørdag 9. april. — **Tromsøysund:** Ukeparti Lyngøy—Melvikhavet 38 476 kg., hvorav 33 348 saltet, 5128 hengt; damptran 17 hl., rogn 27 hl., alt saltet. Pris: torsk, overstått 11—12 øre, forøvrig 13—14, lever 22—28, rogn 15. — **Tromsø:** Tilført 20. til 26. mars: 126 225 kg., hvorav 120 000 saltet, 6225 hengt; damptran 40 hl., rogn 43 hl., alt saltet. Pris: torsk 13.5—14, lever 22—25, rogn 10—15, delvis stormhindring. Fylkets kvantum 8 336 366 kg., hvorav 7 239 836 saltet, 286 636 iset, 809 894 hengt; damptran 4301 hl., rogn 3688 saltet, 1527 iset. —

Nordland. — Øksnes og Langenes 1/4: Siden siste beretning kun 3 delvise sjøværsdager, garnskøiter 1700 kg. torsk, lineskøiter 1500, robåter 350, torskepartiet 2 560 236 kg., herav iset 164 021, hengt 508 766, saltet 1 887 443; 1370 hl. dampmedisintran, rognpartiet 2022 hl., herav iset 225, saltet 1454, hermetikk 343, fiskevekt 400—500, leverholdighet 1000—1275, tranprocent 40—50, belegget for Øksnes er 10 motorbåter med 66 mann, for Langenes—Nyk Sund er belegget uforandret, priser som før. — **Bø i Vesterålen:** Siden forrige beretning 4 sjøværsdager, Hovden garn optil 800, Nykvåg optil 1500, jukse optil 250, Vinjesjøen jukse optil 400, Skagen, Longskallen 800, priser: torsk velbehandlet 13 øre, overstått 12, lever 20—30, rogn 15, tranprocent, leverholdighet, belegg uforandret. Opfisket parti 1 892 800, hvorav saltet 1 221 000, hengt 639 800, iset 31 000; dampmedisintran 1112 hl., rogn 1790 hl., hvorav saltet 1513, iset 192, hermetikk 85. — **Dverberg 2/4:** Siden forrige beretning 3 sjøværsdager; opfisket parti 1 466 700 kg. torsk, hvorav iset 166 770, hengt 571 600, saltet 728 330; 844 tønner dampmedisintran, 929 hl. rogn, hvorav iset 440 hl., saltet 489 hl. Priser: velbehandlet torsk 13 øre, overstått, beskadiget fisk 9—11, lever 20, rogn 5—15. Vinterfisket ansees nu slutt. — **Yttersiden 2/4:** Fiskeparti: 8 042 530 kg., hvorav hengt

2 520 066, saltet 5 141 773, iset 380 691. Damptran av torskelever 4510 hl., rogn 6482 hl., hvorav saltet 5053, iset 1001, hermetikk 428. — Helgeland 2/4: Fiskeparti: 263 620 kg., hvorav hengt 117 460, saltet 37 300, iset 108 860; damptran av torskelever 107 hl., rogn 130 hl., hvorav saltet 79, iset 51. — Salten 2/4: Uforandret. —

Lofotens opsynsdistrikt. — Lørdag 26/3: Gjennemsnittlig 2- til 5-netters, Garn: Garnskøiter, småskøiter Kjeøy Rinøy 1900, Risvær 2200, Brettesnes 800, Skrova 2100, Svolvær, Hopen 2700, Henningsvær 2300, Stamsund 1170, Ure 2200, Sværøy 1000. — Natliner: Skøiter, båter Kjeøy, Rinøy 220, Risvær 400, Brettesnes 200, Skrova 400, Kabelvåg 700, Hopen 800, Henningsvær 550, Stamsund 530, Ure 500, Balstad 600, Nusfjord 500, Sund 600, Reine 420 Sørvågen 450. — Jukse: Skøiter, båter Kjeøy 650, Brettesnes 120, Svolvær 1600. — Mandag 28/3: 2-netters: Garn: Storskøiter, småskøiter Kjeøy 950, Risvær 2000, Brettesnes 200, Skrova 1400, Svolvær 1000, Hopen 3400, Henningsvær 2600, Stamsund 1270, Ure 1400, Balstad 680, Reine 380. — Natliner: Skøiter, båter Kjeøy, Rinøy 120, Risvær 400, Brettesnes 250, Skrova 450, Kabelvåg 1000, Hopen 1200, Henningsvær 870, Stamsund 700, Ure 550, Balstad 650, Nusfjord 420, Sund 450, Reine 400, Sørvågen 370, Værøy 350, Røst 190. — Jukse: Småskøiter, båter Kjeøy, Rinøy 680, Risvær 300, Skrova 1400, Kabelvåg, Hopen 900. — Jukse med snik: Storskøiter, småskøiter Svolvær 1800, Henningsvær 2000. — Tirsdag 29/3: Garn: Storskøiter, småskøiter Kjeøy, Rinøy, Skrova, Svolvær 1100, Risvær 1500, Kabelvåg 2 storskøiter 3000—4000, Hopen 1500, Henningsvær 1800, Stamsund, Ure 450, forøvrig landligge. — Natliner: Skøiter, båter Kjeøy, Rinøy 140, Risvær 500, Kabelvåg 1000, Hopen 1100, Henningsvær 850, Stamsund 490, Balstad 670, Nusfjord, Sund, Sørvågen 650. Priser: fisk 13—13.5 øre, lever 25—32, rogn 3—20. — Onsdag 30/3: Gjennemsnittlig garn: Storskøiter, småskøiter, Kjeøy, Rinøy 920, Risvær 900, Brettesnes 600, Skrova 1000, Svolvær 800, Kabelvåg 600, Hopen 850, Henningsvær 1350, Stamsund 440, Ure 500, Balstad 1020, Reine 380. — Natliner: Skøiter, båter, Kjeøy 160, Risvær 400, Brettesnes 170, Hopen 1000, Henningsvær 450, Stamsund 560, Ure 410, Balstad 680, Nusfjord 420, Sund 750, Reine 690, Sørvågen 1000, Værøy 550. — Jukse: Skøiter, båter Kjeøy 800, Risvær 400, Brettesnes 200, Skrova 800, Svolvær 1300, Kabelvåg 1200, Hopen 700, Henningsvær 1400. — Torsdag 31/3: Garn: Storskøiter, småskøiter Kjeøy, Rinøy 950, Risvær 1300, Brettesnes 350, Skrova, Svolvær, Hopen 900, Kabelvåg 400 Henningsvær 680, Stamsund 500, Ure 370, Balstad 310, Reine 420, Værøy 160, Røst, yttersiden 220. — Natliner: Skøiter, båter Kjeøy, Rinøy 145, Risvær 800, Brettesnes 150, Skrova 225, Kabelvåg 900, Hopen 800, Henningsvær 650, Stamsund 470, Ure 440, Balstad 600, Nusfjord 590, Sund 680, Reine 570, Sørvågen

850, Værøy 400, Røst 225. — Jukse: Skøiter, båter Kjeøy 740, Risvær 200, Skrova 900, Kabelvåg 600, Hopen 850, Henningsvær 950, Ure 300, Reine 910, Sørvågen 400. Jukse med snik: Storskøiter, småskøiter Svolvær 900. — Fredag 1/4: Garn: Storskøiter, småskøiter Kjeøy 950, Risvær 1100, Brettesnes 400, Skrova 1600, Svolvær 1200, Kabelvåg 960, Hopen 1300, Henningsvær 850, Stamsund, Ure 600, Balstad 470, Reine 480. — Natliner: Småskøiter, båter Risvær 650, Brettesnes 350, Skrova 320, Kabelvåg 1500, Hopen 1100, Henningsvær 500, Stamsund 600, Ure 540., Balstad 530, Nusfjord 400, Sund 750, Reine 560, Sørvågen 1000, Værøy 370, Yttersiden 330, Røst 250. Jukse ikke opkomne. —

Lofotens opsynsdistrikt 2/4: Fiskeparti: 59 201 tonn, hvorav 39 355 saltet, 17 830 hengt, 2016 iset; leverparti 1092 hl., damptran 28 495 hl., rognparti 44 711 hl., hvorav 8949 hermetikk; leverholdighet: garnfisk 900—1000, linefisk 1000—1400, tranprocent 42—54, garnfiskvekt 380—450, linefiskvekt 300—380. Priser: fisk 10—14 øre, lever 22—32, rogn 2—23; fiskere 23 154; båter 6290, hvorav 1443 garnbåter, 1669 linebåter, 3178 juksebåter med 743 doryer fra 3645 motorfarkoster, hvorav Østlofoten 3506, Henningsvær 1211, Vestlofoten 1296, Værøy og Røst 277; kjøpefartøier 216, hvorav Østlofoten 153, Henningsvær 34, Vestlofoten 29, landkjøpere 277, trandamperier 104. —

Nord-Trøndelag 2/4: Vikna fisket: Parti 183 685 kg., derav saltet 47 500, hengt 35 430, iset, solgt fersk 100 755; damptran 45 hl., lever 30 hl., rogn saltet 65 hl., hermetikk 6, solgt fersk 36 hl. Priser: skrei 13—15 øre, lever 17—25, rogn 5—10. Dagsfangster fredag, lørdag Sørgjeslingan liner 90—210, garn 210. Nordøyen line 180—815, garn 60—450, snøre 120—360. —

Sør-Trøndelag 2/4: Hittil opfisket innen fylket 323 035 kg., derav saltet 31 000 kg., eksportert fersk 292 035 kg., lever 80 hl., rogn 117 hl., derav saltet 4 hl., iset 6 hl., hermetikk 29 hl. Av damptran torskelever 54 tønner.

Møre og Romsdal 2/4: Innmeldt 1316 båter, 4502 mann; opfisket 1 606 927 kg., hvorav saltet 632 485, eksportert 671 104, hermetikk 259 307, hjemmeforbrukt 44 031 kg., rogn, totalkvantum 512 hl., hvorav saltet 263, eksportert 197, hermetikk 42, hjemmeforbrukt 10 hl., medisintran 611 hl., rundfiskpris 13—25 øre pr. kg., fiskepris pr. stk. 60—75 øre. Romsdalsværene og Nordmørsværene fremdeles værhindret, Sunnmøre dagsfangster, garn 150—1780 kg., line 210—1350, Borgundfjorden garn 30—300, snøre 18—90 kg.

Sogn og Fjordane 31/3: Torskefisket Kvalheimsviken idag 14 garnbåter på 2-netters garn 350—1700 kg. — 2/4: Kvalheimsviken idag 24 garnbåter 200—650—350 kg. Ukefangst 22 000 kg. Anvendt fersk innenlands 12 000, hermetikk 4500, saltet 5500 kg.

Vintersildfisket nordenfor Stad.

Sør-Trøndelag. — Halten 1/4: Idag 450 hl. storsild, solgt til agn. I fisket deltok 57 storsildbåter, gjennomgående små fangster, største fangst 50 hl. — Titran 1/4: Hertil idag fra Titranhavet 20 drivere med 2—30—8 hl. Pris kr. 5, silden går i åte om dagen, pent vær. — 2/4: Ukeparti 160 hl., alt agn. — Halten 2/4: Idag 863 hl. storsild, solgt til agn. Ialt opfisket denne uke 2400 hl. I fisket har deltatt denne uke optil 74 drivgarnsbåter, svært ujevne fangster, fra svarte garn optil 175 hl., beste fangster tett under land. —

Sør-Sunnmøre 29/3: Idag fra Eltvik—Stad 10 settegarnsbåter uteå fangst, sydvestkuling, landligge. — 30/3: Grunnet uvær intet settegarnsfiske, forsøk inatt. — 1/4: Hertil idag 4 småbåter fra Eltvik 0—5—3 hl., nordvestlig kuling. — 2/4: Hertil intet settegarnsfiske idag. Ukekvantum 12 hl., anvendelse agn, sydlig kuling. —



Beskytter mot rust og råte. Tåler væte og varme inntil 700 grader. Kan brukes på tre, metall og mur.

Stabils aluminiumsmaling

Vintersildfisket sønnenfor Stad.

Bremanger 2/4: Et ubetydelig landnosteng Bremangerpollen øst Løviknes igårkveld, ellers bomkasting.

Opsynets ukemelding 5/4: Forrige uke optatt 35 000 hl. landnotsild, hvorav iset 27 000 og levert til agn 8000 hl.

Vintersildfisket 1938, pr. 2/4.

Distrikt	Totalfangst hl.	Derav			
		Iset hl.	Saltet hl.	Til sildoljefabrikk hl.	Til hermetikkfabr. frysag. agn m.m. hl.
Halten.....	4 890	—	—	—	4 890
Titran	1 540	—	—	227	400
Sør-Trøndelag tils.:	6 430	—	—	227	5 290
Kristiansund	12 823	25	70	7 177	3 439
Nordre Bjørnsund.	3 390	—	150	—	2 100
Romsdalsværene ..	20 717	—	—	20 616	—
N. Sunnmør	—	—	—	—	—
Alesund ²⁾	409 028	30 698	16 492	314 697	32 610
S. Sunnmør	324 436	250	14 542	295 580	5 017
Møre og Romsd. tils.	770 394	30 973	31 254	638 070	3)43 166
Sogn og Fjordane, Hordaland, Rogald. Vest-Agder tils.	4)4345000	702 000	261 000	3 125 000	251 000
Tils. i 1938	5 121 824	732 973	292 254	3 763 297	299 456
Total 1937.....	3 315 091	732 829	631 366	1 567 409	242 583
Sør-Trøndelag.....	18 654	2 047	—	5 836	4 925
Møre og Romsdal.	895 937	90 282	93 366	591 573	76 658
Sogn og Fjordane.. Hordaland, Rogaland, Vest-Agder ..	2 400 500	640 500	538 000	970 000	161 000

¹⁾ Hvorav garnsild 2 230 000 hl., landnotsild 280 000 hl., snurpesild 1 835 000 hl. ²⁾ Herav garnsild 158 957, snurpesild 250 127. ³⁾ Herav 2316 hl. hermetikk, 5029 frosset og 39 416 agn.

Garnkveitefisket.

Troms. — Trondenes 2/4: Siste uke opfisket 760 kg. kveite, alt iset. Pris kr. 1.50 pr. kg., 4 båter. — Hillesøy 4/4: Siste uke opfisket 428 kg. garnkveite, alt iset, pris kr. 1.40. —

Siera Batterimottager 19 B

Rør: KF4 — KB2 — KL4 — KK2


Utstyrt med elektrodynamisk høit-taler, automatisk volumkontroll, strømsparevender for anodebatteri

Langbølge — Mellembølge — Kortbølge

Forøvrig utstyrt med alle tenkelige forbedringer og tekniske finesser

Kr. 235.—

+ stpl. kr. 26.— Engros: **ARKTIK A.S., Oslo**



Vår tids
VIKINGER
er fiskerne rundt
Norges værharde kyst.
TIL DERES YRKE HØVER



SJØSTØVLER

A.S. ASKIM GUMMIVAREFABRIK

Nordland. — Steigen 2/4: I denne og forrige uke opfisket 2000 kg. garnkveite. — Brønnøy 2/4: Denne uke 55 kg. kveite. Pris kr. 1.65, til eksport. — Nord-Trøndelag. — Vikna 4/4: Siste uke 1623 kg. garnkveite, iset. —

Seifisket.

Troms. — Berg: I febr. og mars intet opfisket. — Trondenes, Bjarkøy, Lenvik, Karlsøy og Skjervøy intet opfisket første kvartal. — Hillesøy: Opfisket under skreifisket 14 246 kg. sei, alt hengt, pris 6—8 øre, 5 hl. lever, satt til ståtran, pris 20 øre, intet ordinært fiske ennu. — Fylkets kvatnum 26 246 kg.

Nordland. — Vik 2/4: Intet seifiske i første kvartal. — Tysfjord: Opfisket 5900 kg. sei i første kvartal, hvorav hengt 2850 kg., hjemmeforbrukt og solgt i fersk tilstand 3050 kg. Pris 7 øre, 8 hl. lever, pris kr 8. — Vega: Første kvartal opfisket 2400 kg. sei, alt hengt. — Værøy intet.

Sør-Trøndelag. — Afjord 31/3: Intet seifiske dette kvartal. — Hitra og Bjørnøy: Intet seifiske i 1ste kvartal.

Meldinger om utlandets fiske, eksport m. v.

Sardinifisket i Setubal.

Lissabon 24/3: Sardinifisket i Setubal utbragte i februar 9543 kurver, et kvantum som vilde motsvare 7634 kasser hermetisk vare, men som imidlertid i sin helhet blev solgt til det innenlandske forbruk, da nedlegningen av sardiner i henhold til gjeldende bestemmelser er innstillet og ikke vil bli gjenoptatt før i mai—juni. — Den gjennomsnittlige pris for den ildanbragte råvare var i februar esc. 13 pr. kurv.

Islands torskefiske

pr. 31. mars: 8399 tonn stortorsk, 1396 tonn småtorsk, 28 tonn hyse, 597 tonn sei. Total 10 420 tonn beregnet fullvirket vare mot ifjor 9509, i 1936 640 tonn.

Det Islandske torskefiske.

Reykjavik 2/4: Minimal fangst, fleste fiskeplasser sydkysten, dårlige værforhold Garnbåter som fisket utenfor Skagi forleden dag fikk 1200 til 1500 fisk pr. båt. En linebåt innkommet til Reykjavik 31. mars hadde liten fangst.

Det svenske sildefiske.

I uken som endte 26. mars: Garnsild 0 kg., trålsild 1 171 735 kg., notsild 0 kg. Middelpriis trålsild 21 og 7 øre. Totalfangst fra 20. juni 1937 til 26. mars 1938 (fjorårets korresponderende tall i parantes): Garnsild 1335 tonn (1620), trålsild 37 470 tonn (27 785), notsild 3566 tonn (5340). Totalsaltning (insaltad sill) 603 tonn (321), eksportert fersk 18 777 tonn (15 951).

Klippfisk og tørrfiskmarkedet.

Markedsmeldinger.

Havana 2/4: Ankommet mars 19 319 kolli klippfisk.

OLAF KNUDSEN A/S - BERGEN

(Aktiekapital kr. 20 000.—)

Kommissionsforretning i fiskeprodukter

Omsætter tørrfisk, rogn, sild, tran, naakjerringtran, selolje, hvalolje, sildolje, iset torsk, tomfat, levermel etc.

Telegr.adr.: „Tranknudsen“ — Rikstelefon 12348

Fersk fisk og sild.

London 29/3: 217 kasser flyndre, pris 5/—8/, 94 kasser kveite 8/—12/, 77 kasser hyse 2/—4/.

London 30/3: 115 kasser flyndre, pris 5/—8/, 74 kasser kveite 8/—12/, 8 kasser hyse 2/—3/6.

London 1/4: 48 kasser flyndre, pris 7/—9/, 30 kasser kveite 9/—14/, 47 kasser hyse 3/—5/.

London 2/4: 129 kasser flyndre, pris 6/—9/, 56 kasser kveite 8/—14/, 82 kasser hyse 3/—5/.

London 2/4: Fra »The Fishing News« er hentet følgende priser fra Billingsgate 31/3: Piggvar 5/—10/, flyndre 4/—10/, kveite 7/—14/, torsk 2/6—3/6, lysing 5/—9/, pigghå 2/6—4/, hyse 4/—6/, små 3/—5/, skatevinger 4/—6/, rokkevinger 5/6—7/6, norsk sild 1/6—2/, alt pr. stone.

London 5/4: 172 kasser flyndre, pris 7/—9/, 52 kasser kveite 9/—14/, 115 kasser hyse 3/—5/6.

Grimsby 31/3: 80 snes grønlandskveite; middelpriis ca. 11/6.

Hull 28/3: »Jarl« 330 helkasser, pris 18/, »Activ« 2316 hele, 402 halve, henholdsvis 22/—21/ og 12/.

Hull 29/3: Restparti »Activ« 640 helkasser, 23/, nogen 24/, blandet skostk fiske.

Hull 30/3: »Storesund« 2195 helkasser, 295 halve, pris 21/—22/ fersk 23/ hele, 12/ halve.

Newcastle 29/3. — Priser: Hyse igår, nordnorsk 2/3—2/6, mørevare 3/3—3/6, idag nordnorsk 2/—2/3, mørevare 2/9—3/, flyndre igår, stor 3/6—5/6, middels 7/6—8/6, idag stor 3/6—5/6, middels 7/—8/, kveite igår middels 12/—13/, hodeløs 13/—15/, små 8/—9/, idag middels 11/—12/, hodeløs 12/6—15/, små 8/—9/, rogn 2/6, reker, store 6/—6/6, middels 5/—5/6, vårsild igår 10/—10/6, idag 9/.

Newcastle 1/4: Priser: Hyse, nordnorsk 2/3—3/, mørevare 3/9—4/, flyndre, middels 7/—8/6, stor 2/6—5/, kveite, middels

11/—13/, små 8/—9/, hodeløs 12/—15/, rogn 2/—2/6, reker, store 6/ middels 5/6, vårsild igår 9/—9/6, idag vanlig 9/, småblandet 5/6.

Newcastle 2/4: Fra Norge ankom i denne uke til Storbritannia, over Tyne Commission Quay, ialt ca. 4800 kasser fersk fisk. Herav var ca. 1250 kasser for det lokale marked (Newcastle-on-Tyne—North Shields), mens resten var destinert av de norske avskibere direkte til diverse innlandsbyer. Blandt annet forekom ca. 1600 kasser flådd pigghå, som i London blev solgt til priser varierende mellom 3/ og 4/6 i løpet av uken. —

North Shields og Newcastle.

Ukekvantum (kasser)	Fiskesort	Priser	
		Første ukehvalvdel	Annen ukehvalvdel
192	Hyse, nordnorsk vare.	2/- til 2/6	2/3 til 3/-
	mørevare	2/9 „ 3/-	3/9 „ 4/-
452	Flyndre, stor	3/6 „ 5/6	2/6 „ 5/-
	middels	7/- „ 8/6	7/- „ 8/6
315	Kveite, middels	11/- „ 13/-	11/- „ 13/-
	små	8/- „ 9/-	8/- „ 9/-
	stor u. hode ...	12/6 „ 15/-	12/- „ 15/-
7	Rogn	2/6	2/- „ 2/6
283	Reker, store	6/- til 6/6	6/-
	middles	5/- „ 5/6	5/-
1 251			

— Det britiske trålfiske artet sig fremdeles omtrent som fra begynnelsen av mars. Som forutsett blev dog efterspørselen i denne uke noget mindre enn i de 3 foregående uker, så prisene måtte ned for de fleste sorter trålfisk. I slutten av uken blev der riktignok forholdsvis knapt om beste sort hyse, så prisen for denne fiskesort trakk opover igjen til nivået fra forrige uke. — Norsk hyse kom ned i tapbringende pris i ukens første dager ved normal tilførsel, men prisen rettet sig op igjen ved sviktende tilførsler fra Norge samtidig med knappere tilførsler av beste sort britiskfanget trålhyse. — Alle de andre norske fiskesorter som var fremme i denne uke blev i nogen grad, allerede fra ukens begynnelse, påvirket av den forutsette avslappelse i markedet. Der må regnes med at fiskemarkedet stort sett vil komme til å vise treghet og lave priser også i neste uke. Den siste norske flyndre som ankommer hertil før fredningstiden får virkning her, vil formodentlig bli litt bedre betalt. Ellers kan der neppe ventes opsving i fiskeprisene før like inn under påske. — Fersk sild: Uketilførselen fra Norge androg til ca. 2000 halvkasser vårsild. Som ventet lå sildemarkedet har fremdeles meget dårlig tilrette. Skjønt tilførselen av vårsild hertil var meget beskjeden og der overhodet ikke blev sendt vårsild til Hull i ukens siste dager, blev prisene her ikke bedre enn følgende: — Mandag auksjonspris 10/, ellers 10/6 pr. halvkasse, tirsdag 9/, torsdag 9/ til 9/6, fredag for ren vårsild 9/ og for vare iblandet mager forfangstsild 5/6. — Der er neppe grunn til å vente bedring i sildemarkedet på minst 14 dager. Til den tid kan det skotske sildefiske være slutt eller så sterkt avtatt at her kan bli brukbart marked for forfangstsild.

Eksportører! Grunnet forskjellige forespørsel undlater vi ikke å opplyse, at vi ikke arbeider med agenter i Norge og derfor er frittstillet og mottar: Kveite, Flyndre, Hyse, Laks, Aal, Pigghå, Vinger, Reker etc. i kommisjon til dagens høyeste priser.

GADE & CO. - Billingsgate, London - Tel.adr.: Gade, London

Hamburg Altona. — Fersk fisk. Det forente auksjonsfirma, Køser, Platzmann & Co. G. m. b. H., omsatte i uken 26/3—2/4 139 310 pund fersk fisk fra Norge. Høieste og laveste priser i pfennig pr. pund, blev følgende:

	Kg. Dag, Leo 29/3 38		Leo, Ad Kirsten 30/3 38		Iris 1/4 38	
	⊘	Pris	⊘	Pris	⊘	Pris
Hyse, stor 2 p. og over	1 100	10/21	—	—	1 800	15/38
middels 1 til 2 p. . .	—	12/33	—	—	—	22/34
små og derunder . . .	—	16/27,5	—	—	—	13/16
Kveite stor over 40 p.	4 170	50/75	—	—	6 000	50/80
stormiddels 20—40 p.	—	55/80	—	—	—	70/80
middels 10—20 p. . .	—	84/94	—	—	—	71/95
småmiddels 5—10 p.	—	72/81	—	—	—	78/85
små under 5 pund . .	—	—	—	—	—	51
Pigghå	18 500	11/17	27 750	6/18	17 600	10/16
Buklapper	5 900	30	10 500	27/30	13 800	30/31
Flådde bukklapper	4 900	40	11 800	40	8 900	40
Breiflabb	450	20/28	—	—	470	14/32
Flekksteinbit over 3 kg.	3 300	22/28	—	—	2 270	30/36
derunder	—	10/17	—	—	—	7/25
	38 320	—	50 150	—	50 840	—

— Det flau ferskfiskenarked tok sig op i slutten av inneværende uke. Prisene for tysk tråler vare blev noget bedre og avsetningen blev noget livligere. Dette kan tilbakeføres til det kjøligere vær som lettet salgsmulighetene. Branchen venter nu på påskehandelen som der settes større forhåpninger til. Imidlertid er størstedelen av trålerflåten ute på de forskjellige felter og efter de fangstrapporter som foreligger inntil nu skulde der kunne regnes med meget store tilførsler slik at et forhøiet konsum også skulde kunne dekkes uten at pristne derfor skulde stige for meget. For de norske ferskfisksorter blev markedsutviklingen som tidligere antydte. — H y s e er og blir fremdeles en meget vanskelig vare å selge. I det ellers gode fredgs-marked kunde f. eks. storfallende hyse, d. v. s. over 2 pund, ikke opnå høiere pris enn 7—17, mens de øvrige noteringer efter tyske forhold sies å være bra. Mot disse priser står så tirsdagens priser som tildels blev tapbringende, til tross for at tirsdagen ansees som en meget god dag for salg av prima hyse. For begge markedsdager er dog å bemerke at den norske kvalitetsvare blev foretrukket til tross for at den lå noget høiere i pris. — K v e i t e vil som i den forløpne uke, bli sterkt efterspurt så vel før som efter påske. Enkelte herværende importører har for tiden ikke fått sine betalingstillatelser for import, f. eks. pigghå fra Holland, Danmark og England, og hvis disse betalingstillatelser kommer før påske er det å anta at norsk kveite vil bli ytterligere søkt. Prisene vil dog ikke nå ut over de grenser som tidligere har vært oppgitt i denne forbindelse. — P i g g h å : Det er særlig bukklapper og filét som har vært eftersøkt i denne uke. I forbindelse med påskehandelen må det erindres at disse kvaliteter er råmaterialer for industrien. Noget særlig forøket behov vil derfor ikke melde sig, på den måte som for ferskfiskens vedkommende. F e l k k s t e i n b i t : Denne vare har der vært solgt en del av fra såvel de faste importører som auksjonen. Det er særlig ønskelig her å få varen storfallende (over 3 kg.). — R o g n av R o g n k j e k s : Som allerede fremholdt i forrige rapport synes der å være bra interesse tilstede for denne vare, selv om varen må kjøpes av de herværende importører lettsaltet på samme måte som den islandske. Generalkonsulatet har adresser på firmaer som har interesse for

varen her og en del opplysninger forøvrig. — Fersk sild: De mindre tilførsler i denne uke hadde tilfølge at markedet tok sig litt op. Imidlertid har mange hermetikfabrikker nu gått til oppusning slik at en stor del av arbeidsstokken er opsagt. Man anser det norske vårsildfiske som avsluttet og man regner med at det blir forfangstsilden som kommer frem i markedet i den nærmeste fremtid. Den forfangstsild som har vært levert til Hamburg finner branchen noget mager, med en gjennomsnittsvækt av 8—10 sild på kiloet. Der blev tilført 10 000 helkasser og 13 000 halv kasser, prisene var M. 5,25 til 6. Sildefisket på østkysten av Skottland har ikke fått nogen lett avsetning for fangsten. Der regnes med at silden for 40—50 pct. består av spents. Sildefisket i Skottland har vært litt bedre med en del skibninger til Tyskland. I Holland regner man også med en bedring i sildefisket. Dansk småsild har vært fremme i auksjonen og vært omsatt til M. 6. Industrien venter dog på at det norske småsildfiske skal sette inn slik at der kan skaffes et bedre råmateriale derfra.

H a m b u r g — A l t o n a 5/4: Igår restsalg »Iris« 4900 pund pigghå 13½—15¼ pfennig pundet, 2400 bukklapper 32—33. Idag »Kong Sigurd«, »Kong Ring«, »Kong Halvdan« og »Botilla Russ« 1600 pund hyse, ekstra stor 15—19, stor 28—36, middels 30—34, små 21—30, 3300 kveite, stor 60—77, middels 80—95, småmiddels 69—82, små 47—50, 8200 pigghå 21—26½, småfallende 17, 10 600 bukklapper 31, 11 400 flådde bukklapper 40, 3400 flekksteinbit, stor 30—36½, små 26, 480 breiflabb 15—31, W e s e r m ü n d e. — I uken 25. til 31. mars tilførtes markedet med 122 dampere ialt 21 290 000 pund fersk fisk og sild. Høieste og laveste priser i pfennig pr. pund: Nordsjøvare: Sild 6—9, makrell 3—10, hvitting 5—13. — Islandsvare: Hyse I 8—15, II 8—15, III 6—15 torsk I 5—9, II 5—9, III 5—8, sei 5—8, uer 5—8. — Vare far norskekysten: Hyse I 5—7, II 5—6, III 5—7, torsk I 5—8, II 5—8, III 5—7, sei 5—7, uer 5—8. — C u x h a v e n. — I uken 24. til 30. mars tilførtes markedet med 42 dampere ialt 4 932 700 pund fersk fisk og sild. Høieste og laveste priser i pfennig pr. pund: Sjøtunge I 100—166, pigghå 70—100, kveite 52—92, rødspette 27—58, bergflyndre 35—46, nordsjøtorsk IV 4—22, småhyse 4—14, islandshyse I 9—12, II 8—10½, hvitehavshyse I 5—6, II 5—5½, hvitting 5—17, nordsjøtorsk 9—24, islandstorsk 6—9, hvitehavstorsk 5—7, lange 4—7, makrell 3—11, sei 5—5½, uer 5—6½, sild 5—9. .

N. ANTHONISEN & CO. — BERGEN

Eksporforretning — Etablert 1868
Kjøper i fast regning Rogn, Sild, Torrfisk, Klippfisk
Telegr. adr. Antonio. Telefon 13 307, 13897. Utenfor kontortid. 14 580, 11 900

Hummermarkedet.

H a m b u r g. — Hummerfisket på Helgoland har vært hindret av uvær i den forløpne uke. Der er fremdeles et meget stort behov i hummer og importørene venter spent på sine betalingstillatelser for april. Noget er jo allerede fordelt, men importørene håper fremdeles på en ekstratildeling. Der er en del betalingstillatelser for april også på importørenes hånd, men de »sparer« på disse forholdsvis små beløp for å ha en del til påskeuken. Der kan imidlertid ikke bli forretninger av betydning med de allerede foreliggende kontingenter.

Salgscentralen, Stavanger

Post- og telegr. adr.: Salgscentralen - Telefoner: 4114, 4115, 4116
Sildemel - Sildolje - Torskemel

Sild- og fiskemelmarkedet.

Hamburg. — Det synes som der har vært sluttet en del mindre forretninger for transitt. Torskemel skal være solgt til kr. 22 og samtidig synes der å være en fastere tendes å spore i fersksildemel. Noteringene skulde nu ligge omkring kr. 21. I forrige beretning var nevnt et salg i islandsk torskemel. Dette mel var solgt til Tyskland for kr. 20. Partiet er ankommet hit, men det forlyder at vedkommende islandske eksportør ikke hadde utførselstillatelse slik at det er ikke mulig å si i øieblikket om partiet kan leveres og betales over »Aski« eller om det må selges til andre markeder i fri valuta. Forhandlinger om dette salg som skulde ha vært på 150 tonn foregår fremdeles.

Saltsildmarkedet.

Hamburg. — Ingen forandringer av betydning. Branchen synes imidlertid at avsetningen går ennu tregere enn før på grunn av at våren er så langt fremskredet. Königsberg 2/4: Siden siste beretning er her ankommet 2800 tønner engelsk sild fra Great Yarmouth og 360 tnr. tysk sild. Markedet er uforandret. Forretningen er rolig og prisene er de samme.

Asbach & Rainer, Hamburg 1.

Tran- og fettstoffer for margarin- og sepefabrikasjon.
Specialitet: Japan-tran.

Tranmarkedet.

For 31. mars 1938 foreligger følgende noteringer i japantran
Skibning fra Østen:

Sardintran f. a. q.:

Pale, max 1½ % ffa., drums, april/mai £ 16:15:0:
Pale, max. 2 % ffa, drums, april/mai £ 16:10:0:
Pale, max 3 % ffa., drums april/mai £ 16:0:0:
Pale max. 3 % ffa., in bulk april/mai £ 14:5:0:

Sardinolje f. a. q.:

max. 10 % ffa., drums, april/mai £ 15:5:0:

Haitran f. a. q.:

Pale, max. 1 % ffa., drums, april/mai £ 17:5:6:
Pale, max 1½ % f.f.a. drums, april/mai £ 17:0:0:
Pale, max 2 % f.f.a. drums, april/mai £ 16:17:6:
Pale, max. 3 % ffa., drums, april/mai £ 16:10:0:

Fiskeolje f. a. q.:

Dark max. 80 % ffa. drums april/mai £ 9:15:0:
Cod oil.

Pale, max. 3 % ffa. basis 6000 min. 5000

vitamine A, drums april/mai £ 30:0:0:

Sardinoil polymerised:

Max. 10 % ffa. drums april/mai £ 18:10:0:

Sardinoil refined:

Max. 3 % ffa. drums april/mai £ 19:15:0:

— Prisene forstås pr. 1016 kg. netto cif, regulære havner, losset bruttovekt, originaltara i drums netto kontant mot dokumenter ved skibets ankomst.

Diverse fiskevarer.

Antwerpen 28/3: I denne uke ankom med d/s »Columba«: 357 kasser fersk sild, 265 kasser frossen sild, 976 kasser fersk fisk, 28 hele og 20 halve bunter tørrfisk, 29 tønner salt fisk og 60 tønner salt sild; med d/s »Paris«: 832 kasser fersk fisk.

Antwerpen 1/4: I denne uke ankom med d/s »Jason«: 184 kasser fersk sild, 95 kasser frossen sild, 520 kasser fersk fisk, 76 tønner salt sild, 10 tønner salt fisk og 10 bunter tørrfisk; med m/s »Bretagne«: 300 kasser fersk sild og 498 kasser fersk fisk.

A. TØSSEBRO & CO. A.S., Ålesund..

Eneforhandlere med lager for Norge av «HYFLO» for bedre filtrering av tran og oljer. Benyttes av landets største bedrifter.

Japans eksport av fiskevarer i desbr. 1937 og 1936.

Tørret og saltet torsk.

(Mengde i 100 kin, lik 60 kg., verdi i Yen).

	Jan. - des. 1936		Jan. - des. 1937	
	Mengde	Verdi	Mengde	Verdi
Tørret.....	92 036	1 352 780	96 369	1 522 514
Saltet.....	—	—	12 503	136 354
Ialt	92 036	1 352 780	108 872	1 658 868

Opgave over verdien av Japans import fra og eksport til Norge (i Yen).

	Jan. - desbr. 1936	Jan. - desbr. 1937
Import fra Norge	17 853 189	24 032 873
Eksport til Norge.....	6 171 724	8 900 520

Tollfri innførsel til Italia av fiskefile.

Ifølge dekret av 1. mars er fiskefilet av fersk, frossen eller saltet fisk, som er fanget av italienske fartøier med italiensk mannskap og tilberedt ombord i samme fartøi (pakket i papp eller treesker) fritatt for å erlegge den for ferskfisk fastsatte toll på Lit. 50 pr. kvintal.

Bestemmelse om reguleringen av ferskfiskeksporten til Storbritannia.

Fiskeridirektøren har under 26. mars utferdiget følgende bestemmelse vedrørende reguleringen av ferskfiskeksporten til Storbritannia. Av pigghå tillates utført til Storbritannia i april og mai 1938 et samlet kvantum inntil 180 tonn, hvorav 54 tonn tillates utført over Kristiansund tollsted, 54 tonn over Ålesund og 54 tonn over Måløy tollsted, mens resterende 18 tonn disponeres av Fiskeridirektøren. Første skibning kan foregå med Englandsbåten fra Bergen 31. mars.

Oljemarkedet. — Norsk Engelsk Mineralolje Aktieselskap meddeler:

Prisene er fra og med 7. mars 1938 på fat fra anlegget Skarholmen og i Bergen kr. 0.13, 0.17½ og 0.18½ pr. kg. henholdsvis for Shell dieselolje og solarolje, Shell Triumf, Shell Water White. Ved levering fra andre byer eller lagre er prisene dels de samme, i enkelte tilfeller regnes noget tillegg. Solarolje og dieselolje levert fra tank Skarholmen 12 øre pr. kg. netto, 13 øre på fat. Shell bilbensin fra og med 7. mars kr. 0.40½ pr. kg. fob. Bergen.

Disse priser gjelder importbyer. Ved levering fra øvrige byer og fallagre er prisene litt høiere.

Fiskerienes utvikling i Tyskland.

Fra konsulatet Königsberg er mottatt følgende:

Avisen »Königsberger Allegemeine Zeitung« av 27. mars skriver følgende:

Den meget omtalte fettknapphet i Tyskland kan næsten betegnes som skrittmakeren for de tiltak som nu blir satt i gang for å skaffe oljer og fett til såvel den menneskelige ernæring som det industrielle behov. Fireårsplanen har gitt sterke impulser til å finne midler og veier hvormed fettbehovet kan sikres for den tyske økonomi. Når råstoff-kildene innen landets grenser ikke er tilstrekkelige, må man jo se sig om etter kilder i den øvrige verden, hvor man kan skaffe sig fett mot en så lav forbruk av deviser som overhodet mulig. Ved denne tanke ligger det jo nær å vende sitt blikk mot den store våte koloni: Verdenshavet, som jo har umåtelige mengder av næringsmidler og industristoffer. Disse skatter kan heves når det nødvendige organisasjons-talent, tekniske og finansielle midler står til forføyning. Den tyske økonomi har allerede gjort bruk av disse muligheter i temmelig stor målestokk, men vil i fremtiden bli øket betydelig!

Ved alle betreibungen å dekke fettbehovet fra havet, spiller den nye tyske hvalfangstflåte den største rolle. Ca. 90 000 tonn hvalolje til en devisor-verdi av omtrent 18—22 mill. mark, alt etter hvilken pris blir betalt på verdensmarkedet, blev ført hjem i denne sesong. — Også andre selskaper er blitt grunnlagt, som med sine fangstskib vil drive hvalfiske. De nyeste planer går ut på å sende ekspedisjoner til tropiske farvann — især til utløpet av Amazonas-floden og de syd-amerikanske kyster, hvor der skal være utrolige mengder av fisk. Fisken skal bearbejdes med en gang den kommer ombord, hovedsagelig av flytende hermetikfabrikker, som igjen skal forsøke å avsette en del av produktene i utlandet — og på den måten også skaffe deviser. Tar man i betraktning den meget vellykkede begynnelse for de forskjellige nye selskaper, så kan man vel si, at for den nye tyske ernæringsøkonomi viser der sig en forhåpningsfull fremtid. Utviklingen av det tyske hav-fiske på de nær-liggende fiskegrunner har også vært meget gunstig. Nettop nu foreligger resultatene for 1937 i »Wirtschaft & Statistik«, hvorav fremgår, at den totale mengde opfisket av tyske fiskere i 1937 utgjør 671 000 tonn til en verdi av ca. 102.6 mill. mark. Dette kvantum er omtrent 13 pct. mer enn i 1936, omenskjønt verdien på grunn av fall i prisene er litt mindre, hvilket best fremgår av følgende tabell:

Opfisket kvantum og verdi av det tyske havfisket:

Ar	1000 dobbel-zentner	Mil. R.M.
1932	3390	53.9
1933	3873	60.2
1934	4011	71.6
1935	4768	83.7
1936	5965	105.8
1937	6715	102.6

Herav fremgår det også at de tyske fiskerier siden makt-erobringen stadig går fremover. Og når man søker etter grunnen, så må man fastslå, at det er den målbevisste statsføring i forbindelse med utøvelsen av fireårsplanen, som har bragt de tyske fiskerier på det nivå det inntar idag. Kun ved en systematisk forstørrelse av fiskeflåten og forbedring av redskapene kunde dette stolte resultat opnåes.

Forbruket av fisk pr. mann steg i 1937 til 12.3 kg., hvilket er 0.4 kg. mer enn i 1936. De meget forbedrede transport-

muligheter og den regelmessige reklame og opplysning ang. tilberedning etc. har ført til stigningen. Av total-forbruket, nemlig fra 71 pct. i 1936 til 74 pct. i 1937, dekkedes av Tysklands egne fiskere.

Når man tar i betraktning de skritt som gjøres og som vil bli gjort kan Tyskland snart se den tid imøte hvor hele behovet dekkes av landets egne fiskere og egne båter.

Norskehavet. Grunn rapportert ca. 78 n. mil W Træna.

En engelsk tråler rapporterer at den har loddet 14.6 m. på ca. 67° 00' N, 8° 58' E.

(Ifølge Efterretninger for Sjøfarende nr. 6 —1938).

Portugals import av klippfisk og saltfisk. —


	Januar	1937	1938
Kvantum kg.		895 747	1 289 931
Indekstall for kvantumet (månedlig gjennemsnitt 1910—1913: 100,00)		32,99	47,50
Verdi esc.		2 410 800	3 641 390
Kvantum:			
Fra Norge kg.		6 780	1 005 000
Nyfundland "		228 967	277 591
England "		0	7 340
Island "		600 000	0
Frankrike "		60 000	0
	Tilsammen kg.	895 747	1 289 931

Priser på håbrand i Milano.

Genua 2/4: Prisnoteringene (engros) i Milano for håbrand i tiden 16. til 31. mars d. å. var følgende:

16/3—27/3 1938	ingen tilførsel
28/3 1938	Lit. 4.50/9.50 pr. kg.
29/3	" 4.80/10.—
31/3	" 7.—

Fiskeinnførselen til Oslo. — Innførselen av fersk og saltet sild og fisk til Oslo sjøtollsted i tiden 20. mars til 2. april 1938. Fra Danmark levende fisk kr. 13 575, fersk fisk kr. 295, salt sild 200 kg., fra Sverige salt sild 6300 kg., fra England fersk fisk kr. 4785, fra Island salt sild 4000 kg., fra U. S. A. fersk fisk kr. 1100.



Ferskfisk-Ekspressen Newcastle—London

Hurtigste, sikreste, påliteligste transport for ferskfisken fra Newcastle til London og innlandsbyene

Bruk jernbanens følgebrev — som fåes gratis hos

Telegr. adr.: **INTERSPED A.S. - BERGEN**
Interspedv: Generalagenter for London & North Eastern Railway

Telefon: 1 27 2 0

Fiskemarkedet innenlands.

Nedenstående prisnoteringer angår innenbys handel mellom kjøpmenn for varer levert fra lager på almindelige betalingsvilkår, netto kontant. Noteringene gjelder de priser hvortil omsetning har funnet sted, eller de antagelige markedspriser.

Bergen.			Bergen (forts.)			Kr.sund N.		
	29/3	1/4		29/3	1/4		25/3	1/4
	Kr.	Kr.		Kr.	Kr.		Kr.	Kr.
Tran:			Tran:			Tran:		
Ukl. damp. nordl., pr. tn.	75.—	75.—	Afrikasei.....	50/60	10.75	Ukl. damp, nordm. og nordl.		
Do. finnm. vinterdamp. pr. tn.	73.—	73.—	Do.	40/50	10.75	pr. tn.	76/75	74.—
Do. seidamp 1ma lys pr. tn.	—	—	Do.	20/40	12.25	Finnm. pr. kg.....	—	—
1ma koldkl. damp., pr. kg.	0.83	0.83	Brosmer, flekket, prima			Rå medisintran.....	—	—
Blank industriel.....	0.38	0.38	pr. 20 kg.			Bruntran pr. kg.....	0.28	0.27
Brunbl. industriel, pr. kg.	0.32	0.32	rund, Afrika, do.			Rogn:		
Bruntran, pr. kg.	0.28	0.28	Hyser:			1ste sørt eksport-		
Pressetran, bunnklar, brun-			Prima vårhyse 30/50			pakket, pr. tn.	45.—	45.—
blank, pr. kg.	0.32	0.32	Do. 50/60			2nen do. do. pr. tn....	40.—	40.—
Do. mørk, bunnklar pr. kg.	0.28	0.28	Afrikahyser, 20/40.....			3dje do. do. pr. tn....	30.—	30.—
Do. mørk, ukklar, pr. kg.	—	—	Do. 30/50.....			Klippfisk:		
Pigghåtran pr. kg.	0.32	0.31/0.32	Do. 40/50.....			Lofots, nordmørs.....	11.50	—
Håbranntran	0.45	0.45	Lenger:			Finnmarks pr. 20 kg. ²) ...	11.05	—
Håkjerringtran	—	—	Skruelenger, pr. 20 kg.			Brosme pr. 20 kg.....	—	—
Lys selolje	—	—	Bjerkelenger			Lange, pr. 20 kg.....	—	—
Lys sildolje	0.25	0.25	Klippfisk:			Blålange	—	—
Mørk do.	—	—	1ste sort, lof, pr. 20 kg.			Sei pr. 20 kg.....	—	—
Rogn:			Saltfisk:			Saltfisk:		
1ste sort, pr. påfylt tn.	—	—	Lofots pr. 20 kg. fob. fiskepl.			Lofots, Senja m. m. fob.		
2nen sort	—	—	Finnmarks do. do.			salteplass, pr. 20 kg. .	5.90/6.10	5.90/6.10
3dje sort	—	—	Storsild:			Finnmarks fob. lastepl. 5.50/5.60	5.50/5.60	5.50/5.60
Samf., påfylt tn.	—	—	Eksportpk. 110 kg. pr. tn. .			Vesterås og Senja, do. do,		
Rundfisk:			Do. fiskepk. 80 kg. pr. tn.			pr. 20 kg.....	5.75/5.85	5.75/5.85
Fyldig do. do. pr. 20 kg.	—	—	Fetsild:			Tørrfisk:		
Underm. vestre, pr. 20 kg..	—	—	Fiskepakket ^{8/10} - ^{10/12} pr. tn.			1ma storsei, 50/60, pr. kg.	0.48/0.49	0.47
Alm. hollender, pr. 20 kg.	—	—	Skjæresild pr. kg.			Do. middelsei, 40/50, pr. kg.	—	
Bremer, pr. 20 kg.	—	—	Alesund.			Do. småsei, do.	0.48/0.49	—
Samf. (ital.) stor, pr. 20 kg.	—	—	Tran:			Pressefisk, pres. lange pr. kg.	—	—
Do. do., små, pr. 20 kg.	—	—	Ukl. damptran, Søndmørs og			²) Nominelt.		
Do. undermåls pr. 20 kg.	—	—	Nordlands pr. tn.			Haugesund.		
Lubb, pr. 20 kg.....	—	—	Do. Finnmarks pr. tn.			25/3		
Finnmarks, 100-200, pr. 20kg.	16.50	16.—	Koldkl. damptr. pr. kg.			1/4		
do. 200-400 do.	16.—	16.—	Bruntran pr. kg.			Kr.		
do. 400-700 do.	16.50	16.—	Sildolje efter kval. pr. kg. .			Kr.		
do. over 700 do.	16.50	16.—	Seltran do. pr. kg. max. 1 %			Kr.		
Afrika rundfisk, 20/40, 20 kg.	14.25	14.—	Ffa			25/3		
Co. do. 30/50, pr. 20 kg.	13.75	13.50	Håkjerringtran pr. kg.			1/4		
Do. do. 50/70 pr. 20 kg.	—	—	Rogn: ¹)			Kr.		
Usort. finnm. pr. 20 kg....	—	—	1ste sort eksportpk. pr. tn.			Kr.		
Titling: Ikke notert.			2nen sort do. pr. tn.			Kr.		
Rotskjær: Ikke notert.			3dje sort do. pr. tn.			Kr.		
Sei:			Samfengt, fylt tønne, pr. tn.			Kr.		
Prima storsei pr. vekt	—	—	3dje sort, do. do.			Kr.		
„ middelsei	—	—	Klippfisk:			Kr.		
REMINGTON			Søndmørsk, pr. 20 kg.....			Kr.		
er den lydløse			Lofots pr. 20 kg.			Kr.		
kvalitetsmaskin			Finnmarks pr. 20 kg.....			Kr.		
Forlang prøve			Lange pr. 20 kg.			Kr.		
REMINGTON			Brosme			Kr.		
Torvalm. 5, Bergen			Saltfisk:			Kr.		
A.s Wernøe & Gulbrandsen			Lofots, fob. fiskepl.			Kr.		
Torvalmenning 12			Nordland og Senja, do. do.			Kr.		
BERGEN			Finnmarken, do. do.			Kr.		
KODAK-DEPOT			Sei, pr. kg.....			Kr.		
Kino-, Lysbilled-utstyr			Pressefisk (ks. à 100 kg.)			Kr.		
A.S LUNDE & CO.s			Presset lange, pr. kg.			Kr.		
Bok- & Papirhandel			Rotskjær: Sei, samf. pr. 20 kg.			Kr.		
C. Sundts gt. 2 BERGEN Telefon 11568			Torskemel fob. pr. 100 kg.			Kr.		
SJØKARTER			Sildemel, saltfattig			Kr.		
			Do. vestlandsmel.....			Kr.		
			Sild:			Kr.		
			Vårsild pr. tn.....			Kr.		
			Storsild, eksp.pk., 110 kg.			Kr.		
			Islandssild, matjestebehandlet			Kr.		
			pr. tn.			Kr.		
			Do. skarpsaltet, fiskep. pr. kg.			Kr.		
			¹) Fjorårets vare.			Kr.		



Remington Noiseless
er den lydløse kvalitetsmaskin

REMINGTON
Torvalm. 5, Bergen

A.s Wernøe & Gulbrandsen
Torvalmenning 12
BERGEN

KODAK-DEPOT
Kino-, Lysbilled-utstyr

A.S LUNDE & CO.s
Bok- & Papirhandel
C. Sundts gt. 2 BERGEN Telefon 11568

SJØKARTER

A.S EINAR HAUSVIK & CO., Bergen
Geunnet 1890
Kapital kr. 1.000.000.— Telegramadr.: Hausviko
3 hermetikkfabrikker - Salterianlegg
Fersk- og saltsildeksport



Vestlandsbanken
BERGEN

SAMBANDSBANK FOR VESTLANDET

STAVANGER

Alle sorter GARNSTEN
A.S GRAVERENS TEGLVERK, Stavanger
Telegramadr. »Graveren«

Brisling-Kontoret 1914
Stavanger

Kjøper i sæsonen: *Brisling, musse, sild og spir*
Daglig optag ca. 2500 skj.

Telefoner: Kontoret 1914 og 1915 Telegramadresse: »Brisling«
Joh. Hermansen, bolig 1916

BRISLINGKOMPANIET

Forretningsfører Nils W. Kalvenes, Stavanger

Landets eldste fellesinnkjøpslag for *Brisling, Småsild, Makrell*
og *Spir*. Daglig forbruk 3000 skjepper.

Telefoner: Kontoret 1525 -- 1526. Forretningsføreren privat 1527
Egen rikstelefonlinje. Telegramadresse: »Brislingkompaniet«.

STAVANGER KOMM. KJØLEANLEGG.

Telegramadr. «Is». Telefon 1790.

Mottar Fisk-, Kjøtt- og Landmannsprodukter til lagring og frysing. Is og Agnsild stadig på lager.

A/S POLAR

KJØLEANLEGG - FRYSERI - ISFABRIKK

Tlf. 746 - 2837 k Kalhammeren 53, Stavanger Tlgr.adr.: Polar

Vårt nye moderne anlegg anbefales til lagring av alleslags varer samt islevering.

Likeledes besørger frysning av fisk og sild for eksport eller til agn til konkurrerende priser.

Atlantic Nøgle- & Traadstiffabrik A.s
Stavanger

Leverer alle sorter hermetikknøkler og trådstift

A/s John Braadland Ltd.
og Concord, Uskedal

STAVANGER

Kjøper i sesongen:

Brisling, Musse, Småsild og Spir

Telefon: Kontoret 136, egen rikstelefonlinje. Etter kontortid 2544
Telegramadresse: Braadland

Thv. Lohne's Fiskeredskapsverksted

Telefon 096 Egersund Telefon 096

Tilvirkning av alle sorter garn og nøter.
Spesialitet: Trawfredskap og Snurrevad.

A.s Kvedfjord Sildolje- & Kraftforfabrik

Telegramadr.: Sildoljefabrik, Borkenes

Prima saltfattig sildemel — Torskemel

AALESUND

Aalesund og Møre Privatbank A.s
Stiftet 1928
Alle alm. bankforretninger utføres

A/s Spilkevigs Snøre-, Not- & Garnfabrik

AALESUND

Fiskeredskaper for alle Fiskerier
Spesialitet: Snurpenøter og Torskelineer

Telegramadr.: »Mittetgarn« Rikstelefon 1822

Aalesunds Saltkompani A/s

Telegrafadr.: SALT — Telefon 2113 - 1770

Juridisk assistanse

Inkasso - Prosedyre

Overretssakfører IVAR SØLBERG
Parkgt. 1

Aslak Solbjørg

Tel.adr.: »Aslak« - »Nordenfjeldske«
Central: 2233

Dampskibsekspedisjon. Assurance. Skibsmegling.

JUEL HAMRE, Aalesund.

Skibsmegler. Telefoner 2790, 2159. Rikstelefon nr. 28.
Telegramadresse: »STEAM«.

FREDR. HESSEN, Aalesund.

Meglerforretning. Sild, Fisk, Tran, Rogn, Selolje, Sildolje etc.
Saltlager. — Telefoner 2514, 3153. Telegr.adr.: »Hesfred«.

Telefoner: **OTTO S. JERVELL** Telegramadr.:
2439 AALESUND »Jervelle«
Privat 3039 Skibsrederi

Produserer SELSKINN, SELTRAN. MATJESSILD

Aalesund & Sunnmøre Tilvirkerlags Salgslag

Telefoner: 2384 og 3115 AALESUND Telegr.adr.: »Salgslaget«
Omsetter Klippfisk og Saltfisk

ANTON GJØRVEN A.S

AALESUND

Import av fiskeredskaper

JAKOB MISJE & CO. A.S - Bergen

Telegramadresse: »Storsild« — Rikstelefoner: 12314, 13872, 13597
Bodene: 11634 — Privat: 12314, 13597, 15265


Kjøper og mottar til høiesle avregning alle sorter fisk og sild

Den anerkjente råoljemotor**Heimdals**

Fra 5 til 140 HK.

Påsetning av den bekjente
HEIMDALTOPP
på alle 2-takts motor-
typer

A.s Heimdalmotor
MOLDE



Fylkenes andel i eksporten av ferskfisk til Storbritannia $1/1-26/3$ 1938.

	Finnmark	Troms	Nordland	Nord Trøndelag	Sør Trøndelag	Møre og Romsdal	Sogn og Fjordane	Bergen	Rogaland	Andre fylker	Ialt	I uken 21/3-26/3
	tonn	tonn	tonn	tonn	tonn	tonn	tonn	tonn	tonn	tonn	tonn	kg.
Torsk	59,2	70,5	177,9	2,1	8,5	10,2	0,6	22,4	—	4,4	355,8	—
Hyse	172,1	72,1	216,6	12,5	35,2	155,5	12,9	32,1	0,9	0,4	710,3	34 495
Kveite	100,9	124,6	101,0	9,2	12,8	15,3	2,5	10,1	—	—	376,4	64 453
Flyndre	129,8	87,0	248,0	9,0	2,5	12,6	3,9	36,3	0,7	0,6	530,4	83 556
Pigghå	—	—	—	—	—	351,7	214,8	21,0	2,6	—	590,1	34 632
Skate	—	0,3	1,7	—	0,1	20,7	4,3	0,9	2,7	5,2	35,9	1 418
Rogn	93,6	93,8	105,8	—	4,3	30,8	6,4	12,9	—	0,4	348,0	4 325
Annen fisk	—	1,0	0,4	—	0,6	1,6	—	0,3	1,1	—	5,0	338
Ialt	555,6	449,3	851,4	32,8	64,0	598,4	245,4	136,0	8,0	11,0	2 951,9	223 217

Valutakursene (salgskurser).

Mynt	Pari	29/3	30/3	31/3	1/4	2/4	4/4
Oslo:	kr.	kr.	kr.	kr.	kr.	kr.	kr.
£ ²⁾	—	19.90	19.90	19.90	19.90	19.90	19.90
R. M.	—	162.25	162.—	162.—	162.—	162.—	162.—
Clearing mk.	—	161.10	160.80	161.—	161.—	161.—	161.—
Reise-mk. ³⁾	—	99.—	99.—	100.—	100.—	100.—	100.—
Frcs. ¹⁾ ..	—	12.40	12.40	12.50	12.45	12.55	12.55
Sv. kr.	—	102.85	102.85	102.85	102.85	102.85	102.85
D. kr.	—	89.25	89.25	89.25	89.25	89.25	89.25
Gylden ..	—	223.25	223.25	223.25	223.25	223.25	223.25
Sw. frcs. .	—	92.75	92.75	92.75	92.75	92.75	92.75
Dollar ...	—	4.02½	4.02	4.02½	4.02½	4.02½	4.02½
Belga.	—	68.25	68.50	68.50	68.50	68.50	68.50
F. mark. .	—	8.90	8.90	8.90	8.90	8.90	8.90
P. tas clear.	—	24.33	24.33	24.33	22.22	22.22	22.22
Lire	—	21.50	21.50	21.50	21.50	21.50	21.50
do. clear. .	—	20.84	20.84	20.84	20.84	20.84	20.84
Czck. kr. .	—	14.25	14.25	14.25	14.25	14.25	14.25
Isl. kr. ¹⁾ ..	—	90.50	90.50	90.50	90.50	90.50	90.50
Montreal. .	—	4.01	4.—	4.—	4.—	4.—	4.—
Østerr. kr. .	—	—	—	—	—	—	—
Polske zloty	—	77.—	77.—	77.—	77.—	77.—	77.—

1) Nominelt. 2) Ved salg av pund kommer i tillegg til den noterte kurs 1 promille — minimum 50 øre pr. ekspedisjon. 3) Inkl. lisens

Tilførsler til Oslo (Østbanen) vekten angitt brutto.

Fiskesorter	20-21/3	22/3	23/3	24/3	25/3	26/3	Tils.
	kg.	kg.	kg.	kg.	kg.	kg.	kg.
Kveite	1400	2290	—	240	—	—	3930
Flyndre	—	590	370	250	340	310	1860
Hyse	20690	6560	2200	6190	450	430	36520
Torsk	10550	3850	2620	9690	420	370	27500
Sei	—	—	1040	360	—	—	1400
Sild	4850	6500	—	—	—	6500	17850
Levende fisk ...	—	10000	—	—	10000	—	20000
Annen fisk	72600	14630	31710	23530	10110	4290	156920
Hummer, krabbe	—	—	—	—	120	—	120
Hvalkjøtt	—	—	—	—	—	140	140
Tils.	110090	44420	37940	40310	21440	12040	266240

TH. JACOBSEN, Bergen

Kjøper alle sorter ferskfisk og sild. Mottar til avregning efter høieste dagspris: Laks, Ørret, Kveite, Hyse. Kjøper i sesongen Forfangsild.

Telegramadresse:

Thorjace

Rikstelef. 17 596

Adr.: Post Boks 302

Ferskfisktransporten pr. jernbane.

Vekten angitt brutto for innlandets vedk. netto til utlandet.

Stasjoner	Til innlandet		Til utlandet			Ialt
	Oslo	For øvrig	Sve- rige	Italia	Tysk land	
<i>Trondheim:</i>	kg.	kg.	kg.	kg.	kg.	kg.
$20/3-26/3$ ialt	239 240	176 210	45 515	—	—	¹⁾ 469 045
Sild	31 800	—	976	—	—	32 776
Fisk	207 440	176 210	44 539	—	—	436 269
<i>Bergen:</i>						
$20/3-26/3$ ialt	30 430	28 370	925	—	540 265	²⁾ 600 240
Sild	13 600	5 570	—	—	538 500	557 670
Fisk	16 830	22 800	925	—	1 765	42 570
<i>Andalsnes:</i>						
$20/3-26/3$ ialt	51 750	4 270	1 258	6 532	—	63 810
Sild	—	—	—	—	—	—
Fisk	51 750	4 270	1 258	6 532	—	63 810
<i>Narvik:</i>						
$20/3-26/3$ ialt	—	—	100	—	—	100
Sild	—	—	—	—	—	—
Fisk	—	—	100	—	—	100
<i>Andre:</i>						
$20/3-26/3$ ialt	—	—	7 164	—	—	³⁾ 8 344
Sild	—	—	2 075	—	—	2 575
Fisk	—	—	5 089	—	—	5 769

¹⁾ Herav 7 731 kg. fisk til Sveits og 349 kg. til Danmark

²⁾ Herav 250 kg. fisk til Danmark. ³⁾ Herav 680 kg. fisk til Sveits og 500 kg. fetsild til Danmark.

Fiskets Gang

A weekly intelligence organ of the Norwegian fisheries published by
The Director of Fisheries, Bergen.
Norwegian Fisheries.

Statement showing the landings of the main Norwegian fisheries now being carried on, from the beginning of the year 1938 to April 2nd.

Winter and Spring herring (hl) landed 5 121 800, exported in ice 706 000, salted 292 250, and to fish oil factories 3 763 300 canned frozen etc. 299 500.

Cod in metric tons, landed 94 580, prepared for stockfish 25530, salted and dried 62 200, iced, 6430, cod liver oil produced in hectoliters 43400, livers of cod to other oils, 2580 cod roes salted 455904.

Norges utførsel av fiskeprodukter fra 1 januar til 26 mars 1938 og i uken som endte 26 mars.

Tollsteder	Vårsild		Fetsild og skåret sild tnr.	Storsild tnr.	Islands-sild tnr.	Klippfisk ialt kg.	Rundfisk kg.	Rotskjær kg.	Sei kg.	Hyse rund kg.	Annen tørrfisk kg.	Tørrfisk ialt kg.	Rogn tnr.	Rogn fersk kg.	D. M. tran tnr.	R. M. tran tnr.	Blank tnr.	Brun Blank tnr.	Brun tnr.	Håkjerr. tnr.
	Saltet tnr.	Flekkesild																		
Oslo ⁹⁾	50	—	3	—	—	6 170	775	500	—	—	—	275	—	850	1 437	11	230	5 936	32	944
Kr.sand S... ..	—	—	—	—	—	2 709	—	—	—	—	—	—	—	—	—	—	—	—	—	—
Egersund ...	10	—	—	—	—	—	—	—	—	—	—	—	—	—	—	—	—	—	—	—
Stavanger ¹⁰⁾ ..	50	2	—	190	34	—	—	—	—	—	—	—	18	—	—	—	—	—	—	—
Kopervik ¹²⁾ ..	715	1 182	—	1 100	20	—	—	—	—	—	—	—	—	—	—	—	—	—	—	—
Skudenesh.vn	1 301	76	—	366	—	—	—	—	—	—	—	—	—	—	—	—	—	—	—	—
Haugesund ⁷⁾ ..	1 795	140	18	15 113	1 370	—	—	—	—	—	—	—	60	—	—	—	—	—	—	—
Bergen ⁸⁾ ...	1 469	—	1 701	47 337	1 186	730 083	2 465 831	177 290	878 707	248 647	92 430	3 862 905	274	289 261	6 885	1 962	6 763	6 074	187	1 252
Florø	—	—	—	853	5	—	—	—	—	—	—	—	—	—	—	—	—	—	—	—
Måløy	—	—	—	—	—	77 750	—	—	—	—	—	—	—	6 325	—	—	—	—	—	—
Ålesund	315	—	—	5 305	609	1 905 345	102 507	—	121 565	12 605	4 455	241 132	780	24 307	3 494	168	184	2 594	—	3 460
Molde	382	50	4	88	—	—	—	—	—	—	—	—	—	—	—	—	—	—	—	—
Kr.sund N. ²⁾ ..	—	—	9	—	227	6 868 467	720	—	55 190	—	7 200	63 110	511	227	76	—	—	5 068	131	—
Trondheim..	—	—	5 461	617	—	—	—	5 250	53 800	—	—	59 050	—	2 143	—	—	—	—	—	—
Bodø	—	—	—	—	—	650 995	—	—	—	—	—	—	—	—	—	—	—	—	—	—
Svolvær	—	—	—	—	—	—	516 335	1 625	8 925	74 475	630	601 990	—	—	925	—	—	—	—	—
Tromsø ¹³⁾ ..	—	—	—	—	—	—	12 150	900	29 000	15 300	6 075	63 425	—	40	—	—	47	166	—	177
Hammerfest ..	—	—	—	—	—	—	769 975	2 250	273 625	185 930	5 225	1 237 005	—	—	—	—	—	—	—	—
Vardø	—	—	—	—	—	—	11 500	—	—	2 250	—	13 750	—	—	—	—	—	—	—	—
Vadsø	—	—	—	—	—	—	—	—	—	—	—	—	—	—	—	—	—	—	—	—
Andre ¹⁵⁾	300	—	90	—	1	—	—	—	—	—	—	—	10	—	—	—	—	—	—	43
Ialt	6 387	1 450	7 286	⁹⁾ 70 969	3 452	10 241 519	3 879 793	187 815	1 420 812	539 207	116 015	6 143 642	1 653	323 153	¹⁴⁾ 12 817	2 141	7 224	19 881	350	5 833
I uken	644	488	603	1 351	119	876 004	32 045	22 800	133 865	22 830	27 630	239 170	—	4 305	998	110	184	824	10	661

Tollsteder	Herdet hvalolje tnr.	Hvalolje tnr.	Selolje tnr.	Sildeolje tnr.	Sild, fersk ks.	Sild, røkt kg.	Makrell, saltet tnr.	Makrell, fersk kg.	Laks, fersk kg.	Levende ål kg.	Annen fersk fisk tonn	Hummer kg.	Reker kg.	Fisk, saltet tonn	Fisk, saltet i tnr.	Sildemel tonn	Torskemel tonn	Aunet mel tonn	Selskinn kg.	Hermetikk kg.
Oslo ⁹⁾	20 283	1 507	785	4 646	1 240	675	300	—	400	—	172	—	13 182	2	—	—	—	—	—	23 803
Kr.sand S... ..	—	—	—	—	1 506	—	350	—	—	115	18	70 025	36 824	—	1	—	—	—	—	1 322
Egersund ...	—	—	—	2 676	52 458	—	—	—	—	—	19	600	28 054	—	—	2 186	—	—	—	—
Stavanger ¹⁰⁾ ..	—	—	—	537	6 922	—	1	2 025	—	4 121	52	78 905	1 020	—	—	4 074	45	74	—	2 715 162
Kopervik ¹²⁾ ..	—	—	—	—	—	—	275	—	—	—	5	285	5 355	—	—	541	—	—	—	—
Skudenesh.vn	—	—	—	—	—	2	150	—	—	—	—	—	—	—	—	—	—	—	—	—
Haugesund ⁷⁾ ..	—	—	—	4 038	323 077	10 674	—	—	—	893	86	2 050	874	—	—	10 521	—	89	—	129 732
Bergen ⁸⁾ ...	—	800	2 097	2 435	266 708	192 426	33	—	—	235	¹¹⁾ 2517	49 961	15 232	15	116	1 875	27	21	14 594	1 827 834
Florø	—	—	—	1 818	353	—	—	—	—	—	37	—	2 488	—	—	380	—	—	—	29 431
Måløy	—	—	—	—	2 195	—	—	—	—	—	881	—	84	37	—	—	70	—	—	244 118
Ålesund	—	—	2	335	23 623	517 978	—	—	—	—	767	—	32 289	50	—	4 995	93	4	1 200	90 624
Molde	—	—	—	300	150	—	—	—	—	—	21	—	56	—	—	678	—	—	—	100
Kr.sund N. ²⁾ ..	—	—	—	—	—	—	—	—	—	—	370	—	74 560	—	—	—	15	95	—	230 907
Trondheim..	—	—	—	321	5 311	—	—	2 036	—	—	979	29	14 211	—	43	1 020	110	—	—	663 827
Bodø	—	—	—	—	—	—	—	—	—	—	—	—	—	—	—	199	—	—	—	130
Svolvær	—	45	—	16	—	—	—	—	—	—	1	—	—	—	—	818	232	—	—	—
Tromsø ¹³⁾ ..	—	90	18	—	921	—	—	—	—	—	10	—	—	—	5	1 183	—	26	2 397	—
Hammerfest ..	—	—	—	—	—	—	—	—	—	—	—	—	—	—	—	—	237	330	—	—
Vardø	—	—	—	—	10	—	—	—	—	—	—	—	—	838	—	—	—	—	—	—
Vadsø	—	—	—	—	—	—	—	—	—	—	—	—	—	347	—	—	—	—	—	—
Andre ¹⁵⁾	⁵⁾ 75 856	—	4	—	1 941	—	—	—	—	5 299	156	8 537	62 063	—	—	³⁾ 2073	⁴⁾ 70	44	—	107 295
Ialt	96 139	2 442	2 906	17 122	686 415	721 755	1 109	4 061	400	10 663	6 091	210 392	286 292	1351	165	30 543	899	683	18 191	6 064 285
I uken	15 009	160	126	447	32 424	21 685	2	86	—	1 735	531	27 526	34 704	4	14	1 598	20	104	—	365 083

¹⁾ Finmarks 1 182 101, Lofots 1 283 730. ²⁾ 99 tnr. pressetran, 259 tnr. pigghåtran, 138 tnr. stearin, 2265 kg. sunnmaver. ³⁾ Herav 600 tonn fra Sandnes, 1 305 tonn fra Harstad, 169 tonn fra Sandnessjøen. ⁴⁾ Herav 35 tonn fra Mosjøen, 35 tonn fra Harstad. ⁵⁾ Fra Fredrikstad ⁶⁾ Hvorav 509 tnr. fl. fra Kopervik, 150 tnr. fl. og 583 tnr. krydret fra Haugesund, 10 tnr. spesialbehandl. fra Molde. ⁷⁾ 211 tnr. sildemelke, 2321 kg. fiskeben, 200 kg. hvalspekk. ⁸⁾ 35 tnr. stearin, 91 tnr. saltet lever, 1760 kg. sildemelke. ⁹⁾ 2 tnr. bottlenosetran, 3 tnr. stearin, 4 tnr. kveiteolje. ¹⁰⁾ 7 tnr. ansjos. ¹¹⁾ Hovedsakelig fisk fra Nord-Norge. ¹²⁾ 39 tnr. sildemelke. ¹³⁾ 114 tnr. pressetran, 430 kg. lever. ¹⁴⁾ Herav 125 tnr. utenlandsk. ¹⁵⁾ 249 tnr. hvaloljefettsyre fra Fr.stad.