

# Fiskets Gang

Efterretningsblad for norsk fiskeribedrift, utgitt av Fiskeridirektøren.

Kun hvis kilde oppgis, er ettertrykk fra „Fiskets Gang“ tillatt.

29. årg.	ABONNEMENT kr. 6.00 pr. år tegnes ved alle post anstalter og på Fiskeridirektørens kontor. Kr. 10.00 utenlands.	Bergen Onsdag 24 august 1938	ANNONSEPRIS: Pristariff fåes ved henvendelse til Fiskeridirektørens kontor.	Nr. 34
----------	--	---------------------------------	---	--------



Oversikt pr. 20/8

I uken til 20. august var fisket mange steder smått. En undtagelse ser det dog ut til at bankfisket danner. Både for Ålesund og Kristiansund blev der innbragt store kvanta. Til Ålesund innkam der også en del bra fangster fra Færøyane og Tromsø hadde anløp av 16 båter fra Svalbard med pene fangster. Kystmakrellfisket er for tiden temmelig smått overalt. Fettsild- og småsildfisket er der heller ikke noen fart i. Sildefisket ved Island må karakteriseres som middelmådig for nordmennes del, mens det er godt for Island.

Bankfisket: Fisket for Ålesund var mindre både hvad deltagelse og fangst angår, men må allikevel sies å være godt. I ukens løp blev der innbragt 360 tonn fisk og reker mot 560 i uken før. Leverutbyttet var på 248 hl., prisen kr. 22 og fiskets samlede verdi kr. 80 258. Der har vært temmelig store prisforandringer i uken. Etter det kontinuerlig rike lange- og brosmefiske er begge sorter i uken falt 1 øre pr. kg. og kommet ned i 15 og 9 øre, som er den minste pris man har hatt i Ålesund på lenge på disse varer. Prisen på torsk steg hele 12 øre, hyse 10 øre, kveite 5 øre, skate 5 øre. For Kristiansund N hadde man en ukefangst på 118 tonn mot 102 i foregående. Leverutbyttet var på 110 hl., prisen kr. 20. Ukens fiske hadde en verdi av kr. 36 534. Både i Ålesund og Kristiansund N blev all lange og brosmes saltet.

Fisket i fjerne farvann: Til Ålesund kom der fra Færøyane 4 båter med tilsammen 15,6 tonn kveite, pris 90/95 øre pr. kg., verdi kr. 14 420. Beste båt hadde 6000 kg. og opnådde 95 øre. Fra Bjørnøya er der til Kristiansund N innkommet 1 båt med 56 tonn salttorsk og 20 tnr. tran. Torsken opnådde 31 øre pr. kg. og tranen 60 kr. pr. tonne og båten gjorde en tur på ialt kr. 18 653. I forløpne uke innkam der til Tromsø fra Svalbard og Bjørnøya 16 motorkuttere med tilsammen 341 600 kg salttorsk til verdi kr. 92 429 samt med 3363 kg. kveite til verdi kr. 1659. Linefisket har i det hele vært ganske bra i farvannet om Svalbard og Bjørnøya i den senere tid. Linefisket i fjerne farvann har nu et salttorskparti på 5467 tonn, hvortil kommer diverse annen fisk, tran, saltrogn etc. til en samlet verdi av ialt kr. 1 938 400, som må ansees som meget bra. Trålfangstene er øket med ennå et par fangster på ca. 200 tonn hver til ialt 5948 tonn salttorsk, 109 tonn annen saltfisk, 3544 tnr. tran og 1147 tnr. rogn, — verdi tilsammen kr. 1 748 800. Det samlede fiske i fjerne farvann har gitt 11 415 tonn salttorsk, diverse annen fisk,

3625 tnr. + 774 fat tran samt 1549 tnr. saltrogn til samlet verdi kr. 3 687 200. Både line- og trålfisket er bedre enn ifjor, især linefisket.

Kystmakrellfisket: På Sørlandet har fisket i uken for en stor del vært uværshindret, men er ikke særlig godt i de distrikter hvor været har vært bra heller. Ukefangsten for Kristiansand var bare 18,5 tonn, hvorav saltet flekket 7. Mestedel av uken var der landligge. Prisene er kommet bra op og i Kristiansand noteres 20 til 70 øre pr. kg. For Stavanger var uketilførselen 6 tonn stor fet makrell av gjennomsnittsstørrelse 700 gram. Prisen var 65 øre. Også forøvrig var prisene høie, mellom 30 og 70 øre. Ukefangsten andrar til 121 tonn.

Shetlands- og Hebridermakrell: Til Karmøy kom der fra Hebriderne en båt med 380 tnr. saltet makrell og til Kristiansand S kom der et fartøi fra Shetland med 226 tnr. saltet flekket. Tilsammen er der hermed i år hjemført 2136 tnr. saltet makrell.

Brislingfisket: Til Stavanger er der fra Hordaland blitt tilført 115 tnr. krydret brisling (582 skjeppe), som blev betalt med kr. 3 pr. skjepe. Til Sverige er der med motorkuttere gått 2 laster, hvorav en fra Hordaland på 800 à 1000 skj. og en fra Rogaland på 600 skj. Prisen oppgis til kr. 5.50 pr. skjepe. Størrelsen er jevnt 11 cm.

Fettsild- og småsildfisket: Det er sparsomt med fettsild nu. Fra Troms meldes der om at der i Kvefjord i siste uke skal være stengt 200 hl. blandingsvare og i Torsken er der i Sifjord optatt 400 hl. sild til agn, som har opnådd kr. 12 pr. hl. Dessuten står der i lås ca. 500 hl. I Møre meldes der fortsatt om en del fiske i Sund, hvor ukefangsten var 516 hl. fettsild solgt til agn. I Vågøy i Møre blev der i uken mellom Elnesvågen og Jendem satt flere småsteng inneholdende fettsild. I Vestlandsfylkene forøvrig er der en del småsild, men prisene er små til hermetikk og avtaket fra tysk side har også vært lite i den senere tid.

Sildefisket ved Island: I den første del av forløpne uke fisket den norske flåte tildels bra, men fredag satte det inn med storm. Fangsten fogrikk for det meste ved Grimsøyflaket og Haganesvik, men i det store hele gir den inntrykk av å være svært middelmådig.

Det går trådt med hjemføringen av silden og. Siden forrige oppgave er der bare kommet 3 båter og uketilførselen er tilsammen på 2605 tnr. Ialt er der hjemført av 14 båter 2219 tnr. skarpsaltet, 2057 tnr. hodekappet, 3633 tnr. matjes, 222 tnr.

krydret — tilsammen 8131 tønner mot ifjor 36 376 — 7522 — 61 266 — 2125 — tilsammen 107 305 tnr. på 84 båter. Disse tall taler for sig selv. Med omsetningen av den norske sild går det nokså tregt. Såvel kjøpere som selgere skal stille sig avventende og velger å vente for å se fisket an.

Ekspor ten av de viktigste fiskevarer i uken til 13. august samt totaleksporten (fjorårets tilsvarende tall i parentes): Klippfisk 612 — 23 356 (20 327), tørrfisk ialt 1140 — 11 970 (17 590), hvorav rundfisk 950 — 6299 (10 151), rotskjær 41 — 407 (340), sei 122 — 3652 (5169), hyse 22 — 1141 (1337), annen 4 — 470 (593), rogn, saltet 100 — 27 445 (38 427), dampmedisintran 1615 — 34 184 (42 895), blanktran 786 — 17 916 (30 939), levende ål 16 tonn 145 (251), fersk laks 4 — 791 (828), fersk fisk 212 — 12 398 (16 290), hummer 75 kg. 453 534 (451 135), reker 51 tonn 1122 (1026), hermetikk 574 — 13 779 (22 711), sildemel 286 — 57 546 (15 064), fiskemel m. v. 170 — 4514 (6034).

Verdien av fiskeeksporten i juli (fjoråret i parentes i 1000 kroner): Sild og fisk 4542 (6488), hermetikk 2382 (4099), dyriske forstoffer 881 (508), guano, rogn m. v. 415 (833), fete oljer, dyriske 1356 (1471), ialt 9576 (13 399). Dertil kommer fett m. v. 1907 (2241).

Den samlede verdi januar—juli utgjør: Sild og fisk 47 060 (54 096), hermetikk 13 652 (21 593), dyriske forstoffer 12 301 (3680), guano, rogn m. v. 1659 (2425), fete oljer, dyriske 8923 (10 671), ialt 83 595 (92 465). Dertil kommer fett m. v. 14 522 (18 894).

## OLAF KNUDSEN A/s - BERGEN

(Aktiekapital kr. 20 000.—)

### Kommissionsforretning i fiskeprodukter

Omsætter tørrfisk, rogn, sild, tran, haakjærringtran, selolje, hvalolje, sildolje, iset torsk, tomfat, levør mel etc.

elegr. adr.: „Tranknudsen" — Rikstelefon 12348

#### Bankfisket.

Fiskemeldinger.

Troms 22/8: I uken til 20. august: Fra Kystbanken 20 linekuttere og 16 snurrevad 6746 kg. fersk og 1440 kg. saltet torsk, 10 816 kg. brosme, 4473 kg. hyse, 8626 kg. kveite, 5858 kg. flyndre, 1770 kg. steinbit og 1154 kg. annen ferskfisk. Av partiet er 24 581 iset, 16 300 saltet. Samlet verdi av kyst- og bankfisket kr. 14 282.

Nordland. — Værøy og Røst: I uken 7. til 13. august er opfisket 2830 kg. fisk, hvorav 150 kg. kveite à 20 øre, 100 kg. hyse à 8 øre, 180 kg. kveite à 108 øre, 2400 kg. flyndre à 60 øre. Verdi kr. 1576. Der deltok 17 motorbåter.

Møre og Romsdal. — Ålesund: I uken 13. til 20. august er opfisket 359 620 kg. fisk, hvorav 18 000 kg. torsk à 28 øre, 3000 kg. sei à 20 øre, 230 000 kg. lange à 15 øre, 5000 kg. blålange à 12 øre, 45 000 kg. brosme à 9 øre, 14 000 kg. hyse à 30 øre, 1000 kg. lysing à 48 øre, 12 500 kg. kveite à kr. 1.20, 3000 kg. flyndre à 90 øre, 20 000 kg. skate à 23 øre, 2000 kg. annen fisk à 20 øre, 2000 stk. pigghå à 8 øre, 4120 kg. reker à 60 øre, leverparti 248 hl. à kr. 22. Verdi kr. 80 258. Ali lange og brosme er saltet, resten iset. Der deltok 56 motorbåter i bankfisket, 30 i kystfisket samt 18 reke trålere — Bremsnes: I uken 9. til 13. august er opfisket 26 610 kg. fisk, hvorav 350 kg. torsk à 15 øre, 19 000 kg. sei à 5 øre, 3000 kg. lange à 15 øre, 2950 kg. brosme à 9 øre, 360 kg. hyse à 25 øre, 400 kg. kveite à 120 øre, 550 kg. skate à 17 øre, verdi kr. 2380. Der deltok 12 motorbåter. — Kristiansund:

I uken 13. til 20. august er opfisket 117 770 kg. fisk, hvorav 7300 kg. torsk à 17 øre, 3200 kg. sei à 20 øre, 1000 kg. lyr à 20 øre, 19 000 kg. lange à 16 øre, 1000 kg. blålange à 12 øre, 50 700 kg. brosme à 9 øre, 3000 kg. hyse à 25 øre, 400 kg. lysing à 55 øre, 5600 kg. kveite à kr. 1.20, 700 kg. flyndre à 60 øre, 1000 kg. lomre à 40 øre, 12 270 kg. ål à kr. 1, 600 kg. uer à 30 øre, 100 kg. steinbit à 10 øre, 200 kg. breiflabb à 30 øre, 3600 kg. skate à 15 øre, 2000 kg. annen fisk à 15 øre, 2000 stk. pigghå à 10 øre, 2000 kg. makrellstørje à 30 øre, 3100 kg. reker à 60 øre., Leverparti 110 hl. à 20 øre, verdi kr. 36 534. Der deltok 12 motorbåter i bankfisket, 19 i kystfisket, 2 i pigghåfisket og 18 reke trålere. — Søre-Sunnmøre: I uken 13. til 20. august er opfisket 31 352 kg. fisk, hvorav 900 kg. torsk à 14 øre, 1200 kg. sei à 12 øre, 20 672 kg. lange à 15 øre, 7500 kg. brosme à 9 øre, 480 kg. ål à kr. 1, 600 kg. annen fisk à 14 øre. Leverparti 11 hl. à kr. 23. Verdi kr. 4863. Der deltok 5 motorbåter i bankfisket, 8 i kystfisket.

Bergen: I uken 13. til 20. august er tilført 9048 kg. fisk og skaldyr, hvorav 6500 kg. torsk à 50 øre, 1200 kg. sei à 25 øre, 12 000 kg. lyr à 25 øre, 2000 kg. lange à 20 øre, 35 000 kg. pale à 25 øre, 5900 kg. brosme à 20 øre, 1400 kg. hyse à 30 øre, 340 kg. kveite à kr. 1.60, 1200 kg. flyndre à kr. 1.60, 500 kg. lomre à 70 øre, 22 000 kg. ål à 75 øre, 400 kg. steinbit à 15 øre, 200 kg. breiflabb à 20 øre, 400 kg. annen fisk à 25 øre, 300 kg. hummer à kr. 2.60, 140 kg. reker à 65 øre, 1000 stk. krabbe à 15—30 øre.

Rogaland. — Egersund: I uken 8. til 13. august er opfisket 32 600 kg. fisk og skaldyr, hvorav 1600 kg. torsk à 18 øre, 300 kg. lyr à 12 øre, 100 kg. lange à 15 øre, 2700 kg. hyse à 20 øre, 200 kg. flyndre à 70 øre, 400 kg. ål à 90 øre, 1700 kg. uer à 15 øre, 800 kg. breiflabb à 20 øre, 100 kg. skate à 15 øre, 100 kg. annen fisk à 25 øre, 24 400 kg. reker à 65 øre, 200 stk. krabbe à 10 øre. Verdi kr. 17 174.

#### Det norske fiske ved Færøyane og Islandsryggen.

Ålesund: I uken 13. til 20. august er hjemkommet 4 fartøier med 15 600 kg. fersk kveite à 90—95 øre og 340 liter kveitelever à kr. 2.50. Verdi kr. 15 270.

#### Svalbardtoktet 1938.

Ny-Ålesund 21/8: Etter rapport 15. august en del skøiter hjemseilet lastet. Fra de nordlige banker herutfor en del ankommet fra Norge og Storfjorden antagelig nu en snes skøiter, fordelt på nordlige og sydlige banker til stede. Linefisket nu må karakteriseres smått, særlig sønnenfor Forlandet, fisken synes mere spredt forskjellige dybder. Torsken kan tas på jukse på grunnbankene og midtre vannlag men er flyktig. En del utenlandske trålere har arbeidet på sydlige banker, Sørkåp, Bellsund og norske trålere søker antagelig da også dertil da trålfisket Hopen smått. Våre egne forsøk vest av Monacofjellet og på Totippbanken utfor Forlandet og nogenlunde fangster på banken, men næsten intet på vårt sildagn, derfor nu kassert, resterende sildagn som dårlig. Forsøk med rekeagn på Tampen, Nordvestnaket, Isfjordbanken, ubetydelig fangst nordvestsiden Sentinellen. I Rækesøyla, Forlandsundets søndre del hvor tidligere i år stabilt med reker nu invasjon av småtorsk. Fredag fanget reke trålen 2 timers trekk over 500 torsk, hovedsakelig 33 til 70 cm. med litt reker. Rekefeltet Kongsfjorddypet derimot fremdeles stabilt. Venter ny agnsild Lyngen imorgen. Flere linefiskere som hjemseilet denne uke akter forsøke ny tur i år. Fiskeristasjonen her idag 8 lineskøiter.

**Fisket ved Bjørnøya og Svalbard.**

Troms 22/8: I uken 14. til 21. august tilført av 16 motor-kuttere fra Bjørnøya og Svalbard 341 600 kg. saltorsk, verdi kr. 92 429 og 3363 kg. kveite, verdi kr. 1659.

Kristiansund: I uken 13. til 20. aug. er hjemkommet 1 fartøi med 56 300 kg. saltorsk à 31 øre og 20 tnr. tran à kr. 60. Verdi kr. 18 653.

**Hjemført islandssild**

i uken 13. til 20. august:

Haugesund: 1 fartøi med 1286 tnr. sild, hvorav 891 matjes, 230 skarpsaltet og 165 tnr. skotsk-behandlet.

Ålesund: 2 fartøier med 500 tnr. hodeskåret, 102 skarpsaltet, 697 hele og 39 halvtnr. matjes.

**Hjemført Hebridermakrell.**

Karmøy: I uken 13. til 20. august er hjemkommet 1 fartøi med 380 tnr. makrell.

Kristiansand: I uken til 20. august 1 svensk kutter med 226 tnr. shetlandsmakrell, ingen pris satt.

**Det norske sildefiske ved Island.**

Chefen for »Fridtjof Nansen« telegraferer 19/8: Siden 13. aug. praiet 55 snurperer med 11 870 tønner skarpsaltet, 25 000 matjes, 3600 krydret, 16 600 hodeskåret, 43 drivere med 7880 tønner skarpsaltet, 8780 krydret, 550 matjes, fangstfelt Grimsøy og Haganesvik, nu stormhindring. — 23/8: Siden forrige melding intet fiske grunnet storm.

**Fetsild- og småsildfisket.**

Troms 22/8: Kvæfjord: Siste uke stengt ca. 200 hl. blandingsvare. — Torsken: Siste uke stengt 900 hl. småsild i Sifjord, hvorav optatt 400 agn, pris kr. 12. Fylkets kvantum 7471 hl., hvorav 825 handelsvare, 5576 sildolje, 125 hjemmeforbruk, 945 agn.

Møre og Romsdal 20/8. Vågøy: Denne uke flere små steng fetsild Elnesvågen—Jendem. Ukefangst 400 hl. solgt til agn og torvvare. Pris 3—4 kroner. — Sund: Ukefangst 516 hl. fetsild solgt til agn. Pris ikke oppgitt.

Bergen: I uken 13. til 20. august er tilført 4189 halvkasser småsild à kr. 2, iset for eksport og 1200 skj. à 80 øre til hjemmeforbruk.

Tilførsel til hermetikkfabrikkene 13. til 20. august.

Bergen: Tilført fra Sogn og Fjordane 852 skj. småsild à 75 øre og fra Hordaland 8000 skj. à 85 øre samt 36 skj. musse à kr. 2.

**Selfangsten.**

— Ifølge de fra selfangerne pr. 20. august mottatte innklare-ringsoppgaver omfattende 91 fangstturer er der i sesongen hjem-ført følgende mengder (fjorårets tall pr. 28. august omfattende 94 fangstturer i parentes): Grønlandssel, ialt 100 830 stk. (62 058), hvorav ungsel 91 381 (52 448), gammelsel 949 (9610), storkobbe 2641 (4029), hvalross 5 (37), isbjørn, levende 9 (18), døde 46 (115), klappmyss, ialt 23 159 (55 340), hvorav ungdyr 17 371 (34 591), voksne 5788 (20 749), spekk 2296 tonn (2424).

**Håkjerringfisket.**

— Gjennom tollvesenet er i år innkommet oppgaver for ialt 13 fartøier som har gjort tilsammen 17 turer etter håkjerring. 4 av fartøiene har drevet kombinert håkjerringfiske og selfangst i Danmarkstredet. Alle fartøier hører hjemme i Ålesund og

**Kristiansands Fiskegarnsfabrik****ALT I GARN OG NOT**

Kun aller beste kvaliteter

Forskør vår **egyptiske bomull** og De blir forbausset over styrken

Telefon 2137 — Telegramadresse: „Omfar“

Sunnmøre. Den samlede fangst oppgis til 249 tonn håkjerring-tran til en innklaringsverdi av kr. 99 000 (fatenes verdi ikke medregnet). Det gir en gjennomsnittsverdi av 40 øre pr. kg. Fangsten er levert i Tromsø og Ålesund.

**Kystmakrellfisket med norske båter.**

Sted	Ukefangst til 20/8	Pris pr. kg. øre	Total kg.
Hvaler .....	1) 9 000	30—40	163 500
Halden .....	400	50	22 100
Fredrikstad .....	1 000	50	292 250
Onsøy .....	—	—	3 000
Moss .....	2 100	60	68 500
Soon .....	2) 15 630	25—60	24 190
Oslofjorden .....	7 000	50	60 500
Horten .....	2 850	50	40 190
Holmsbu .....	—	—	68 760
Vasser .....	1) 34 000	30—40	238 000
Stavern .....	2 450	50	564 400
Nevlunghavn .....	—	—	39 500
Langesund .....	3 730	35	230 810
Skåtøy .....	1 620	44	182 440
Risør .....	1 400	60	135 550
Arendal .....	700	60	226 800
Grimstad .....	—	—	51 560
Lillesand .....	20	80	26 290
Kristiansand .....	18 550	20—70	1 223 960
Mandal .....	630	54	83 450
Farsund .....	1 800	30	47 450
Kirkehavn .....	300	35	104 530
Flekkefjord .....	—	—	385 700
Aanasira .....	—	—	2 700
Kvitsøy .....	1 470	—	7 540
Egersund .....	3 300	45	366 000
Stavanger .....	6 000	65	330 300
Karmøy .....	1 500	40—60	92 350
Haugesund .....	420	70	582 580
Bergen .....	3 800	50—60	537 230
Solund .....	2 000	35	15 500
Måløy .....	—	—	82 000
Ialt	121 670	—	6 299 620
Mot i 1937 .....	166 320	—	7 602 910

Av fangsten er 3 914 400 kg. fisket med garn og 1 742 020 kg. med not. Anvendelse: Solgt fersk 5 102 160 kg., iset 823 010 kg., saltet flekket 246 470 kg., saltet rund 14 100 kg., til hermetikk 113 880 kg. Fangstens verdi kr. 1 384 200.

Dessuten 5800 kg. pir til Kristiansand, 16 700 kg. til Bergen, 400 kg. til Mandal, 23 000 kg. til Oslo, 3350 kg. til Farsund, 10 020 kg. til Karmøy, 740 kg. til Haugesund.

Av svenske båter er tilført Fredrikstad 47 750, Kristiansand 77 480 kg., Flekkefjord 3600 kg., Stavern 7 400.

1) 2 uker. 2) 10 uker.

# FISKEBIL

Har De interesse av transport av fisk over lengre distanser så kjøp „**FARGO**“ med spesialbygget karosseri for salt og fersk fisk.

„**FARGO**“-bilen selges av

**A.S BRØDR. BIRKELID**

Telef. 12 861 Neumannsgt. 25, Bergen Telef. 10 908

## Vi leverer

### helautomatiske

## KJØLE- OG FRYSEANLEGG

for fiskefartøier, klippfisklagre, hermetikklagre og laboratorier av alle slags. Såvel luft- som vannavkjølte maskiner.

Et tilbud koster Dem kun noen få ord.

Elektricitetsfirmaet

**Sønnichsen & Co.**

Munkedamsveien 35 - OSLO

## A/s John Griegs Boktrykkeri

Telefoner  
13468, 10687 k, 11080

**Bergen**

Vaskerelugaten 8

Telegramadresse  
„Bokgrieg“

Boktrykk - Stenrykk - Offsettrykk - Notetrykk - Klisjeer

Meldinger om utlandets fiske, eksport m. v.

### Islands torskefiske

pr. 15/8: 24 619 tonn stortorsk, 6820 tonn småtorsk, 64 tonn hyse, 2292 tonn sei. Total 33 795 tonn beregnet fullvirket vare mot 26 453 ifjor.

### Det hollandske sildefiske.

I uken til 19. august er ilandbragt av 40 fartøier 17 812 fiskepakkede tnr. mot ifjor 37 og 20 119 tnr. Ialt er i år opfisket av 254 fartøier 107 755 tnr. mot ifjor 654 fartøier og 263 120 tnr., 156 600 tnr. mindre enn ifjor.

### Portugals import av klippfisk og saltfisk. —

Mai	1937	1938
Kvantum .....	kg. 1 107 511	1 496 400
Indekstall for kvantumet (månedlig gjennomsnitt 1910-1913: 100,00)	40,79	55,11
Verdi .....	esc. 2 946 561	3 090 800

#### Januar—mai.

Kvantum:		
Fra Norge .....	kg. 2 623 560	6 126 753
Island .....	” 3 109 140	915 000
Nyfundland .....	” 392 442	860 106
Frankrike .....	” 60 000	59 520
England .....	” 527 346	37 684
Nederland .....	” —	118
Danmark .....	” 893 820	—
Irland .....	” 264 000	—
Andre land .....	” 41	—
Tilsammen kg.	8 270 349	7 999 181

Verdi .....

esc. 21 483 570	21 079 035
-----------------	------------

### Det skotske sildefiske.

— Ialt i tiden 1/1 til 13/8 1938 efter Fishery Board's opgave.

Sted	Total fangst crans		Saltet, ganet tnr.		Eksportert tnr.	
	1938	1937	1938	1937	1938	1937
Vinterfisket ialt (1 jan.—31 mars)	100 198	76 597	83	223	3 213	4 069
Sommerfisket fra 1 april:						
Northumberland	28 699	45 035	219	13 066	—	—
Eyemouth .....	1 471	9 777	—	9 425	—	—
Aberdeen .....	20 615	18 070	—	—	3 598	1 442
Peterhead .....	80 728	75 506	57 269	47 779	22 463	20 848
Fraserburgh ...	111 896	97 818	87 019	67 006	48 215	45 156
Banff .....	5 014	3 240	—	25	—	—
Buckie .....	987	831	1 375	739	—	—
Wick .....	25 705	7 768	31 960	7 938	18 066	7 170
Resten av Øst-kysten .....	11 345	3 071	—	—	6 569	4 589
Orkney .....	15 070	6 955	19 180	9 787	11 401	7 351
Shetland .....	170 335	144 171	186 700	159 500	152 559	147 054
Stornoway ....	40 924	27 925	49 775	32 083	37 605	24 115
Barra .....	8 435	6 640	11 075	8 732	6 041	4 025
Resten av Vest-kysten (ex Firth of Clyde) .....	8 857	5 659	156	43	—	—
Glasgow .....	—	—	—	—	2 022	2 774
Sommerfisket ialt	530 081	452 466	444 728	356 123	308 539	264 524
Vinter- og sommerfiske, ialt ..	630 279	529 063	444 811	356 346	311 752	268 593

### De engelske fiskerier i januar—juli.

Opfisket mengde av de viktigste sorter sammenlignet med året før (i parantes) i cwts. Ialt 7 981 557 (8 605 383), derav torsk 3 955 784 (4 604 208), pigghå 83 392 (92 500), hyse 1 009 440 (987 279), lysing 395 632 (310 272), kveite 37 633 (42 610), lange 108 914 (106 438), flyndre 255 639 (309 639), skate og rokke 201 311 (208 965), sei 368 536 (339 218), hvitting 143 830 (122 227),

sild 213 412 (295 683), makrell 88 323 73 078), brisling 53 611 (38 752). Lever 384,652 (386 415), rogn 38 039 (38 203). Dertil kommer krabbe (i hundreder) 49 312 (50 098), hummer 4 796 (4 752), østers 74 830 (76 887), andre skalldyr 220 334 (227 061), cwts. Samlet verdi £ 6 913 456 (6 445 571). I juli blev opfisket 1 102 813 (1 160 779), cwts. til en verdi av £ 890 910 (919 572). Verdien av skalldyr i juli beløper sig til £ 31 065 (36 210). I Skottland hadde man en opfisket mengde i januar—juli av 3 504 016 (2 982 946) til en verdi av £ 2 362 275 (2 133 920).

#### Islands sildefiske.

Reykjavik 20/8: Hittil skarpsaltet 62 360 tnr., anderledes saltet 30 590, matjesbehandlet 47 045, krydret 37 023, sukkersaltet 11 198, anderledes spesialbehandlet 3178 — totaltilvirkning 190 994 tønner mot ifjor: 45 534 — 25 292 — 66 146 — 31 642 — 10 586 — 236 — 179 436. Fabrikk-sild 1 303 542 hl. mot 1 784 526 ifjor.

#### Makrellfisket ved Skagen.

Skagen 22/8: Ukefangst bunngarn 3400 snes stor, 6170 mid-dels, 193 kasser små, dorg 300 snes; middelpriis 485/190/825/250.

#### Sardinmarkedet i Lisboa.

Lisboa 8/8: Utenfor Setubal var fangsten liten og av lav kvalitet, men lenger syd meldes om god fangst. Forespørsler begynner å strømme inn i større utstrekning og middelstore bestillinger er blitt effektuert.

#### Klippfisk- og tørrfiskmarkedet.

Markedsmeldinger.

Messina: Ingen tilførsel av tørrfisk eller klippfisk i juli. Kurante priser (lit. pr. 100 kg.): Tørrfisk, hollender 557, italiener 557, finnmarken 516. Klippfisk: St: John's 480, norsk 420. Lisboa 17/8: Ingen import første halvdel av august, ingen beholdning.

Lisboa 17/8: Til Lisboa var der i halvmåned ingen import og beholdningene på importørhånd er uttømt. For å tilfredsstille efterspørselen har man fått overført fra Oporto en del tusen baller norsk fisk. — Underveis fra Nyfundland er der to seilere med tilsammen ca. 7200 cwts., og lastende i Nyfundland er den norske damper »Bratli«, som ialt vil laste ca. 17 000 cwts., og hvorav ca. 5000 cwts. antagelig vil komme til Lisboa mens resten går til Oporto. — Som nevnt i forrige rapport er der kontrahert 7000 baller fra Frankrike, hvorav mesteparten dog først skal skibes i løpet av september og oktober måned. — Der er nettop gjort kontrakt på 100 000 baller norsk fisk for levering august, september, oktober, og hvorav 25 000 baller vil bli skibet for Lisboa i de nærmeste dager.

Oporto 17/8: Import første halvdel av august: Nyfundlandsk 519 tonn, beholdning: norsk 500, nyfundlandsk 400.

Oporto 17/8: Til Oporto er der i halvmåned innført fra Nyfundland 519 tonn (8650 baller) pr. s/s »Ourem«, og beholdningene ved halvmånedsskiftet anslåes til ca. 500 tonn norsk og 400 tonn nyfundlandsk fisk. — S/s »Bratli« ligger under lastning i Nyfundland, hvorfra den vil bringe for Oporto 12 000 cwts. og S/s »Catalina« er underveis til Nyfundland for å laste ca. 10 000 cwts. — Der er ennå ikke fattet nogen definitiv beslutning om skibning fra Norge til Oporto.

Genua 16/8: Siden generalkonsulatets rapport av 16. juli har det ikke funnet nogen tilførsel sted hverken av tørrfisk eller klipp- og saltfisk. — Som sedvanlig på denne årstid er markedet stille inntil den nye fisk ankommer.



**AALESUNDS  
SALTKRAN**

Telefon 2732 central  
Telegr.adr.: »Silosalt«

## NORSK MALING


på NORSKE BÅTER og HUS!

Zinkhvitt er og blir best til allslags oljemaling. Men den må være **norsk**, det gir garanti for god kvalitet. Forlang derfor uttrykkelig

**NORSK GJERSØ ZINKHVITT**

De får ikke bedre vare. Drøi i bruk. Rimelig pris.

**DEN NORSKE ZINKHVIDTFABRIK**  
OSLO **MARIUS GJERSØ** Etabl. 1891



Moderne og kraftbesparende

**SILDOLJE-, FISKEMEL-  
og TANGMELMASKINER**

**A.s Thunes mek. Værksted, Oslo**

Buenos Aires 20/8: Klippfisktilførsel siden 30. juli: 1000 kasser, hvorav norsk 100, skotsk 900, beholdning 3000, pris 37 papirpesos, normal efterspørsel.

## Salgscentralen, Stavanger

Post- og telegr.adr.: Salgscentralen - Telefoner: 4114, 4115, 4116  
**Sildemel - Sildolje - Torskemel**

#### Fersk fisk og sild.

London 16/8: 55 kasser flyndre, pris 6/—8/, 37 kasser kveite 8/—12/, 141 kasser hyse 3/—4/.

London 17/8: 46 kasser fyndre, pris 7/—8/, 73 kasser kveite 8/—12/6, 116 kasser hyse 3/—4/.

London 19/8: 5 kasser flyndre, pris 7/—8/, kveite 8/—13/, hyse 3/—4/6.

**O. C. Axelsens Fabrikker A.s**

FLEKKEFJORD

TØNNEFABRIKK  
SALTLAGER

Telefon 77 - 162

Telegrafer Axelsens

**Asbach & Rainer, Hamburg 1.**Tran- og fettstoffer for margarin- og sepefabrikasjon.  
Specialitet: Japan-tran.**N. ANTHONISEN & CO. — BERGEN**

Eksportforretning — Etablert 1868

Kjøper i fast regning *Rogn, Sild, Terrfisk, Klippfisk*Telegr adr. *Antonio*. Telefon 13307, 13897. Utenfor kontortid. 14580, 11900**SALMON DYB & CO. A.S., Egersund.**

Sild- og Fiskeksport. Reker og Hummer. Hermetikkfabrikk for nedlegning av Reker. Lager av Salt-tønner og Sildekasser. Tankanlegg for Norsk Brændselolje A.s. Telegramadr.: »Sildedyb«. Telefon: Kontoret 333, privat 334.

London 20/8: I følge »The Fishing News« notertes i London 18/8 følgende priser for ferskfisk: Pigvar 7/—9/, flyndre 6/—9/, kveite 10/—14/, lysing 6/—9/, pigghå 4/6—7/, hyse 3/—5/, små 2/6—4/, skatevinger 4/—5/6, rokkevinger 5/6—8/, alt pr. stone.

Newcastle 17/8. — Priser: Kveite, middels 11/6—12/6, hodeløs 12/6—13/6, små 6/6—7/6, flyndre, middels 6/—6/6, stor 5/6, reker, store 4/—4/3, hyse, nordnorsk 2/.

Newcastle 19/8. — Priser: Flyndre, middels 6/6—7/, stor 5/6, kveite, middels 12/—13/, hodeløs 13/—14/, små 8/, reker, store 4/6.

Hamburg — Altona 19/8: »Leda« 1400 pund hyse — det meste beslaglagt — stor prima 38 pfennig pundet, middels 23—28, små 15—34, 5025 pund kveite, stor 30—78, middels 80—92, småmiddels 40—50, små 30—50, prisene er oppgitt for prima kveite, men der fantes også sekunda, 1050 pund pigghå, flådd 28, 1360 bukapper 28, 203 flådde 40.

**Priser på Håbrand i Milano.**

Pristoteringene i Milano for håbrand i tiden 16. juli til 15 august 1938 var følgende:

	Lit.	pr. kg.
16/7 1938	6/6.50	—
18/7	6.—	—
19/7	6.—	—
20/7	6.—	—
21/7	6/6.50	—
22/7	5/6.50	—
23/7	5.20/6.—	—
26/7	6.50	—
27/7	6.50	—

	Lit.	pr. kg.
28/7 1938	6.50	—
29/7	6.50	—
30/7	6.50	—
1/8	6.—	—
2/8	6.50	—
3/8	6.50	—
4/8	3.50/9.50	—
5/8	6.50	—
6/8	5.50	—
10/8	6.50	—
11/8	6.50	—
12/8	4/9.—	—
13—15/8	—	—

**Lisens for import, eksport og transitt av fiskevarer i Belgia.**

Ifølge innberetning fra legasjonen i Brussel er der ifølge kgl. forordning av 10. august d. å. inført nye regler om nødvendigheten av en på forhånd opnådd lisens for import, eksport og transitt av visse fiskeprodukter.

Såvidt legasjonen har ått oplyst vil de nye bestemmelser kun medføre at innførselen av tørret, røket og saltet sild nu også blir gjort avhengig av en på forhånd opnådd lisens. (Innførselen av fersk og frossen fisk, fersk sild og reker er allerede avhengig av importlisens). Bestemmelsen vil, opplyser man, ikke bety nogen innskrenkning av importen, og lisensene vil bli gitt uten lisensavgift.

**Leksikon for fiskeeksportører.**

Se annonse: Fg. nr. 33, side 443. Dette leksikon er utgitt av herr Finn Larsen, adr. Sehesteds plass 2, Oslo. — Prisen er kr. 1.50 plus 10 øre til porto.

**VELG!**

**«DRAVN» KJØLEANLEGG**

DRIFTSIKRE

ØKONOMISKE

ENKLE

Repr. i nord Norge  
**BERGS MASKIN**  
TRONDHEIM  
Telegramadresse:  
«BERGSMASKIN»

Telegr. adr.  
«DRAVN»

**DRAMMENSJERN**

STØBERI OG MEK. VÆRKSTED

Telefoner  
50-550.

## Fiskemarkedet innenlands.

Nedenstående prisnoteringer angår innenbys handel mellem kjøpmenn for varer levert fra lager på almindelige betalingsvilkår, netto kontant. Noteringene gjelder de priser hvortil omsetning har funnet sted, eller de antagelige markedspriser.

Bergen.			Bergen (forts.)			Kr.sund N.		
	16/8	19/8		16/8	19/8		12/8	19/8
	Kr.	Kr.		Kr.	Kr.		Kr.	Kr.
<b>Tran:</b>			<b>Tran:</b>			<b>Tran:</b>		
Ukl. damp. nordl., pr. tn. . . . .	77.—	77.—	Afrikasei . . . . . 50/60	10.75	10.75	Ukl. damp, nordm. og nordl. pr. tn. . . . .	76/75	76/75.—
Do. finnm. vinterdamp. pr. tn. . . . .	74.—	74.—	Do. . . . . 40/50	11.—	11.—	Finnm. pr. kg. . . . .	—	—
Do. seidamp 1ma lys pr. tn. . . . .	—	—	Do. . . . . 20/40	12.—	12.—	Rå medisintran . . . . .	—	—
1ma koldkl. damp., pr. kg. . . . .	0.87	0.87	Brosmer, flekket, prima pr. 20 kg. . . . .	—	—	Bruntran pr. kg. . . . .	0.26	0.26
Blank industriel . . . . .	0.38	0.38	rund, Afrika, do. . . . .	—	—	<b>Rogn:</b>		
Brunbl. industriel, pr. kg. . . . .	0.30	0.30	<b>Hyser:</b>			1ste sort eksport-		
Bruntran, pr. kg. . . . .	0.29	0.29	Prima vårhyse . . . . . 30/50	—	—	pakket, pr. tn. . . . .	37.—	37.—
Pressetran, bunnklar, brun-			Do. . . . . 50/60	—	—	2nen do. do. pr. tn. . . . .	34.—	34.—
blank, pr. kg. . . . .	0.29	0.29	Afrikahyser, 20/40 . . . . .	10.75	10.75	3dje do. do. pr. tn. . . . .	23.—	23.—
Do. mørk, bunnklar pr. kg. . . . .	—	—	Do. 30/50 . . . . .	10.—	10.—	Nordmørs, Lofots, samf. . . . .	—	—
Do. mørk, uklar, pr. kg. . . . .	—	—	Do. 40/50 . . . . .	9.75	9.75	<b>Klippfisk:</b>		
Pigghåtran pr. kg. . . . . 0.31/0.32	0.31/0.32	0.31/0.32	<b>Lenger:</b>			Lofots, nordmørs . . . . .	12.85	12.85
Håbrannttran . . . . . 0.40/0.43	0.40/0.43	0.40/0.43	Skruelenger, pr. 20 kg. . . . .	—	—	Finnmarks pr. 20 kg. . . . .	12.20	12.20
Håkjerringtran . . . . . 0.47/0.48	0.47/0.48	0.47/0.48	Bjerkelenger . . . . .	—	—	Brosme pr. 20 kg. . . . .	7.75/8.—	8.—
Lys selolje . . . . . 0.35/0.37	0.35/0.37	0.35/0.37	<b>Klippfisk:</b>			Lange, pr. 20 kg. . . . .	10.50	10.—
Lys sidolje . . . . .	—	—	1ste sort, lof., pr. 20 kg. . . . .	—	—	Blålange . . . . .	9.50	9.—
Mørk do. . . . .	—	—	— Finn. fob. lastepl. . . . .	—	—	Sei pr. 20 kg. . . . .	—	—
<b>Rogn:</b>			<b>Saltfisk:</b>			<b>Saltfisk:</b>		
1ste sort, pr. påfylt tn. . . . .	36.—	36.—	Lofots pr. 20 kg. fob. fiskepl. . . . .	—	—	Lofots, Senja m. m. fob. saltepl. . . . .	—	—
2nen sort . . . . .	34.—	34.—	Finnmarks do. do. . . . .	—	—	Finnmarks fob. lastepl. . . . .	—	—
3dje sort . . . . .	24.—	24.—	<b>Storsild:</b>			Vesteråls og Senja, do. do. pr. 20 kg. . . . .	—	—
Samf., påfylt tn. . . . .	—	—	Eksportpk. 110 kg. pr. tn. . . . .	16.50	16.50	Bjørnøyfisk pr. 20 kg. . . . .	5.50/5.65	5.50/5.70
<b>Rundfisk:</b>			Do. fiskepk. 80 kg. pr. tn. . . . .	—	—	<b>Tørrfisk:</b>		
Fyldig do. do. pr. 20 kg. . . . .	—	—	<b>Fetsild:</b>			1ma storsei, 50/60, pr. kg. . . . .	0.45	0.45
Underm. vestre, pr. 20 kg. . . . .	—	—	Fiskepakket <sup>8</sup> / <sub>10</sub> - <sup>10</sup> / <sub>12</sub> pr. kg. . . . .	—	—	Do. middelsei, 40/50, pr. . . . .	—	—
Alm. hollender, pr. 20 kg. . . . .	—	—	Skjæresild pr. kg. . . . .	—	—	Do. småsei, do. . . . .	0.52	0.50
Bremer, pr. 20 kg. . . . .	18.—	18.—	<b>Tran:</b>			Pressefisk, pres. lange pr. kg. . . . .	—	—
Samf. (ital.) stor, pr. 20 kg. . . . .	—	—	<b>Ålesund.</b>	12/8	19/8	<b>Haugesund.</b>	19/8	
Do. do., små, pr. 20 kg. . . . .	—	—	Ukl. damptran, Søndmørs og Nordlands pr. tn. . . . .	75/76	75/76	Vårs., eksportpk., ganet, 115 kg. . . . .	—	13.50
Do. do., undermåls pr. 20 kg. . . . .	—	—	Do. Finnmarks pr. tn. . . . .	72.—	72.—	Do. mindre merker, ganet, 115 kg. . . . .	—	14.—
Lubb, pr. 20 kg. . . . .	—	—	Koldkl. damptr. pr. kg. . . . .	0.86	0.86	Flekket, 120 kg. . . . .	—	20.—
Finnmarks, 100-200, pr. 20 kg. . . . .	—	—	Bruntran pr. kg. . . . .	—	—	Renflekket, 120 kg. . . . .	—	26/27
do. 200-400 do. . . . .	—	—	Sildolje efter kval. pr. kg. . . . .	0.21/0.28	0.21/0.28	Storsild, ganet 110 kg., . . . . .	—	15.50
do. 400-700 do. . . . .	—	—	Seltran do. pr. kg. max. 1% . . . . .	—	—	Do. do. 115 kg., . . . . .	—	16.50
do. over 700 do. . . . .	—	—	Fia . . . . .	0.37/0.39	0.39	Do, flekket 120 kg. fob pr. tn. . . . .	—	—
Afrika rundfisk, 20/40, 20 kg. . . . .	13.75	13.75	Håkjerringtran pr. kg. . . . .	0.47/0.48	0.48	Islandssild pr. kg. . . . .	—	0.25
Co. do. 30/50, pr. 20 kg. . . . .	13.25	13.25	<b>Rogn:</b>			— matjesbeh. pr. tn. . . . .	—	32/30
Do. do. 50/70 pr. 20 kg. . . . .	—	—	1ste sort eksportpk. pr. tn. . . . .	37.50	37.—	<b>Sildolje:</b>		
Usort. finnm. pr. 20 kg. . . . .	—	—	2nen sort do. pr. tn. . . . .	34.—	33.—	Lys fob., pr. kg. . . . .	—	0.21/0.28
<b>Titling:</b> Ikke notert.			3dje sort do. pr. tn. . . . .	24.—	23.—	Mørk, fob., pr. kg. . . . .	—	—
<b>Rotskjær:</b> Ikke notert.			Samfengt, fylt tønne, pr. tn. . . . .	—	—	Sildemel pr. 100 kg. . . . .	—	20/18.50
<b>Sei:</b>			3dje sort, do. do. . . . .	—	—	<b>Saltfisk:</b>		
Prima storsei pr. vekt . . . . .	—	—	<b>Klippfisk:</b>			Lofots, fob. fiskepl. . . . .	—	—
" middelsei . . . . .	—	—	Søndmørsk, pr. 20 kg. . . . .	12.85	12.85	Nordland og Senja, do. do. . . . .	—	—
			Lofots pr. 20 kg. . . . .	12.20	12.20	Finnmarken, do. do. . . . .	—	—
			Finnmarks pr. 20 kg. . . . .	12.20	12.20	Islandstorsk, pr. 20 kg. . . . .	6.40/6.50	6.50
			Lange pr. 20 kg. . . . .	10.50	10.25	Grønlandstorsk do. . . . .	6.55	6.55
			Brosme . . . . .	8.—	8.—	Pressefisk (ks. à 100 kg.) . . . . .	—	—
			<b>Saltfisk:</b>			Presset lange, pr. kg. . . . .	—	—
			Lofots, fob. fiskepl. . . . .	—	—	Rotskjær: Sei, samf. pr. 20 kg. . . . .	—	—
			Nordland og Senja, do. do. . . . .	—	—	Torskemel fob. pr. 100 kg. . . . .	18.50	18.50
			Finnmarken, do. do. . . . .	—	—	Sildemel, saltfattig . . . . .	20.—	20.50
			Islandstorsk, pr. 20 kg. . . . .	6.40/6.50	6.50	Do. vestlandsmel . . . . .	18.—	18.—
			Grønlandstorsk do. . . . .	6.55	6.55	<b>Sild:</b>		
			Pressefisk (ks. à 100 kg.) . . . . .	—	—	Vårsild pr. tn. . . . .	—	—
			Presset lange, pr. kg. . . . .	—	—	Storsild, eksp.pk., 110 kg. . . . .	—	—
			Rotskjær: Sei, samf. pr. 20 kg. . . . .	—	—	Islandssild, matjestbehandlet pr. tn. . . . .	—	32.50
			Torskemel fob. pr. 100 kg. . . . .	18.50	18.50	Do. skarpsaltet, fiskep. pr. kg. . . . .	—	18/19
			Sildemel, saltfattig . . . . .	20.—	20.50			
			Do. vestlandsmel . . . . .	18.—	18.—			



Det er påny i 1937 fremstillet og solgt flere

**Remington skrivemaskiner**

enn av noget annet merke

Utnytt all verdens erfaring og velg

**REMINGTON**

Torvalm. 5, Bergen

**A.s Wernøe & Gulbrandsen**

Torvalmenning 12  
BERGEN

**KODAK-DEPOT**

Kino-, Lysbilled-utstyr

**A.S EINAR HAUSVIK & CO., Bergen**

Grunnet 1890

Kapital kr. 1000000.— Telegramadr.: Hausviko

3 hermetikkfabrikker - Saiterlanlegg

Fersk- og saltsildeksport



**Vestlandsbanken**

BERGEN

SAMBANDSBANK  
FOR VESTLANDET




## Fiskeutførselen juli 1938.

Efter det Statistiske Centralbyrås månedsopgaver.


Varenes navn	Menge- enhet	juli		Januar—juli		Varenes navn	Menge- enhet	juli		Januar—juli	
		1938	1937	1938	1937			1938	1937	1938	1937
Sild, fersk, ialt ...	tonn	2 340	1 561	90 596	91 636	Reker.....	kg.	180 526	142 370	980 259	890 154
Herav: Vårsild ....	"	—	—	49 085	41 756	Hermetikk ialt ....	"	2 232 472	3 774 220	12 612 172	21 943 214
Storsild .....	"	—	—	30 925	38 864	Herav:					
Fetsild.....	"	319	1 135	7 639	9 938	Røkt småsild i olje	"	895 635	1 401 474	4 578 170	8 295 983
Brisling og småsild	"	2 021	426	2 947	1 078	Do. brisling i olje .	"	380 388	1 011 637	2 029 011	4 680 972
Fisk, fersk, ialt ...	"	2 096	1 790	14 328	19 093	Do. småsild i tomat	"	101 441	387 790	698 559	1 519 491
Herav: Torsk.....	"	41	40	1 666	2 257	Do. brisling i tomat	"	26 946	71 717	199 430	294 186
Lange .....	"	173	58	304	351	Do. småsild ellers .	"	—	—	—	—
Sei.....	"	3	—	170	141	Urøkt småsild i olje	"	110 210	93 726	387 688	424 911
Hyse .....	"	320	221	2 413	2 623	Do. brisling i olje .	"	—	—	1 545	—
Makrell og horn gjel	"	8	55	993	999	Do. småsild i tomat	"	40 765	26 677	123 601	89 175
Kveite (hellefisk) ..	"	248	236	1 516	4 019	Do. brisling i tomat	"	—	—	—	—
Flyndr. piggv. slettiv.	"	450	409	1 401	1 384	Do. småsild ellers .	"	148	204	1 074	1 296
Ål .....	"	51	115	96	170	Do. brisling ellers .	"	2 526	1 920	30 460	23 661
Uer .....	"	4	5	45	101	Røkt storsild eller					
Håfisk.....	"	123	18	2 751	3 210	vårsild i olje ....	"	3 525	—	3 542	17 708
Håbrand .....	"	294	259	1 210	1 262	Do. do. i tomat ...	"	228	—	24 384	22 848
Laks .....	"	262	265	798	821	Do. do. ellers .....	"	431 593	508 401	2 728 262	4 468 375
Ørret .....	"	6	3	13	16	Urøkt do. do. i olje	"	—	—	—	—
Rogn .....	"	2	—	356	364	Do. do. i tomat....	"	1 610	525	3 551	11 282
Skate og rokke....	"	94	64	307	304	Do. do. ellers .....	"	4 763	14 092	70 885	61 123
Annen .....	"	17	42	259	1 071	Annen sildehermet.	"	15 009	9 251	120 725	129 393
Tørrfisk ialt .....	"	1 102	2 598	10 837	16 723	Melke .....	"	44 569	25 396	350 778	301 171
Herav: Rotskjær ...	"	38	62	365	316	Makrell .....	"	36 723	48 140	199 939	278 770
Rundfisk, Finnm. vare	"	22	—	2 386	—	Fisk forøvrig .....	"	3 011	4 394	27 362	87 013
—, — Annen .....	"	6	1 304	1 402	9 769	Krabber, reker, skjel	"	51 100	97 013	479 278	524 949
—, — Afrikavare	"	223	—	1 548	—	Rogn (også kaviar).	"	10 174	15 984	135 327	173 012
Lange .....	"	8	10	25	30	Fiskeboller (pud-					
Sei.....	"	569	890	3 568	4 971	ding, kaker o. l.)	"	70 061	53 604	400 605	491 251
Hyse (kolje) .....	"	175	229	1 137	1 182	Sildemel .....	tonn	3 732	1 138	57 732	14 358
Brosme .....	"	61	103	406	455	Fiskemel .....	"	705	1 132	2 918	3 897
Klippfisk ialt .....	"	1 925	4 318	21 594	18 251	Hvalkjøttmel .....	"	46	18	56	49
Herav:						Levermel .....	"	207	211	524	973
Torsk.....	"	1 899	4 282	21 358	17 915	Sel- og kobbeskinn	kg.	81 864	103 735	274 631	280 671
Lange .....	"	15	20	140	141	Hvalbarder .....	"	—	—	1 590	44 938
Sei.....	"	6	14	35	78	Fiskeguano .....	"	60 000	—	100 310	6 814
Hyse (kolje) .....	"	—	—	—	1	Hvalguano .....	"	—	—	—	—
Brosme .....	"	5	2	61	116	Benmel .....	"	—	—	22 700	164 200
Sild, saltet, ialt...	"	790	1 570	12 654	20 450	Rogn, saltet:					
Herav:						Av torsk.....	"	1 234 780	2 152 280	2 846 998	3 807 542
Vårsild .....	"	183	291	2 091	3 552	Annen .....	"	31 240	83 500	127 840	141 870
Storsild (slosild) ...	"	264	357	8 690	13 280	Tran ialt .....	hl.	35 323	31 234	211 900 <sup>1)</sup>	232 056
Fetsild.....	"	258	437	1 037	1 277	Herav:					
Skjæresild.....	"	41	2	317	338	Dampmedisin .....	"	5 253	7 433	34 658	46 008
Nordsjøisild .....	"	39	28	92	81	Råmedisin.....	"	159	189	1 875	1 471
Islandssild.....	"	5	455	427	1 922	Blank.....	"	4 405	9 767	18 734	36 358
Brisling .....	"	—	—	—	—	Brunblank .....	"	12 177	8 261	61 423	67 267
Kryddersaltet, her-						Brun .....	"	553	435	1 529	3 146
under appetitsild.	kg.	50 625	3 850	170 342	153 630	Av sel.....	"	1 042	461	8 096 <sup>1)</sup>	6 254
Brisling, kr.saltet (an-	"	—	367	2 473	3 022	Av bottlenose .....	"	—	—	12	—
sjos) .....	"	—	367	2 473	3 022	Hvalolje .....	"	584	283	3 685	4 557
Salt fisk, ialt .....	tonn	104	132	4 356	5 326	Spermasettran .....	"	3 062	9	25 992	31 625
Herav:						Håtran.....	"	832	1 437	11 422	9 590
Torsk i trn. og ks.m.v.	"	1	11	1 911	3 274	Blandingstran .....	"	—	—	104	96
Makrell i —, —	"	25	104	116	147	Sildetran .....	"	7 256	2 959	44 370	25 684
Annen —, —	"	78	17	355	564	Stearin .....	kg.	8 146	36 565	71 306	586 288
Torsk løs i fartøi ..	"	—	—	1 974	1 341	Herdet fett .....	tonn	3 994	4 208	31 385	35 110
Annen —, —	"	—	—	—	—	Utenlandsk damp-					
Sild, røkt, flekket						medisintran ..	kg.	62 300	51 300	146 800	107 000
og annen .....	kg.	127 735	160 426	1 148 388	1 049 907	do. annen tran ..	"	317 188	402 518	2 123 480	2 274 195
Hummer .....	"	46 920	43 062	457 207	437 135						







Til Romsdal Kjølélager, Molde, har vi levert maskiner for frysning av 15000 kg is 570 kasser sild 3750 kg hvalkjøtt — alt pr. døgn. Kjøle- og fryserummenes størrelse: 1040 m<sup>3</sup>.



*Vi leverer moderne kjøleanlegg for opbevaring og frysning av is, sild, fisk og hvalkjøtt.*

**A.S. KVÆRNER BRUG, OSLO**

Fylkenes andel i eksporten av ferskfisk til Storbritannia  $\frac{1}{1}$ — $\frac{13}{8}$  1938.

	Finmark	Troms	Nordland	Nord-Trøndelag	Sør-Trøndelag	Møre og Romsdal	Sogn og Fjordane	Bergen	Rogaland	Vest Agder	Andre fylker	Ialt	I uken 8/8-13/8
	tonn	tonn	tonn	tonn	tonn	tonn	tonn	tonn	tonn	tonn	tonn	tonn	kg.
Torsk .....	59,2	70,5	177,9	2,1	8,5	14,2	1,7	22,4	—	—	4,4	360,9	—
Hyse .....	189,7	86,9	297,8	14,6	47,2	695,6	82,3	46,2	8,7	0,7	0,2	1 469,9	26 715
Makrell .....	—	—	—	—	—	—	—	—	118,4	277,2	12,8	408,4	—
Kveite .....	395,8	361,0	289,7	18,2	28,9	165,2	11,2	23,1	—	—	0,1	1 293,2	18 867
Flyndre .....	304,1	268,7	630,3	22,0	36,8	43,4	16,0	66,1	4,1	0,1	0,8	1 392,4	34 465
Pigghå .....	—	—	—	0,4	—	568,2	314,9	24,0	2,6	—	—	910,1	—
Skate .....	0,2	1,0	8,6	0,4	0,1	271,4	30,7	1,1	4,5	7,9	0,2	326,1	22 843
Rogn .....	93,8	93,8	106,0	—	4,5	37,2	6,5	12,9	—	—	0,4	355,1	—
Annen fisk .....	0,3	1,1	1,9	—	1,0	7,3	1,4	0,6	2,5	0,7	—	16,8	3 176
Ialt	1043,1	883,0	1 512,2	57,7	127,0	1802,5	464,7	196,4	140,8	286,6	18,9	6 532,9	106 066

## Ferskfisktransporten pr. jernbane.

Vekten angitt brutto for innlandets vedk. netto til utlandet.

Stasjoner	Til innlandet		Til utlandet			Ialt
	Oslo	For øvrig	Sve- rige	Italia	Tysk land	
<i>Trondheim:</i>	kg.	kg.	kg.	kg.	kg.	kg.
$\frac{7}{8}$ — $\frac{13}{8}$ ialt	62 710	100 930	11 181	—	171	<sup>1)</sup> 179 118
Sild .....	—	3 370	325	—	—	3 695
Fisk .....	62 710	97 560	10 856	—	171	175 423
<i>Bergen:</i>						
$\frac{7}{8}$ — $\frac{13}{8}$ ialt	17 300	31 910	—	10 156	14 550	73 916
Sild .....	—	1 380	—	—	9 550	10 930
Fisk .....	17 300	30 530	—	10 156	5 000	62 986
<i>Åndalsnes:</i>						
$\frac{7}{8}$ — $\frac{13}{8}$ ialt	74 310	39 330	233	—	—	113 873
Sild .....	—	1 220	—	—	—	1 220
Fisk .....	74 310	38 110	233	—	—	112 653
<i>Narvik:</i>						
$\frac{7}{8}$ — $\frac{13}{8}$ ialt	—	—	—	—	—	—
Sild .....	—	—	—	—	—	—
Fisk .....	—	—	—	—	—	—
<i>Andre:</i>						
$\frac{7}{8}$ — $\frac{13}{8}$ ialt	—	—	7 638	—	—	<sup>2)</sup> 7 681
Sild .....	—	—	6 700	—	—	6 700
Fisk .....	—	—	938	—	—	981

<sup>1)</sup> Herav 3862 kg. fisk til Sveits og 264 kg. fisk til Danmark.<sup>2)</sup> Herav 43 kg. fisk til Danmark

## Valutakursene (salgskurser).

Mynt	Pari	16/8	17/8	18/8	19/8	20/8	22/8
<i>Oslo:</i>	kr.	kr.	kr.	kr.	kr.	kr.	kr.
£ <sup>1)</sup> .....	—	19.90	19.90	19.90	19.90	19.90	19.90
R. M. ....	—	164.75	164.75	164.75	164.75	164.75	164.75
Clearing mk. ....	—	164.—	164.—	163.60	163.60	163.60	163.60
Reise-mk. <sup>2)</sup> ..	—	95.—	95.—	95.—	94.—	94.—	94.—
Frcs. ....	—	11.35	11.35	11.35	11.35	11.35	11.35
Sv. kr. ....	—	102.85	102.85	102.85	102.85	102.85	102.85
D. kr. ....	—	89.25	89.25	89.25	89.25	89.25	89.25
Gylden ..	—	224.—	224.—	224.25	224.50	224.50	224.50
Sw. frcs. ....	—	94.25	94.25	94.25	94.25	94.25	94.25
Dollar ...	—	4.10	4.09 $\frac{1}{2}$	4.09 $\frac{1}{2}$	4.09 $\frac{1}{2}$	4.09 $\frac{1}{2}$	4.09 $\frac{1}{2}$
Belga. ....	—	69.50	69.50	69.50	69.50	69.50	69.50
F. mark. ....	—	8.90	8.90	8.90	8.90	8.90	8.90
P. tas clear. ....	—	18.98	18.98	18.98	18.98	18.98	18.98
Lire .....	—	21.70	21.70	21.70	21.70	21.70	21.70
do. clear. ....	—	21.08	21.08	21.08	21.08	21.08	21.08
Czck. kr. ....	—	14.30	14.30	14.30	14.30	14.30	14.30
Isl. kr. ....	—	90.25	90.25	90.25	90.25	90.25	90.25
Montreal. ....	—	4.08 $\frac{1}{2}$	4.08	4.08	4.08	4.08	4.08
Østerr. kr. ....	—	—	—	—	—	—	—
Polske zloty	—	77.75	77.75	77.75	77.75	77.75	77.75

<sup>1)</sup> Ved salg av pund kommer i tillegg til den notertkurs 1 promille — minimum 50 øre pr. ekspedisjon. <sup>2)</sup> Inkl. lisens.

Fiskeinnførselen til Oslo. — Innførselen av fersk og saltet sild og fisk til Oslo sjøtollsted i tiden 14. til 20. august: Danmark fersk fisk kr. 13 650, fra Sverige salt sild 2 500 kg.

**GRAM****KJØLE- OG FRYSEANLEGG**

ALLE STØRRELSER OG FOR ALLE FORMÅL

Vi sender Dem gjerne tilbud uten forpliktelser for Dem

Eneforhandlere: **A/s BUTIKKUTSTYR**

Kjøleavdelingen — Tlf. centr. 1943

DRAMMEN

**Fiskets Gang**

A weekly intelligence organ of the Norwegian fisheries published by

The Director of Fisheries, Bergen.

Norwegian Fisheries.

Statement showing the landings of the main Norwegian fisheries now being carried on, from the beginning of the year 1938 to August 20th.

Mackerel (tons) landed 6300, exported in ice 823, salted 261 to canning factories 114.

Fat and small herrings (hl) landed 492 000, to fish oil factories 323 000, to canning factories 45 000, salted 26 600, exported in ice 76 000.

Tollsteder	Vårsild		Fetsild og skåret sild tnr.	Størsild tnr.	Islandsild tnr.	Klippfisk ialt kg.	Rundfisk kg.	Rotskjør kg.	Sei kg.	Hyse rund kg.	Annen tørrfisk kg.	Tørrfisk ialt kg.	Rogn tnr.	Rogn fersk kg.	D. M. tran tnr.	R. M. tran tnr.	Blank tnr.	Brun Blank tnr.	Brun tnr.	Håkjerr. tnr.
	Saltet tnr.	Flekkesild																		
Oslo <sup>9)</sup> .....	50	—	14	—	3	16 460	850	2 575	—	—	—	3 425	—	1 318	3 260	16	963	15 850	611	1 669
Kr.sand S. ...	—	—	—	—	—	3 459	—	—	—	—	100	100	—	—	—	—	—	—	—	—
Egersund ...	10	—	—	—	—	—	—	—	—	—	—	—	18	—	—	—	—	—	—	—
Stavanger <sup>10)</sup> ..	50	12	304	190	34	—	—	—	—	—	—	—	—	—	—	—	—	—	—	—
Kopervik <sup>12)</sup> ..	995	5 182	26	1 979	20	—	—	—	—	—	—	—	—	—	—	—	—	—	—	—
Skudenesh <sup>17)</sup> ..	1 945	930	47	609	—	—	—	—	—	—	—	—	—	—	—	—	—	—	—	—
Haugesund <sup>7)</sup> ..	3 855	477	2 383	16 523	1 778	—	—	—	—	—	—	—	742	—	—	—	—	—	—	—
Bergen <sup>8)</sup> .....	3 568	60	5 093	55 598	1 545	1 562 557	3 825 278	368 570	2 320 019	634 422	347 780	7 496 069	13 837	290 091	17 898	3 513	14 878	20 290	721	2 811
Florø .....	—	—	5	853	—	—	—	—	—	—	—	—	—	—	—	—	—	—	—	—
Måløy .....	—	—	187	—	—	205 610	—	—	—	—	—	—	—	6 416	—	—	—	—	—	—
Alesund <sup>16)</sup> ..	514	—	65	5 545	652	5 989 551	178 927	2 100	241 328	32 180	4 455	458 990	3 464	30 248	10 108	461	1 211	21 221	60	6 856
Molde <sup>19)</sup> .....	382	50	4	88	—	—	—	—	—	—	—	—	—	—	—	—	—	9 690	422	—
Kr.sund N. <sup>2)</sup> ..	—	—	9	—	227	14 506 159	15 070	2 250	233 980	3 375	50 440	305 115	6 510	358	123	—	—	—	—	—
Trondheim ..	—	—	11 174	654	—	—	—	7 510	140 250	—	2 250	150 010	—	2 200	—	—	—	—	—	—
Bodø .....	—	—	—	—	—	1 072 660	—	—	—	—	—	—	704	—	4	—	—	—	—	—
Svolvær .....	—	—	—	—	—	—	922 105	2 875	99 390	113 400	10 980	1 148 750	2 150	—	2 791	—	710	—	—	—
Tromsø <sup>13)</sup> ..	—	—	—	—	—	—	80 608	5 925	82 145	30 825	35 775	235 278	—	40	—	—	154	2 269	—	177
Hammerfest ..	—	—	—	—	—	—	1 259 735	15 155	491 525	319 880	18 500	2 104 795	—	—	—	—	—	—	—	—
Vardø .....	—	—	—	—	—	—	16 500	—	—	6 750	—	23 250	—	—	—	—	—	—	—	—
Vadsø .....	—	—	—	—	—	—	—	—	—	—	—	—	—	—	—	—	—	43	—	20
Andre <sup>15)</sup> .....	300	—	212	—	1	—	—	—	43 775	—	—	43 775	20	—	—	—	—	—	—	—
Ialt	11 669	6 711	<sup>18)</sup> 19 523	<sup>9)</sup> 82 039	4 260	23 356 456	6 299 073	406 960	3 652 412	1 140 832	470 280	11 969 557	27 445	330 671	<sup>14)</sup> <sup>34</sup> 184	3 990	17 916	69 363	1 814	11 533
I uken	95	—	1 969	425	—	611 896	950 415	41 740	121 700	22 175	4 375	1 140 405	100	—	1 615	—	786	758	248	184

Tollsteder	Herdet hvalolje tnr.	Hvalolje tnr.	Selolje tnr.	Sildeolje tnr.	Sild, fersk ks.	Sild, røkt kg.	Makrell, saltet tnr.	Makrell, fersk kg.	Laks, fersk kg.	Levende ål kg.	Annen fersk fisk tonn	Hummer kg.	Reker kg.	Fisk, saltet tonn	Fisk, saltet i tnr.	Sildemel tonn	Torskemel tonn	Aunet mel tonn	Selskinn kg.	Hermetikk kg.
Oslo <sup>9)</sup> .....	47 849	2 793	2 132	11 829	2 592	675	300	—	24 870	2 286	271	23	31 604	5	—	—	—	—	—	46 309
Kr.sand S. ...	—	—	—	—	2 915	—	1 134	710 980	8 118	2 096	42	114 633	259 197	—	4	—	—	—	—	3 627
Egersund ...	—	—	—	4 559	52 815	—	—	106 530	2 085	864	35	4 490	234 578	—	—	6 745	—	—	—	200
Stavanger <sup>10)</sup> ..	—	—	—	3 315	8 563	—	73	2 025	3 925	7 873	98	196 006	9 387	—	—	9 447	130	111	—	6 732 288
Kopervik <sup>12)</sup> ..	—	—	—	—	6 699	—	423	20 000	124	7 230	6	749	8 258	—	—	805	—	—	—	—
Skudenesh <sup>17)</sup> ..	—	—	—	—	—	2	150	—	—	—	—	—	—	—	—	—	—	—	—	—
Haugesund <sup>7)</sup> ..	—	—	—	13 500	378 911	11 049	13	7 035	2 481	2 307	89	12 278	1 582	—	—	21 797	—	244	—	297 014
Bergen <sup>8)</sup> .....	38	1 090	3 420	8 063	372 749	382 729	34	3 550	300 261	56 312	<sup>11)</sup> 5053	114 409	37 958	62	473	3 363	70	161	235 641	3 625 095
Florø .....	—	—	—	3 754	5 725	—	—	—	1 400	—	41	—	13 294	—	—	533	—	—	—	102 328
Måløy .....	—	—	—	—	2 195	—	—	—	56 442	275	1 325	—	86	96	—	—	307	—	—	550 586
Alesund <sup>16)</sup> ..	—	185	1 812	4 568	24 773	811 635	—	—	15 896	—	2 754	—	135 791	215	—	7 108	386	50	31 495	187 640
Molde <sup>19)</sup> .....	—	—	—	403	5 826	—	—	—	858	2 450	45	—	56	—	—	873	—	—	—	100
Kr.sund N. <sup>2)</sup> ..	—	—	689	—	—	—	—	—	21 875	4 856	732	—	144 354	346	—	88	213	126	—	467 280
Trondheim ..	—	—	—	786	10 683	—	—	4 814	322 566	—	1 614	60	40 243	—	179	1 225	161	—	—	1 518 124
Bodø .....	—	—	—	84	—	—	—	—	—	—	—	—	—	164	—	248	—	—	—	1 930
Svolvær .....	—	347	—	16	—	—	—	—	—	—	1	—	—	194	—	818	770	207	—	—
Tromsø <sup>13)</sup> ..	—	144	290	—	921	—	—	—	—	—	11	—	—	316	19	1 382	—	301	10 912	—
Hammerfest ..	—	—	—	—	—	—	—	—	—	—	—	—	—	1088	25	—	369	330	680	—
Vardø .....	—	—	—	—	22	—	—	—	—	—	—	—	—	488	—	—	—	110	—	—
Vadsø .....	—	—	—	—	—	—	—	—	—	—	—	—	—	141	—	—	—	—	—	—
Andre <sup>15)</sup> .....	<sup>5)</sup> 165 640	548	4	656	5 702	30	—	146 925	29 951	58 168	281	10 886	205 138	314	—	<sup>3)</sup> 3114	<sup>4)</sup> 304	<sup>4)</sup> 164	—	246 346
Ialt	213 527	5 107	8 347	51 533	881 091	1 206 120	2 127	1 001 859	790 852	144 717	12 398	453 534	1 121 526	3429	700	57 546	2710	1804	278 728	13 778 867
I uken	3 800	291	41	809	1 700	17 173	—	—	3 642	16 327	212	75	50 551	7	—	286	120	50	7 564	573 604

<sup>1)</sup> Finmarks 1 633 417, Lofots 2 191 861. <sup>2)</sup> 128 tnr. pressetran, 544 tnr. pigghåtran, 791 tnr. stearin, 4417 kg. sunnmaver. <sup>3)</sup> Herav 1633 tonn fra Sandnes, 1 315 tonn fra Harstad, 169 tonn fra Sandnessjøen. <sup>4)</sup> Herav 35 tonn fra Mosjøen, 67 tonn fra Harstad, 131 tonn annet mel og 104 tonn torskemel fra Sandnes, 98 tonn torskemel fra Sandnessjøen. <sup>5)</sup> Fra Fredrikstad <sup>6)</sup> Hvorav 519 tnr. il. fra Kopervik, 150 tnr. il. og 583 tnr. krydret fra Haugesund, 9 tnr. flekket fra Bergen, 30 tnr. spesialbehandl. fra Molde. <sup>7)</sup> 530 tnr. sildemelke, 200 kg. hvalspekk. <sup>8)</sup> 124 tnr. stearin, 91 tnr. saltet lever, 250 fat lever på sprit, 26 tnr. sildemelke, 11 tnr. sardinolje, 70 tnr. annen tran. <sup>9)</sup> 204 tnr. bottlenosetran, 21 tnr. stearin, 197 tnr. grakse, 54 tnr. kveiteolje. <sup>10)</sup> 20 tnr. ansjos samt 100 tonn hvalbenmel, 10 tonn hvalkjøttmel og 19 tonn tangmel. <sup>11)</sup> Hovedsakelig fisk fra Nord-Norge. <sup>12)</sup> 114 tnr. sildemelke. <sup>13)</sup> 114 tnr. pressetran, 10 tnr. stearin. <sup>14)</sup> Herav 1213 tnr. utenlandsk. <sup>15)</sup> 5052 tnr. hvaloljeettsyre fra Fredrikstad, 10 tnr. kveiteolje fra Harstad, 10 tnr. og 2700 kg. kryddersild fra Larvik. <sup>16)</sup> 24 tnr. stearin. <sup>17)</sup> 36 tnr. sildemelke. <sup>18)</sup> Også nordsjø-sild. <sup>19)</sup> 222 tnr. hvalspekk, 50 kg. røkt fisk, 90 kg. fiskekinn.