


Fiskets Gang

Efterretningsblad for norsk fiskeribedrift, utgitt av Fiskeridirektøren.

Kun hvis kilde oppgis, er ettertrykk fra „Fiskets Gang“ tillatt.

29. årg.	ABONNEMENT kr. 6.00 pr. år tegnes ved alle post- anstalter og på Fiskeridirektørens kontor. Kr. 10.00 utenlands.	Bergen Onsdag 7 september 1938	ANNONSEPRIS: Pristariff fåes ved henvendelse til Fiskeridirektørens kontor.	Nr. 36
----------	---	-----------------------------------	---	--------



Oversikt pr. 39

Også i uken til 3. sept. var fisket sterkt vekslende i de forskjellige distrikter. Bankfisket i Møre-distriktene bedret sig litt i forhold til uken før og man hadde også nogen tilførsler fra Færøyane og Island. Ved Svalbard vil torsken ikke ta på line nu, derimot fiskes der tildels bra på snøre. Kystmakrellfisket, spesielt for Kristiansand er bedre enn i uken før, men der var en del ruskevær. Fetsild- og småsildfisket er temmelig smått fremdeles. Sildefisket ved Island har gitt få og små fangster i uken for nordmennene og også mindre for Island. Islenderne har nu tilvirket mere saltsild etc. enn nogensinne før. Der foreligger nu opgave over seifisket i august og juli måneder og fangsten viser stor stigning.

Bankfisket: Til Ålesund blev der i uken innbragt 210 tonn fisk og reker mot 117 tonn uken før. Leverutbyttet var 125 hl. à kr. 22 og fangstens samlede verdi kr. 68 334. Torsk og brosme steg 1 øre og hyse 2 øre. Langen blev også denne uke iset for eksport. Til Kristiansund N blev der innbragt 125 tonn fisk og reker samt 60 800 stkr. krabbe til hermetikk. I forrige uke blev fiskeutbyttet 71 tonn. For SøreSunnmøre var fisket i denne uke smått og deltagelsen var liten.

Fjerne farvann: Fra Færøyane er der til Ålesund kommet 2 motorbåter med 6 tonn kveite, pris 134—135 øre pr. kg. Den ene båt hadde dessuten levert 2 tonn på Færøyane. Fra Nord-Island kom der en båt med 42 tonn salttorsk, pris 32 øre, 4 tonn fersk kveite, pris 140 øre samt 25 fat tran, pris kr. 114. Turens verdi blev ialt kr. 21 730. Fra Svalbard meddeles at torsken nu ikke vil ta på line, derimot har man fisket tildels bra med juksesnøre på Fuglehuken og Totipbanken. Av trålfangster er der siden forrige melding anmeldt en på 319 og en på 129 tonn salttorsk. Begge fangster er blitt tatt på kort tid. Ialt har trålerne nu ilandbragt 6621 tonn salttorsk, 3935 tønner tran samt rogn og annen saltfisk til samlet verdi kr. 1 925 518. Linefartøiene har hjemført 5823 tonn salttorsk, diverse annen saltfisk og ferskfisk samt rogn og 799 fat + 81 tønner tran til samlet verdi kr. 2 051 566. Den samlede salttorskproduksjon i fjerne farvann 12 444 tonn, dessuten 799 fat + 4016 tønner tran etc. etc. til samlet verdi kr. 3 987 084. Fangsten og verdien ligger meget bedre enn ifjor.

Kystmakrellfisket: Fisket er gjennomgående smått, dog var der bra fiske på revet utfor Kristiansand S de dager været tillot drift. Den 30. og 31. august var fangsten på revet

henholdsvis 60 og 22 tonn kult og ukens samlede fangst for Kristiansand S blev 92 tonn. Fiskeriet er dog fremdeles ytterst små »kult« og prisen de to store fiskedager var bare 10 øre og ellers i uken 35 à 50 øre. Der blev levert til hermetikk 19 tonn og saltet flekket 15. Forøvrig er fisket temmelig smått.

Shetlands- og Hebridermakrell: For Hauge-sund er der i uken anmeldt innkommet ytterligere 3 salteekspedisjoner med tils. 1559 tnr. makrell, på Karmøy også 3 ekspedisjoner med 1290 tnr. og for Kristiansand S en svensk kutter med 300 tnr. flekket og 60 tnr. rund. Ialt er der nu til Hauge-sund kommet 5 båter med 2234 tnr., til Karmøy 10 båter med 3526 tnr., til Kvitsøy en båt med 351 og til Kristiansand S 3 båter med 632 flekket og 200 rundsaltet — tilsammen 6743 tnr. saltet flekket og 200 tnr. rundsaltet makrell mot ifjor 4887 tnr.

Fetsild- og småsildfisket: Fisket er fortsatt smått. I Tromsøysund er der i uken optatt 515 hl. til agn, pris kr. 8—15 pr. hl. I Kvefjord blev der optatt 800 hl. blandingsvare, hvorav til skjæresild 400 og agn 400. I Kolvereid i Nord-Trøndelag har der vært litt sild i uken, nemlig 135 hl., hvorav handelsvare 85 og skjæresild 50 hl. Fra Bolsøy i Møre meldes at der i de to siste uker er fisket 756 hl. småsild, hvorav 180 solgt til hermetikk for kr. 4.50 og 576 hl. solgt til agn for kr. 7.50 pr. hl. I Bergensfylkene er småsildfisket noget smått. Over Bergen blev der eksportert til Tyskland ca. 2450 halv-kasser. Prisen er stigende og var kr. 2.75 à 3.25 pr. halvkasse. Hermetikkfabrikkene har betalt ca. 1 krone pr. skjepe for småsild og noen småpartier mossa har opnådd kr. 1.80 pr. skj.

Sildefisket ved Island: Fisket har i siste uke vært ubetydelig og flere fartøier har forlatt feltet. Opsynsskipet »Fridtjof Nansen« gjør sig også klar til hjemreisen, som vil skje omkring 8. til 10. sept.

Der er kommet litt mere fart i hjemførselen av silden. I uken kom der til Karmøy en båt med 450 tnr., til Hauge-sund 5 båter med 6883, til Bergen 4 båter med 6467, til Ålesund 20 båter med 12 938 og til Kristiansund N 2 båter med 1926 tnr. sild. Ialt i uken kom der 32 båter med 28 664 tønner og totaltilførselen fordelt på 56 fartøier er nu 47 479 tønner. Ifjor samtidig var der hjemkommet 185 båter med tils. 205 000 tnr. sild.

Seifisket: Hittil er der i juli og august anmeldt op-fisket nærmere 13 000 tonn sei, hvorav i Finnmark 9713 tnon. Prisene har dreiet sig om 5 à 8 øre pr. kg. Ialt er der fisket 18 167 tonn, hvorav hengt 16 800, saltet 195 og iset etc. 1172. Ifjor var der fisket 21 026 og hengt 19 387.

Eksporsten av de viktigste fiskevarer i uken til 27. august samt totaleksporten (fjorårets tilsvarende tall i parentes): Klippfisk 3653 tonn 27 121 (23 027), tørrfisk ialt 853 — 13 163 (18 643), hvorav rundfisk 796 — 7377 (10 831), rotskjær 7 — 422 (394), sei 29 — 3712 (5392), hyse 15 — 1165 (1405), annen 6 — 485 (621), rogn, saltet 200 tnr. 32 885 (40 398), dampmedisintran 2322 — 38 169 (50 134), blanktran 451 — 19 730 (33 444), levende ål 42 tonn 222 — (350), fersk laks 5 — 800 (834), fersk fisk 383 — 12 942 (16 915), hummer 827 kg. 454 961 (462 788), reker 74 tonn 1226 (1111), hermetikk 268 — 14 550 (23 621), sildemel 193 — 58 182 (15 272), fiskemel m. v. 185 — 4813 (7458).

OLAF KNUDSEN A/S - BERGEN
 (Aktiekapital kr. 20 000.—)
Kommissionsforretning i fiskeprodukter
Omsætter tørrfisk, rogn, sild, tran, naakjerringtran, selolje, hvalolje, sildolje, iset torsk, tomfat, levermel etc.
 Telegr.adr.: „Tranknudsen“ — Rikstelefon 12348

Bankfisket.

Fiskemeldinger.

Nordland. — Værøy og Røst: I uken 20. til 27. aug. er opfisket 7613 kg. fisk, hvorav 1200 kg. torsk à 12 øre, 100 kg. brosme à 8 øre, 2800 kg. lysing à 9 øre, 500 kg. kveite à 70 øre, 2560 kg. flyndre à 55 øre, 400 kg. steinbit à 10 øre, 53 kg. skate à 15 øre. Dessuten tilført 1500 kg. hvalkjøtt à 28 øre. Verdi kr. 2630. Der deltok 24 motorbåter. — **Steigen:** Opfisket i august 36 833 kg. fisk, hvorav 11 979 kg. torsk à 13 øre, 2000 kg. sei à 8 øre, 90 kg. brosme à 10 øre, 4069 kg. hyse à 12 øre, 1244 kg. kveite à kr. 1, 17 451 kg. flyndre à 70 øre. Leverkvantum 8 hl. à kr. 10. Verdi kr. 15 994.

Møre og Romsdal. — **Ålesund:** I uken 27/8 til 3/9 er opfisket 210 040 kg. fisk, hvorav 20 000 kg. torsk à 32 øre, 5000 kg. sei à 25 øre, 45 000 kg. lange à 17 øre, 10 000 kg. blålange à 12 øre, 45 000 kg. brosme à 10 øre, 11 000 kg. hyse à 40 øre, 17 000 kg. kveite à 35 øre, 2500 kg. flyndre à 90 øre, 2000 kg. uer à 20 øre, 28 000 kg. skate à 30 øre, 2000 kg. annen fisk à 20 øre, 18 000 stk. pigghå à 17 øre, 4540 kg. reker à 60 øre. Leverkvantum 125 hl. à kr. 22. Verdi kr. 68 334. Der deltok 48 motorbåter i bankfisket, 35 i kystfisket, 4 i pigghåfiske og 22 reke-trålere. — **Kristiansund:** I uken 27/8 til 3/9 er opfisket 124 764 kg. fisk, hvorav 8300 kg. torsk à 17 øre, 1800 kg. sei à 25 øre, 1200 kg. lyr à 22 øre, 22 100 kg. lange à 16 øre, 1000 kg. blålange à 12 øre, 47 100 kg. brosme à 10 øre, 3600 kg. hyse à 30 øre, 250 kg. lysing à 60 øre, 5700 kg. kveite à kr. 1.30, 400 kg. flyndre à 80 øre, 500 kg. lomre à 50 øre, 17 640 kg. ål à 80 øre, 400 kg. uer à 30 øre, 100 kg. breiflabb à 30 øre, 1940 kg. skate à 20 øre, 1400 kg. annen fisk 15 øre, 2000 kg. pigghå à 20 øre, 3367 kg. makrellstørje à 30 øre, 4000 kg. reker à 70 øre. Dessuten 60 800 stk. krabbe à 6 øre. Leverparti 88 hl. à kr. 20. Verdi kr. 44 474. Der deltok i bankfisket 1 dampskib og 15 motorbåter, i kystfisket 18 motorbåter, i pigghåfisket 4 motorbåter samt 21 reke-trålere. — **Bremsnes:** I uken 20. til 27. august er opfisket 5672 kg. fisk, hvorav 500 kg. torsk à 15 øre, 2550 kg. lange à 15 øre, 1100 kg. brosme à 9 øre, 450 kg. hyse à 25 øre, 472 kg. kveite à kr. 1.20, 600 kg. skate à 15 øre. Leverparti 24 hl. à kr. 22. Verdi kr. 1852. Der deltok 12 motorbåter. — **Søre-Sunnmøre:** I uken 27/8 til 3/9 er opfisket 5041 kg. lange à 16 øre og 5120 kg. brosme à 10 øre, dessuten 10 000 stk. krabbe à 5 øre. Verdi kr. 1819. Der deltok 5 motorbåter i bankfisket og 4 i kystfisket.

Bergen: I uken 27/8 til 3/9 er tilført 117 560 kg. fisk, hvorav 29 000 kg. torsk à 50 øre, 9500 kg. sei à 30 øre, 3500 kg. lyr à 30 øre, 3000 kg. lange à 20 øre, 15 000 kg. pale à 30 øre, 8000 kg. brosme à 20 øre, 2600 kg. hyse à 25 øre, 4000 kg. mort à 25 øre, 280 kg. kveite à kr. 1.80, 1100 kg. flyndre à kr. 1.80, 500 kg. lomre à 80 øre, 36 700 kg. ål à 80 øre, 80 kg. breiflabb à 25 øre, 500 kg. annen fisk à 25 øre, 2000 kg. makrellstørje à 35 øre. Verdi kr. 59 839.

Sogn og Fjordane. **Måløy:** I aug. er opfisket 113 500 kg. fisk, hvorav 500 kg. kveite à kr. 1.10, 23 000 kg. lange à 15 øre, 20 000 kg. brosme à 15 øre, 15 000 kg. torsk à 23 øre, 11 000 kg. hyse à 25 øre, 6000 kg. skate à 20 øre, 38 000 stk. pigghå à 12 øre. Verdi kr. 18 960.

Rogaland. — **Karmøy:** I august er opfisket 50 460 kg. fisk, hvorav 12 200 kg. torsk à 15—20 øre, 1100 kg. levende torsk à 40 øre, 6800 kg. lyr à 10—15 øre, 16 550 kg. hyse à 20—25 øre, 660 kg. flyndre og piggvær à 60—70 øre, 7800 kg. ål à 80—90 øre, 3100 kg. breiflabb à 15—20 øre, 150 kg. ørret à kr. 1, 2100 kg. reker à 70—80 øre. Verdi kr. 16 476. —

Det norske fiske ved Nord-Island.

Ålesund: I uken 27/8 til 3/9 er hjemkommet 1 fartøi med 41 500 kg. salttorsk à 32 øre og 4000 kg. fersk kveite à kr. 1.40 samt 25 fat tran à kr. 114. Verdi kr. 21 730.

Det norske fiske ved Færøyane og Islandsryggen.

Ålesund: I uken 27/8 til 3/9 er hjemkommet 2 fartøier med 6000 kg. kveite à kr. 1.34—1.35 og 120 liter kveitelever à kr. 2.50. Verdi kr. 8350.

Det norske sildefiske ved Island.

Chefen for »Fridtjof Nansen« telegraferer 2/9 Samlet notert fangst av snurpere 39 150 tønner skarpsaltet, 39 600 matjes, 4475 krydret, 23 250 hodekappet, driverne 11 950 tønner skarpsaltet, 14 680 krydret, 2865 matjes, siden forrige melding intet nevneverdig fiske. —

Hjemført islandssild

i uken 27/8 til 3/9:

Kristiansund: Der er hjemført av 2 fartøier 1926 tnr. islandssild, hvorav 1331 tnr. skarpsaltet og 595 tnr. matjes. — **Ålesund:** 20 fartøier med 12 938 tnr., hvorav 1333 tnr. skarpsaltet, 6140 hodekappet, 4505 matjes og 960 krydret. — **Bergen:** 4 båter med 6467 tnr., hvorav 2515 skarpsaltet, 1139 hodekappet, 2813 matjes. — **Haugesund:** 5 fartøier med 6883 tnr., hvorav 2863 skarpsaltet, 599 hodekappet, 3421 matjes. — **Karmøy:** 1 fartøi med 50 tnr. skarpsaltet og 400 tnr. krydret. — I alt i uken 32 fartøier med 28 664 tnr. sild, hvorav 8092 tnr. skarpsaltet, 7878 tnr. hodekappet, 11 334 tnr. matjes og 1360 tnr. krydret. — Total 56 fartøier, 12 899 tnr. skarpsaltet, 12 855 tnr. hodekappet, 18 858 tnr. matjes, 2867 tnr. krydret. —

Hjemført Hebridermakrell.

Haugesund: I uken 27/8 til 3/9 er av 3 fartøier hjemført 1559 tnr. makrell.

Karmøy: I uken 27/8 til 3/9 er av 3 fartøier hjemført 1290 tnr. makrell.

Hjemført Shetlandsmakrell:

Kristiansand 31/8: 1 svenske 300 flekket, 60 rund, pris flekket 30 øre.

Fetsild- og småsildfisket. 1/1—3/9 — 1938.

Fylke	Ialt hl.	Derav				Anvendt til skere-sild
		Iset	Til sildoljefabrikker	Til hermetikk-fabrikker	Saltet	
Finnmark	171 016	—	1) 139 016	—	25 000	—
Troms	48 856	—	1) 45 170	—	1 425	400
Nordland	147 412	1 400	1) 142 272	2 400	1 010	—
Nord-Trøndelag } Sør-Trøndelag }	12 707	724	1 973	5 745	825	50
Møre	36 554	2 140	630	21 043	1 000	600
Sogn & Fjordane	8 645	—	—	8 645	—	—
Bergen 2)	84 220	73 935	—	—	3 784	—
Sønnefor	24 047	6 323	—	19 401	1 462	—
Tils.	533 457	85 097	330 451	57 234	33 456	1 050
M t i 1937	381 252	64 490	155 678	61 289	73 651	395

1) Opgaven bygger på de fra sildoljefabrikkerne i Nord-Norge og Trøndelag innsendte opgaver over råstoff-forbruk pr 31/7—38 og delvis pr. 31/8 1938.

2) Det på Bergen anførte isete kvantum består av forfangstsild fra nabofylkene.

Fetsild- og småsildfisket.

Tromsø 4/9: Tromsøysund optatt 515 hl., hvorav agn 500, pris kr. 8—15, resten hjemmeforbruk, pris kr. 20.— Kvæfjord siste uke optatt 800 hl. blandingsvare, hvorav 400 skjæresild, 400 agn. Ytterligere stengt ca. 80 hl.

Nord-Trøndelag. — Kolvreid 1/9: Siden siste rapport 11. aug. er det innen distriktet opfisket ialt 135 hl. sild, 85 solgt til handelsvare og 50 hl. til skjæresild. — Verran: I august måned er det opfisket 500 kasser sild. Gjennomsnittsprisen er kr. 12.50 pr. kasse til fiskerne. Hele partiet er saltet til spekesild. ikke noget er saltet til skjæresild.

Sør-Trøndelag (eftermedlinger): Hitra 16/7: »Forløpne uke 4 mindre sildesteng satt i Vågen og Dolmsund, Hitra. Ialt opfisket 300 kasser stor fetsild. Alt solgt til saltning. Pris kr. 12—13.50 pr. kasse. — Rissa og Lensvik 23/7: I Lensvik opfisket 600, i Rissa og Hasselvik 350 kasser sild. Halvparten solgt til fersk eksport, resten til agnsild, pris henholdsvis 12 og 5 kroner.

Møre og Romsdal. — Bolsøy 29/8: To siste uker opfisket 756 hl. småsild, 180 hl. solgt til hermetikk à kr. 4.50 og 930 skj. småsild à kr. 1 fra Møre.

Bergen: Tilført i uken 27/8 til 3/9 2450 halvkasser småsild à kr. 2.75 til 3.50 til eksport og 1800 skj. à kr. 1.10 til 2 til hjemmeforbruk.

Stavanger: I uken 27/8 til 3/9 er tilført 600 skj. småsild à kr. 1.25 til hjemmeforbruk.

Tilførsel til hermetikkfabrikkene i uken 27/8 til 3/9:

Trondheim: Tilført i august 24 878 skj. småsild.

Søre-Sunnmøre: I august er tilført fra Møre 1500 skj. musse à kr. 1.

Bergen: Fra Sogn og Fjordane 3071 skj. à kr. 1.10, fra Hordaland 224 skj. småsild à kr. 1.10 og 332 skj. musse à kr. 1.70, fra Møre 144 skj. småsild à kr. 1. Ialt 4745 skj. småsild og 332 skj. musse.

Stavanger: Tilført fra Rogaland 2168 skj. mosa à kr. 1.80 og 930 skj. småsild à kr. 1 fra Møre.

Kristiansands Fiskegarnsfabrik

ALT I GARN OG NOT

Kun aller beste kvaliteter

Forsøk vår egyptiske bomull og De blir forhauset over styrken

Telefon 2137 — Telegramadresse: „Omfar“

Brislingfisket.

Bergen: I uken 27/8 til 3/9 er tilført 1250 skj. à kr. 3 til eksport, 250 tnr. brisling, kryddret.

Oslo: Opfisket i uken til 27. aug. 2000 skj. brisling.

Stavanger: Opfisket i uken til 3. sept. 900 skj. brisling i Hylsfjorden, eksport til Sverige.

Seifisket.

Finnmark 5/9: Opfisket sei i juli og august ialt 9 713 320 kg. hvorav iset 27 800, saltet 2000, resten hengt.

Troms 4/9. — Karlsøy og Helgøy: Opfisket i august 168 600 kg., alt hengt, pris 6 øre pr. kg. — Tromsøysund: Opfisket 21. til 31. aug. ialt 37 000 kg., hvorav 32 000 hengt, pris 7 øre pr. kg., resten torvført, pris 20 øre. Fylkets kvantum 1 035 266 kg., hvorav 1 025 866 hengt, 9400 hjemmeforbrukt. — Nordland. — Hadsel 31/8: Opfisket i august 15 000 kg. sei, hvorav 1000 hengt, resten hjemmeforbruk, pris 8 øre. — Tysfjord: I juli og august måned opfisket 15 250 kg. sei, hvorav hengt 7900, hjemmeforbrukt og solgt fersk 7350 kg., pris 10 øre, 20 hl. lever, pris kr. 8. Ialt opfisket 73 650 kg. sei, hvorav hengt 52 300 kg., resten hjemmeforbrukt og solgt i fersk tilstand. — Nesna: Ialt opfisket 130 000 kg. sei, hvorav 5000 solgt fersk, resten hengt, pris 8 øre pr. kg. — Rødøy: Stor-sei-partiet 68 500 kg. hvorav hengt 59 500, iset 9000, småsei-partiet 392 000 kg. hvorav hengt 389 000, saltet 3000; damptran 50 hl. Priser: Fisk 10 øre pr. kg., lever 10 øre pr. liter. —

Seiopgaver pr. 31. august.

Distrikt	Totalfangst tonn	Herav		
		Hengt tonn	Saltet tonn	Iset 1) tonn
Finnmark	9 928	9 892	2	34
Troms	1 035	1 026	—	9
Nordland	3 294	2 982	60	252
Nord-Trøndelag	—	—	—	—
Sør-Trøndelag	2 392	2 104	5	283
Møre og Romsdal	1 518	796	128	594
Ialt pr. 31/8	18 167	16 800	195	1 172
Mot i 1937	21 027	19 388	181	1 458

Svalbardtoktet 1938.

Ny-Ålesund 3/9: Siden rapport 21. august undersøkt bankanten fra Storlismaget på 80 grader 20 minutter og sydover til Isfjordbankens nordvestsnag. Der er torsk til stede over hele denne strekning, men den vil for tiden ikke ta på line. Våre og andre fiskeres forsøk viser i det hele tatt små linefangster, beste felt er Kongsgrunnen. På jukse snøre kan tildels gjøres gode fangster både på dypt og grunt vann. Vi fikk god snørefangst på 25 favners dyp vest av Danskøya og på 100 favners dyp på Isfjordbankens nordvestsnag. Lineskøiter har også fått tildels gode snørefangster ved Fuglehuken og på Totippbanken vest av Forlandet. Derfor har noen av skøitene tatt sildagnet

A. TØSSEBRO & CO. A.S., Alesund.

Tilvirkere og eksportører av Sild — saltet og røkt.
Eiere av: **Hestholmen Sildesalteri og Røkeri.**

på land på Fiskeristasjonen for å drive snørefiske inntil torsken muligens senere søker bunnen. Her er nu utfør Spitsbergen antagelig en snes lineskøiter, hvorav noen nettop ankommet. Vi har vært i kontakt med flesteparten og 6 skøiter ligger her ved stasjonen idag. Har denne tur også utført de årlige temperaturmålinger av vannlagene med et snitt fra Isfjordens munning langt tilhavs. Fiskeristasjonens arbeidsstokk reiser hjem med »Lyngen» mandag, men vaktmannen vil fortsette levere salt og olje om nødvendig. Vi gjør også klar til hjemreise.

Kystmakrellfisket med norske båter.

Sted	Ukefangst til %	Pris pr. kg. øre	Total kg.
Hvaler	2 000	25—45	165 500
Halden	1 000	40	24 100
Fredrikstad	3 000	40	297 250
Onsøy	—	—	3 000
Moss	1 100	50	71 300
Soen	600	50	24 790
Oslofjorden	—	—	60 500
Horten	1 900	40	44 090
Holmsbu	—	—	70 760
Vasser	4 000	45	242 000
Stavern	—	—	572 200
Nevlunghavn	—	—	39 500
Langesund	5 900	40	239 050
Skåtøy	3 770	44	193 510
Risør	1 100	60	137 910
Arendal	3 000	45	233 800
Grimstad	1 920	50—60	54 530
Lillesand	—	—	26 380
Kristiansand	91 650	10—50	1 367 660
Mandal	540	60	84 290
Farsund	1 200	35	49 450
Kirkehavn	—	—	104 530
Flekkefjord	—	—	385 700
Aanasira	—	—	2 700
Kvitsøy	—	—	8 520
Egersund	—	—	372 900
Stavanger	1 000	65	334 300
Karmøy	570	50—60	98 720
Haugesund	710	85	584 090
Bergen	—	—	540 300
Solund	—	—	15 500
Måløy	—	—	82 000
Ialt	124 960	—	6 530 830
Mot i 1937	231 950	—	8 124 370

Av fangsten er 3 915 910 kg. fisket med garn og 1 907 630 kg. med not. Anvendelse: Solgt fersk 5 238 480 kg., iset 882 000 kg., saltet flekket 263 050 kg., saltet rund 14 400 kg., til hermetikk 132 880 kg. Fangstens verdi kr. 1 451 600.

Dessuten 6800 kg. pir til Kristiansand, 16 700 kg. til Bergen, 44 490 kg. til Stavanger, 5150 kg. til Mandal, 31 000 kg. til Oslo, 3350 kg. til Farsund, 10 020 kg. til Karmøy, 740 kg. til Haugesund, 400 kg. til Moss, 510 kg. til Hurum.

Av svenske båter er tilført Fredrikstad 47 750, Kristiansand 77 480 kg., Flekkefjord 3600 kg., Stavern 7 400.

Meldinger om utlandets fiske, eksport m. v.

Islands torskfiske

pr. 31. august: Stortorsk 24 863 tonn, småtorsk 7129 tonn, hyse 67 tonn, sei 2317 tonn. Total 34 376 tonn beregnet fullvirket vare mot ifjor 21 401 — 5528 — 99 — 27 958.

Islands sildefiske.

pr. 3. sept.: Skarpsaltet 86 440 tønner, anderledes saltet 37 618, matjes 85 053, krydret 44 017, sukkersaltet 13 943, anderledes spesialbehandlet 4513. Total 271 584 tønner mot ifjor: 48 613 — 27 350 — 74 926 — 34 174 — 12 144 — 260 — 197 467; fabrikk-sild 1 490 671, ifjor 2 157 846 hl.

Det skotske sildefiske.

— Ialt i tiden 1/1 til 27/8 1938 efter Fishery Board's opgave.

Sted	Total fangst crans		Saltet, ganet tnr.		Eksportert tnr.	
	1938	1937	1938	1937	1938	1937
Vinterfisket ialt (1 jan.—31 mars)	100 198	76 597	83	223	3 213	4 069
Sommerfisket fra 1 april:						
Northumberland	34 029	64 019	229	27 914	—	8 984
Eyemouth	2 072	12 120	168	12 016	—	6 435
Aberdeen	24 162	25 789	—	—	5 454	2 524
Peterhead	87 066	77 752	63 887	50 906	34 435	27 406
Fraserburgh ...	126 052	103 593	102 760	73 474	54 510	54 902
Banff	5 033	3 247	—	25	—	—
Buckie	1 040	853	1 404	743	—	—
Wick	28 784	7 783	35 590	8 323	19 575	7 170
Resten av Øst-kysten	11 351	3 428	—	140	6 664	5 243
Orkney	15 598	6 967	20 160	9 787	11 860	7 351
Shetland	171 369	144 177	191 460	162 786	164 272	156 496
Stornoway ...	48 483	30 327	59 577	35 142	43 026	24 601
Barra	9 021	6 728	11 869	8 788	7 014	5 236
Resten av Vest-kysten (ex Firth of Clyde)	9 366	5 803	180	74	—	—
Glasgow	—	—	—	—	2 022	4 537
Sommerfisket ialt	573 426	492 586	487 284	390 118	348 832	310 885
Vinter- og sommerfiske, ialt ..	673 624	569 183	487 367	390 341	352 045	314 954

Det hollandske sildefiske.

I uken til 2. september er ilandbragt av 35 fartøier 16 621 fiskepakkede tnr. mot ifjor 34 og 16 498 tnr. Ialt er i år opfisket av 351 fartøier 152 963 tnr. mot ifjor 741 fartøier og 308 580 tnr., Det når således ikke halvparten av kvantummet ifjor.

Klippfisk- og tørrfiskmarkedet.

Markedsmeldinget.

H a v a n a 1/9: Klippfisktilførsel siden 1. august: 10 600 kasser, hvorav 4000 norsk. Beholdning 8000, pris 11,75 dollar, liten efterspørsel.

Rio de Janeiro: Klippfisktilførsel 1. til 15. august: Fra Storbritannia 2750 hele baller og 1976 hele kasser.

Santos—Sao Paulo: Klippfisktilførsel 1. til 15. august: Fra Norge 430 hele baller og 290 hele kasser, fra Storbritannia 830 hele og 400 halve baller samt 1030 hele kasser, fra Island 50 hele og 625 halve baller, fra Nyfundland 550 halve casks. — Prisene er mer eller mindre de samme som ved siste rapport's innsendelse, muligens med en noe svakere tendens. Beholdningene i Santos—Sao Paulo anslås til ca. 2000 halve casks og 2000 kasser og baller.

Salgscentralen, Stavanger

Post- og telegr.adr.: Salgscentralen - Telefoner: 4114, 4115, 4116
Sildemel - Sildolje - Torskemel

Fersk fisk og sild.

London 30/8: 146 kasser flyndre, pris 9/-—11/, 124 kasser kveite 9/-—14/, ingen hyse.

London 31/8: 95 kasser flyndre, pris 8/-—10/, 85 kasser kveite 10/-—14/, 218 kasser hyse 3/6—4/.

London 2/9: 143 kasser flyndre, pris 7/-—8/, 117 kasser kveite 10/-—13/, 139 kasser hyse 2/6—3/3.

London 3/9: 69 kasser flyndre, pris 7/-—8/, 28 kasser kveite 9/-—13/, 120 kasser hyse 2/6—3/.

London 3/9: Etter »The Fishing News« notertes ved Billingsgate marked 1. sept.: Piggvar 7/-—10/, flyndre 7/-—10/6, kveite 10/-—14/, lysing 5/-—10/6, pigghå 4/6—7/, hyse 3/-—6/, små 2/6—4/, skatevinger 4/6—8/, rokkevinger 6/-—9/6, alt pr. stone.

Newcastle 31/8. — Priser: Mørehyse 3/6—4/, kveite, middels 14/, små 8/-—9/, hodeløs 15/, reker, store 5/, flyndre: mandag stor 7/-—7/6, middels 9/-—9/6, tirsdag stor 6/6—7/. middels 8/.

Newcastle 2/9. — Priser: Hyse, nordnorsk 1/-—2/, mørevare 2/6—3/, kveite, middels 12/-—14/, små 7/-—9/, hodeløs 13/-—15/, reker, store 5/, middels 3/6—4/, flyndre igår stor 6/-—7/, middels 7/-—7/6, idag mestedelen kjølelagret grunnet manglende kjøpeinteresse.

Newcastle 3/9: Fra Norge ankom i denne uke til Storbritannia, over Tyne Commission Quay, ialt ca. 4500 kasser fersk fisk. Herav var ca. 1400 kasser for det lokale marked (Newcastle-on-Tyne—North Shields), mens resten var destinet av de norske avskibere direkte til diverse innlandsbyer.

North Shields og Newcastle.

Ukekvantum (kasser)	Fiskesort	Priser	
		Første ukehalvdel	Annen ukehalvdel
105	Hyse, nordnorsk vare. mørevare	—	1/- til 2/-
143	Kveite, middels	3/6 til 4/-	2/6 " 3/-
	små	14/-	12/- " 14/-
732	stor u. hode ...	8/- til 9/-	7/- " 9/
	Flyndre, stor	15/-	13/- " 15/-
430	middels	6/6 til 7/6	6/- " 7/-
	Reker, store	8/- " 9/6	7/- " 7/6
1410	middels	5/-	5/-
		—	3/6 til 4/-

— Etter noen uregelmessigheter i tilførslene fra den britiske trålerflåte i forrige uke merket man i denne uke atter jevnere og tildels stigende tilførsler, særlig av flyndre. Det skotske kystfiske etter kveite gav dessuten noget bedre resultater i

denne uke. Etterat fiskeprisene var blitt skruet temmelig høyt mot slutten av forrige uke, kunde man allerede fra begynnelsen av denne uke merke treghet i salget, og der måtte etterhvert slås av på prisene. — De bagatellmessige kvanta mørehyse som var fremme i ukens første dager, gikk lett unda til gode priser, men ved litt større tilførsler av norsk hyse senere i ukens falt prisene betydelig, så forsendelsene må ha gitt sine avskibere direkte tap. — Også for norsk kveite kom det til prissvikt i de par siste dager, delvis på grunn av de bedre kveitefangster i Skottland, men formodentlig også som følge av den almindelige avslappelse i fiskemarkedet. — Flyndre-prisene i sin almindelighet var jevnt fallende i løpet av uken, vesentlig på grunn av stigende britiske trålfangster i Hvitehavet. Den norske flyndre som kom hertil fredag måtte for det meste tas på kjølelager da innlandsmarkedene var såvidt overfylt at der vanskelig kunde finnes kjøpere til noget rimelig kvantum selv til betydelig avslag på torsdagsprisene. — En del norske reker blev sendt med direkte båter til Hull så markedet blev rikeligere forsynt enn foranstående tabell over de her-værende tilførsler gir uttrykk for. — Det britiske fiskemarked som helhet ligger i øieblikket svakt an, og der regnes med ytterligere nedgang i prisene hvis der ikke inntreffer forstyrrelser i det britiske fiske. For den norske fisks vedkommende vil det vel nærmest bare bli flyndren som kan komme til å gå ennu lengere ned i pris.

Hamburg—Altona 3/9: Aukjonsfirmaet Köser & Platzmann & Co. solgte i den forløpne uke følgende partier fersk fisk fra Norge:

	Lynx, Kong Dag 30/8		Leda 2/9	
	⊘	Pris	⊘	Pris
Hyse, st. 2 p. og derov. middels 1 til 2 pund	6 400	36/38	4 850	30/38
små 3/4 til 1 pund...	—	30/34	—	30
Kveite, stor, 40 pd. u.h.	7 000	13,5/31	—	—
middels 10 til 20 pd	—	40/69	3 900	45/70
småmiddels 5 til 10 p.	—	76/92	—	70/74
små under 5 pd. ...	—	50/74	—	—
Pigghå	—	40/48	—	30/61
Pigghå	14 000	22/28	10 400	28
Buklapper	2 000	28	4 300	28
Flådde bukklapper.....	2 800	40	100	40
Breiflabb	540	25/31	700	27,5/31
Størje	2 300	20/22	4 500	10/18
	35 040	—	28 750	—

— Ferskfiskmarkedet lå i den forløpne uke bra tilrette. Dette skyldes i første rekke gunstige værforhold for omsetningen, videre at tilførslene av tysk vare var temmelig begrenset. Fra 1. sept. skal imidlertid 50 pct. av trålerflåtens fangstkapasitet settes inn på ferskfiskfangst mot nu 25 pct. Den øvrige del av flåten er på sildefisket som tidligere. — Såvidt det kan sees herfra er det for tiden mest lukrativt for trålerflåten å drive sildefisket og bestemmelsen om at 50 pct. av flåten skal på fiskefangst vil kanskje først bli effektivt omkring den 20. sept. En fangstreise til Isalnd for de moderne trålere kan vare opptil 20 dager og der skulde fortsatt være et bra behov til stede for prima kvalitetsvarer. — Hyse: Som allerede nevnt skal en kunne regne med en bra avsetning i de nærmeste uker. — Kveite: Det gjelder for denne vare at der fortsatt må sees ganske kraftig skal varen komme tilfredsstileden frem. Kveiten i fredagsmarkedet var vel brukbar, men ikke av slik en kvalitet



**AALESUNDS
SALTKRAN**

Telefon 2732 central
Telegr.adr.: »Silosalt«

SILOSALT

at den skilte sig ut fra det som ellers kan markedsføres. Man regner med at der fortsatt kan brukes en del kveite her til tross for at badesesongen nu nærmest er forbi. Imidlertid må kvaliteten op skal varen i fri konkurranse hevde sig som tidligere. Den almindelige mening går ut på at der kan leveres bedre vare enn den som markedsførtes fredag den 2. sept. — **Pigghå:** Grunnet det kjøligere vær har røkeriene i stor utstrekning meldt sig som interessenter for de pigghå-, buklapp- og filét-partier som har vært tilført. Der skulde fortsatt være salgsmuligheter for varen. De priser som er nevnt ovenfor er fordelingspriser som tidligere kanskje tør være kjent. — **Håbrand:** I den forløpne uke tilførtes 145 kasser prima velstelt håbrand. En vare som meget fordelaktig hevdet sig i konkurransen med annen håbrand fra utenlandske fangstfartøier. Importørene var derfor jevnt over velfornøyd med kvaliteten, men hadde gjerne sett litt større fisk i vekt omkring 50 kg. De fleste detaljhandlere synes å ha dekket sitt behov i håbrand for et par dager fremover, men der er fremdeles kjøpelyst til stede. Importtillatelsene synes også å være kommet importørene i hende, så der skulde nu være grunn å anta at ferskfisk-markedet skulde utvikle sig tilfredsstillende. — **Fersk sild:** Fersksildmarkedet lå meget bra tilrette i den forløpne uke. Systemet med faste priser synes nu å ha vunnet såvidt innpass at kjøpe-lysten må betegnes som meget stor. De partier som fremdeles sendes til fiskemelfabrikken som uselgelig ellers, er for det meste sild som lider av en kvalitetsmangel. Fangstresultatene synes å være tilfredsstillende for samtlige trålere og det er et almindelig ønske å kunne få drive sildefisket så lenge som mulig. Imidlertid vil i denne måned sildefangsten bli noget begrenset i og med at 50 pct. av flåten skal på fiskefangst mot nu 25 pct. Det tyske sildefisket foregår nu for det meste på Gat selv om der fiskes så vel på Dogger Bank som Fladengrunn. Så vel silden fra Fladengrunn som fra Gat er nu av en slik kvalitet at røkeriene melder sig som store kjøpere av varen. Størrelsen av Doggersilden har imidlertid ikke alltid vært tilfredsstillende. — Hermetikkindustrien kan vel i tillegg til den tyske også bruke småsild fra Norge. Imidlertid har betalingstillatelsene vært meget små uten at der i denne forbindelse kan gis en forklaring på dette forhold. Branchen håper imidlertid på at småsildfisket vil ta sig slik op at prisene vil falle litt, det antas da at en kanskje kunde regne med større betalingstillatelser. En bør vel være opmerksom på at der for tiden skal være utdelt en del importtillatelser for småsild, men

samtidig svirrer der rykter om at tildelingen i slutten av måneden ikke vil bli så stor. Sikre opplysninger om disse forhold vil imidlertid våre branchefolk kunne få om saken i slutten av kommende uke.

Saltsildmarkedet.

Hamburg. — Der har vært sluttet en del mindre forretninger i småfallende No. 1 til de priser som de regulære størrelser ikke kan leveres til. For transitmarkedene betales betydelig høiere priser enn de som forskriftene her tillater. Det er på nuværende tidspunkt vanskelig å ha en formening om verdensmarkedsprisen også vil bli innrømmet for den storfallende matjessild. Med de priser som nu fastholdes kan en regne med at de bedre sorteringer vil bli holdt helt ute av det tyske marked. Importørene her setter sitt håp til skibningene fra Island som man håper vil finne sted fra midten av inneværende måned. På branchehold er man forøvrig fullt opmerksom på de fangstresultater som foreligger og om muligheten for leveringen av de kjøpte 30 000 tønner matjes fra Island.

Asbach & Rainer, Hamburg 1.

Tran- og fettstoffer for margarin- og sepefabrikasjon.
Specialitet: Japan-tran.

N. ANTHONISEN & CO. — BERGEN

Eksportforretning — Etablert 1868
Kjøper i fast regning Rogn, Sild, Tørrfisk, Klippfisk
Telegr adr. Antonico. Telefon 13307, 13897. Utenfor kontortid. 14580, 11900

Tranmarkedet.

For 1. septbr. 1938 foreligger følgende noteringer i japantran
Skibning fra Østen:

Sardintran f. a. q.:

Pale, max 1 % ffa., drums, septbr./oktober. £ 15: 7: 6:
Pale, max. 2 % ffa., drums, septbr./oktober £ 15: 2: 6:
Pale, max. 3 % ffa., drums, septbr./oktober £ 14: 17: 6:
Pale, max. 3 % ffa., in bulk septbr./oktober £ 12: 10: 0:
Pale, max. 4 % ffa., in bulk allbat £ 12: 7: 6:

Sardinolje f. a. q.:

Pale, max. 20 % ffa., drums, septbr./oktober £ 12: 12: 6:

Haitran f. a. q.:

max. 1 % ffa., drums, septbr./oktober... £ 15: 10: 0:
max. 2 % ffa., „ septbr./oktober..... £ 15: 7: 6:
max 3 % f.f.a. „ septbr./oktober..... £ 15: 5: 0:

Fiskeolje f. a. q.:

Dark max. 80 % ffa., drums, septbr./oktober £ 8: 5: 0:

Cod oil.

Pale, max. 3 % ffa. basis 6000 min. 5000
vitamine "A", drums, septbr./oktober £ 29: 5: 0:

Sardinoil polymerised:

Max. 10 % ffa. drums septbr./oktober..... £ 17: 15: 0:

Sardinoil refined:

Max. 3 % ffa. drums septbr./oktober..... £ 18: 15: 0:

— Alle disse noteringer er å forstå pr. 1016 kg. cif regulere havner, losset bruttovekt, originaltara i drums kontant mot dokumenter ved skibets ankomst.

Hummermarkedet.

Hamburg. — En del importtillatelser for oktober er kommet importørene i hende. Branchen er a jour med når fisket på ny kommer igang. De noteringer som har vært antydning for straks skibning av den nyfangede vare synes dog å ligge for høit for de prisgrenser som tidligere har vært innrømmet. Når det sammen med de høie noteringer har vært nevnt fra norsk side at prisene i slutten av måneden vil gå nedover foretrekker en del importører å vente med å sende inn andragender til de lavere priser også foreligger. Fisket på Helgoland begynner den 15. sept. Man har på branchehold her ikke oversikt over hvor stor deltagelse der vil bli i dette fisket. Behovet i hummer er grunnet de gode tider såvidt stort at forhandlere søker enhver mulighet til å få dette behov dekket selvom tilførselen fra Helgoland ikke på langt nær kan bli tilstrekkelig. Slik som utsiktene for norsk hummer ligger an skulde der kunne regnes med en del mindre salg til de priser som tidligere har vært innrømmet.

Osmundsen & Gabrielsen

Reperbane — Mandal

Spesialitet: Alle slags kokostaugverk fra det tynneste Teinetaug til de tykkeste Slepetrosser

Verdi av fiskeeksporten i juli 1938.**Fisk og fiskeprodukter.**

Sild, fisk, krepss og skjelldyr	kr.	4 542 079
Fiskehermetikk	"	2 379 664
Forstoffer, dyriske, undtatt hvalkjøttmel	"	873 072
Fiskeguano	"	12 450
Klareskinn	"	2 210
Rogn, saltet	"	327 019
Fiskesølv, silderisp, melke	"	432
Fiskelever	"	92 563
Tran av fisk (torsk)	"	1 008 523
—, — annen	"	233 276
Fiskelim	"	8 510
	kr.	9 479 798

Hvalfangst.

Hvalkjøttmel	kr.	7 900
Spekk	"	5 000
Herdet fett	"	1 766 560
Degras	"	250
Bottlenose, spermasett og hvaltran	"	79 201
	kr.	1 858 911

Andre produkter av fangst.

Skinn av sel og kobbe	kr.	263 032
Tran av sel	"	34 743
	kr.	297 775

A. TØSSEBRO & CO. A.S., Ålesund.

Eneforhandlere med lager for Norge av «HYFLO» for bedre filtrering av tran og oljer. Benyttes av landets største bedrifter.

NORSK MALING

på NORSKE BÅTER og HUS!

Zinkhvitt er og blir best til allslags oljemaling. Men den må være **norsk**, det gir garanti for god kvalitet. Forlang derfor uttrykkelig

NORSK GJERSØE ZINKHVITT


De får ikke bedre vare. Drøi i bruk. Rimelig pris.

DEN NORSKE ZINKHVIDTFABRIKOSLO **MARIUS GJERSØE** Etabl. 1891**Deres Kaier og Sjøboder**

bygges solidest og billigst med **BULLDOG** Tømmerforbindere som er brukt i millionvis for alle slags trebyggverk over hele verden. Gullmedalje i Trondheim 1930. Jernvarehandlerne har **BULLDOG**. Enefabrikasjon: **Ingeniør O. THEODORSEN, Oslo**
Telefon 26127 — Merkurgården — Telegramadresse: „Dogbull“

Hvorfor lønner det sig å avertere i „Fiskets Gang“?

For di >Fiskets Gang< hver uke inneholder et fond av opplysninger om fisket og fiskemarkedet innen- og utenlands, som fiskeribedriftens utøvere daglig har bruk for. Bladet kommer derfor alltid å ligge for hånden og en annonse faller lett i øinene.



Vår tids

VIKINGER

er fiskerne rundt
Norges værharde kyst.
TIL DERES YRKE HØVER

**SJØSTØVLER****A.S. ASKIM GUMMIVAREFABRIK**

Japans ekport av fiskevarer i januar-mai 1938 og 1937.

Fiskehermetikk.

(Mengde i 100 kin, lik 60 kg., verdi i Yen).

	Jan.—mai 1938		Jan.—mai 1937	
	Mengde	Verdi	Mengde	Verdi
Krabbe.....	32 790	3 573 049	76 470	7 933 573
Laks.....	113 959	7 129 634	22 429	1 103 087
Ørret.....	75 704	2 058 274	127 837	3 211 657
Makrellstørje.....	26 234	1 468 292	88 558	5 528 698
Sardiner i tomat.....	92 499	1 675 709	304 438	4 565 550
Sardiner i olje.....	2 695	74 715	7 534	175 999
Andre sardiner.....	47 722	827 073	46 989	754 445
Makrell.....	9 889	282 072	15 915	400 239
Sild.....	16 610	308 162	22 419	398 829
Annen fisk.....	12 044	477 414	6 817	242 527
Ialt	430 146	17 874 394	719 406	24 314 604

— Av Japans samlede hermetikk eksport i januar—mai 1938 (fjoråret i parentes) 853 587 (1 006 366) falt på Storbritannia 321 015 (243 900), Frankrike 21 549 (31 921), Tyskland 2952 (3749), Belgia 15 570 (56 643), Nederland 6618 (19 217), De Forente Stater 49 112 (170 756).

Fisk- og hvalolje.

(Mengde i 100 kin, lik 60 kg., verdi i Yen).

	Jan.—mai 1938		Jan.—mai 1937	
	Mengde	Verdi	Mengde	Verdi
Torskolje.....	6 972	216 988	31 232	822 872
Haiolje.....	31 463	441 104	42 213	735 800
Sardinolje.....	73 928	824 666	310 954	4 748 411
Annen Fiskeolje.....	33 516	1 384 839	49 665	846 019
Hvalolje.....	283	6 642	36 498	703 503
Ialt	146 162	2 874 239	470 562	7 856 605
Herdet fiskeolje.....	135 652	1 844 135	286 486	5 411 936

— Herav faller på (fjoråret i parentes) Storbritannia 25 830 (47 234), Tyskland 50 305 (230 209), Nederland 8597 (24 227), De Forente Stater 18 337 (15 614).

Fiskemel.

(Mengde i 100 kin, lik 60 kg., verdi i Yen).

	Jan.—mai 1938		Jan.—mai 1937	
	Mengde	Verdi	Mengde	Verdi
Sardinmel.....	186 689	1 471 899	752 710	5 629 233
Torskemel.....	37 190	326 390	97 839	788 843
Annet.....	9 757	94 944	5 709	47 274
Ialt	233 636	1 893 233	856 258	6 465 350

Tørret og saltet torsk.

(mengde i 100 kin, lik 60 kg., verdi i Yen):

	Jan.—mai 1938		Jan.—mai 1937	
	Mengde	Verdi	Mengde	Verdi
Tørret.....	7 340	184 062	43 263	660 857
Saltet.....	3 588	42 632	9 715	88 585
Ialt	10 928	226 694	52 978	749 442

Eksport av fiskemel.

	Jan. mai 1938	Jan.—juni 1938
De Forenede Stater...	8 173 Tonn	8 857 Tonn
Tyskland.....	3 425 „	3 525 „
Holland.....	1 586 „	1 636 „
Belgia.....	800 „	800 „
England.....	572 „	572 „
Philippinene.....	375 „	435 „
Andre.....	300 „	324 „
Total	15 231 Tonn	16 149 Tonn



Hermetikk og Hermetikkfremstilling

Utarbeidet ved Hermetikkindustriens Laboratorium

„— de grunnleggende prinsipper for behandlingen av lett bederverlige råvarer.“

„— anlagt på den rette populære og greie måten.“

Stavangeren.

Stavanger Aftenblad.

For alle som deltar i konservering av levnettsmidler

Skriv efter alle opplysninger.

Tidsskrift for Hermetikkindustri,
STAVANGER

Vi leverer helautomatiske

KJØLE- OG FRYSEANLEGG

for fiskefartøier, klippfisklagre, hermetikklagre og laboratorier av alle slags.
Såvel luft- som vannavkjølte maskiner.

Et tilbud koster Dem kun noen få ord.

Elektricitetsfirmaet

Sønnichsen & Co.

Munkedamsveien 35 - OSLO

Fiskemarkedet innenlands.

Nedenstående prisnoteringer angår innenbys handel mellom kjøpmenn for varer levert fra lager på almindelige betalingsvilkår, netto kontant. Noteringene gjelder de priser hvortil omsetning har funnet sted, eller de antagelige markedspriser.

Bergen. 30/8 2/9			Bergen (forts.) 30/8 2/9			Tran: Kr.sund N. 26/8 2/9			
	Kr.	Kr.		Kr.	Kr.		Kr.	Kr.	
Tran:			Afrikasei.....	50/60	10.75	10.50	Ukl. damp, nordm. og nordl.		
Ukl. damp, nordl., pr. tn.	76.—	76.—	Do.	40/50	10.75	10.50	pr. tn.	76/75	76/75.—
Do. finnm. vinterdamp, pr. tn.	74.—	74.—	Do.	20/40	11.50/11.25	11.25	Finnm. pr. kg.	—	—
Do. seidamp 1ma lys pr. tn.	—	—	Brosmer, flekket, prima				Rå medisintran	—	—
1ma koldkl. damp., pr. kg.	0.87	0.87	pr. 20 kg.	—	—		Bruntran pr. kg.	0.26	0.26
Blank industriel	0.38	0.38	rund, Afrika, do.	—	—				
Brunbl. industriel, pr. kg.	0.30	0.30	Hysyer:				Rogn:		
Bruntran, pr. kg.	0.29/0.28	0.28	Prima vårhyse	30/50	—	—	1ste sort eksport-		
Pressetran, bunnklar, brun-			Do. do.	50/60	—	—	pakket, pr. tn.	37.—	36.—
blank, pr. kg.	0.29	0.29	Afrikahyser, 20/40	10.75	10.50/10.25		2nen do. do. pr. tn.	34.—	33.—
Do. mørk, bunnklar pr. kg.	—	—	Do.	30/50	9.75	9.75/9.50	3dje do. do. pr. tn.	23.—	22.—
Do. mørk, uklar, pr. kg.	—	—	Do.	40/50	9.50	9.50/9.25	Nordmørs, Lofots samf.	—	31.—
Pigghåtran pr. kg.	0.32	0.32	Lenger: Ikke notert.						
Håbranntran	0.40/0.43	0.40/0.43	Klippfisk:						
Håkjerringtran	—	—	1ste sort, lof., pr. 20 kg.	—	—	—			
Lys selolje	0.35/0.37	0.35/0.37	— Finn. fob. lastepl.	—	—	—			
Lys sildolje	—	—	Saltfisk:						
Mørk do.	—	—	Lofots pr. 20 kg. fob. fiskepl.	—	—	—			
Rogn:			Finnmarks do. do.	—	—	—			
1ste sort, pr. påfylt tn.	36/35	35.—	Storsild:						
2nen sort	33.—	33.—	Eksportpk. 110 kg. pr. tn.	16.50	16.50				
3dje sort	23.—	23.—	Do. fiskepk. 80 kg. pr. tn.	—	—				
Samf., påfylt tn.	—	—	Fetsild:						
Rundfisk:			Fiskepakket ⁹ / ₁₀ - ¹⁰ / ₁₂ pr. kg.	—	—				
Fyldig vestre holl. pr. 20 kg.	17.50	17.50	Skjæresild pr. kg.	—	—				
Underm. vestre, pr. 20 kg.	—	—							
Aim. hollender, pr. 20 kg.	—	—	Tran:						
Bremer, pr. 20 kg.	18.—	18.—	Alesund. 26/8 2/9						
Samf. (ital.) stor, pr. 20 kg.	—	—	Kr. Kr.						
Do. do., små, pr. 20 kg.	—	—	Ukl. damptran, Søndmørs og						
Do. undermåls pr. 20 kg.	—	—	Nordlands pr. tn.	75/76	75.—				
Lubb, pr. 20 kg.	—	—	Do. Finnmarks pr. tn.	72.—	71.—				
Finnmarks, 100-200, pr. 20 kg.	—	—	Koldkl. damptr. pr. kg.	0.86	0.86				
do. 200-400 do.	—	—	Bruntran pr. kg.	—	—				
do. 400-700 do.	—	—	Sildolje efter kval. pr. kg.	0.21/0.28	0.20/0.28				
do. over 700 do.	—	—	Seltran do. pr. kg. max. 1 %	—	—				
Afrika rundfisk, 20/40, 20 kg.	13.75	13.75	Ffa	0.39	0.39				
Co. do. 30/50, pr. 20 kg.	13.25	13.25	Håkjerringtran pr. kg.	0.48	—				
Do. do. 50/70 pr. 20 kg.	—	—	Rogn:						
Usort. finnm. pr. 20 kg.	—	—	1ste sort eksportpk. pr. tn.	37.—	37.—				
Titling: Ikke notert.			2nen sort do. pr. tn.	33.—	33.—				
Rotskjær:			3dje sort do. pr. tn.	23.—	23.—				
Zartfisk pr. 20 kg.	19.50	19.50	Samfengt, fylt tønne, pr. tn.	—	—				
Vekkerfisk pr. 20 kg.	21.50	21.50	3dje sort, do. do.	—	—				
Høkkerfisk pr. 20 kg.	19.—	19.—	Klippfisk:						
Danskfisk, stor	17/17.25	17/17.25	Søndmørsk, pr. 20 kg.	12.85	12.85				
” små	16.50/17	16.50/17	Lofots pr. 20 kg.	12.85	12.85				
Sei:			Finnmarks pr. 20 kg.	12.20	12.20				
Prima storsei pr. vekt	11.50	11.50	Lange pr. 20 kg.	10.25	10.25				
” middelsei	—	—	Brosme	8/8.20	8.20				

A.s Wernøe & Gulbrandsen
Torvaldmenning 12
BERGEN **KODAK-DEPOT**
Kino-, Lysbilled-utstyr

Ballasthaugen Bruk A.s
MANDAL
HERMETIKKASSER
Trykk i flere farver


Telegramadresse: «Balbruks» Telefon nr. 298

A.S EINAR HAUSVIK & CO., Bergen
Grunnet 1890
Kapital kr. 1000 000.— Telegramadr.: Hausviko
3 hermetikfabrikker - Salterianlegg
Fersk- og saltsildeksport



Vestlandsbanken
BERGEN

SAMBANDSBANK
FOR VESTLANDET

Fra **MYRENS VERKSTED** *Oslo*

Modell av komplett utstyrt sildoljefabrikk

HAR DE PLANER OM Å BEGYNNE

produksjon av sildolje, sildmel eller guano? Om å modernisere Deres bedrift, øke Deres produksjon, utnytte råstoffet bedre —? Send oss en henvendelse. Forlang opplysninger om våre kjente maskiner for bearbeiding av sild og fisk til olje, mel, guano. Med Myrens Moderne Maskiner opnåes de beste resultater.

A.S. MYRENS VERKSTED

Telegramadresse: MYREN, OSLO

Fylkenes andel i eksporten av ferskfisk til Storbritannia 1/1—27/8 1938.

	Finmark	Troms	Nordland	Nord-Trøndelag	Sør-Trøndelag	Møre og Romsdal	Sogn og Fjordane	Bergen	Rogaland	Vest Agder	Andre fylker	Ialt	I uken 22/8-27/8
	tonn	tonn	tonn	tonn	tonn	tonn	tonn	tonn	tonn	tonn	tonn	tonn	kg.
Torsk	59,2	70,5	177,9	2,1	8,5	14,2	1,7	22,4	—	—	4,4	360,9	—
Hyse	192,2	87,9	299,4	14,6	47,4	717,9	83,6	46,7	10,0	0,7	0,2	1 500,6	15 586
Makrell	—	—	—	—	—	—	—	—	118,4	277,2	12,8	408,4	—
Kveite	401,8	378,2	297,8	18,5	28,9	189,0	11,4	23,3	—	—	0,1	1 349,0	30 854
Flyndre	331,8	307,9	701,5	22,8	36,9	47,3	16,2	67,2	4,5	0,1	0,8	1 537,0	88 208
Pigghå	—	—	—	0,4	—	568,0	314,9	24,0	2,6	—	—	909,9	—
Skate	0,2	1,1	8,7	0,5	0,1	300,6	32,7	1,1	4,6	7,9	0,2	357,7	8 599
Rogn	93,8	94,4	106,0	—	4,5	37,2	6,5	12,9	—	—	0,4	355,7	—
Annen fisk	0,3	1,1	2,6	—	1,0	10,4	2,9	0,8	3,0	0,7	—	22,8	2 066
Ialt	1079,3	941,1	1 593,9	58,9	127,3	1884,6	469,9	198,4	143,1	286,6	18,9	6 802,0	145 313

Ferskfisktransporten pr. jernbane.

Vekten angitt brutto for innlandets vedk. netto til utlandet.

Stasjoner	Til innlandet		Til utlandet			Ialt
	Oslo	For øvrig	Sve- rige	Italia	Tysk land	
<i>Trondheim:</i>	kg.	kg.	kg.	kg.	kg.	kg.
21/8—27/8 ialt	134 110	102 870	16 510	—	—	1) 259 101
Sild	—	—	150	—	—	150
Fisk	134 110	102 870	16 360	—	—	258 951
<i>Bergen:</i>						
21/8—27/8 ialt	5 470	30 200	—	10 722	17 405	63 797
Sild	—	1 600	—	—	—	1 600
Fisk	5 470	28 600	—	10 722	17 405	62 197
<i>Åndalsnes:</i>						
21/8—27/8 ialt	55 880	54 480	216	—	—	110 576
Sild	—	—	—	—	—	—
Fisk	55 880	54 480	216	—	—	110 576
<i>Narvik:</i>						
21/8—27/8 ialt	—	—	—	—	6 615	6 615
Sild	—	—	—	—	—	—
Fisk	—	—	—	—	6 615	6 615
<i>Andre:</i>						
21/8—27/8 ialt	—	—	839	—	—	2) 980
Sild	—	—	—	—	—	—
Fisk	—	—	839	—	—	980

1) Herav 4559 kg. fisk til Sveits og 52 kg. fisk til Danmark.

2) Herav 35 kg. fisk til Sveits og 106 kg. fisk til Danmark.

Tilførsler til Oslo (Østbanen) vekten angitt brutto.

Fiskesorter	21/8—22/8	23/8	24/8	25/8	26/8	27/8	Tils.
	kg.	kg.	kg.	kg.	kg.	kg.	kg.
Kveite	1770	240	—	2050	3900	120	8080
Flyndre	220	—	60	140	280	70	770
Hyse	10790	7930	990	8870	3360	870	32810
Torsk	3800	12480	270	3970	1060	660	22240
Sei	290	—	560	—	480	—	1330
Levende fisk ...	—	—	10000	—	—	—	10000
Annen fisk	32670	13480	6880	15620	16630	10090	95370
Hummer, krabbe	—	—	120	—	1300	—	1420
Hvalkjøtt	9000	6600	—	6600	6500	—	28700
Laks	—	—	100	90	—	—	190
Tils.	58540	40730	18980	37340	33510	11810	200910

Valutakursene (salgskurser).

Mynt	Pari	30/8	31/8	1/9	2/9	3/9	5/9
<i>Oslo:</i>	kr.	kr.	kr.	kr.	kr.	kr.	kr.
£ 1)	—	19.90	19.90	19.90	19.90	19.90	19.90
R. M.	—	165.—	165.25	165.25	165.25	165.50	166.—
Clearing mk.	—	164.—	164.25	164.25	164.—	164.40	164.40
Reise-mk.2)	—	92.—	92.—	92.—	91.—	91.—	91.—
Frcs. ...	—	11.35	11.35	11.35	11.35	11.35	11.35
Sv. kr. ...	—	102.85	102.85	102.85	102.85	102.85	102.85
D. kr. ...	—	89.25	89.25	89.25	89.25	89.25	89.25
Gylden ..	—	224.—	224.50	224.50	224.50	224.50	224.50
Sw. frcs..	—	94.25	94.25	94.25	94.25	94.25	94.25
Dollar ...	—	4.10½	4.12	4.11½	4.11½	4.12	4.14
Beiga. ...	—	69.75	70.25	70.—	70.—	70.—	70.25
F. mark..	—	8.90	8.90	8.90	8.90	8.90	8.90
P. tas clear.	—	18.98	18.98	18.98	18.98	18.98	18.98
Lire	—	21.75	21.80	21.80	21.80	21.80	21.90
do. clear.	—	21.08	21.08	21.08	21.08	21.08	21.45
Czck. kr. ...	—	14.35	14.40	14.40	14.40	14.40	14.45
Isl. kr. ...	—	90.25	90.25	90.25	90.25	90.25	90.25
Montreal.	—	4.09½	4.11	4.10½	4.10½	4.11	4.12
Østerr. kr.	—	—	—	—	—	—	—
Polske zloty	—	77.75	78.—	78.—	78.—	78.—	78.50

1) Ved salg av pund kommer i tillegg til den notertkurs 1 pro mille — minimum 50 øre pr. ekspedisjon. 2) Inkl. lisens.

Fiskeinnførselen til Oslo. — Innførselen av fersk og saltet sild og fisk til Oslo sjøtollsted i tiden 28. august til 3. sept. Fra Danmark fersk fisk kr. 2000, fra Sverige salt sild 2125 kg., fra Holland salt sild 24 850 kg., fra Island salt sild 2500 kg. —

Fiskets Gang

A weekly intelligence organ of the Norwegian fisheries published by

The Director of Fisheries, Bergen.

Norwegian Fisheries.

Statement showing the landings of the main Norwegian fisheries now being carried on, from the beginning of the year 1938 to September 3rd.

Mackerel (tons) landed 6531, exported in ice 882, salted 277 to canning factories 133.

Fat and small herrings (hl) landed 533 500, to fish oil factories 330 000, to canning factories 57 200, salted 33 600, exported in ice 85 100.

Norges utførsel av fiskeprodukter fra 1 januar til 27 august 1938 og i uken som endte 27 august.

Tollsteder	Vårsild		Fetsild og skåret sild tnr.	Storsild tnr.	Islandsild tnr.	Klippfisk ialt kg.	Rundfisk kg.	Rotskjær kg.	Sei kg.	Hyse rund kg.	Annen tørrfisk kg.	Tørrfisk ialt kg.	Rogn tnr.	Rogn fersk kg.	D. M. tran tnr.	R. M. tran tnr.	Blank tnr.	Brun Blank tnr.	Brun tnr.	Håkjern tnr.
	Saltet tnr.	Flekkesild																		
Oslo ⁹⁾	50	—	34	—	3	17 060	850	2 775	—	—	—	3 625	—	1 318	3 470	16	1 027	17 456	621	1 776
Kr.sand S	—	—	2	—	—	4 365	—	—	—	—	325	325	—	—	—	—	—	—	—	—
Egersund	10	—	—	—	—	—	—	—	—	—	—	—	—	—	—	—	—	—	—	—
Stavanger ¹⁰⁾	51	12	304	190	37	—	—	—	—	—	—	—	18	—	—	—	—	—	—	—
Kopervik ¹²⁾	1 863	5 326	281	2 122	20	—	—	—	—	—	—	—	—	—	—	—	—	—	—	—
Skudenesh. ¹⁷⁾	3 559	930	47	664	—	—	—	—	—	—	—	—	—	—	—	—	—	—	—	—
Haugesund ⁷⁾	6 686	582	2 489	17 340	3 473	—	—	—	—	—	—	—	842	—	—	—	—	—	—	—
Bergen ⁸⁾	16 344	60	6 421	57 459	2 120	1 870 487	1 447 2 448	383 765	2 366 159	645 822	362 665	8 230 859	17 086	290 091	19 840	3 658	16 418	21 805	835	2 865
Florø	2 141	—	32	1 922	—	—	—	—	—	—	—	—	—	—	—	—	—	—	—	—
Måløy	—	—	187	—	—	205 610	—	—	—	—	—	—	—	6 416	—	—	—	—	—	—
Alesund ¹⁸⁾	526	—	123	5 608	2 001	7 240 848	251 827	2 100	245 578	32 180	4 455	536 140	4 320	30 248	11 941	541	1 421	21 304	60	7 026
Molde ¹⁹⁾	382	50	131	88	—	—	—	—	—	—	—	—	—	—	—	—	—	—	—	—
Kr.sund N. ²⁾	—	—	9	—	227	16 528 123	15 070	2 250	236 230	3 375	50 440	307 365	7 745	353	123	—	—	9 979	422	—
Trondheim	—	—	13 448	654	—	—	—	7 510	140 280	—	2 250	150 040	—	2 200	—	—	—	—	—	—
Bodø	—	—	—	—	—	1 254 220	—	—	—	—	—	—	704	—	4	—	—	—	—	—
Svolvær	—	—	—	—	—	—	1 070 205	2 875	103 890	113 400	10 980	1 301 350	2 150	—	2 791	—	710	—	—	105
Tromsø ¹³⁾	—	—	—	—	—	—	80 608	5 925	82 145	31 050	35 775	235 503	—	40	—	—	154	2 554	—	177
Hammerfest	—	—	—	—	—	—	1 469 660	15 155	494 225	332 730	18 500	2 330 270	—	—	—	—	—	—	—	—
Vardø	—	—	—	—	—	—	16 500	—	—	6 750	—	23 250	—	—	—	—	—	—	—	—
Vadsø	—	—	—	—	—	—	—	—	—	—	—	—	—	—	—	—	—	—	—	—
Andre ¹⁵⁾	300	—	381	—	1	—	—	—	43 775	—	—	43 775	20	—	—	—	—	73	3	20
Ialt	31 912	6 960	¹⁸⁾ 23 889	⁹⁾ 86 047	7 882	27 120 713	7 377 168	422 355	3 712 282	1 165 307	485 390	13 162 502	32 885	330 671	¹⁴⁾ ³⁸ 169	4 215	19 730	73 171	1 941	11 969
I uken	15 250	140	2 939	3 203	174	3 653 076	796 075	6 645	29 215	15 365	5 710	853 010	200	—	2 322	90	451	1 624	35	114

Tollsteder	Herdet hvalolje tnr.	Hvalolje tnr.	Selolje tnr.	Sildeolje tnr.	Sild, fersk ks.	Sild, røkt kg.	Makrell, saltet tnr.	Makrell, fersk kg.	Laks, fersk kg.	Levende ål kg.	Annen fersk fisk tonn	Hummer kg.	Reker kg.	Fisk, saltet tonn	Fisk, saltet i tnr.	Sildemel tonn	Torskemel tonn	Annet mel tonn	Selskinn kg.	Hermetikk kg.
Oslo ⁹⁾	51 860	2 962	2 208	12 989	2 592	675	300	—	27 290	2 836	273	23	31 604	5	—	—	—	—	—	48 884
Kr.sand S	—	—	—	—	2 915	—	1 135	721 180	7 928	3 226	43	114 633	278 638	—	7	—	—	—	—	5 127
Egersund	—	—	—	4 559	52 815	—	—	106 530	2 085	2 464	37	4 490	268 145	—	—	6 745	—	—	—	200
Stavanger ¹⁰⁾	—	—	—	3 315	8 563	—	73	2 025	4 159	12 129	119	196 006	11 739	—	—	9 516	130	111	—	7 021 865
Kopervik ¹²⁾	—	—	—	—	6 982	—	600	20 000	124	7 230	6	749	8 977	—	—	805	—	—	—	—
Skudenesh. ¹⁷⁾	—	—	—	—	—	2	150	—	—	—	—	—	—	—	—	—	—	—	—	—
Haugesund ⁷⁾	—	—	—	13 742	378 911	11 049	42	7 035	2 481	4 307	89	12 278	1 985	—	—	22 200	—	244	—	321 197
Bergen ⁸⁾	38	1 098	3 456	8 608	374 801	412 348	35	3 550	300 822	106 599	¹¹⁾ 5336	115 836	39 216	66	473	3 367	70	161	269 548	3 856 736
Florø	—	—	—	3 754	5 725	—	—	—	1 400	—	41	—	13 374	—	—	533	—	—	—	125 248
Måløy	—	—	—	—	2 195	—	—	—	56 600	455	1 346	—	86	103	—	—	—	—	—	588 671
Alesund ¹⁸⁾	—	185	1 812	4 652	24 773	836 163	—	—	19 831	—	2 884	—	145 148	229	—	7 143	420	50	33 874	205 239
Molde ¹⁹⁾	—	—	—	403	5 976	—	—	—	858	2 450	47	—	56	—	—	873	—	—	—	100
Kr.sund N. ²⁾	—	—	689	—	—	—	—	—	21 893	4 856	754	—	148 631	346	—	88	213	126	—	497 735
Trondheim	—	—	—	786	10 784	—	—	4 814	324 331	—	1 659	60	40 981	—	182	1 225	161	31	—	1 609 163
Bodø	—	—	—	84	—	—	—	—	—	—	—	—	—	164	—	248	—	—	—	1 930
Svolvær	—	347	—	16	—	—	—	—	—	—	1	—	—	194	—	818	770	258	—	—
Tromsø ¹³⁾	—	144	290	—	921	—	—	—	—	—	11	—	—	316	19	1 382	10	336	10 912	—
Hammerfest	—	—	—	—	—	—	—	—	—	—	—	—	—	1088	25	—	369	330	680	—
Vardø	—	—	—	—	22	—	—	—	—	—	—	—	—	488	—	—	—	110	—	—
Vadsø	—	—	—	—	—	—	—	—	—	—	—	—	—	141	—	—	—	—	—	—
Andre ¹⁵⁾	⁶⁾ 175 518	548	15	656	6 005	30	—	146 925	30 528	75 551	296	10 886	237 132	314	—	³⁾ 3239	⁴⁾ 323	⁴⁾ 164	—	268 368
Ialt	227 416	5 284	8 470	53 564	883 980	1 260 267	2 335	1 012 059	800 330	222 103	12 942	454 961	1 225 712	3454	706	58 182	2892	1921	315 014	14 550 463
I uken	6 606	56	31	1 012	835	28 948	1	6 000	5 364	41 743	383	827	73 592	14	6	193	93	92	14 680	241 557

1) Finmarks 1 801 067, Lofots 2 621 381. 2) 128 tnr. pressetran, 544 tnr. pigghåtran, 791 tnr. stearin, 4417 kg. sunnmaver. 3) Herav 1758 tonn fra Sandnes, 1 315 tonn fra Harstad, 169 tonn fra Sandnessjøen. 4) Herav 35 tonn fra Mosjøen, 67 tonn fra Harstad, 131 tonn annet mel og 104 tonn torskemel fra Sandnes, 117 tonn torskemel fra Sandnessjøen. 5) Fra Fredrikstad 6) Hvorav 519 tnr. il. fra Kopervik, 155 tnr. il. og 533 tnr. krydret fra Haugesund, 9 tnr. flekket fra Bergen, 30 tnr. spesialbehandl. fra Molde. 7) 530 tnr. sildemelke, 200 kg. hvalspekk. 8) 124 tnr. stearin, 91 tnr. saltet lever, 250 fat lever på sprit, 26 tnr. sildemelke, 11 tnr. sardinolje, 109 tnr. annen tran, 41 660 kg. fersk brisling. 9) 274 tnr. bottlenosetran, 21 tnr. stearin, 197 tnr. grakse, 54 tnr. kveiteolje. 10) 31 tnr. ansjos samt 100 tonn hvalbenmel, 10 tonn hvalkjøttmel og 19 tonn tangmel. 11) Hovedsakelig fisk fra Nord-Norge. 12) 114 tnr. sildemelke. 13) 114 tnr. pressetran, 10 tnr. stearin. 14) Herav 1218 tnr. utenlandsk. 15) 5552 tnr. hvaloljefettsyre fra Fredrikstad, 10 tnr. kveiteolje fra Harstad, 10 tnr. og 2700 kg. kryddersild fra Larvik. 16) 24 tnr. stearin. 17) 36 tnr. sildemelke. 18) Også nordsjøild. 19) 222 tnr. hvalspekk. 50 kg. røkt fisk. 90 kg. fiskeskinn.