

Fiskets Gang

Efterretningsblad for norsk fiskeribedrift, utgitt av Fiskeridirektøren.

Kun hvis kilde oppgis, er ettertrykk fra „Fiskets Gang“ tillatt.

29. årg.	ABONNEMENT kr. 6.00 pr. år tegnes ved alle post- anstalter og på Fiskeridirektørens kontor. Kr. 10.00 utenlands.	Bergen Onsdag 28 september 1938	ANNONSEPRIS: Pristariff fåes ved henvendelse til Fiskeridirektørens kontor.	Nr. 39
----------	---------------------------------------------------------------------------------------------------------------------------	------------------------------------	-----------------------------------------------------------------------------------	--------

Oversikt pr. 24,9

Også i uken til 24. september var der en god del ruskevær som hindret fisket. Bankfisket i Møredistriktene var av denne grunn smått, men allikevel bedre enn i foregående uke. Fra fisket ved Vest-Grønland kom der hjem 3 båter med gode torskefangster, ellers var tilførslene fra fjerne farvann nærmest små. Bankfisket ved Bjørnøya og Svalbard tar etterhvert av og båtene går ikke på ny tur flere ganger. Kystmakrellfisket var for en stor del uværshindret. Fetsild- og småsildfisket synes å love bedre, ihvertfall for Troms vedkommende, idet der har vært en del bra fangster i Ibestad. I Sogn og Sunnhordland var småsildfangsten ganske god. Sildefisket ved Island er slutt for den norske fiskeflåte og fangsten blev ialt 181 000 tnr., som kan betegnes som middels utbytte.

Bankfisket: For Ålesund var fisket hindret av ugunstig vær og sterk strøm, men fangsten blev bedre enn i foregående uke, nemlig 125 tonn mot 64. Fangstens verdi ialt kr. 42 317. Der har vært knapphet på ferskfisk igjen og prisen på torsk steg derfor i uken 10 øre, kveite 15 øre og skate 5 øre.

Fisket i fjerne farvann: Fra Vest-Grønland innkom til Ålesund 3 fartøier med tilsammen 200 tonn salttorsk, pris 33 øre pr. kg., verdi kr. 65 897 og 75 fat tran, verdi kr. 7875. De største fartøier er ennå ikke hjemkommet fra Grønland, men etter hvad der rapporteres går fangsten bra. Ialt er der nu fra dette felt hjemført 1076 tonn salttorsk, 151 fat tran til verdi kr. 367 309 mot ifjor ved fiskets slutt 862 tonn salttorsk etc. til verdi ialt kr. 300 245. Fra Islandsryggen (Færøyaner) innkom en båt med 4000 kg. kveite, pris 90 øre. Fisket ved Færøyaner og Islandsryggen har hittil i år en verdi av kr. 212 345 fordelt på 51 turer mot ifjor kr. 201 710 ved fiskets slutt på 68 turer. Ålesund blev av 2 båter fra Svalbard og Bjørnøya tilført 38,9 tonn salttorsk, pris 32 øre, 12 fat tran à kr. 114 og Tromsø blev i uken til 18. sept. av 15 båter tilført 193,4 tonn salttorsk til verdi kr. 51 929 samt diverse annen fisk. Ialt er der i år av line- og snørefartøier fra Bjørnøya og Svalbard hjemført 3584 tonn salttorsk, 66 tnr. og 79 fat tran samt diverse kveite etc til verdi ialt kr. 1 019 137. Ifjor ved fiskets slutt den 25. sept. var der hjemført 2538,6 tonn salttorsk, 94 tonn kveite, 12 tnr. + 196 fat tran til verdi ialt kr. 672 579. Inklusive torskefisket ved Island som er avsluttet med et utbytte på 2165 tonn salttorsk etc. til verdi kr. 914 918 samt et parti på 119 tonn saltfisk fra andre banker har årets linefiske og snørefiske i fjerne farvann utbragt 6979,6 tonn salttorsk, diverse annen saltet og fersk fisk, samt 136 tnr. + 1084 fat tran og 402 tnr. rogn til verdi ialt kr. 2 555 106. Trålerne har hittil innbragt 6959 tonn salttorsk, 122 tonn annen saltfisk, 4197 tønner tran og 1147 tnr. rogn til verdi ialt kr. 2 026 457. Ialt er saltfiskproduksjonen i fjerne farvann 13 938,9 tonn salttorsk, 4333 tønner + 1084 fat tran og 1549 tnr. rogn etc. til verdi ialt kr. 4 581 563.

Kystmakrellfisket: Fisket var for en stor del uværshindret og begynner å ebbe ut. For stor makrell betales der 40—80 øre kiloen og i Kristiansand hvor der fremdeles kun

fiskes småfalelnede kult var prisen 10—25 øre og ukefangsten 28 tonn. Ialt er der i uken fisket ca. 60 tonn.

Fetsild- og småsildfisket: I Troms har der i uken vært fisket ganske bra i Ibestad. Fiskerne i Troms har godt håp om at sildefisket nu vil rette sig til det bedre. Der blev optatt 4000 hl. — størrelse 35 stkr. pr. kg. Av fangsten blev 2000 hl. anvendt til skjæresild, pris kr. 4,50, 1000 hl. til agn, pris kr. 5 og 1000 hl. til sildoljefabrikker, pris kr. 3 pr. hl. Der var enkeltfangster på op til 500 hl. Fra Nordland foreligger der intet nytt om fisket, mens der fra Bjørnør i Sør-Trøndelag meldes at der ialt er fisket 490 hl. fetsild, hvorav saltet 200, størrelse 2—6 streks, solgt fersk 290 hl. — priser kr. 5 til 25. I Sogn og i Sunnhordland omkring Ølen har der vært bra småsildfangster. Eksportpartiet fra Bergen gikk op til nærmere 8000 halvkasser i uken mot i lengere tid å ha ligget på ca. 2000. Prisen var kr. 2,75—3,50 pr. halvkasse. Kvaliteten var gjennomgående god og varen blev bra mottatt i Tyskland, hvor prisen var Rm. 6 à 6,50 pr. 50 kilo.

Sildefisket ved Island: De ser ut til at alle norske båter nu er hjemkommet fra Island. Der er hjemkommet ialt 175 fartøier, som har medført 181 177 tønner sild, hvorav skarpsaltet 76 105, hodekappet 27 301, matesbehandlet 55 361, krydret 22 005, sukkersaltet etc. 405 tnr. Ifjor blev der utført 227 turer med ialt 242 714 tnr., i 1936 203 turer med 247 239 tnr. I 1937 var der skarpsaltet 112 209, hodekappet 25 213, matesbehandlet 84 938, krydret 20 082, sukkersaltet 272 tnr. Den hjemførte sild har gjennomgående vært bedre behandlet enn fjorårets og spesielt har matjessilden vært tilfredsstillende. En del av den skarpsaltede silden er fullgarnet og denne behandlingsmåte gir så store og innlysende fordeler at der vil bli forsøkt i størst mulig utstrekning å få gjennomført denne behandlingsmåte for all skarpsaltet sild.

Sesongen har vært langvarig for de fleste båter og således dyr, men omsetningen ser ut til å gå forholdsvis smertefritt til betydelig bedre priser enn ifjor.

Eksporten av de viktigste fiskevarer i uken til 17. sept. samt totaleksporten (fjorårets tilsvarende tall i parentes): Klippfisk 1552 tonn 29 879 (23 906), tørrfisk ialt 843 — 15 251 (21 979), hvorav rundfisk 703 — 8879 (13 354), rotskjær 40 — 691 (618), sei 62 — 3905 (5818), hyse 20 — 1239 (1461), annen 16 — 538 (728), rogn, saltet 5711 tnr. 39 846 (44 994), dampmedisintran 2465 — 44 582 (62 373), blanktran 207 — 22 048 (35 563), levende ål 13 tonn 300 (474), fersk fisk 340 — 14 171 (17 803), hummer 0 kg. 456 136 (474 803), reker 29 tonn 1339 (1166), hermetikk 314 — 15 847 (25 157), sildemel 295 — 58 769 (15 918), fiskemel m. v. 58 — 5397 (8766).

Bankfisket.

Fiskemeldinger.

Tromsø: I tiden 10. til 17. september er opfisket 6230 kg. fisk, hvorav 1200 kg. torsk à 13—15 øre, 400 kg. brosme à 6—7 øre, 600 kg. hyse à 5—15 øre, 1385 kg. kveite à 50—120

øre, 2485 kg. flyndre à 50—60 øre, 160 kg. smørflyndre à 40 øre. Verdi kr. 2576. Der deltok 4 motorbåter i bankfisket, 3 snurrevadbåter og 1 rundfisknot.

Nordland. — Andenes og Bleik: I august er opfisket 69 300 kg. fisk hvorav 2500 kg. torsk à 13 øre, 20 000 kg. sei à 8 øre, 1400 kg. blålange à 10 øre, 2100 kg. brosme à 10 øre, 800 kg. hyse à 10 øre, 3410 kg. kveite à 110 øre, 3600 kg. svartkveite à 12 øre, 4800 kg. flyndre à 60 øre. Leverparti 18 hl. à kr. 10. Verdi kr. 43 357. Der deltok ca. 50 motorbåter. — Værøy og Røst: I uken 10. til 17. september er opfisket 5900 kg. fisk, hvorav 900 kg. torsk à 13 øre, 2100 kg. hyse à 15 øre, 600 kg. kveite à 70 øre, 2100 kg. flyndre à 50 øre, 100 kg. steinbit à 10 øre, 100 kg. skate à 10 øre. Verdi kr. 1925. Der deltok 20 motorbåter.

Møre og Romsdal. — Ålesund: I uken 19. til 24. september er opfisket 124 940 kg. fisk, hvorav 22 000 kg. torsk à 40 øre, 5000 kg. sei à 25 øre, 1000 kg. lyr à 25 øre, 20 000 kg. lange à 16 øre, 20 000 kg. brosme à 10 øre, 11 000 kg. hyse à 45 øre, 7500 kg. kveite à kr. 1.25, 3000 kg. flyndre à 90 øre, 8000 kg. skate à 30 øre, 2000 kg. annen fisk à 20 øre, 22 000 stk. pigghå à 15 øre, 3440 kg. reker à 60 øre. Leverparti 74 hl. à kr. 22. Verdi kr. 36 953. Der deltok 40 motorbåter i bankfisket, 30 i kystfisket, 5 i pigghåfisket og 20 reketralere. Fisket var hindret av ugunstig vær og strøm. — Bremsnes: I uken 10. til 17. september intet fiske grunnet storm. —

OLAF KNUDSEN A/s - BERGEN

(Aktiekapital kr. 20 000.—)

Kommissionsforretning i fiskeprodukter

Omsætter tørrfisk, rogn, sild, tran, haakjerringtran, selolje, hvalolje, sildolje, iset torsk, tomfat, levørmel etc.

Telegr.adr.: „Tranknudsen“ — Rikstelefon 12348

Bergen: I uken 17. til 24. september er tilført 99 760 kg. fisk, hvorav 34 400 kg. torsk à 50 øre, 1500 kg. sei à 40 øre, 6500 kg. lyr à 35 øre, 3200 kg. lange à 35 øre, 12 000 kg. pale à 30 øre, 11 100 kg. brosme à 35 øre, 7000 kg. hyse à 35 øre, 2500 kg. mort à 20 øre, 360 kg. kveite à kr. 1.60, 350 kg. flyndre à kr. 1.50, 200 kg. lomre à 70 øre, 15 650 kg. ål à 90 øre, 500 kg. annen fisk à 30 øre, 2000 kg. makrellstørje à 35 øre, 500 kg. reker à 70 øre. Verdi kr. 48 156.

Rogaland. — Egersund: I uken 10. til 17. september er opfisket 10 650 kg. fisk og skalldyr, hvorav 900 kg. torsk à 25 øre, 2700 kg. lyr à 20 øre, 1500 kg. hyse à 25 øre, 150 kg. flyndre à 75 øre, 200 kg. ål à 85 øre, 200 kg. breiflabb à 20 øre, 100 kg. annen fisk à 50 øre, 4700 kg. norske og 200 kg. svenske reker à 75 øre. Der var værhindring.

Hjemført islandssild

Haugesund 24/9: I uken hjemkommet 1 damper med 1200 tnr. skarpsaltet, 200 tnr. matjes og 400 tnr. krydret — tils. 1800 tnr. — Bergen 24/9: I ukens løp innkommet 3 båter med ialt 2421 tnr., hvorav 1581 skarpsaltet, 100 matjes og 740 tnr. krydret. — Ålesund 24/9: I forløpne uke inkom 5 båter med tilsammen 4223 tnr., hvorav 1622 skarpsaltet, 1909 hodekappet, 630 matjes og 62 krydret. — Kristiansund: I uken til 17. sept. inkom 4 båter med 3645 tnr., hvorav 1962 skarpsaltet, 327 hodekappet, 241 matjes, 1115 krydret.

Det norske fiske ved Bjørnøya og Svalbard.

Ålesund: I tiden 17. til 24. september er hjemkommet 2 fartøier fra Bjørnøya og Finnmarksysten med 38 900 kg. salttorsk à 32 øre samt 12 fat tran à kr. 114. Verdi kr. 13 816. —

Tromsø 27/9: Siste uke innbragt til Tromsø av 2 juksebåter og 17 linebåter fra Bjørnøya og Svalbard 263 893 kg. salttorsk til verdi kr. 70 620, 19 865 kg. salthyse, verdi kr. 2531, 4867 kg. fersk kveite, verdi kr. 2278.

Det norske fiske ved Vest-Grønland.

Ålesund: I tiden 17. til 24. september er hjemkommet 3 fartøier med 199 688 kg. salttorsk à 33 øre og 75 fat tran à kr. 105. Verdi kr. 73 772.

Det norske fiske ved Færøyane og Islandsryggen.

Ålesund: I uken 17. til 24. september er hjemkommet 1 fartøi med 4000 kg. fersk kveite à 90 øre og 92 l. kveitelever. Verdi kr. 2830.

Seifisket.

Nordland. — Dverberg 20/9: I august måned er opfisket 27 000 kg. sei, alt hengt, pris 8 øre pr. kg.

Kystmakrellfisket med norske båter.

Sted	Ukefangst til ^{24/9}	Pris pr. kg. øre	Total kg.
Hvaler	—	—	171 500
Halden	300	60	29 900
Fredrikstad	1 000	60	305 250
Onsøy	—	—	3 000
Moss	1 200	45	74 450
Soon	—	—	24 790
Oslofjorden	3 000	50	67 500
Horten	—	—	46 890
Holmsbu	—	—	70 760
Vasser	2 300	45	248 800
Stavern	—	—	594 300
Nevlunghavn	—	—	39 500
Langesund	2 720	40	254 740
Skåtøy	—	—	201 890
Risør	1 500	40	144 750
Arendal	700	50	235 900
Grimstad	520	50—60	55 720
Lillesand	—	—	26 380
Kristiansand	28 400	10—25	1 579 520
Mandal	—	—	85 460
Farsund	400	40	50 800
Kirkehavn	—	—	104 530
Flekkefjord	—	—	392 700
Aanasira	—	—	2 700
Kvitsøy	4 180	45—60	14 210
Egersund	3 700	50	393 750
Stavanger	5000	—	346 800
Karmøy	—	—	117 720
Haugesund	140	80	584 790
Bergen	850	70	547 300
Solund	—	—	15 500
Måløy	—	—	82 000
Ialt	55 910	—	6 913 800
Mot i 1937	171 490	—	8 426 320

Av fangsten er 3 916 610 kg. fisket med garn og 2 071 300 kg. med not. Anvendelse: Solgt fersk 5 460 950 kg., iset 942 010 kg., saltet flekket 301 050 kg., saltet rund 22 900 kg., til hermetikk 186 880 kg. Fangstens verdi kr. 1 552 000.

Dessuten 6800 kg. pir til Kristiansand, 43 500 kg. til Bergen, 142 490 kg. til Stavanger, 7850 kg. til Mandal, 42380 kg. til Oslo, 3500 kg. til Farsund, 10 020 kg. til Karmøy, 740 kg. til Haugesund, 1 400 kg. til Moss, 510 kg. til Hurum, 4500 kg. til Flekkefjord,

Av svenske båter er tilført Fredrikstad 47 750, Kristiansand 77 480 kg., Flekkefjord 3600 kg., Stavern 7 400.

Fetsild- og småsildfisket.

Troms 26/9. — Ibestad: Stengt og optatt denne uke 4000 hl., størrelse 35 pr. kg., hvorav 2000 skjæresild, pris kr. 4.50, til agn 1000, pris kr. 5, resten fabrikkvare, pris kr. 3.

Sør-Trøndelag. — Bjørnør 24/9: Hittil i år er i dette distrikt med not og garn opfisket 490 hl. fetsild, hvorav solgt fersk 290 hl. og saltet handelsvare 200 hl., pris kr. 5—25.

Stavanger: Tilført i uken til 24. sept. 500 skj. småsild à kr. 2 til hjemmebruk.

Bergen: Tilført i uken til 24. sept. 8285 halvkasser småsild à kr. 2,75 til 3,50, iset til eksport og 1500 skj. småsild à kr. 1,25—1,75 til hjemmebruk.

Tilført til hermetikkfabrikkene i uken 17. til 24. sept.

Stavanger: Fra Sogn og Fjordane 400 skj. småsild à kr. 1,35, fra Møre 718 skj. småsild à kr. 1.

Bergen: Fra Sogn og Fjordane 556 skj. småsild à kr. 1,10, fra Hordaland 330 skj. musse à kr. 2,20.

Meldinger om utlandets fiske, eksport m. v.

Sardinifisket i Setubal.

Lisboa 17/9: Sardinifisket i Setubal utbragte i juli i år 23 500 kurver motsvarende 18 800 kasser hermetisk vare samt i august måned 15 264 kurver motsvarende 12 210 kasser hermetisk vare. — Den gjennomsnittlige pris for den ilandbragte råvare opplyses å ha vært i juli måned esc. 26,25 pr. kurv og i august måned esc. 31,20 pr. kurv.

Portugals sardinifiske.

Lisboa 19/9: I de første dager av måneden blev det fisket meget tilfredsstillende ved Setubal, men i den siste uke har fisken næsten ikke vist sig og utbyttet har derfor vært meget dårlig. Der har i den siste tid vært nogen virksomhet i eksporten av sardiner til Tyskland, men andre markeder har vært av liten interesse. —

Portugals import av klippfisk og saltfisk. —

	Juli	1937	1938
Kvantum	kg.	3 141 720	5 312 823
Indekstall for kvantumet (månedlig gjennomsnitt 1910—1913: 100,00)		115,71	195,67
Verdi	esc.	6 981 654	12 461 477
Januar—juli.			
Kvantum:			
Fra Norge	kg.	5 413 820	13 008 863
Island	"	5 900 880	2 969 732
Nyfundland	"	1 635 723	2 487 046
Frankrike	"	60 000	1 696 058
Tyskland	"	—	180 000
England	"	49 846	47 384
Nederland	"	—	118
Danmark	"	893 820	—
Andre land	"	483	—
Tilsammen kg.		13 954 572	20 389 201
Verdi	esc.	35 486 003	49 309 758

Det hollandske sildefiske.

I uken til 23. september er ilandbragt av 43 fartøier 20 159 fiskepakkede tnr. mot ifjor 93 og 49 226 tnr. Ialt er i år opfisket

av 525 fartøier 230 351 tnr. mot ifjor 946 fartøier og 403 470 tnr i 1936 av 790 fartøier 284 509 tnr., i 1935 av 573 fartøier 160 811 tnr.

Islands sildefiske.

— Der er nedsaltet på Island ca. 107 500 tønner mere enn ifjor og 77 000 tønner mere enn iforfjor, mens sildeoljefabrikkene er tilført ca. 650 000 hl. sild mindre i år enn ifjor, men dog 450 000 hl. mere i år enn iforfjor. — Sildefisket utenfor nordkysten ansees slutt for i år. På godværsdager kan dog ennå drivgarnsbåter søke ilandbragt mindre fangstmengder. I Faksebukta (sydkysten) hvorfra det hittil er opfisket omkring 2000 tønner, fortsetter fisket inntil man har opnådd et kvantum av 11 500 tønner som er solgt til Amerika. — I henhold til en av Islands statistiske byrå offentliggjort foreløbig opgave er i juli måned i år utført 30 115 tønner sild til en verdi av 737 860 isl. kroner og i august 61 210 tønner til en verdi av 1 655 700 kroner.

Makrellfisket ved Skagen.

Skagen 24/9: Ukefangst bunngarn 2425 snes stor, 4700 middels, 295 kasser små, dorg 500 snes; middelpriis 350/160/925,250.

KAHRS
KJØLEANLEGG
FOR ETHVERT BEHOV

12 ÅRS ERFARING

Diplomingeniør S. G. KAHRS A.S.

Lars Hilles gt. 20, Bergen

Telefon: Central 13 765 · Telegramadresse: »Norskraft»

Klippfisk- og tørrfiskmarkedet.

Markedsmeldinger.

Lissabon 22/9: Import første halvdel september: Norsk 1506 tonn, nyfundlandsk 200 fransk 180; beholdninger små. —

Oporto 22/9: Import første halvdel september: Norsk 900 tonn; beholdninger 10. sept.: norsk 743 tonn.

Rio de Janeiro: Klippfisktilførsel 1. til 15. september: Fra Storbritannia 820 hele og 200 halve baller og 560 hele kasser, fra Island 900 hele og 600 halve baller, fra Kanada 350 halve casks.

Santos—Sao Paulo: Klippfisktilførsel 1. til 15. sept.: Fra Storbritannia 355 hele og 150 halve kasser, 410 hele og 250 halve baller samt 10 hele benløs, fra Island 20 hele kasser, 455 hele og 425 halve baller, fra Nyfundland 300 halve kasser og 450 hele casks. — Det er for tiden mindre interesse for nykjøp, idet de lokale priser viser en fallende tendens. For tiden er prisene for Superior Cod fra Storbritannia og Island Rs. 220/225 \$, sei i halvballer Rs. 89,92 \$ og halve casks Rs. 105/107 \$. Beholdningene i Santos—Sao Paulo anslåes til ca. 4000 kasser og baller, 1000 halvballer og 2500 halve casks. —

FRA MASTETOPPEN TIL KJØLSVINET


fra for til akter, på dekk og under dekk — alle steder får De BOSCH-lys ved å skru på en knapp. Og all belysningsarmatur som hører til et komplett BOSCH-lysanlegg, er konstruert av et utsøkt stabilt og hensiktsmessig materiale. Ved overgangen til de nye lampeholdere med Edison skrufatning er der med denne armatur skapt det mest moderne og effektive materiell som er å få idag.

BOSCH er den mest ideelle belysning for fiskefartøier. Der fåes komplette anlegg fra ca. kr. 500.— og oppover, og salget kan skje på rimelige vilkår.

BOSCH Lys

gjør livet lysere ombord

Forlang tilbud og vår nye katalog N 757.
Nærmeste forhandler oppgis ved henvendelse til
Hovedforhandleren A/S AUTOMAGNET - OSLO (G3)



Eksportører! Vi arbeider ikke med agenter i Norge og mottar gjerne: Kveite, Flyndre, Hyse, Laks, Aal, Pigghå, Vinger, Reker etc. i kommisjon til dagens høyeste priser.

GADE & CO. LTD. - BILLINGSGATE, LONDON
Tel.adr.: Gade, London

Fersk fisk og sild.

London 21/9: 58 kasser flyndre, pris 6/—8/, 17 kasser kveite 8/—12/, ingen hyse.

London 25/9: 83 kasser flyndre, pris 7/—9/, 34 kasser kveite 10/—15/, 29 kasser hyse 4/.

London 27/9: 68 kasser flyndre, pris 6/—7/, 45 kasser kveite 8/—12/, 149 kasser hyse 3/—4/.

Newcastle 23/9. — Priser: Hyse nordnorsk 1/9—2/, mørevare 3/6—3/9, kveite, middels 10/—13/, små 7/—9/, hodeløs 12/—14/, reker 4/3—5/6, flyndre, igår stor 6/—7/, middels 7/—7/6, idag stor 7/—7/6, middels 7/6—8/6.

Newcastle 24/9: Fra Norge ankom i denne uke til Storbritannia, over Tyne Commission Quay, ialt ca. 2300 kasser fersk fisk. Herav var ca. 800 kasser for det lokale marked (Newcastle-on-Tyne—North Shields), mens resten var destineret av de norske avskibere direkte til diverse innlandsbyer. —

North Shields og Newcastle.

Ukekvantum (kasser)	Fiskesort	Priser	
		Første ukehalvdel	Annen ukehalvdel
40	Hyse, nordnorsk vare.	1/6 til 1/9	1/9 til 2/—
	mørevare	3/— „ 3/3	3/6 „ 3/9
126	Kveite, middels	9/— „ 12/—	10/— „ 13/—
	små	6/— „ 9/—	7/— „ 9/—
	stor u. hode ...	8/— „ 13/—	12/— „ 14/—
379	Flyndre, stor	4/6 „ 5/6	6/— „ 7/6
	middels	4/6 „ 6/9	7/— „ 8/6
243	Reker	5/—	4/3 „ 5/—
788			

— Tilførslene av britiskfanget trålfisk var atter avtagende i uken. Særlig merket man innskrenkninger i fangstene av flyndre fra Hvitehavet på grunn av det stormfulle vær under fisket. Dette forhold førte straks til en stramning av flyndreprisene fra ukens begynnelse, og etterhvert kom også de andre fiskearter med i den jevnt opadgående prisbevegelse. — Norsk hyse blev tilført bare i bagatellmessige mengder. Allikevel blev det bare beste mørevare som hevet sig op over det urimelig lave prisnivå som har hersket her i ukevis. Nordnorsk hyse nærmet sig langsomt en pris av 2/ i ukens løp. — De innskrenkede tilførsler av norsk kveite resulterte i jevnt strammere kveitepriser. I begynnelsen av uken kom en del mindre god, storfallden kveite uten hode fra Norge så der på en og samme salgsdag blev et stort spenn mellem laveste og høyeste pris for denne varesort. For gjennemgående bedre kveite blev der i de siste dager betalt helt tilfredsstillende priser. — Norsk flyndre kom med i prisoppgangen like raskt og sterkt som britiskfanget flyndre. På grunn av knappheten om flyndre, både britiskfanget og importert vare, kunde prisene drives op på et nivå som ikke har vært nådd tidligere i denne måned. — De norske reker som var fremme i denne uken var for det meste blanding av middels til storfallden vare. Skjønt kvantummet var temmelig knapt kom ikke prisen til å overstige 5/6. — Som forutsett inntraff der altså en bedring på fiskemarkedet i denne uke. På den annen side er ikke fiskemarkedet i denne uke. På den annen side er ikke denne ukens pristigning tilstrekkelig overbevisende til å gi løfte om fortsatt bedring på det britiske fiskemarked. Man må frykte for at knapt tilbud, i større utsrekning enn stigende behov, har gjort det mulig å forhøje fiskeprisene i denne uke. Når behovet for fisk ennu ikke synes å være normalt for årstiden er det ikke utelukket at grunnen må søkes i den spente politiske situasjon i Europa for tiden og den derav følgende krigsfrykt hos folk flest. I hvert fall klager detaljhandlerne, selv i branchene levnedsmidler og forbruksvarer, over treg avsetning.

Hamburg 24/9: Markedet lå i denne uke bra tilrette. Større tilførsler av tyskfanget vare blev solgt lett unda til de foreskrevne maksimumspriser. Kvaliteten av den tyskfangede vare var også meget tilfredsstillende efter markedets krav her. De store trålere arbeider lukrativt for tiden, for de eldre skibs vedkommende er ikke lønnsomheten stor hvad fiskefangsten angår. Der vises derfor særlige hensyn til den eldre trålerflåte således at disse får arbeide lenger i sildefangsten enn de moderne skib. På dette vis ved å la de større og moderne fangstfartøier opsøke de lengst borteliggende fangstfelter og så å si la de mindre og eldre trålere fiske på sine tidligere fangstfelter opnåes også at de eldre skib kan arbeide nogenlunde

lønnsomt. I fri konkurranse vilde nemlig de moderne trålere slå de eldre skib helt ut av konkurransen. Som ovenfor nevnt lå markedet bra tilrette, men det var dessverre ikke mulig for de norske spesialvarer å dra nogen fordel av den gunstige markedsstilling. Auksjonsfirmaet kunde således ikke ta imot konsignasjonspartiet av betydning og de private importører som i den forløpne uke hadde fått tildelt betalingstillatelser kjøpte alene hos sine gamle forbindelser. I denne uke blev kun tilført ca. 300 kasser ferskfisk. Dette kvantum må betegnes som ubetydelig og kunde ikke tilfredsstille markedets behov av hyse, kveite og pigghå. Håbrandstilsørlene var imidlertid noget større enn tilsørlene i de andre fiskesorter. Det synes som om importørene foretrekker å kjøpe håbrand når betalingstillatelsen er meget knappe og de nogenlunde kan velge hvilken varesort de vil ta inn. Dette kan skyldes at håbrandshandelen i sin nuværende form er avpasset handelsmåten for fiskevarer på dette marked. Kvaliteten har vært ensartet prima. Mens dette skrives er der ennå ikke kommet en oversikt når man kan regne med nye betalingstillatelser for ferskfisk. Ett er imidlertid sikkert at efterspørselen i alle våre spesialvarer er meget stor, så snart kontingenene igjen tillater det tør en derfor rene med en livlig efterspørsel herfra. *Auksjonsfirmaet vil forøvrig utarbeide en oversikt over sine forbindelser slik at det blir mulig å ta hensyn til alle auksjonsavskiberes interesser. Derved vil de korrekte eksportører som følger de anvisninger for samarbeid som tidligere har vært oppgitt her også få skibe det kvantum som der er anledning til.* — Fersk sild: Det tyske trålsildfisket har i den forløpne uke vært ganske godt. Sildekvaliteten har også vært tilfredsstillende. Sildeimportørene fikk i begynnelsen av denne uke valutatilddeling og straks steg også importen. Der regnes med samlede tilsørler av ca. 5500 kasser. Bergensvaren lå på omkring 35 pr. kg., mens silden fra Haugesund vel hadde omkring 20—30 pr. kg. Sildekvaliteten var meget god og silden kunde til tross for de meget store tilsørler tysk sild lett optaes av hermetikkindustrien. Der er fortsatt et større behov ilstede i fersksild, så en skulde tro at den kommende uke også vilde skaffe forretninger i prima varer til de samme priser. Varen omsettes her til priser omkring M. 6—6.50 kassen.

Hummermarkedet.

Hamburg. — Der har i den forløpne uke vært et bra hummerfiske på Helgoland. Tilsørlene har vært større enn ventet, men allikevel ikke nok til å dekke markedsbehovet. De importører som har hatt importtillatelser for denne måned har nyttet disse straks. Der har videre i den siste tid vært noget lavere offerter i markedet, men forretninger kan ikke komme i stand før ny valutatilddeling foreligger.

Knud L. Knudsen - Bergen

Telegramadresse: „Levertran“
Telefoner: 14953, 14533, privat 14367

Forhandler alle sorter tran, tørfisk, klippfisk, rogn, sild, silde-
mel, torskemel, levermel, sildeoljer, sel-oljen og hvaloljer

Tranmarkedet.

For 22, septbr. 1938 foreligger følgende noteringer i japantran:


Skibning fra Østen:

Sardintran f. a. q.:

Max 1 % ffa., drums, oktober/novbr./des... £ 15: 5: 0:
Max 2 % ffa., drums, oktober/novbr./des... £ 15: 0: 0:
Max 3 % ffa., drums, oktober/novbr./des... £ 14:12: 6:



Vår tids
VIKINGER
er fiskerne rundt
Norges værharde kyst.
TIL DERES YRKE HØVER



SJØSTØVLER
A.S. ASKIM GUMMIVAREFABRIK

Max. 3 % ffa., in bulk oktober/nov./des. ... £ 12:12: 6:
Max. 6 % ffa., drums, oktober/nov./des. ... £ 14: 7: 6:
Max. 10 % ffa., drums, oktober/nov./des. ... £ 14: 0: 0:
Max. 20 % ffa., drums, oktober/nov./des. ... £ 12:10: 0:

Fishoil f. a. q.:

Max. 20 % ffa., drums, oktober/nov./des. ... £ 11:13: 9:

Pale Haitran f. a. q.

Max. 1 % ffa., drums, oktober/novbr. no offers
Max. 2 % ffa., „ oktober/novbr. —
Max 3 % f.f.a. „ oktober/novbr. —
Max 3 % f.f.a. bulk oktober/november —

Dark fishoil f. a. q.:

Max. 80 % ffa., drums, oktober/novbr./des.. £ 7:15: 0:

Pale cod oil:

Max. 3 % ffa. basis 6000 min. 5000 vitamine
"A", drums, oktober/novbr./des. £ 29: 5: 0:
Max. 3 % ffa, do. do. £ 28: 0: 0:

Sardinoil polymerised:

Max. 10 % ffa. drums oktober/novbr./des... £ 18:15: 0:


Sardinoil refined:

Max. 3 % ffa. drums oktober/november/des. £ 19:15: 0:

— Alle disse noteringer er å forstå pr. 1016 kg. cif regulere havner, losset bruttovekt, originaltara i drums kontant mot dokumenter ved skibets ankomst.

Salgscentralen, Stavanger

Post- og telegr.adr.: Salgscentralen - Telefoner: 4114, 4115, 4116
Sildemel - Sildeolje - Torskemel



SOLIDE OG VARIGE KAIER.

Vedlikeholdsutgiftene forsvinner

når man anvender kreosotimpregnert trevirke til kaier etc. Det blir derfor det mest økonomiske materiale til alle byggverk som er utsatt for angrep av skadedyrene i sjøen, sopp, råte etc. Innhent opplysninger.

Norsk Impregneringskompani A.s

LARVIK

Deres Kaier og Sjøboder

bygges solidest og billigst med **BULLDOG** Tømmerforbindere som er brukt i millionvis for alle slags trebyggverk over hele verden. Gullmedalje i Trondheim 1930. Jernvarehandlerne har **BULLDOG**.

Enefabrikasjon: **Ingeniør O. THEODORSEN, Oslo**
Telefon 26 127 — Merkurgården — Telegramadresse: „Dogbull“



Vardö

Fiskens kvalitet her nord når nu op imot den aller beste, og kan sidestilles med Møre-fisken. — Dette fremskritt skyldes vesentlig slaktingen (bløggingen). Spesielt leveres hyse og torsk til røkerier, hermetikk og til eksportvare. — Kveite, flyndre. Jevnlige tilførsel av hyse og torsk fra robåter og motorfarkoster.

Leverer ferskfisk også fra Berlevåg og Båtsfjord når nødvendig. Foretar forøvrig eventuelle kompletteringar også i andre Finnmarksvær. Leverer iset Lofot-fisk og rogn fra Svolvær under sesongen januar—april. Større som mindre bestillinger effektueres omhyggeligst. Telegramadresse: „Friismann“. Telefon nr. 151, 151^{II}.

Bestemmelser vedrørende ferskfiskeeksporten til Storbritannia.

Fiskeridirektøren har under 26. september utferdiget følgende bestemmelse vedrørende reguleringen av ferskfiskeeksporten til Storbritannia:

Fra 1. oktober og inntil videre er det tillatt å utføre til Storbritannia torsk over 2 kg. uten hode eller 2,5 kg. med hode, hyse av enhver størrelse over 0,4 kg., kveite av enhver størrelse over lovfestede minstemål 50 centimeter målt fra snutespissen til enden av halens ytterste stråler. All kveite som veier over 50 kg. med hode tillates kun utført i hodeløs stand.

Videre er det fra samme tidspunkt og inntil videre tillatt å utføre med hver Englandsbåt fra Bergen inntil 10 tonn pigghå over hvert av tollstedene Kristiansund, Alesund, Måløy og et samlet kvantum av 5 tonn fra øvrige steder.

Fiskeridirektoratet, Bergen 26. september 1938.

M A A L Ø Y

J. MYRESTRAND, Måløy.

Sild og fisk engross — Eksport. Agentur og kommisjon. Rikstelefon: Kontoret 24 a, bolig 24 b. Telegramadresse: »Myrestrand«.

BRUNSVIKS EFT., Måløy.

Jernvarer, Støpegods, Bygningsartikler og Motorutstyr. Skotøi og Kolonial. Telefon nr. 25 A. Telegramadresse: »Skibshandelen«.

KVALHEIM & CO., Måløy.

Eksport av: Fersk og saltet torsk, brosme, lange, makrell, sild og brisling. Levende hummer, fersk kveite, laks, hyse, håbrand og hå. — Telegr.adr.: »Kval«. Telefon for rikst. nr. 4. Kontoret nr. 57 a. Bankforb.: A.s Måløy Privatbank.

MALØY FISKEHANDEL, Måløy.

Engros eksport av alle sorter fersk og saltet fisk. Telefon nr. 142 a. Privat 142 b. Telegr.adr.: »Fiskehandel«.

FIRDA CANNING CO., Måløy.

Fisk og Kjøttthermetikk. Sardiner og Krabbe etc. Telefon nr. 50. Telegramadresse: »Firda«.

EINAR GOTTEBERG, Måløy.

Sild- og fiskeforretning. Eksport. Telefon nr. 102, privat 145. Telegramadr.: «Gotteberg».

R. DOMSTEIN, Måløy.

Sild- og fiskeforretning. Eksport. Telefon nr. 70. Telegradr.: »Domstein«. Bankforb.: Måløy Privatbank.

M E L B U

FRAM OLJEKLÆFABRIKK A.S., Melbu.

Oljeklær — Garnblåser — Presenninger.

A.S. ÆGIR, Melbu.

Sildolje — Sildemel.

A.S. DET NYE NEPTUN, Melbu.

Sildolje — Sildemel — Saltsild — Eksport. Telegramadr.: Neptun, Melbu. Rikstelefon.

SIGV. C. RYSST, Melbu.

Innkjøp av fiskeprodukter. Eksport av ferskfisk, Røkeri. Omsetning av fiskeprodukter: Saltfisk, tørrfisk, tran, rogn. Befraktning. — Telegramadr.: Rysst, Melbu.

MELBO BLIKKVAREFABRIK, Melbu.

Damptrankjeler, prisbelønnet på Trøndelagsutstill. 1930. Agnfrysekasser — Helsveisede tanker — Kar — Lanterner Takrenner — Elevatorskåler.

MELBO FRYSERI A.S., Melbu.

På lager føres: Frossen agnsild og sprut. Frossen kvalkjøtt. Torskefilet. Eksport av iset torsk, hyse, kveite, flyndre. — Telegramadr.: Fryseriet.

TH. JACOBSEN, Bergen


Kjøper alle sorter ferskfisk og sild. Mottar til avregning etter høyeste dagspris: **Laks, Ørret, Kveite, Hyse.** Kjøper i sesongen **Forfangsild.**

Telegramadresse: Vestlandsprodukt

Rikstelefon. 14 178

Adr.: Post Boks 302

Fra **MYRENS VERKSTED** Oslo




Driftanordningen for en Myren skruepresse.
Legg merke til den usedvanlig kraftige konstruksjon.

Myrens kontinuerlige skruepresse for sild er den mest anvendte i Norge. Den bygges i mange størrelser med kapasitet fra 300 mål op til 4000 mål pr. døgn. Alle gir et godt presset stoff og er driftsikre og pålitelige.
Vi leverer allslags maskineri til sildoljeindustrien.

A.S. MYRENS VERKSTED

Telegramadresse: MYREN, OSLO



Ferskfisk-Ekspresen Newcastle—London

Hurtigste, sikreste, påliteligste transport for ferskfisken fra Newcastle til London og innlandsbyene

Bruk jernbanens folgebrev — som fåes gratis hos

Telegr.adr.: **INTERSPED A.S. - BERGEN** Telefon: 1 2 7 2 0
Intersped: Generalagenter for London & North Eastern Railway

Vektbetegnelse for klippfisk omregnet i kg.

- 1 kvintal = 50 kilo i Spania og Italia
- 1 — = 60 „ i Portugal
- 1 — = 50,8 „ i Nyfunøland
- 1 — = 100 „ i Frankrike
- 1 kasse = 45 kilo netto i Havana
- 1 — = 58 „ i Brazil
- 1 — = 41 „ i La Plata



For frysning og transport av fisk:

Ren

VANNFRI AMMONIAKK
FLYTENDE KULLSYRE
KULLSYREIS

Norsk Hydro-Elektrisk Kvelstofaktieselskab
OSLO

Avertér i „Fiskets Gang“.

Fiskeutførselen august 1938.

Efter det Statistiske Centralbyrås månedsopgaver.

Varenes navn	Mengde- enhet	Aug.		Januar—aug.		Varenes navn	Mengde- enhet	Aug.		Januar—aug.	
		1938	1937	1938	1937			1938	1937	1938	1937
Sild, fersk, ialt ...	tonn	871	1 111	91 467	92 747	Reker	kg.	186 352	151 990	1 166 611	1 042 144
Herav: Vårsild	"	—	—	49 085	41 756	Hermetikk ialt	"	2 312 633	2 233 829	14 924 805	24 177 043
Storsild	"	—	—	30 925	38 864	Herav:					
Fetsild	"	54	874	7 693	10 812	Røkt småsild i olje	"	1 052 798	789 453	5 630 968	9 085 436
Brisling og småsild	"	817	237	3 764	1 315	Do. brisling i olje	"	354 139	510 172	2 383 150	5 191 144
Fisk, fersk, ialt ...	"	1 400	1 680	15 728	20 773	Do. småsild i tomat	"	111 167	152 122	809 726	1 671 613
Herav: Torsk	"	28	45	1 694	2 302	Do. brisling i tomat	"	20 516	54 255	219 946	348 441
Lange	"	81	1	385	352	Do. småsild ellers	"	—	—	—	—
Sei	"	—	—	170	141	Urøkt småsild i olje	"	85 050	83 045	472 738	507 956
Hyse	"	172	277	2 585	2 900	Do. brisling i olje	"	—	—	1 545	—
Makrell og hornbjel	"	15	18	1 008	1 017	Do. småsild i tomat	"	8 959	19 598	132 560	108 773
Kveite (hellefisk) ..	"	221	256	1 767	4 275	Do. brisling i tomat	"	—	—	—	—
Flyndr. piggv. slett ..	"	280	400	1 681	1 784	Do. småsild ellers	"	49	36	1 123	1 332
Ål	"	192	239	288	409	Do. brisling ellers	"	1 394	3 927	31 854	27 588
Uer	"	7	8	52	109	Røkt storsild eller					
Håfisk	"	59	79	2 810	3 289	vårsild i olje ...	"	—	—	3 542	17 708
Håbrand	"	208	258	1 418	1 520	Do. do. i tomat ...	"	140	4 770	24 524	27 618
Laks	"	21	11	819	832	Do. do. ellers	"	446 031	366 030	3 174 293	4 834 405
Ørret	"	1	1	14	17	Urøkt do. do. i olje ..	"	—	—	—	—
Rogn	"	1	—	357	364	Do. do. i tomat ...	"	2 833	1 900	6 384	13 182
Skate og rokke	"	83	57	390	361	Do. do. ellers	"	—	5 088	70 885	66 211
Annen	"	31	30	290	1 101	Annen sildehermet.	"	13 217	33 126	133 942	162 519
Tørrfisk ialt	"	2 931	1 228	13 768	17 951	Melke	"	31 520	13 113	382 298	314 284
Herav: Rotskjær ...	"	37	72	402	383	Makrell	"	27 599	34 023	227 538	312 793
Rundfisk, Finnmark ..	"	804	159	3 190	10 363	Fisk forøvrig	"	6 706	7 118	34 068	94 131
— " — Annen	"	1 613	113	3 015	10 363	Krabber, reker, skjel	"	54 927	65 186	534 205	590 135
— " — Afrikavare ..	"	71	322	1 619	33	Rogn (også kaviar).	"	20 621	16 604	155 948	189 616
Lange	"	6	3	31	33	Fiskeboller (pud-					
Sei	"	282	401	3 850	3 572	ding, kaker o. l.) ..	"	70 949	61 024	471 554	552 275
Hyse (kolje)	"	97	100	1 234	1 282	Sildemel	tonn	1 612	1 101	59 344	15 459
Brosme	"	21	58	427	513	Fiskemel	"	333	2 141	3 251	6 038
Klippfisk ialt	"	6 268	5 091	27 862	23 342	Hvalkjøttmel	"	10	—	66	49
Herav:						Levermel	"	30	60	554	1 033
Torsk	"	6 239	4 995	27 597	22 910	Sel- og kobbeskinn	kg.	49 538	89 188	324 169	369 859
Lange	"	10	71	150	212	Hvalbarder	"	—	1 150	1 590	46 088
Sei	"	4	9	39	87	Fiskeguano	"	23 680	—	123 990	6 814
Hyse (kolje)	"	—	1	—	2	Hvalguano	"	—	—	—	—
Brosme	"	15	15	76	131	Benmel	"	112 000	12 000	134 700	176 200
Sild, saltet, ialt ...	"	3 181	6 017	15 835	26 467	Rogn, saltet:					
Herav:						Av torsk	"	633 600	966 643	3 480 598	4 774 185
Vårsild	"	1 329	1 011	3 420	4 563	Annen	"	14 260	25 200	142 100	167 070
Storsild (slosild) ...	"	531	730	9 221	14 010	Tran ialt	hl.	25 512	31 252	237 412 ¹⁾	263 308
Fetsild	"	586	745	1 623	2 022	Herav:					
Skjæresild	"	253	68	570	406	Dampmedisin	"	7 757	10 436	42 415	56 444
Nordsjøisild	"	2	1	94	82	Råmedisin	"	388	934	2 263	2 495
Islandssild	"	480	3 462	907	5 384	Blank	"	2 938	3 699	21 672	40 057
Brisling	"	—	—	—	—	Brunblank	"	8 943	8 816	70 366	76 083
Kryddersaltet, her-						Brun	"	379	332	1 908	3 478
under appetitsild.	kg.	47 610	36 016	217 952	189 646	Av sel	"	475	3 422	8 571 ¹⁾	9 676
Brisling, kr. saltet (an-						Av bottlenose	"	—	—	12	—
sjos)	"	1 137	1 450	3 610	4 472	Hvalolje	"	561	539	4 246	5 096
Salt fisk, ialt	tonn	208	707	4 564	6 033	Spermasetran	"	165	29	26 157	31 654
Herav:						Håtran	"	964	1 166	12 386	10 756
Torski tnr. og ks. m v.	"	2	1	1 913	3 275	Blandingstran	"	—	—	104	96
Makrell i — " —	"	89	27	205	174	Sildetran	"	2 942	1 879	47 312	27 563
Annen — " —	"	83	79	438	643	Stearin	kg.	44 786	82 302	116 092	668 590
Torsk løs i fartøi ..	"	27	600	2 001	1 941	Herdet fett	tonn	4 135	3 812	35 520	38 922
Annen — " —	"	7	—	7	—	Utenlandsk damp-					
Sild, røkt, flekket						medisintran	kg.	21 800	38 100	168 600	145 100
og annen	kg.	111 883	166 733	1 260 271	1 216 640	do. annen tran	"	221 615	412 869	2 345 095	2 687 064
Hummer	"	3 236	29 683	460 443	466 818						

1) Beriktiget.

Fiskemarkedet innenlands.

Nedenstående prisnoteringer angår innenbys handel mellom kjøpmenn for varer levert fra lager på almindelige betalingsvilkår, netto kontant. Noteringene gjelder de priser hvortil omsetning har funnet sted, eller de antagelige markedspriser.

Bergen.		20/9	23/9	Bergen (forts.)		20/9	23/9	Kr.sund N.		16/9	23/9
Tran:		Kr.	Kr.			Kr.	Kr.	Tran:		Kr.	Kr.
Ukl. damp. nordl., pr. tn...	75/74	74.—	74.—	Afrikasei.....	50/60	10.50	10.50	Ukl. damp, nordm. og nordl.			
Do. finnm. vinterdamp. pr. tn.	71/70	70.—	70.—	Do.	40/50	10.50	10.50	pr. tn.	74.—	73.—	
Do. seidamp 1ma lys pr. tn.	—	—	—	Do.	20/40	10.75	10.25	Finnm. pr. kg.....	—	—	
1ma koldkl. damp., pr. kg.	0.85	0.84	0.84	Brosmer, flekket, prima				Rå medisintran.....	—	—	
Blank industriel.....	0.38	0.38	0.38	pr. 20 kg.				Bruntran pr. kg.....	0.26	0.26	
Brunbl. industriel, pr. kg..	0.30	0.30	0.30	rund, Afrika, do.				Rogn:			
Bruntran, pr. kg.	0.27	0.27	0.27	Hyser:				1ste sort eksport-			
Pressestran, bunnklar, brun-				Prima vårhyse.....	30/50	—	—	pakket, pr. tn.	36.—	36.—	
blank, pr. kg.	0.29	0.29	0.29	Do. do.	50/60	—	—	2nen do. do. pr. tn....	33.—	33.—	
Do. mørk, bunnklar pr. kg..	—	—	—	Afrikahyser, 20/40.....	10.—	10.—	10.—	3dje do. do. pr. tn....	21.—	21.—	
Do. mørk, uklar, pr. kg. ...	—	—	—	Do. 30/50.....	9.50	9.50	9.50	Nordmørs, Lofots samf. ..	31.—	—	
Pigghåtran pr. kg.	0.32	0.32	0.32	Do. 40/50.....	9.25	9.25	9.25	Klippfisk:			
Håbrantran.....	—	—	—	Lenger: Ikke notert.				Lofots, nordmørs.....	12.95	12.95	
Håkjerringtran.....	0.48	0.48	0.48	Klippfisk:				Finnmarks pr. 20 kg.	12.30	12.30	
Lys selolje.....	0.35/0.37	0.35/0.37	0.35/0.37	1ste sort, lof., pr. 20 kg. ...				Brosme pr. 20 kg.....	8/8.15	8/7.75	
Lys sidolje.....	—	—	—	— Finn. fob. lastepl.				Lange, pr. 20 kg.	10.—	10.—	
Mørk do.	—	—	—	Saltfisk:				Blålange.....	9.—	9.—	
Rogn:				Lofots pr. 20 kg. fob. fiskepl.				Sei pr. 20 kg.	6.50	6.50/6	
1ste sort, pr. påfylt tn.	33.—	33.—	33.—	Finnmarks do. do.				Saltfisk:			
2nen sort.....	31.—	31.—	31.—	Storsild:				Lofots, Senja m. m. fob.			
3dje sort.....	21.—	21.—	21.—	Eksportpk. 110 kg. pr. tn. .	16.50	16.50	16.50	salteplass, pr. 20 kg.	—	—	
Samf., påfylt tn.	—	—	—	Do. fiskepk. 80 kg. pr. tn.	—	—	—	Finnmarks fob. lasteplass .	—	—	
Rundfisk:				Fetsild:				Vesteråls og Senja, do. do,			
Fyldig vestre holl. pr. 20 kg.	17.50	18.—	18.—	Fiskepakket 8/10-10/12 pr. kg.	—	—	—	Trållfisk (torsk) pr. 20 kg.	4.75	4.75	
Underm. vestre, pr. 20 kg..	—	—	—	Skjæresild pr. kg.	0.16/0.17	0.16/0.17	0.16/0.17	Bjørnøyfisk pr. 20 kg....	5.50/5.75	5.50/5.75	
Alm. hollender, pr. 20 kg.	17.50	18.—	18.—	Tran:				Do. storsei, 50/60, pr. kg.	0.47/0.50	0.47/0.50	
Bremer, pr. 20 kg.	17.50/18	18.—	18.—	Alesund.	16/9	23/9		Do. middelsei, 40/50, pr. "	0.50/0.48	0.50/0.48	
Samf. (ital.) stor, pr. 20 kg.	—	—	—	Ukl. damptran, Søndmørs og				Do. småsei, do.....	0.50/0.48	0.50/0.48	
Do. do., små, pr. 20 kg.	—	—	—	Nordlands pr. tn.	73.—	73.—	73.—	Pressefisk, pres. lange pr. kg.	—	—	
Do. undermåls pr. 20 kg.	—	—	—	Do. Finnmarks pr. tn.	69.—	69.—	69.—	Haugesund.	2/9	16/9	
Lubb, pr. 20 kg.....	—	—	—	Koldkl. damptr. pr. kg.	0.84	0.84	0.84	2/9	16/9		
Finnmarks, 100-200, pr. 20 kg.	—	—	—	Bruntran pr. kg.	—	—	—	Kr.	Kr.		
do. 200-400 do.	16.25	16.25	16.25	Sildolje etter kval. pr. kg. .	0.20/0.29	0.20/0.29	0.20/0.29	Vårs., eksportpk., ganet, 115			
do. 400-700 do.	16.25	16.25	16.25	Fia.....	0.39	0.39	0.39	kg.	13.50/13	13.50/13	
do. over 700 do.	—	—	—	Håkjerringtran pr. kg.	0.48 1/2	0.48 1/2	0.48 1/2	Do. mindre merker, ganet,			
Afrika rundfisk, 20/40, 20 kg.	13.75	—	—	Rogn:				115 kg.	14.—	14.—	
Co. do. 30/50, pr. 20 kg.	13.25	—	—	1ste sort eksportpk. pr. tn.	36.—	36.—	36.—	Flekket, 120 kg.	20.—	20.—	
Do. do. 50/70 pr. 20 kg.	—	—	—	2nen sort do. pr. tn.	33.—	32.—	32.—	Renflekket, 120 kg.	26/27	26/27	
Usort. finnm. pr. 20 kg....	—	—	—	3dje sort do. pr. tn.	22.—	20.—	20.—	Storsild, ganet 110 kg.,..	16.—	17.—	
Titling: Ikke notert.				Samfengt, fylt tonne, pr. tn.	—	—	—	Do. do. 115 kg.,	16.50	17.—	
Rotskjær:				Seltran do. pr. kg. max. 1%	—	—	—	Do, flekket 120 kg. fob pr. tn.	—	—	
Zarifisk pr. 20 kg.....	19.50	20.—	20.—	Fra.....	0.39	0.39	0.39	Islandssild pr. kg.	0.25	0.23 1/2/0.26 1/2	
Vekkerfisk pr. 20 kg.	22.—	22.—	22.—	Håkjerringtran pr. kg.	0.48 1/2	0.48 1/2	0.48 1/2	— matjesbeh. pr. tn.	26/30	25/30	
Høkkerfisk pr. 20 kg.	19.—	18/19	18/19	Rogn:				Sildolje:			
Danskfisk, stor.....	17.50	18.—	18.—	1ste sort eksportpk. pr. tn.	36.—	36.—	36.—	Lys fob., pr. kg.	0.21/0.28	0.21/0.26	
" små.....	16.50	16.50/16	16.50/16	2nen sort do. pr. tn.	33.—	32.—	32.—	Mørk, fob., pr. kg.	—	—	
Sei:				3dje sort do. pr. tn.	22.—	20.—	20.—	Sildemel pr. 100 kg.	20/18.50	20/18.50	
Prima storsei pr. vekt	12.—	12.—	12.—	Samfengt, fylt tonne, pr. tn.	—	—	—				
" middelsei.....	11.75	11.75	11.75	3dje sort, do. do.	—	—	—				

Sild og fisk, småsild, fetsild, makrell, pir, levende ål, hummer og annen fisk kjøpes til konkurrerende priser.

Telegramadr.: Fersksild **Marius Prestvold A.S.**
 Telefoner 17512 - 17513
 Sandviksboder 9-10.... 17229
 Formannen privat 12117
 Prestvold " 16824 **BERGEN**

ISAK ISAKSEN A.S. - BERGEN
 Sildeksport, fryseri & kjølelager.
 Eksport av alle slags fersk — saltet sild.
 Telefoner: 13150, 11645, privat 12225. Tel.adr.: Isake

A.S. CENTRALTRYKKERIET
 Hollendergaten 12, Bergen
 Telefon 10387
 Utfører allslags trykningsarbeider

STORE, GODE
PRESENNINGER
 tilsalgs og tilleie
 VERDENS BESTE
Presenningsssmurning "NIJOL"
 gjør myk, varig, vannnett
A.S. NIELSEN & JOHNSEN
 Seilmakerverksted Trondheim

TROMSØ

ENOKSEN & JANSEN, Tromsø.

Ferskfiskeeksport. Produksjon av Saltfisk, Tørrfisk, Tran.
Bankforbindelse: Tromsø Forretningsbank A.s.
Telegr.adr.: „Enjan“. Telefon 734.

Nordnorsk Oljeselskap- og Fiskemelindustri A/S

Telegr.adr.: „Nordolje“

Produksjon av: Sildemel, torskemel og levermel.
Sildolje, selolje og andre animalske oljer for industrielt bruk.

Importstasjon for brenseloljer.

Leverer solarolje, smøreolje, kull og vann.

Dampbarkeri og nothjell.

ØIV. LARSEN, Innlandet — Tromsø.

Kolonial- Skibs- og Fiskeritstyr. Bensin og Smørøljer.

A.s Tromsø Skibsverft & elektr. Verksted

Telegr.adr.: Skibsverftet - Telefon nr. 10 og 424, privat 88

Utfører enhver art av skibsreparasjoner for saavel træ som staalskibe. — Jern og Metalstøperi. — Elektrisk Sveising

A.S ANDR. AAGAARD.

Eksport av Tørrfisk. — Dampskibsekspedisjon. — Agenturforretning. — Telegr.adr.: Andraag, Tromsø. Telef. nr. 16

TROMSØ MASKINFORRETNING A.S.

Disponent J. Wilsgaard.

Spesialforretningen i motorer og maskinrekvisitaer, smøreoljer. Telegramadresse: »Maskin«. Telefon 262.

A/S KARL K. FJØRTOFT, Tromsø.

Ferskfiskeeksport. — Telegramadresse: »Karltoft«.
Telefoner: Kontor 196, Karl Fjørtoft privat 419.

Overrettssakfører CHRISTIAN SELMER, Tromsø.

Sjørettssaker.

TROMSØ FRYSERI OG KJØLEANLEGG A.S., Tromsø

mottar sild, fisk og kjøtt til frysing og lagring
i fryse- og kjølerum (fra 0° til ÷ 15° C.)

Telegr.adr.: „Fryseriet“. Telefon: 58

JACOB DAHL — Tromsø.

Omsetter Saltfisk, Rogn, Tran, Tomtønner etc. — Generalagent for Troms fylke for »Wichmannmotoren« med lager av reservedeler. Assurance og havariagent. Telegr.adr.: »Braitrein«. Telefon 289.

Tromsø Sundets Sparebank

Oprettet 1904

Kontor: Troms

Eget fond: Kr. 450 000.00 — Forvaltningskapital: 6 millioner kroner

K. MOLDENÆS' HANDELSSKOLE, Tromsø.

(Godkjent av Departementet).

OLJEKLÆFABRIKKEN NORRØNA A.S, Tromsø.

Bruksoljevlær — Presenninger — Blåser.

Telegramadresse: «Norrøna». Telefon 210.

DRAGØY & TORGENSEN

Telefoner: 513 - 611

Telegramadr.: „Dragøytorgersen“

Eksport av all slags fersk FISK og SILD
Specialitet: KVEITE - FLYNDRE - LAX

Otto Holms Sønner

Telefoner: 471 - 636

Telegramadresse: Fraktholm

Mæglerforretning — Befraktning
Sild og Fisk

PEDER JAKOBSEN, Tromsø

Omsetning av: Saltfisk, Rogn, Tran, Sild etc. Agentur, kommisjon og kystbefraktning. Rikstelefon 643, privat 762
Telegramadresse: »Megling«.

Tromsø Sildemel- og Tranfabrik

Aktieselskapet
Telegramadresse: Rye — Telefon 600

Sildemel - Sildolje - Seltran

Tromsø

Dagblad for Nord-Norge

er den mest utbredte avis i
Troms og Finnmark fylker

HAMMERFEST

FEDDERSEN & NISSEN, Hammerfest.

Telegramadresse: »Nissen«. Tørrfisk, Saltfisk, Tran, Kull, Salt, Fiskeritstyr, Skibsstyr Skibsproviant, Ishavsrederi, Seltran, Selskinn.

FINNMARK FYLKESREDERI, Hammerfest.

Telegramadresse: Fylkesrederiet, Hammerfest. Underholder den lokale statsunderstøttede post- og passasjerforbindelse i Finnmark.

G. ROBERTSEN A.S, Hammerfest.

Telefon nr. 2. Telegramadresse: Finnmarkfisk.
Eksport av Stokkfisk og Tran.

A.s HAMMERFEST KJØLELAGER HAMMERFEST

Mottar sild, fisk og kjøtt til frysing og lagring i
fryse- og kjølerum (fra 0° til ÷ 15° C.)

RISVAAG & JENSEN, Hammerfest.

Telefon 11-120. Telegr.adr.: Risvaag Jensen. Eksport:
Laks, Flyndre og Kveite. Tørrfisk og Tran.

J. O. LARSEN, Hammerfest.

Kolcnial. Mel. Fetevarer Skibshandel. Fiskeritstyr.
Telefon 213, 293. Telegramadresse: Jol.

HAMMERFEST BUNKERDEPOT A S.

Disponent: C. Robertson. Telegr. Bunkers. Telefon 254.
Elektrisk kran. Automatisk vekt. Kull, Salt, Vann.

FINNMARK FISKEPRODUSENTERS FELLESSALG, Hammerfest.

Telefon 42 — Chefen 38, privat 113. Telegr.adr: Fellessalg.
Selger alle sorter tørrfisk, saltfisk og tran.

C. ROBERTSON, Hammerfest.

Etablert 1835. Telefon nr. 33. Telegramadresse: Meridian.
Eksport av Stokkfisk og Saltfisk.

JENTOFT ARNTZEN A.S, Hammerfest.

Agentur. Kommisjon. Assurance. Ferskfiskeeksport.
Saltfisk, tran, rogn, guano. Tel.adr.: Arntoft. Telefon 230, 239

Fylkenes andel i eksporten av ferskfisk til Storbritannia 1/1—17/9 1938.

	Finnmark	Troms	Nordland	Nord-Trøndelag	Sør-Trøndelag	Møre og Romsdal	Sogn og Fjordane	Bergen	Rogaland	Vest Agder	Andre fylker	Ialt	I uken 12/9-17/9
	tonn	tonn	tonn	tonn	tonn	tonn	tonn	tonn	tonn	tonn	tonn	tonn	kg.
Torsk	59,2	70,5	177,9	2,1	8,5	14,2	1,7	22,4	—	—	4,4	360,9	—
Hyse	212,6	93,3	316,9	14,7	48,5	758,9	87,0	49,4	12,1	0,7	0,2	1 594,3	16 483
Makrell	—	—	—	—	—	—	—	—	118,4	277,2	12,8	408,4	—
Kveite	437,6	422,4	333,6	19,1	32,5	243,5	12,0	24,1	—	—	0,1	1 524,9	59 237
Flyndre	399,8	394,1	813,2	24,6	39,7	51,8	16,3	74,8	5,1	0,1	0,8	1 820,3	84 661
Pigghå	—	—	—	0,4	—	578,6	362,0	26,6	2,6	—	—	970,2	28 289
Skate	0,2	1,3	9,6	0,6	0,1	349,4	39,9	1,2	5,1	8,0	0,2	415,6	15 890
Rogn	93,8	94,4	106,0	—	4,5	37,2	6,5	12,9	—	—	0,4	355,7	—
Annen fisk	0,3	1,1	3,9	—	1,0	13,5	3,9	1,1	3,2	0,7	—	28,7	1 403
Ialt	1 203,5	1 077,1	1 761,1	61,5	134,8	2 047,1	529,3	212,5	146,5	286,7	18,9	7 479,0	205 963

Ferskfisktransporten pr. jernbane.

Vekten angitt brutto for innlandets vedk. netto til utlandet.

Stasjoner	Til innlandet		Til utlandet			Ialt
	Oslo	For øvrig	Sve- rige	Italia	Tysk land	
<i>Fronheim:</i>	kg.	kg.	kg.	kg.	kg.	kg.
11/9—17/9 ialt	170 660	119 690	13 748	—	—	1) 308 293
Sild	—	—	1 039	—	—	1 039
Fisk	170 660	119 690	12 709	—	—	309 254
<i>Bergen:</i>						
11/9—17/9 ialt	26 340	28 550	—	15 610	28 437	—
Sild	—	1 540	—	—	16 000	—
Fisk	26 340	28 010	—	15 610	12 437	—
<i>Andalsnes:</i>						
11/9—17/9 ialt	39 610	39 960	5 571	—	—	85 141
Sild	2 400	—	—	—	—	2 400
Fisk	37 210	39 960	5 571	—	—	82 741
<i>Narvik:</i>						
11/9—17/9 ialt	—	—	1 462	—	—	1 462
Sild	—	—	—	—	—	—
Fisk	—	—	1 462	—	—	1 462
<i>Andre:</i>						
11/9—17/9 ialt	—	—	432	—	—	2) 460
Sild	—	—	—	—	—	—
Fisk	—	—	432	—	—	460

1) Herav 301 kg. fisk til Danmark og 3894 kg. fisk til Sveits.

2) Herav 28 kg. fisk til Danmark.

Tilførsler til Oslo (Østbanen) vekten angitt brutto.

Fiskesorter	11/9-12/9	13/9	14/9	15/9	16/9	17/9	Tils.
	kg.	kg.	kg.	kg.	kg.	kg.	kg.
Kveite	6350	2030	—	130	240	—	8750
Flyndre	580	70	60	—	—	—	710
Hyse	14930	5610	2280	2260	330	—	25410
Torsk	7740	3480	200	220	—	—	11640
Sei	520	—	—	—	—	—	520
Sild	—	—	2400	—	—	—	2400
Levende fisk ...	—	10000	—	10000	10000	—	30000
Annen fisk	30260	19090	10190	11080	14780	4070	89470
Hummer, krabbe	1510	—	—	2170	3640	—	7320
Hvalkjøtt	7600	18000	—	—	6000	—	31600
Laks	130	—	—	90	—	—	220
Makrell	—	—	—	—	2300	—	2300
Tils.	69620	58280	15130	25950	37290	4070	210340

Valutakursene (salgskurser).

Mynt	Pari	20/9	21/9	22/9	23/9	24/9	26/9
<i>Oslo:</i>	kr.	kr.	kr.	kr.	kr.	kr.	kr.
£ 1)	—	19.90	19.90	19.90	19.90	19.90	19.90
R. M.	—	166.75	166.75	166.25	166.50	167.50	168.25
Clearing mk.	—	166.—	166.—	165.25	165.25	166.50	167.25
Reise-mk. 2)	—	83.—	83.—	83.—	83.—	83.—	81.—
Frcs.	—	11.35	11.35	11.35	11.35	11.35	11.35
Sv. kr.	—	102.85	102.85	102.85	102.85	102.85	102.85
D. kr. ...	—	89.25	89.25	89.25	89.25	89.25	89.25
Gylden ..	—	224.50	224.50	224.50	224.50	224.75	224.75
Sw. frcs..	—	94.25	94.25	94.25	94.50	94.75	94.75
Dollar ...	—	4.15	4.15	4.14½	4.16	4.18½	4.20½
Belga.	—	70.75	70.50	70.50	70.50	70.75	71.50
F. mark ..	—	8.90	8.90	8.90	8.90	8.90	8.90
P. tas clear.	—	18.98	18.98	18.98	18.98	18.98	18.98
Lire	—	22.10	22.10	22.—	22.—	22.10	22.20
do. clear.	—	21.45	21.45	21.45	21.45	21.45	21.45
Czck. kr. ..	—	14.50	14.50	14.50	14.50	14.50	14.70
Isl. kr. ...	—	90.25	90.25	90.25	90.25	90.25	90.25
Montreal.	—	4.13	4.13	4.12½	4.13½	4.15	4.17½
Østerr. kr.	—	—	—	—	—	—	—
Polske zloty	—	79.—	79.—	78.75	78.75	78.75	79.—

1) Ved salg av pund kommer i tillegg til den notertkurs 1 promille — minimum 50 øre pr. ekspedisjon. 2) Inkl. lisens.

Fiskeinnførselen til Oslo. — Innførselen av fersk og saltet sild og fisk til Oslo sjøtollsted i tiden 18. til 24. september: Fra Danmark levende fisk kr. 5250, fersk fisk kr. 4106, fra Sverige salt sild 1000 kg., fra Tyskland salt sild 100 kg., fra Færøyaner salt sild 4850 kg.

Fiskets Gang

A weekly intelligence organ of the Norwegian fisheries published by

The Director of Fisheries, Bergen.

Norwegian Fisheries.

Statement showing the landings of the main Norwegian fisheries now being carried on, from the beginning of the year 1938 to September 24th.

Mackerel (tons) landed 6914, exported in ice 942, salted 324 to canning factories 187.

Fat and small herrings (hl) landed 533 500, to fish oil factories 330 000, to canning factories 57 200, salted 33 600, exported in ice 85 100.

Norges utførsel av fiskeprodukter fra 1 januar til 17 september 1938 og i uken som endte 17 september.

Tollsteder	Vårsild		Fetsild og skjæret sild tnr.	Storsild tnr.	Islands-sild tnr.	Klippfisk ialt kg.	Rundfisk kg.	Rotskjær kg.	Sei kg.	Hyse rund kg.	Annen tørrfisk kg.	Tørrfisk ialt kg.	Roga tnr.	Rogn fersk kg.	D. M. tran tnr.	R. M. tran tnr.	Blank tnr.	Brun Blank tnr.	Brun tnr.	Håkjerr. tnr.
	Saltet tnr.	Flekkesild																		
Oslo ⁹⁾	50	—	34	—	3	18 855	1 125	2 775	—	—	—	3 900	—	1 318	3 929	26	1 068	20 302	621	1 776
Kr.sand S... ..	—	—	2	—	—	5 860	—	—	—	—	325	325	—	—	—	—	—	—	—	—
Egersund	10	—	—	—	—	—	—	—	—	—	—	—	—	—	—	—	—	—	—	—
Stavanger ¹⁰⁾ ..	51	12	304	190	48	—	—	—	—	—	—	—	18	—	—	—	—	—	—	—
Kopervik ¹²⁾ ..	1 923	5 602	506	2 281	1 520	—	—	—	—	—	—	—	—	—	—	—	—	—	—	—
Skudenes ¹⁷⁾ ..	5 805	950	47	664	618	—	—	—	—	—	—	—	—	—	—	—	—	—	—	—
Haugesund ⁷⁾ ..	7 327	609	2 497	17 826	11 199	—	—	—	—	—	—	—	842	—	—	—	—	—	—	—
Bergen ⁸⁾	17 399	60	8 397	62 596	3 102	2 059 420	1 529 323	640 130	2 496 484	692 010	406 925	9 527 872	21 917	290 691	23 038	4 179	18 520	25 152	946	3 122
Florø	2 141	—	41	1 922	—	—	—	—	—	—	—	—	—	—	—	—	—	—	—	—
Måløy	—	—	187	—	—	205 610	—	—	—	—	—	—	—	6 416	—	—	—	—	—	—
Alesund ¹⁶⁾ ..	714	—	123	5 608	13 626	7 903 862	310 227	12 100	266 078	32 180	7 455	628 040	5 459	30 248	14 657	665	1 596	21 402	60	7 366
Molde ¹⁹⁾	382	50	191	88	—	—	—	—	—	—	—	—	—	—	—	—	—	10 696	422	—
Kr.sund N. ²⁾ ..	—	—	9	—	1 142	18 294 940	15 570	2 350	262 430	3 375	55 390	339 115	8 736	358	163	—	—	—	—	—
Trondheim... ..	—	—	16 239	654	—	—	—	7 510	140 430	—	2 250	150 190	—	2 200	—	—	—	—	—	—
Bodø	—	—	—	—	—	1 390 640	—	—	—	—	—	—	704	—	4	—	—	—	—	—
Svolvær	—	—	—	—	—	—	1 297 305	2 875	111 765	113 400	10 980	1 536 325	2 150	—	2 791	—	710	—	—	105
Tromsø ¹³⁾	—	—	—	—	—	—	84 358	5 925	87 570	32 175	35 775	245 803	—	40	—	—	154	3 332	—	177
Hammerfest . .	—	—	—	—	—	—	1 856 310	16 405	494 225	359 130	18 500	2 744 570	—	—	—	—	—	—	—	—
Vardø	—	—	—	—	—	—	21 500	1 000	—	6 750	—	29 250	—	—	—	—	—	—	—	—
Vadsø	—	—	—	—	—	—	—	—	—	—	—	—	—	—	—	—	—	—	—	—
Andre ¹⁵⁾	400	—	494	—	1	—	—	—	46 025	—	—	46 025	20	—	—	—	—	73	3	20
Ialt	36 202	7 283	¹⁸⁾ 29 071	⁹⁾ 91 829	31 259	29 879 187	8 878 718	691 070	3 905 007	1 239 020	537 600	15 251 415	39 846	331 271	¹⁴⁾ 44 582	4 870	22 048	80 957	2 052	12 566
I uken	769	57	1 571	2 920	5 648	1 551 892	703 400	40 900	62 460	19 853	16 135	842 748	5 711	—	2 465	471	207	1 756	90	300

Tollsteder	Herdet hvalolje tnr.	Hvalolje tnr.	Selolje tnr.	Sildeolje tnr.	Sild, fersk ks.	Sild, røkt kg.	Makrell, saltet tnr.	Makrell, fersk kg.	Laks, fersk kg.	Levende ål kg.	Annen fersk fisk tonn	Hummer kg.	Reker kg.	Fisk, saltet tonn	Fisk, saltet i tnr.	Sildemel tonn	Torskemel tonn	Aunet mel tonn	Selskinn kg.	Hermetikkg kg.
Oslo ⁹⁾	56 572	3 259	2 400	14 928	2 592	675	300	—	23 856	3 643	278	23	32 573	5	—	—	10	—	—	51 215
Kr.sand S... ..	—	—	—	—	2 970	—	1 320	750 570	7 928	5 475	54	114 633	306 492	—	7	—	—	4	—	5 242
Egersund	—	—	—	5 686	52 815	—	—	106 530	2 085	3 364	62	4 490	312 598	—	—	6 745	—	—	—	575
Stavanger ¹⁰⁾ ..	—	—	—	3 517	8 563	—	99	2 115	4 159	14 929	114	196 006	14 313	—	—	9 551	130	221	—	7 681 583
Kopervik ¹²⁾ ..	—	—	—	—	7 282	—	600	20 000	124	12 180	7	749	9 592	—	—	805	—	—	—	—
Skudenes ¹⁷⁾ ..	—	—	—	—	—	2	150	—	—	—	—	—	—	—	—	—	—	—	—	—
Haugesund ⁷⁾ ..	—	—	—	14 303	378 911	11 049	135	7 035	2 481	7 407	89	12 278	2 250	—	—	22 552	—	244	—	334 078
Bergen ⁸⁾	47	1 098	3 585	10 264	378 072	447 528	35	3 550	302 954	159 336	¹¹⁾ 6032	117 011	42 717	66	645	3 367	139	161	287 310	4 172 855
Florø	—	—	—	3 754	5 725	—	—	—	1 400	—	41	—	13 454	—	—	533	—	—	—	144 815
Måløy	—	—	—	—	2 195	—	—	—	56 600	685	1 436	—	86	107	—	436	—	—	—	608 932
Alesund ¹⁶⁾ ..	—	185	1 812	5 749	24 773	881 355	—	—	19 831	—	3 160	—	157 887	317	—	7 168	480	50	36 224	228 618
Molde ¹⁹⁾	—	—	—	403	5 976	—	—	—	858	2 450	50	—	56	—	—	873	—	—	—	100
Kr.sund N. ²⁾ ..	—	—	689	—	—	—	—	—	21 893	4 856	791	—	160 550	346	—	88	275	126	—	534 673
Trondheim... ..	—	—	—	791	10 912	—	—	4 814	325 394	—	1 741	60	42 550	—	192	1 225	161	41	—	1 792 263
Bodø	—	—	—	84	—	—	—	—	—	—	—	—	—	164	—	248	—	—	—	2 180
Svolvær	—	347	—	16	—	—	—	—	—	—	1	—	—	194	—	818	770	258	—	—
Tromsø ¹³⁾	—	200	635	—	921	—	—	—	—	—	11	—	—	640	19	1 382	42	366	12 407	—
Hammerfest . .	—	—	—	—	—	—	—	—	—	—	—	—	—	1121	25	—	369	330	680	—
Vardø	—	—	—	—	22	—	—	—	—	—	—	—	—	488	—	—	—	110	—	—
Vadsø	—	—	—	—	—	—	—	—	—	—	—	—	—	141	—	—	—	—	—	—
Andre ¹⁵⁾	⁶⁾ 195 342	548	15	656	6 036	30	—	146 995	33 707	86 043	304	10 886	244 334	314	—	³⁾ 3414	⁴⁾ 369	⁴⁾ 305	—	289 503
Ialt	251 961	5 637	9 136	60 151	887 765	1 340 639	2 639	1 041 609	808 270	300 368	14 171	456 136	1 339 452	3903	888	58 769	3181	2216	336 621	15 846 632
I uken	7 434	—	375	4 263	1 112	18 784	121	6 050	987	12 907	340	—	28 892	59	42	295	54	4	12 910	314 236

¹⁾ Finmarks 2 047 112, Lofots 3 245 211. ²⁾ 128 tnr. pressetran, 544 tnr. pigghåtran, 921 tnr. stearin, 5092 kg. sunnmaver. ³⁾ Herav 1934 tonn fra Sandnes, 1 315 tonn fra Harstad, 169 tonn fra Sandnessjøen. ⁴⁾ Herav 35 tonn fra Mosjøen, 80 tonn fra Harstad, 248 tonn annet mel og 104 tonn torskemel fra Sandnes, 150 tonn torskemel fra Sandnessjøen, 46 tonn guano fra Fredrikstad. ⁵⁾ Fra Fredrikstad. ⁶⁾ Hvorav 519 tnr. fl. fra Kopervik, 155 tnr. fl. og 583 tnr. krydret fra Haugesund, 9 tnr. flekket fra Bergen, 2 tnr. fl. fra Alesund, 30 tnr. spesialbehandl. fra Molde. ⁷⁾ 630 tnr. sildemelke 17 500 kg. brisling. ⁸⁾ 209 tnr. stearin, 91 tnr. saltet lever, 250 fat lever på sprit, 26 tnr. sildemelke, 11 tnr. sardinolje, 109 tnr. annen tran, 307 tnr. brisling, 41 660 kg. fersk brisling. ⁹⁾ 363 tnr. bottlenosetran, 96 tnr. stearin, 197 tnr. grakse, 54 tnr. kveiteolje. ¹⁰⁾ 38 tnr. ansjos samt 100 tonn hvalbenmel, 10 tonn hvalkjøttmel og 19 tonn tangmel, 84 288 kg. fersk brisling. ¹¹⁾ Hovedsakelig fisk fra Nord-Norge. ¹²⁾ 114 tnr. sildemelke. ¹³⁾ 114 tnr. pressetran, 10 tnr. stearin. ¹⁴⁾ Herav 1349 tnr. utenlandsk. ¹⁵⁾ 5552 tnr. hvaloljefettsyre og 29 250 kg. brisling fra Fredrikstad, 10 tnr. kveiteolje fra Harstad, 10 tnr. og 2700 kg. kryddersild fra Larvik, 21 867 kg. brisling fra Halden. ¹⁶⁾ 26 tnr. stearin. ¹⁷⁾ 36 tnr. sildemelke. ¹⁸⁾ Også nordsjøesild. ¹⁹⁾ 222 tnr. hvalspekk, 50 kg. røkt fisk, 90 kg. fiskeskinn.