

Fiskets Gang

Efterretningsblad for norsk fiskeribedrift, utgitt av Fiskeridirektøren.

Kun hvis kilde oppgis, er ettertrykk fra „Fiskets Gang“ tillatt.

29. årg.	ABONNEMENT kr. 6.00 pr. år tegnes ved alle post- anstalter og på Fiskeridirektørens kontor. Kr. 10.00 utenlands.	Bergen Onsdag 23 november 1938	ANNONSEPRIS: Pristariff fåes ved henvendelse til Fiskeridirektørens kontor.	Nr. 47
----------	---	-----------------------------------	---	--------

Oversikt pr. 19.11 — 38

Det sydlige Norge var heller ikke i uken til 19. november kommet ut av den stormperiode som har rast i over en måned og fangsten blev derefter. Det er således smått med både silde- og bankfisket på Vestlandet. Nordpå i Troms og Nordland taes der adskillige gode småsildfangster og i såvel Nord- som Sør-Trøndelag fiskes der litt musse. Garnkveitefisket er litt større i denne uke enn forrige. De beste distrikter er fremdeles Folla og Brønnøy. I Bjarkøy (Andalsfjord) hvor fisket i tidligere år var meget godt fiskes der nu meget bedre på gangvad enn garn. Det viser sig at seifisket, spesielt i Finnmark, har vært ganske godt i oktober måned og partiet ligger nu ikke langt fra fjorårets samtidige. Alle trålerne er nu hjemkommet og driver med oppussing.

Fetsild- og småsildfisket: Fisket for de sydlige distrikter av Troms har vært økende i uken, og fangsten kan betegnes som bra. Fylkets kvantum er nu 119 000 hl. I Nordland har man i Bodin i ukens løp optatt hele 30 000 hl. småsild, som gikk til sildolje. Prisen var kr. 2. På Sjøna i Nesna blev der i begynnelsen av uken fisket 2500 hl. småsild til sildolje, pris kr. 2 og i Gildeskål blev der optatt 1200 hl. til samme anvendelse. I Nord-Trøndelag er der begynt litt fiske på Namsen. I uken blev der optatt 700 hl., hvorav 100 til sildolje og resten til hermetikk. Kvaliteten var musse. I Bjugn i Sør-Trøndelag blev der satt ytterligere 5 nye steng og ukens optak var på 1665 hl. Ialt er der i Bjugn optatt 21 045 hl. I Sunnmørsfjordene fiskes der stadig en del musse, men kvaliteten later en del tilbake å ønske. Den er meget uensartet. I Bergensfylkene var der en del spredte småsildfangster, men ikke nok til å dekkes efterspørselen fra eksportørene. Ukens eksportparti over Bergen androg kun til 1500 halvkasser. Prisen var kr. 4 å 5 pr. halvkasse.

Bankfisket: Fisket var meget smått på Møre — tildels bra nordpå. Ukefangsten for Alesund blev kun 26 tonn og for Kristiansund N 34 tonn. Der er ingen nevneverdige prisforandringer.

Torskefisket: For Honningsvåg har fisket bedret sig i uken. Bankskeitene kom inn med fangster fra 5000 til 8500 kilo og rapporterer meget fisk på banken, men dårlig agn. Leverholdigheten er øket til 950/1100 kg. fisk pr. hl. lever og transprocenten er 47. Fiskevekten var 250/300. Med den bedre lever er prisen steget til 20 øre for ren torskelever, mens der for samfengt betales 17 øre og hyselever 10 øre.

Garnkveitefisket: Ukefangstene er øket litt i forhold til foregående uke. Deltagelsen i fisket er stor — så stor, at det ikke kan bli meget å dele på hvert enkelt. Pr. 19. novbr. er der for Sørøysund (Finnmark) fisket 1650 kg. og der deltar 5 båter — 30 mann. For Hillesøy (Troms) er partiet øket til 7011 kg. — deltagelsen er 16 båter — 66 mann. Ukefangst for Ibestad var 1500 kg. — totalfangst 3800. I Bjarkøy er der i tiden 15. oktober til 19. november med kveitegarn fisket 2700 kg. Der deltar 11 båter med 63 mann. I samme tidsrum er der med gangvad opfisket 17 740 kg. med en deltagelse på

18 båter og 118 mann. For Vågan og Svolvær er fangsten 3450 kg. og deltagelsen 15 båter med 60 mann. I Tysfjord deltar 47 båter med 238 mann som hadde en ukefangst av 2370 kg. totalfangst 3520 kg. I Lødingen er der hittil fisket 2400 kg. I Folla var ukepartiet 5456 kg., totalfangsten 24 188 kg. og deltagelsen 72 båter og 280 mann. Til Stammes blev der i uken innbragt 1816 og ialt fisket 8214 kg. Brønnøy hadde en ukefangst på 5783 kg., fordelt på 47 båter med 221 mann. Totalfangsten er 23 406 kg. I siste uke er der også begynt litt fiske i Vikna, hvor 8 båter og 35 mann fikk 1091 kg. kveite. For de distrikter hvor deltagelsen er oppgitt blir der en totalfangst på 67 016 kg. å fordele på 993 mann. Prisen på kveiten er kr. 0.75 til 1.50 pr. kg. — almindelig kr. 1.30.

Seifisket: Der har vært ganske godt fiske i Måsøy, Kjelvik og Sørøysund i Finnmark i oktober måned. Ialt er der i Finnmark i oktober fisket 2014 tonn sei, mens fangstene sydover i Nordland og Troms gjennomgående er små. Ialt regnes der nu med en samlet fangst på 21 853 tonn sei. Det meste av årets seiparti er betalt med 7 øre kiloen.

Salttorskproduksjonen: Ved en økning på 577 tonn i trålerfangstene er årets produksjon av salttorsk i fjerne farvann nu på 17 328 tonn. Hertil kommer 346 tonn annen saltfisk, 5457 tnr. + 1492 fat tran, 1549 tur. saltrogn, diverse ferskfisk og lever til verdi ialt kr. 5 753 400.

Eksporten av de viktigste fiskevarer i uken til 12. novbr. samt totaleksporten (fjorårets tilsvarende tall i parentes): Islandssild 1200 tnr. 116 061 (168 305), klippfisk 1366 tonn 38 407 (32 014), tørrfisk ialt 343 — 22 595 (29 163), hvorav rundfisk 86 — 12 884 (16 535), rotskjær 16 015 — 1360 (1395), sei 185 — 5918 (8296), hyse 31 — 1510 (1815), annen 26 — 923 (1132), rogn, saltet 1221 tnr. 46 909 (46 911), dampmedisintran 1824 — 69 028 (86 464), blanktran 147 — 29 288 (47 209), fersk fisk 432 tonn 17 010 (20 371), hummer 28 079 kg. 582 045 (602 470), reker 21 tonn 1539 (1422), hermetikk 612 — 21 146 (31 169), sildemel 321 — 60 939 (18 802), fiskemel m. v. 1952 — 12 961 (10 984).

Verdien av fiskeeksporten i oktober (fjoråret i parentes i 1000 kroner): Sild og fisk 9784 (8782), hermetikk 3008 (2837), dyriske forstoffer 687 (509), guano, rogn m. v. 273 (229), fete oljer, dyriske 2284 (2115), ialt 16 036 (14 472). Dertil kommer fett m. v. 3741 (3217).

Den samlede verdi januar—oktober utgjør: Sild og fisk 73 193 (78 171), hermetikk 21 510 (30 310), dyriske forstoffer 14 014 (5499), guano, rogn m. v. 2469 (3293), fete oljer, dyriske 14 554 (16 926), ialt 125 740 (134 199). Dertil kommer fett m. v. 22 472 (26 853).

Bankfisket.

Fiskemeldinger.

Tromsø: I uken 6. til 12. novbr. er opfisket 23 915 kg. fisk, hvorav 7570 kg. torsk å 11—15 øre, 2900 kg. brosme å 6—10 øre, 2640 kg. hyse å 5—15 øre, 6680 kg. kveite å 65—130 øre, 3205 kg. flyndre å 65—75 øre, 140 kg. smørflyndre å 50—60

GLITRE

Lampen

Bruk mye lys og godt lys.
 Bruk GLITRE lampen,
 med lang levetid. God-
 kjent av Norges Elek-
 triske Materiellkontroll.

A/s KVINGE & CO.
 Havnelageret - OSLO - Telf. 25734



OLAF KNUDSEN A/s - BERGEN

(Aktiekapital kr. 20 000.—)

Kommissionsforretning i fiskeprodukter

Omsætter tørrfisk, rogn, sild, tran, naakjerringtran, selolje
 hvalolje, sildolje, iset torsk, tomfat, levermel etc.

Telegr.adr.: „Tranknudsen“ — Rikstelefon 12348

øre, 750 kg. uer à 15 øre, 30 kg. skate à 10 øre, leverparti 6 hl. kr. 12. Verdi kr. 10 605. Der deltok 10 motorbåter i bankfisket, 7 med snurrevad og 2 med rundfisknot.

Nordland. — Værøy og Røst: I uken 5. til 12. novbr. er opfisket 7300 kg. fisk, hvorav 2180 kg. torsk à 15 øre, 3100 kg. hyse à 15 øre, 1120 kg. kveite à 90 øre, 850 kg. flyndre à 75 øre, 50 kg. skate à 20 øre, verdi kr. 2395. Der deltok 25 motorbåter.

Møre og Romsdal. Alesund: I uken 12. til 19. nov. er opfisket 25 720 kg. fisk, hvorav 6000 kg. torsk à 30 øre, 2000 kg. lange à 19 øre, 2000 kg. brosme à 12 øre, 3000 kg. hyse à 40 øre, 800 kg. kveite à kr. 1.40, 2000 kg. flyndre à 90 øre, 3500 kg. skate à 36 øre, 1000 kg. hummer à kr. 2, 1920 kg. reker à 60 øre, leverparti 13 hl. à kr. 22. Verdi kr. 12 288. Der deltok 2 motorbåter i bankfisket, 20 i kystfisket og 15 reke-trålere. Fisket var stormhindret. — Bremsnes: I uken 5. til 12. novbr. er opfisket 16 425 kg. fisk, hvorav 2800 kg. torsk 20 øre, 1650 kg. lange à 15 øre, 5200 kg. brosme à 9 øre, 150 kg. hyse à 25 øre, 225 kg. kveite à kr. 1.20, 500 kg. skate à 20 øre, 5900 stk. pigghå à 20 øre. Verdi kr. 2863. Leverparti 13 hl. à kr. 18. Der deltok 7 motorbåter. — Kristiansund: I uken 12. til 19. november er opfisket 34 130 kg. fisk, hvorav 6300 kg.

torsk à 30 øre, 4000 kg. sei à 25 øre, 400 kg. lyr à 25 øre, 1300 kg. lange à 18 øre, 5200 kg. brosme à 10 øre, 3100 kg. hyse à 30 øre, 600 kg. kveite à kr. 1.40, 900 kg. flyndre à 90 øre, 800 kg. uer à 32 øre, 300 kg. breiflabb à 30 øre, 1200 kg. skate à 20 øre, 1200 kg. annen fisk à 20 øre, 2500 stk. hå à 20 øre, 400 kg. hummer à kr. 1.50, 3930 kg. reker à 80 øre. Leverparti 12 hl. à kr. 20. Verdi kr. 13 724. Der deltok 16 motorbåter i kystfisket, 4 i pigghåfisket og 27 reke-trålere. — Bergen: I uken 12. til 19. november er tilført 113 925 kg. fisk og skaldyr, hvorav 56 000 kg. torsk à 45 øre, 14 000 kg. sei à 40 øre, 3000 kg. lyr à 45 øre, 14 500 kg. pale og mort à 40 øre, 2900 kg. blålange à 35 øre, 900 kg. brosme à 30 øre, 6600 kg. hyse à 35 øre, 950 kg. kveite à kr. 1.35, 1000 kg. flyndre à kr. 1.35, 400 kg. lomre à 75 øre, 575 kg. ål à kr. 1, 150 kg. breiflabb à 30 øre, 500 kg. annen fisk à 25 øre, 11 950 kg. hummer à kr. 2.35, og 500 kg. reker à kr. 1, dessuten 400 stk. krabbe à 35 øre. Verdi kr. 73 946.

Rogaland. — Egersund: I uken 5. til 12. novbr. er opfisket 11 200 kg. fisk og skaldyr, hvorav 2400 kg. torsk à 30 øre, 800 kg. lyr à 20 øre, 400 kg. hyse à 30 øre, 200 kg. flyndre à 85 øre, 100 kg. ål à 85 øre, 300 kg. breiflabb à 20 øre, 300 kg. skate à 12 øre, 800 kg. annen fisk à 40 øre, 2000 kg. hummer à kr. 2.30, 3900 kg. reker à kr. 1. Verdi kr. 10 171. — I uken 12. til 19. november er opfisket 18 590 kg. fisk og skaldyr, hvorav 3600 kg. torsk à 30 øre, 600 kg. lyr à 20 øre, 2400 kg. hyse à 30 øre, 200 kg. flyndre à 80 øre, 100 kg. uer à 15 øre, 500 kg. breiflabb à 20 øre, 500 kg. skate à 15 øre, 1300 kg. annen fisk à 30 øre, 3700 kg. håbrand à 25 øre, 600 kg. hummer à kr. 2.30, 5000 kg. reker à kr. 1. Verdi kr. 9965.

Torskefisket.

Finnmark. — Honningsvåg 19/11: Bankskøiter denne uke 5000—8500, fiskevekt 250—300, leverholdighet 950—1100, tranprocent 47, fiskepris uforandret. Lever, samfengt 17 øre, torsk 20 øre, hyse 10 øre. Det opplyses at det er pent med fisk på banken, men agnet er dårlig.

Troms. — Torsken 19/11: Fremdeles intet torskefiske i distriktet.

Fetsild- og småsildfisket. 1/1—19/11 — 1938.

Fylke	Ialt hl.	Derav				
		Iset	Til sildoljefabrikker	Til hermetikkfabrikker	Saltet	Anvendt til skere-sild
Finnmark....	172 594	—	1) 140 594	—	25 000	—
Troms.....	118 796	4 425	1) 87 145	2 200	2 875	11 700
Nordland.....	152 170	1 400	1) 142 933	3 794	1 645	1 200
Nord-Trøndelag	35 056	724	1 973	27909	910	—
Sør-Trøndelag..		1 045	1 390		1 180	1 400
Møre.....	56 324	2 140	630	38 263	1 000	1 400
Sogn & Fjordane	12 185	—	—	12 045	—	—
Bergen 2).....	104 802	90 936	—	—	3 784	200
Sønnefor.....	48 391	6 323	—	21 611	1 462	—
Tils.	700 318	106 993	374 665	105 822	37 856	15 900
Mot i 1937....	610 980	76 411	216 331	140 899	123 525	1 350

1) Opgaven bygger på de fra sildoljefabrikkene i Nord-Norge og Trøndelag innsendte oppgaver over råstoff-forbruk pr. 31/10 1938 (enkelte mangler).

2) Det på Bergen anførte isete kvantum består av forfangst-sild og småsild fra nabofylkene.

Fetsild- og småsildfisket.

Troms 19/11. — Kvæfjord: Denne uke stengt og optatt 240 hl. småsild, hvorav 140 agn, pris kr. 5.50, resten sildolje, pris kr. 2.40. — Lavangen: Opfisket 3000 hl., hvorav 300 agn, pris kr. 5, hermetikk 200, pris kr. 4, resten sildolje, pris kr. 3. — Salangen: Opfisket 4000 hl., hvorav 500 saltet handelsvare, pris kr. 5, resten sildolje, pris kr. 3. — Torsken: Denne uke stengt og optatt Sifjord, Giskabotn og Torsken 1800 hl. småsild, hvorav 1500 sildolje, pris kr. 2.10, resten hermetikk, pris kr. 4.20. — Malangen: Optatt denne uke 400 hl., hvorav 100 agn, resten sildolje, pris kr. 2.50. Tilstede 6 bruk. — Balsfjord: Optatt 200 hl., hvorav 100 saltet handelsvare, pris kr. 14, resten sildolje, pris kr. 2.50. Tilstede 8 bruk, 1 kjøper. — Ibestad: Denne uke stengt og optatt 3000 hl. småsild, alt sildolje, pris kr. 3.40 ved fabrikk. Nordland 19/11. — Gildeskål: I uken optatt 1200 hl. småsild, alt sildolje, pris kr. 1.65 til 2. Tilstede 30 snurpere. — Bodin: I uken optatt ca. 30 000 hl., alt sildolje, pris kr. 2. Tilstede ca. 12 kjøpefartøier, 40 snurpenotbruk, 4 landnotbruk og 6 dampskib. — Øksnes: I uken optatt 132 hl. småsild, alt hermetikk, pris kr. 4.50, ingen nye steng. — Nesna: I uken optatt Sjøna 2500 hl., alt sildolje, pris kr. 2 pr. hl. Siste netter ingen fangster. — Sortland: Siste uke optatt Sørfjord 600 hl., alt til Skjæresild, pris kr. 10.80. Tilstede 1 landnotbruk.

Nord-Trøndelag 19/11: Namsos: I siste uke opfisket 696 hl. mussa, 100 hl. solgt til sildolje og 596 hl. solgt til hermetikk.

Sør-Trøndelag. — Bjugn 19/11: Satt 5 steng. Der er opfisket 1665 hl., alt hermetikk. Ialt er hittil i år innen distriktet opfisket 21 045 hl., derav iset 100, hermetikk 20 295 og saltet handelsvare 650 hl.

Stavanger: I uken til 19. novbr. er tilført 150 skj. fetsild à kr. 4, torvført.

Bergen: Tilført 1512 halvkasser fetsild à 4—5 kroner, iset for eksport, 1300 skj. småsild à kr. 1.60 til 2.50, hjemmebrukt. Tilført 1800 tnr. skjæresild à kr. 32—38.

Tilført hermetikkfabrikkene i uken 12. til 19. novbr.

Stavanger: Fra Møre og Romsdal 1299 skj. musse à kr. 1.80, fra Trøndelag 16 299 skj. musse à kr. 2.07 og fra Nordland 2159 skj. musse à kr. 1.70, ialt 19 757 skj..

Haugesund: Fra Hordaland 742 skj. musse à kr. 1.90, fra Møre 892 skj. musse à kr. 1.65.

Kristiansund: Fra Møre og Romsdal 913 skj. småsild à kr. 1.60 til 1.80.

Bergen: Fra Hordaland 852 skj. musse à kr. 2, fra Sør-Trøndelag 1560 skj. musse à kr. 1.85, fra Møre og Romsdal 7295 skj. à kr. 1.80, tilsammen 9707 skj. musse, dessuten 2800 skj. småsild à kr. 0.85 fra Nordland.

Garnkveitefisket.

Finnmark. — Sørøysund: Garnkveite fra 1. til 19. novbr. 1650 kg., iset kr. 0.75 til 1.30 pr. kg. 5 fartøier, 30 mann. Troms 19/11. — Hillesøy: Denne uke opfisket med garn 1967 kg. kveite, alt iset, pris kr. 1.10 til 1.40 pr. kg. Der deltar nu i dette fiske 16 båter med 66 mann. — Bjarkøy: I tiden 15 okt. til 19. nov. opfisket 2700 kg. garnkveite, pris kr. 1.30 til 1.50 pr. kg. Gjennomsnittlig kr. 1.40. Deltagelse 19. nov. 11 farkoster med tilsammen 63 mann. Samme tidsrum opfisket 17 740 kg. vadvkveite til samme pris. Deltagelse 18 båter med tilsammen 118 mann. — Ibestad 19/11: Siden beretning 12. nov. opfisket dette distrikt 1500 kg. kveite med garn, alt eksportert, iset. Pris gjennomsnittlig kr. 1.40 pr. kg.



Vår tids
VIKINGER
er fiskerne rundt
Norges værharde kyst.
TIL DERES YRKE HØVER



SJØSTØVLER
A.S. ASKIM GUMMIVAREFABRIK

Nordland. — Vågan og Svolvær 19/11: I garnkveitefisket for Vågan og Svolvær deltar 15 båter med 60 fiskere. Siste uke opfisket 995 kg. kveite, alt iset. Gjennomsnittspris kr. 1.20 pr. kg. — Lødingen 19/11: Hittil opfisket og solgt til eksport 2400 kg. kveite, pris 0.80 til 1.30 pr. kg. — Tysfjord 19/11: Denne uke opfisket 2370 kg. garnkveite, alt iset, pris kr. 1.10 til 1.30 pr. kg. Ialt opfisket 3520 kg., alt iset. Telling pr. 19/11 driver 39 større motorfarkoster med 204 mann, 4 mindre motorbåter med 18 mann og 4 åpne robåter med 16 mann. Tilsammen 47. båter med 238 mann. — Folla 19/11: I dette distrikt deltar 72 fartøier med tilsammen ca. 280 mann. Siden siste innberetning 12. nov. opfisket 5456 kg. kveite. Gjennomsnittspris kr. 1.25, herav er opfisket i Sørfold 1928 kg., i Nordfold 1347 kg. og i Kjerringøy 2181 kg., alt eksportert i fersk iset tilstand. Bodø 15/11: Tilførsel av kveite 6. til 12. nov. 1710 kg. — 21/11: Tilførsel av kveite 13. til 19. nov. 2136 kg. — Stamnes 19/11: I uken 14. til 19. nov. opfisket 1816 kg. kveite, 1716 kg. eksportert, 100 kg. solgt innenlands. Gjennomsnittspris kr. 1.40 pr. kg. — Brønnøy: I uken til 19. nov. fisket med garn 5783 kg. kveite, pris kr. 1.30, iset for eksport, 260 kg. hjemmebruk, pris kr. 1.20 pr. kg. 47 fartøier med 221 manns besetning driver fisket. — Nord-Trøndelag. — Vikna 21/11: Siste uke 1091 kg. garnkveite, pris kr. 1.40 pr. kg., iset, 8 båter, 35 mann.

Seifisket.

Finnmark 19/11. — Vadsø: Meddeles ytterligere opfisket sei i oktober 208 500 kg., hengt.



**DIESELMOTORER
LYSANLEGG
FOR FISKEFARTØIER**

Sverre Nilssen jr. 1/8

Prinsens gt. 3 B OSLO

La **Norsk**

isolasjonskork hjelpe
Dem med å bevare
fiskens kvalitet.

A.S KORKISOLASJONSKONTORET

Salgskontor for de norske korkisolasjonsfabrikker
O. C. Axølsens Fabrikker A.s - A.s Korkindustri - A.s Nørøna Isolasjonsfabrikker

Kontor: Kirkegt. 14-16-18 (inng. Tollbodgt.), Oslo
Telefon: 10 827 - 27 452 Telegramadr.: „Korkiso“

Nordland 16/11. — Tjøtta: Seifisket i september 1500 kg., alt hjemmeforbruk, intet leverparti. I oktober intet seifiske. — Stamnes 19/11: Fra 14. til 19. nov. opfisket 4400 kg. sei, solgt innenlands, pris 9 øre pr. kg.

Seiopgaver pr. 31. oktober 1938.

Distrikt	Totalfangst tonn	Herav		
		Hengt tonn	Saltet tonn	Iset tonn
Finnmark.....	13 455	13 211	2	242
Troms.....	1 051	1 040	—	11
Nordland.....	3 361	3 038	60	265
Nord-Trøndelag.....	—	—	—	—
Sør-Trøndelag.....	2 392	2 104	5	283
Møre og Romsdal....	1 594	812	130	652
Ialt pr. 31/10	21 853	20 205	197	1 453
Mot i 1937	23 765	21 886	261	1 575

Meldinger om utlandets fiske, eksport m. v.

Islands klippfiskeeksport.

Reykjavik 18/11: Totaleksport i oktober: Klippfisk 1338 tonn, hvorav Italia 531, Storbritannia 125, Danmark 50, Kuba 136, Brasil 358, Argentina 123, enn videre våtsaltet 1266 tonn, hvorav Italia 770, Storbritannia 250, Danmark 235.

Makrellfisket ved Skagen i 1938.

— Verdiutbyttet av makrellfiske i sesongen 1938 utgjør ca. 572 500 kr. Til sammenligning anføres at verdiutbyttet siste år utgjorde ca. 635 000 kr. og i 1936 ca. 633 000 kr. Denne ikke ubetydelige nedgang i år må utelukkende tillegges dorgefiske, idet drivgarnsfiske har gitt et noget større og bunn-garnsfiske næsten nøyaktig samme utbytte som siste år.

— Drivgarnsfiske tok sin begynnelse i første halvdel av mai og har i år vært drevet av omtrent samme antall båter som siste år, nemlig 45—50 båter, hvorav ca. 30 svenske, 8 norske, 6 fra Nordsjælland, en enkelt båt fra den danske vestkyst og resten fra Skagen. Også i år gjaldt den nu snart i mange år for de svenske fiskere bestående regulering, der fastsetter garnenes antall til 20 stk. pr. mann, beregnet efter en besetning på 6 mann pr. båt. De i dette fiske deltagende norske båter var her kun en kort tid, idet de avbrøt fisket i en nedgangsperiode midt i drivgarnssesongen.

— Ved fiskets ophør midt i juni måned var der hertil ialt innbragt ca. 50 450 snes makrell til en verdi av ca. 98 580 kr.

— Dorgefisket, der likesom de nærmest foregående år tok sin begynnelse først i juni måned, viser i år en meget betydelig tilbakegang i sammenligning med siste år, idet såvel makrelltilførselen som verdiutbyttet er halvert.

Dorgeflåten androg, da fisket var på sit høyeste, ca. 150 båter (siste år 175), fordelt med ca. 55 svenske og ca. 35 norske båter, resten danske.

— Dorgefisket har hertil innbragt ialt ca. 38 150 snes makrell til en verdi av ca. 77 600 kr.

— Bunn-garnsfisket er i år drevet av 15 Skagensselskaper og 8 selskaper fra Aalbæk, der disponerer henholdsvis over 85 og 30 garn.

— I forsommeren blev der på garnene på nordsiden anrettet flere stormskader, hvorimot garnene på sydsiden ikke før først i oktober måned led molest av stormen, men det var så også i overbevisende grad, idet de 60 garn som fisket, blev helt eller delvis ødelagt, og der ødelagdes verdier for mange tusen kroner.

— Ialt er der hertil for bunn-garnene i år innbragt ca. 98 700 snes stor, ca. 46 000 snes mellomstor og ca. 10 800 kasser små makrell til en verdi av henholdsvis ca. 210 000 kr., ca. 140 000 kr. og ca. 46 200 kr. eller ialt ca. 396 000 kr.

Avsetningsforholdene for makrellen har atter i år vært gode. Hovedparten er ad sjøveien eksportert til Norge og Sverige, idet der daglig avgikk flere opkjøpsbåter til forskjellige plasser ved Oslofjorden samt Gøteborg, men også de herværende hermetikkfabrikker, hvorav der finnes 4, har avtatt vesentlige partier av mellomstor og små makrell. Av garn- og dorgemakrellen sendtes størstedelen til Kjøbenhavn og den danske provins.

Det svenske sildefiske.

I uken som endte 12. november: Garnsild 19 775 kg., trålsild 604 738 kg., notsild 269 350 kg. Middelpriis garnsild 30 øre, trålsild 26 øre og 16 øre, snurpesild 23 øre pr. kg. Totalfangst fra 26. juni til 12. oktober 1938 (fjorårets tilsvarende tall i parentes): Garnsild 1045 tonn (1330), trålsild 8576 tonn (11 594), notsild 680 tonn (689). Totalsaltning (insaltad sill) 165 tonn (245). Eksportert fersk 2199 tonn (4487), saltet — tnr.

Det engelske sildefiske.

Great Yarmouth: I uken til 12. november er opfisket av 843 fartøier 50 794 cran mot i tilsvarende uke ifjor 33 515 cran. Total til 12. november 268 834 cran mot i 1937 304 908 cran. Lowestoft: I uken til 12. november er ankommet 609 fartøier med 40 943 cran, gjennomsnittspris 22/1 pr. cran sammenlignet med 33 502 cran, pris 23/6. For hele sesongen er der ilandbragt 174 008 cran, pris 20/9 mot ifjor 197 184 cran, pris 26/4, d. v. s. en nedgang i verdien på ca. £ 80 000 i forhold til ifjor. — Det sies at hele det saltede parti under sildefisket i Østengland er forhåndssolgt, og at 1/3 allerede er avskibet.

Det hollandske sildefiske.

I uken til 18. november er ilandbragt av 126 fartøier 62 867 fiskepakkede tnr. mot ifjor 124 og 58 269 tnr. Ialt er i år opfisket av 1389 fartøier 688 657 tnr. mot ifjor av 1783 fartøier 339 808 tnr., ca. 151 000 tnr. mer enn i år.

De engelske fiskerier i januar—oktober.

Opfisket mengde av de viktigste sorter sammenlignet med året før (i parentes) i cwts. Ialt 12 492 472 (13 294 599), derav torsk 5 387 355 (5 794 037), pigghå 122 989 (146 489), hyse 1 544 192 (1 532 215), lysing 567 451 (467 511), kveite 54 356 (75 992), lange 158 949 (156 070), flyndre 380 604 (436 207), skate og rokke 286 337 (290 490), sei 506 192 (539 192), hvitting 223 456 (196 567), sild 1 577 143 (1 960 791), makrell 126 356 (102 794), brisling 54 143 (38 942). Lever 536 368 (524 796), rogn 38 122 (38 290). Dertil kommer krabbe (i hundreder) 57 798 (59 405), hummer 7568 (7402), østers 125 785 (132 064), andre skalldyr 337 125 (370 061) cwts. Samlet verdi £ 10 334 168 (10 045 574). I oktober blev opfisket 1 989 772 (2 171 473) cwts. til en verdi av £ 1 324 126 (1 318 459). Verdien av skalldyr i oktober beløper sig til £ 37 925 (47 663). I Skottland hadde man en opfisket mengde i januar—oktober av 4 780 463 (4 094 364) til en verdi av £ 3 287 650 (2 916 993).

Det portugisiske sardinifiske.

pr. 12. novbr.: Fisket har gitt godt utbytte ved Setubal og Portimao og fabrikkene har vært virksomme. Utførselen har øket til en viss grad, særlig til Tyskland og De Forente Stater.

Klippfisk- og tørrfiskmarkedet.

Markedsmeldinger.

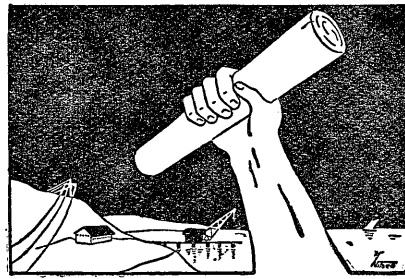
Lisboa 17/11: Import første halvpart av november: Fransk 468 tonn, beholdning utenlandsk betydelig.

Oporto 17/11: Import første halvdel av november: Norsk 900 tonn, nyfundlandsk 2349, fransk 150; beholdninger forholdsvis store.

Buenos Aires 10/11: Klippfisktilførsel siden 21. oktober: 3200 kasser, hvorav 600 norsk, 2600 skotsk; beholdning 7000, pris 38 papirpesos, normal efterspørsel.

Messina: I oktober er tilført 230 tonn tørrfisk, ingen klippfisk. (Kurante priser, Lit. pr. 100 kg.): Tørrfisk, Finnmarken 516, do. Italiener 557, do. Hollender 557. — Klippfisk, Norsk 380, St. John's 470.

Genova 16/11: Siden generalkonsulatets siste rapport er der ankommet hertil følgende kvanta: Tørrfisk: Fra Norge med »San Miguel« 449 tonn, med »Sardinia« 218, tils. 667 tonn. — Klipp- og saltfisk: Fra Island med »Eikhaug« 969 tonn, fra Nyfundland med »Capo Noli« 100, fra Færøyane med »Faro«

**NOGET SOM HOLDER**

Kreosotimpregnering gir effektiv beskyttelse mot pelemark og råte. Våre kreosotimpregnerte furumaterialer står usvekke i årtier både mot angrep av pelemark og råte. Vår omhyggelige og fagmessige behandling sikrer den gode kvaliteten.

Skriv etter nærmere opplysninger når De skal bygge eller reparere

Norsk Impregneringskompani A.s
LARVIK

Deres Kaier og Sjøboder

bygges solidest og billigst med **BULLDOG** Tømmerforbindere som er brukt i millionvis for alle slags trebyggverk over hele verden. Gullmedalje i Trondheim 1930. Jernvarehandlerne har **BULLDOG**. Enefabrikasjon: **Ingeniør O. THEODORSEN, OSLO**
Telefon 26 127 — Merkurgården — Telegramadresse: „Dogbul“

750, tilsammen 1819 tonn. — Tørrfiskmarkedet er fremdeles livlig med god efterspørsel. Ingen beholdninger. De ankomne partier selges straks. Prisene uforandret. — Klipp- og saltfiskmarkedet viser en mere rolig tendens. Der losses i disse dager fra Genova fra italiensk d/s »Entella« et større parti saltfisk, som skriver sig fra det italienske trålerselskap »Sapri« fangst ved Nyfundland. Skibet bragte med sig også et mindre parti av Labradorfisk. Oppgave over det kvantum som blir utlosset her vil bli inntatt i generalkonsulatets neste rapport. — Maksimalprisene i Genova for saltfisk er blitt fastsatt fra 14. novbr. til: Engros: Presset Lit. 245 pr. 100 kg., saltet 243,40 pr. 100 kg. — Detalj: Lit. 3,35 pr. kg. og 3,35 pr. kg.

Eksportører! Vi arbeider ikke med agenter i Norge og mottar gjerne: **Kveite, Flyndre, Hyse, Laks, Aal, Pigghå, Vinger, Reker** etc. i kommisjon til dagens høyeste priser.

GADE & CO. LTD. - BILLINGSGATE, LONDON
Tel. adr.: *Gade, London*

Fersk fisk og sild.

London 15/11: 88 kasser flyndre, pris 9/—11/, 66 kasser kveite 10/—13/, 195 kasser hyse 3/—3/6.

London 16/11: 122 kasser flyndre, pris 9/—11/, 108 kasser kveite 10/—15/, 406 kasser hyse 3/6—4/6.

London 18/11: 110 kasser flyndre, pris 8/—10/, 118 kasser kveite 9/—12/, 285 kasser hyse 2/6—3/6.

London 19/11: Etter »The Fishing News« notertes 17. novbr. på Billingsgate marked følgende priser: Piggvar 9/—13/, flyndre 8/—12/, kveite 12/—16/, lysing 7/—11/, pigghå 1/—4/, lange 2/—3/, hyse, stor 4/—6/6, små 3/—4/, skatevinger 5/—8/, rokkevinger 7/—10/, alt pr. stone.

London 19/11: 34 kasser flyndre, pris 8/—10/, 46 kasser kveite 8/—11/, 107 kasser hyse 2/6—3/6.



For frysning og transport av fisk:

Ren

VANNFRI AMMONIAKK
FLYTENDE KULLSYRE
KULLSYREIS

Norsk Hydro-Elektrisk Kvelstofaktieselskab
OSLO

Knud L. Knudsen - Bergen

Telegramadresse: „Levertran“
Telefoner: 14953, 14533, privat 14367

Forhandler alle sorter tran, tørfisk, klippfisk, rogn, sild, silde-
mel, torskemel, levermel, sildeoljer, sel-oljer og hvaloljer

Newcastle 15/11. — Priser: Hyse, nordnorsk 2/-—2/6, mørevare 3/3—3/6, kveite, middels 12/-—13/, små 8/-—11/, hodeløs 12/-—15/6, igår flyndre, stor 6/6—7/, middels 8/-—8/6, torsk, nordnorsk 2/9—3/, mørevare 4/3—5/, reker 5/6—6/, idag flyndre, stor 7/-—7/6, middels 8/9—9/6, torsk, nordnorsk 2/6—2/9, mørevare 3/6—4/3, reker 5/-—5/6.

Newcastle 19/11: Fra Norge ankom i denne uke til Storbritannia, over Tyne Commission Quay, ialt ca. 5800 kasser fersk fisk. Herav var ca. 1800 kasser for det lokale marked (Newcastle-on-Tyne—North Shields), mens resten var destineret av de norske avskibere direkte til diverse innlandsbyer. Av flådd pigghå var der tilsammen ca. 1200 kasser, hvorfor prisene i London for det meste lå mellom 2/6 og 3/6 pr. stone. — Den knapphet i tilførselene av britiskfanget fisk som begynte å gjøre sig gjeldende mot slutten av forrige uke, vedvarte også

North Shields og Newcastle.

Ukekvantum (kasser)	Fiskesort	Priser	
		Første ukehalvdel	Annen ukehalvdel
352	Hyse, nordnorsk vare.	2/- til 2/6	1/9 til 2/3
	mørevare	3/3 „ 3/6	3/- „ 3/3
383	Kveite, middels	12/- „ 13/-	12/- „ 13/-
	små	8/- „ 11/-	7/- „ 10/-
	stor u. hode ...	12/- „ 15/6	12/- „ 15/-
471	Flyndre, stor	6/6 „ 7/6	6/6 „ 7/6
	middels	8/- „ 9/6	8/3 „ 9/-
212	Torsk, nordnorsk	2/6 „ 3/-	3/- „ 3/6
	mørevare	3/6 „ 5/-	4/- „ 4/6
421	Reker, blandet	5/- „ 6/-	4/- „ 4/6
1 839			

hele denne uke som følge av ruskevær på fangstplassene. Stort sett blev derfor trålfiskprisene noget bedre enn i de forutgående par uker, men som ventet var markedet temmelig urolig med prissvingninger fra dag til dag i begge retninger. — Salget av den norske fisk blev naturligvis ikke upåvirket av uroen på trålfiskmarkedet, men utslagene blev mere avdempet for den norske vare enn for de britiske fangster. — I begynnelsen av uken kunde der for norsk hyse opnåes samme priser som i slutten av forrige uke, men prisene sluppet av i de siste par dager. — Norsk kveite var i begynnelsen av uken ennu noget strammere i pris enn i forrige uke, men da uketilførselen viste sig stigende blev prisene senere litt svakere. — Flyndre-
prisene blev strammet noget i ukens første dager, men virket såpass anstrengt at de blev tvunget gradvis nedover igjen torsdag og fredag. — Prisene for norsk torsk varierte i denne uke fra dag til dag. Møretorsken opnådde de høieste priser i mandagsmarkedet (4/3 til 5/), mens nordnorsk torsk denne dag ikke blev høiere enn 2/9 til 3/6. Senere i uken blev der bare ca. 1/ prisspenn mellom de to norske torskekvaliteter, både i tirs-
dagsmarkedet da prisene falt og senere i uken da de blev strammere for norsk torsk. — Fallet i prisene for norske reker skyldes den stigende tilførsel i denne uke. — Det britiske fiskemarked som helhet kan ventes å bli temmelig urolig ennu i 2 uker, såvidt avhengig av arbeidsværet for den britiske fiskeflåte at ingen tydelig tendens får gjøre sig gjeldende for flere dager ad gangen. Norsk kveite og norske reker vil fremdeles komme til å stå som i en klasse for sig for såvidt som de mengder og kvaliteter som kommer hertil fra Norge vil bli mest avgjørende for prisdannelsen. Den norske torskerogn som kan ventes hit om ca. 14 dagers tid vil formodentlig møte et godt marked og opnå priser på over 3/6 ved normale tilførsler.

Hamburg 15/11: »Kong Magnus« og »Kong Ring« 4400 pund hyse, pris stor 26—28 pfennig pundet, middels 25½—29, små 21—27½, kveite, stor 50—70, stor, frossen 35—40, middels frossen 38—68, småmiddels frossen 20—46, flådd pigghå 20, bukklapper 23, flådde bukklapper 34. En del restsalg torsdag grunnet helligdag onsdag. — 18/11: »Leda« 3000 pund hyse, pris stor 21—31 pfennig pundet, middels 21—31, små 11—24, 200 kveite, middels 77, småmiddels 20—57, 25 000 flådd pigghå 23, 11 000 bukklapper 20, 15 500 pund flådde bukklapper 34, 1200 breiflabb 31. — 22/11: »Kong Dag« og »Neptun« 4500 pund hyse, pris stor 33—38 pfennig pundet, middels 29—34, små 20—30, 1500 kveite, stor 50—78, middels 60—66, små 28—50, 500 frossen kveitefilet 55, 1050 flådd pigghå 23, 1100 bukklapper 20, 570 flådde bukklapper 34, 500 flekksteinbit 22, 1400 breiflabb 25—31.

Salgscentralen, Stavanger

Post- og telegr.adr.: Salgscentralen - Telefoner: 4114, 4115, 4116

Sildemel - Sildeolje - Torskemel

„VARG“-preparerte

nøter, garn, bøtefråd

„brenn“ ikkje — klabbar ikkje!

DAVID GJØRVEN

— fabrikant av «VARG»-smurningen —

Strandgt. 118-120

BERGEN

Telefon 12 673

Fiskemarkedet innenlands.

Nedenstående prisnoteringer angår innenbys handel mellom kjøpmenn for varer levert fra lager på almindelige betalingsvilkår, netto kontant. Noteringene gjelder de priser hvortil omsetning har funnet sted, eller de antagelige markedspriser.

Bergen.			Bergen (forts.)			Kr.sund N.		
	15/11	18/11		15/10	18/11		11/11	18/11
Tran:	Kr.	Kr.		Kr.	Kr.	Tran:	Kr.	Kr.
Ukl. damp. nordl., pr. tn.	69/68	69/68	Afrikasei	50/60	10.50	Ukl. damp, nordm. og nordl.		
Do. finnm. vinterdamp. pr. tn.	66/65	66/65	Do.	40/50	10.50	pr. tn.	70.—	67.—
Do. seidamp 1ma lys pr. tn.	—	—	Do.	20/40	11.—	Do. do. finnm. pr. tn.	66.—	64.—
1ma koldkl. damp., pr. kg.	0.79	0.79	Brosmer, flekket, prima			Blank industriell pr. kg.	0.35	—
Blank industriell	0.35	0.35	pr. 20 kg.	—	—	Brunblank do. do.	0.30	—
Brunbl. industriell, pr. kg.	0.27	0.27	rund, Afrika, do.	—	—	Bruntran pr. kg.	0.26	0.26
Bruntran, pr. kg.	0.24/0.25	0.24/0.25	Hysér:			Sildolje	—	—
Pressetran, bunnklar, brun-			Prima vårhyse	30/50	—	Rogn: 1)		
blank, pr. kg.	0.27	0.27	Do.	50/60	—	1ste sort eksport-		
Do. mørk, bunnklar pr. kg.	—	—	Afrikahyser, 20/40	10.75	10.75	pakket, pr. tn.	34/35	30/31
Do. mørk, uklar, pr. kg.	—	—	Do.	30/50	10.—	2nen do. do. pr. tn.	28/30	28.50
Pigghåtran pr. kg.	0.30/0.31	0.30/0.31	Do.	40/50	9.50	3dje do. do. pr. tn.	20.—	18.50
Håbrantran	0.37/0.38	0.37/0.38	Lenger: Ikke notert.			Nordmørs, Lofots samf.	—	—
Håkjerringtran	0.51	0.51	Klippfisk:			Klippfisk:		
Lys selolje	0.36/0.39	0.36/0.39	1ste sort, lof., pr. 20 kg.	—	13.05	Lofots, nordmørs	13.05	13.05/13.35
Lys sildolje	—	—	—	—	12.40	Finnmarks pr. 20 kg.	12.40	12.40
Mørk do.	—	—	—	—	12.40	Bjørnøy, do. do.	—	12.10
Rogn:			Saltfisk:			Brosme pr. 20 kg.	8/8.25	8/8.25
1ste sort, pr. påfylt tn.	—	—	Lofots pr. 20 kg. fob. fiskepl.	—	—	Lange, pr. 20 kg.	10.—	10.—
2nen sort	—	—	Finnmarks do. do.	—	—	Blålange	9.—	9.—
3dje sort	—	—	Storsild:			Sei pr. 20 kg.	6.50/6	6.50/6
Samf., påfylt tn.	—	—	Eksportpk. 110 kg. pr. tn.	16.50	16.—	Saltfisk:		
Rundfisk:			Do. fiskepk. 80 kg. pr. tn.	—	—	Lofots, Senja m. m. fob.		
Fyldig vestre holl. pr. 20 kg.	18.—	18.—	Fetsild:			salteplass, pr. 20 kg.	—	—
Uderm. vestre, pr. 20 kg.	—	—	Fiskepakket ^{8/10-10/12} pr. kg.	—	—	Finnmarks fob. lasteplass	—	—
Alm. hollender, pr. 20 kg.	18.50	18.50	Skjæresild pr. kg.	0.15/0.17	0.15/0.17	Vesteråls og Senja, do. do.		
Bremer, pr. 20 kg.	18.50	18.50	Ålesund.	11/11	18/11	Trållfisk (torsk) pr. 20 kg.	5.90	5.90
Samf. (ital.) stor, pr. 20 kg.	16.50	16.50	Tran:	Kr.	Kr.	Bjørnøyfisk pr. 20 kg.	—	—
Do. do., små, pr. 20 kg.	16.50	16.50	Ukl. damptran, Søndmørs og			Tørrfisk:		
Do. undermåls pr. 20 kg.	—	—	Nordlands pr. tn.	67/68	67.—	1ma storsei, 50/60, pr. kg.	0.47/0.50	0.47/0.50
Lubb, pr. 20 kg.	—	—	Do. Finnmarks pr. tn.	64.—	64.—	Do. middelsei, 40/50, pr. "	—	—
Finnmarks, 100-200, pr. 20 kg.	16.50	16.50	Koldkl. damptr. pr. kg.	0.81	0.81	Do. småsei, do.	0.50/0.48	0.50/0.48
do. 200-400 do.	16.50	16.50	Bruntran pr. kg.	—	—	Islandssild pr. kg.	0.23½/0.26	0.23½/0.26
do. 400-700 do.	16.50	16.50	Sildolje efter kval. pr. kg.	0.20/0.29	0.20/0.27	1) Nominell.		
do. over 700 do.	—	—	Seltran do. pr. kg. max. 1%	—	—	Haugesund.	14/10	11/11
Afrika rundfisk, 20/40, 20 kg.	—	—	Fia	0.38	0.38	Vårs., eksportpk., ganet, 115	Kr.	Kr.
Co. do. 30/50, pr. 20 kg.	—	—	Håkjerringtran pr. kg.	0.50/0.51	0.50/0.51	kg.	13.50/13	12.50/13
Do. do. 50/70 pr. 20 kg.	—	—	Rogn:			Do. mindre merker, ganet,		
Usort. finnm. pr. 20 kg.	—	—	1ste sort eksportpk. pr. tn.	30/31	30/31	115 kg.	14.—	12.50/13
Titling: Ikke notert.			2nen sort do. pr. tn.	26/27	26/27	Flekket, 120 kg.	20/19.—	20.—
Rotskjær:			3dje sort do. pr. tn.	16/17	17.—	Renflekket, 120 kg.	26/27	20/27
Zartfisk pr. 20 kg.	—	—	Samtengt, fylt tønne, pr. tn.	—	—	Storsild, ganet 110 kg.	17.—	17.—
Vekkerfisk pr. 20 kg.	—	—	3dje sort, do. do.	—	—	Do. do. 115 kg.	17/15.—	17.—
Høkkerfisk pr. 20 kg.	—	—	Klippfisk:			Do, flekket 120 kg. fob pr. tn.	—	—
Danskfisk, stor	—	—	Søndmørsk, pr. 20 kg.	13.05	13.05	Islandssild, do. do.	23.50/26.50	23.50/26.50
" små	—	—	Lofots pr. 20 kg.	12.40	12.40	matjesbeh. pr. tn.	25/30	33/35
Sei:			Finnmarks pr. 20 kg.	12.40	12.40	Sildolje:		
Prima storsei pr. vekt	12.—	12.—	Lange pr. 20 kg.	10.25	10.25/10.50	Lys fob., pr. kg.	0.20/0.28	0.20/0.28
" middelsei	11.50	11.50	Brosme	8.—	8.—	Mørk, fob., pr. kg.	—	—
			Saltfisk:			Sildemel pr. 100 kg.	20/18.—	20/18.—
			Lofots, fob. fiskeplass	—	—			
			Nordland og Senja, do. do.	—	—			
			Finnmarken, do. do.	—	—			
			Islandstorsk, pr. 20 kg.	—	—			
			Grønlandstorsk do.	—	—			
			Pressefisk (ks. à 100 kg.)	—	—			
			Presset lange, pr. kg.	0.33	0.33½			
			Rotskjær: Sei, samf. pr. 20 kg.	—	—			
			Torskemel fob. pr. 100 kg.	19.—	19.—			
			Sildemel, saltfattig	20.—	20.—			
			Do. vestlandsmel	18.50	18.50			
			Sild:					
			Vårsild pr. tn.	—	—			
			Storsild, eksp.pk., 110 kg.	—	—			
			Islandssild, matjesbehandlet	—	—			
			etter størrelse pr. tn.	—	—			
			Do. skarpsaltet, fiskep. pr. kg.	0.23½	0.23½			
			Do. hodekappet pr. kg.	0.26½/0.27	0.26½/0.27½			


Sild og fisk, småsild, fetsild, makrell, pir, levende ål, hummer og annen fisk kjøpes til konkurrerende priser.

Telegramadr.: Fersksild Marius Prestvold A.s
Telefoner 17 512 - 17 513
Sandviksboder 9-10.... 17 229 Kontor: Slottsgt. 1
Formanea privat 12 117
Prestvold " 16 824 BERGEN

ISAK ISAKSEN A.S. - BERGEN
Sildeksport, fryseri & kjolelager.
Eksport av alle slags fersk — saltet sild.
Telefoner: 13150, 11645, privat 12225. Tel.adr.: »Isak»

A.S. CENTRALTRYKKERIE
Hollendergaten 12, Bergen
Telefon 10387
Utfører allslags trykningsarbeider

STORE, GODE
PRESENNINGER
tilsalgs og tilleie
VERDENS BESTE
Presenningssmurning „NIJOL“
gjør myk, varig, vannnett
A.S. NIELSEN & JOHNSEN
Seilmakerverksted Trondheim



„ADLER“ Sjøhusheiser
med og uten motor på lager.
Mest anvendte fabrikat.
(Noen brukte).

I. H. WESSØE, Pb. 35
Skudenes

Japans eksport av fiskevarer i jan.—aug. 1938.

Fiskehermetikk.

(Mengde i 100 kin, lik 60 kg., verdi i Yen).

	Jan.—aug. 1938		Jan.—aug. 1937	
	Mengde	Verdi	Mengde	Verdi
Krabbe	94 376	10 053 195	135 874	14 330 831
Laks	252 259	16 459 504	86 342	5 870 292
Ørret	160 915	4 124 155	202 872	5 125 637
Makrellstørje	49 865	2 718 860	111 744	6 905 224
Sardiner i tomat	156 315	2 835 654	418 208	6 364 537
Sardiner i olje	3 737	108 130	10 165	238 841
Andre sardiner	108 137	1 725 625	85 043	1 373 921
Makrell	16 206	442 327	50 492	1 061 270
Sild	30 709	579 228	37 759	680 523
Annen fisk	19 593	764 322	12 829	447 824
Ialt	892 112	39 791 000	1 151 328	42 398 900

— Eksporten av all hermetikk, hvorav mestedelen er fiskehermetikk, er steget betydelig i august 1938 mot ifjor i august. Den samlede eksport i august beløper sig til (1937 i parentes) 332 609 (184 033). Den største stigning faller på Storbritannia som i august i år hadde en import av 137 396 (52 571) og De Forente Stater 33 219 (16 438). Til Kina er eksporten også øket betraktelig 58 100 (787).

Fiskemel.

(mengde i 100 kin, lik 60 kg., verdi i Yen):

	Jan.—aug. 1938		Jan.—aug. 1937	
	Mengde	Verdi	Mengde	Verdi
Sardinmel	339 060	2 593 577	1 035 140	7 897 918
Torskemel	39 659	349 661	126 387	1 022 570
Annet	11 424	118 448	5 749	47 683
Ialt	390 143	3 061 686	1 167 276	8 968 171

Utførsel av fiskefilet i oktober.

	Kg.	Kr.
Torskefilet	21 713	17 841
Hysefilet	15 685	11 674
Uerfilet	2 865	2 890
Ialt	40 263	32 405



Fiskens kvalitet her nord når nu op imot den aller beste, og kan sidestilles med Møre-fisken. — Dette fremskritt skyldes vesentlig slaktningen (bløggingen). Spesielt leveres hyse og torsk til røkerier, hermetikk og til eksportvare. — Kveite, flyndre. Jevnlige tilførsel av hyse og torsk fra robåter og motorfarkoster.

Leverer ferskfisk også fra Berlevåg og Båtsfjord når nødvendig. Foretar forøvrig eventuelle kompletteringer også i andre Finnmarksvær. Leverer iset Lofot-fisk og rogn fra Svolvær under sesongen januar—april. Større som mindre bestillinger effektueres omhyggeligst. Telegramadresse: „Friismann“. Telefon nr. 151¹, 151^{II}.

TRONDHEIM

PAUL NØST, Trondheim.

Eksport av sild og fisk.

Postboks 454. Telefon 4156. Kai 16.

OLAF HUSBY, Trondheim.

Sild- og fiskeeksport. Telegramadresse: «Fiskhusby».

Telefon: Kontoret central B. 5477, privat B. 5865.

A/s Norsk Staaltaugfabrik

A/s Norsk Manillaindustri

TRONDHEIM

Leverer alt i

Staaltaug, Manilla og Sisal

Telegramadresse: «Staaltaug» — Telefoner: 2657 k, 2691

FISKLIM & FORSTOFF A.S., Trondheim.

Manufacturers of Fishglue, Fish- and Herringmeal and Oil.

Telephones: 2264 — 3374. Cable Address: Fisklim.

Codes: Bentley — Rudolf Mosse. P. O. Box 222.

M. HUSTAD & CO. A/s


TRONDHEIM

TELEFONER: 277 k - 1027 k - 1377 k

Disponenten privat 3687 k

TELEGRAMADRESSE: «EMHUSTAD»

Bankforb.: Den Nordenfjeldske Kreditbank



Eksport av sild og fisk

Spesialitet:

Iset, kjølet og frossen sild fra eget moderne fryserianlegg

Jern·Stål·Metaller

For sjøbruk: KJETTINGER

ANKERE

BARKEKSTRAKT

BLÅSTEIN

TAUGVERK og WIRE

A.S. E. A. SMITH, Trondheim

Fiskeutførselen oktober 1938.

Efter det Statistiske Centralbyrås månedsopgaver.

Varenes navn	Menge- enhet	Oktober		Januar—okt.		Varenes navn	Menge- enhet	Oktober		Januar—okt.	
		1938	1937	1938	1937			1938	1937	1938	1937
<i>Sild, fersk, ialt</i> ...	tonn	1 044	93	93 808	92 878	Reker.....	kg.	89 496	128 487	1 427 691	1 284 892
Herav: Vårsild	"	—	—	49 085	41 758	<i>Hermetikk ialt</i>	"	2 743 734	2 742 170	19 841 788	30 222 770
Storsild	"	—	—	30 925	38 864	Herav:					
Fetsild.....	"	203	59	7 958	10 872	Røkt småsild i olje	"	1 132 295	1 284 204	7 538 763	12 062 171
Brisling og småsild	"	841	34	5 840	1 386	Do. brisling i olje .	"	477 569	267 587	3 271 131	5 826 255
<i>Fisk, fersk, ialt</i> ...	"	1 596	1 494	18 984	23 644	Do. småsild i tomat	"	116 826	291 311	1 150 327	2 209 387
Herav: Torsk.....	"	94	58	1 820	2 401	Do. brisling i tomat	"	5 920	15 255	255 027	427 162
Lange	"	2	6	459	359	Do. småsild ellers .	"	—	—	—	1 305
Sei.....	"	30	4	202	146	Urøkt småsild i olje	"	123 359	80 662	696 631	642 451
Hyse.....	"	346	276	3 122	3 383	Do. brisling i olje .	"	—	—	1 545	—
Makrell og horngjel	"	1	41	1 040	1 066	Do. småsild i tomat	"	18 334	11 621	163 984	127 394
Kveite (hellefisk) ..	"	266	211	2 310	4 708	Do. brisling i tomat	"	—	—	—	18
Flyndr. piggv. slett.	"	317	244	2 342	2 350	Do. småsild ellers .	"	—	1 398	1 328	3 692
Ål	"	45	37	463	586	Do. brisling ellers .	"	7 524	8 495	47 035	39 997
Uer	"	5	3	62	116	Røkt storsild eller	"	—	—	3 542	17 708
Håfisk.....	"	253	166	3 242	3 540	vårsild i olje	"	—	—	—	—
Håbrand	"	186	400	1 914	2 218	Do. do. i tomat	"	135	6 853	24 659	39 096
Laks	"	2	—	823	833	Do. do. ellers	"	456 097	445 026	3 899 911	5 710 519
Ørret	"	1	1	16	20	Urøkt do. do. i olje	"	—	—	—	—
Rogn	"	—	—	357	364	Do. do. i tomat....	"	260	1 900	6 644	15 158
Skate og rokke	"	37	35	490	425	Do. do. ellers	"	8 856	8 309	84 183	84 251
Annen	"	11	12	322	1 129	Annen sildehermet.	"	59 426	42 245	238 176	227 314
<i>Tørrfisk ialt</i>	"	4 252	¹⁾ 4 266	22 193	¹⁾ 26 676	Melke	"	35 722	26 142	457 121	373 402
Herav: Rotskjær ...	"	374	¹⁾ 472	1 270	¹⁾ 1 287	Makrell	"	58 256	34 772	325 050	394 306
Rundfisk, Finn-m.vare	"	1 073	375	5 409	—	Fisk forøvrig.....	"	7 878	13 604	45 840	119 780
— " — Annen	"	1 254	1 278	5 883	15 348	Krabber, reker, skjel	"	94 535	109 126	703 917	852 042
— " — Afrikavare	"	73	225	1 765	—	Rogn (også kaviar).	"	18 116	16 885	197 404	228 161
Lange	"	51	96	121	161	Fiskebolier (pud-	"	—	—	—	—
Sei.....	"	1 119	1 488	5 495	7 545	ding, kaker o. l.)	"	107 290	69 821	675 778	732 051
Hyse (kolje)	"	122	172	1 520	1 568	<i>Sildemel</i>	tonn	852	1 251	61 400	17 960
Brosme	"	186	160	730	767	<i>Fiskemel</i>	"	2 695	1 150	8 004	9 064
<i>Klippfisk ialt</i>	"	5 632	4 911	36 279	30 540	<i>Hvalkjøttmel</i>	"	15	4	118	63
Herav:						<i>Levermel</i>	"	139	45	792	1 125
Torsk.....	"	5 231	4 571	35 569	29 582	<i>Sel- og kobbeskinn</i>	kg.	31 960	94 383	380 714	544 565
Lange	"	298	217	489	559	<i>Hvalbarder</i>	"	300	300	1 890	46 388
Sei.....	"	19	18	58	130	<i>Fiskeguano</i>	"	—	—	153 990	6 814
Hyse (kolje)	"	—	—	—	2	<i>Hvalguano</i>	"	—	—	—	—
Brosme	"	84	105	163	267	<i>Benmel</i>	"	12 000	—	244 700	248 400
<i>Sild, saltet, ialt</i> ...	"	6 314	¹⁾ 6 813	28 357	¹⁾ 41 952	Rogn, saltet:					
Herav:						Av torsk.....	"	515 156	164 905	4 734 699	5 409 670
Vårsild	"	875	¹⁾ 1 240	4 929	¹⁾ 6 847	Annen	"	15 600	—	157 700	177 065
Storsild (siosild) ...	"	342	594	10 363	15 364	<i>Tran ialt</i>	hl.	47 450	36 081	329 980	¹⁾ 341 341
Fetsild.....	"	98	886	2 113	4 162	Herav:					
Skjæresild.....	"	336	82	1 183	578	Dampmedisin	"	14 532	17 307	70 448	93 371
Nordsjøsild	"	—	10	94	92	Råmedisin.....	"	747	360	3 748	3 461
Islandssild.....	"	4 663	4 001	9 657	14 909	Blank.....	"	4 872	5 484	30 271	52 153
Brisling	"	—	—	18	—	Brunblank	"	11 847	7 171	94 038	91 902
Kryddersaltet, her-						Brun	"	998	589	3 235	4 230
under appetitsild.	kg.	108 252	108 808	829 259	533 609	Av sel.....	"	1 314	1 334	10 930	¹⁾ 11 516
Brisling, kr.saltet (an-	"	—	—	—	—	Av bottlenose	"	100	—	170	—
sjos)	"	21 724	1 262	38 503	7 184	Hvalolje	"	1 969	1 289	6 998	7 107
<i>Salt fisk, ialt</i>	tonn	282	632	5 444	8 219	Spermasettran	"	68	120	26 299	32 133
Herav:						Håtran.....	"	2 934	1 605	16 589	¹⁾ 14 740
Torski tnr. og ks.m.v.	"	3	1	1 920	3 530	Blandingstran	"	—	—	104	96
Makrell i —, —	"	103	505	425	926	Sildetran	"	8 069	822	67 150	30 632
Annen —, —	"	176	126	766	902	Stearin	kg.	24 320	135 287	178 744	902 691
Torsk løs i fartøi ..	"	—	—	2 325	2 835	Herdet fett	tonn	8 768	5 927	48 942	49 722
Annen —, —	"	—	—	7	26	Utenlandsk damp-					
<i>Sild, røkt, flekket</i>						medisintran ..	kg.	38 600	89 900	215 500	268 000
og annen	kg.	208 989	208 137	1 623 724	1 693 263	do. annen tran	"	304 323	548 807	3 058 142	3 919 460
Hummer	"	73 431	73 341	546 231	573 849						

¹⁾ Beriktiget.

TROMSØ

ENOKSEN & JANSEN, Tromsø.

Ferskfiskeeksport. Produksjon av Saltfisk, Tørrfisk, Tran.
Bankforbindelse: Tromsø Forretningsbank A.s.
Telegr.adr.: „Enjan“. Telefon 734.

Nordnorsk Oljeselskap- og Fiskemelindustri A/S

Telegr.adr.: „Nordolje“

Produksjon av: Sildemel, torskemel og levermel.
Sildolje, selolje og andre animalske oljer for industrielt bruk.
Importstasjon for brenseloljer.
Leverer solarolje, smøreolje, kull og vann.
Dampbakeri og nothjell.

ØIV. LARSEN, Innlandet — Tromsø.

Kolonial- Skibs- og Fiskeriutstyr. Bensin og Smørøljer.

A.s Tromsø Skibsverft & elektr. Verksted

Telegr.adr.: Skibsverftet - Telefon nr. 10 og 424, privat 88

Utfører enhver art av skibsreparasjoner for saavel træ som staalskibe. — Jern og Metalstøperi. — Elektrisk Sveising

A.S ANDR. AAGAARD.

Eksport av Tørrfisk. — Dampskibsekspedisjon. — Agenturforretning. — Telegr.adr.: Andraag, Tromsø. Telef. nr. 16

TROMSØ MASKINFORRETNING A.S.

Disponent J. Wilsgaard.
Spesialforretningen i motorer og maskinrekvisitaer, smøreoljer. Telegramadresse: »Maskin«. Telefon 262.

A/S KARL K. FJØRTOFT, Tromsø.

Ferskfiskeeksport. — Telegramadresse: »Karltoft«.
Telefoner: Kontor 196, Karl Fjørtoft privat 419.

Overrettssakfører CHRISTIAN SELMER, Tromsø.

Sjørettssaker.

TROMSØ FRYSERI OG KJØLEANLEGG A.S., Tromsø

mottar sild, fisk og kjøtt til frysing og lagring i fryse- og kjølerum (fra 0° til ÷ 15° C.)

Telegr.adr.: „Fryseriet“. Telefon: 58

JACOB DAHL — Tromsø.

Omsetter Saltfisk, Rogn, Tran, Tomtønner etc. — Generalagent for Troms fylke for »Wichmanmotoren« med lager av reservedeler. Assuranse og havariagent. Telegr.adr.: »Bratrein«. Telefon 289.

Tromsø Sundets Sparebank

Oprettet 1904

Kontor: Troms

Eget fond: Kr. 450 000.00 — Forvaltningskapital: 6 millioner kroner

K. MOLDENÆS' HANDELSSKOLE, Tromsø.

(Godkjent av Departementet).

OLJEKLÆFABRIKKEN NORRØNA A.S, Tromsø.

Bruksoljeklær — Presenninger — Blåser.
Telegramadresse: »Norrøna«. Telefon 210.

DRAGØY & TORGersen

Telefoner: 513 - 611
Telegramadr.: „Dragøytorgersen“

Eksport av all slags fersk FISK og SILD
Specialitet: KVEITE - FLYNDRE - LAX

Otto Holms Sønner

Telefoner: 471 - 636
Telegramadresse: Fraktholm

Mæglerforretning — Befraktning
Sild og Fisk

PEDER JAKOBSEN, Tromsø

Omsetning av: Saltfisk, Rogn, Tran, Sild etc. Agentur, kommisjon og kystbefraktning. Rikstelefon 643, privat 762
Telegramadresse: »Megling«.

Aktieselskapet

Tromsø Sildemel- og Tranfabrik

Telegramadresse: Rye — Telefon 600

Sildemel - Sildolje - Seltran

Tromsø

Dagblad for Nord-Norge

er den mest utbredte avis i
Troms og Finnmark fylker

HAMMERFEST

FEDDERSEN & NISSEN, Hammerfest.

Telegramadresse: »Nissen«. Tørrfisk, Saltfisk, Tran, Kull, Salt, Fiskeriutstyr, Skibsutstyr Skibsproviant, Ishavsrederi, Seltran, Selskinn.

FINNMARK FYLKESREDERI, Hammerfest.

Telegramadresse: Fylkesrederiet, Hammerfest. Underholder den lokale statsunderstøttede post- og passasjerforbindelse i Finnmark.

G. ROBERTSEN A.S, Hammerfest.

Telefon nr. 2. Telegramadresse: Finnmarkfisk.
Eksport av Stokkfisk og Tran.

A.s HAMMERFEST KJØLELAGER

HAMMERFEST

Mottar sild, fisk og kjøtt til frysing og lagring i fryse- og kjølerum (fra 0° til ÷ 15° C.)

RISVAAG & JENSEN, Hammerfest.

Telefon 11—120. Telegr.adr.: Risvaag Jensen. Eksport: Laks, Flyndre og Kveite. Tørrfisk og Tran.

J. O. LARSEN, Hammerfest.

Kolonial. Mel. Fetevarer Skibshandel. Fiskeriutstyr.
Telefon 213, 293. Telegramadresse: Jol.

HAMMERFEST BUNKERDEPOT A S.

Disponent: C. Robertson. Telegr. Bunkers. Telefon 254.
Elektrisk kran. Automatisk vekt. Kull, Salt, Vann.

FINNMARK FISKEPRODUSENTERS FELLESSALG, Hammerfest.

Telefon 42 — Chefen 38, privat 113. Telegr.adr: Fellessalg.
Selger alle sorter tørrfisk, saltfisk og tran.

C. ROBERTSON, Hammerfest.

Etablert 1835. Telefon nr. 33. Telegramadresse: Meridian.
Eksport av Stokkfisk og Saltfisk.

JENTOFT ARNTZEN A.S, Hammerfest.

Agentur. Kommisjon. Assuranse. Ferskfiskeeksport.
Saltfisk, tran, rogn, guano. Tel.adr.: Arntoft. Telefon 230, 239

Fiskeutførselen fordelt på land i oktober 1938.

(Efter det Statistiske Centralbyrås månedsopgaver).


Fersk sild.			Salt sild.			Sild- og fiskemel (forts).		
	Okt. tonn	Jan.-okt. tonn		Okt. tonn	Jan.-okt. tonn		Okt. tonn	Jan.-okt. tonn
Ialt	1 044	93 808	Ialt	6 314	28 357	Storbritannia	219	2 650
Belgia	3	1 485	Belgia	32	615	Sveits	100	1 065
Frankrike	—	1 128	Danmark	275	816	Tsjekkoslovakia	40	2 721
Nederland	—	1 016	Frankrike	101	2 044	Tyskland (hvorunder		
Polen og Danzig	—	3 266	Nederland	1	1 042	Østerrike)	2 520	53 638
Storbritannia	—	18 774	Polen og Danzig	809	4 090	De Forente Stater ...	—	726
Sverige	130	2 262	Sovjet-Samv.	—	1 014	Andre land	71	1 128
Tsjekkoslovakia	—	3 078	Storbritannia	1	337			
Tyskland (hvorunder			Sverige	2 688	8 555			
Østerrike)	889	62 368	Tsjekkoslovakia	72	735			
Andre land	22	431	Tyskland (hvorunder					
			Østerrike)	722	4 918			
			Ungarn	39	119			
			De Forente Stater ...	985	2 755			
			Andre land	589	1 317			
Fersk fisk.			Fisk saltet i kasser og fustasjer m. v.			Dampmedisintran.		
	Okt. tonn	Jan.-okt. tonn		Okt. tonn	Jan.-okt. tonn		Okt. tonn	Jan.-okt. tonn
Ialt	1 596	18 984	Ialt	282	3 112	Ialt	14 532	70 448
Belgia	52	910	Belgia	15	133	Belgia	223	1 703
Danmark	19	514	Hellas	—	—	Bulgaria	114	576
Finnland	—	16	Italia	—	1 875	Danmark	107	731
Frankrike	26	609	Nederland	—	13	Frankrike	1 460	4 305
Italia	60	471	Spania	—	—	Hellas	125	617
Nederland	52	595	Storbritannia	—	3	Den irske Fristat ...	149	1 020
Storbritannia	944	9 111	Sverige	162	638	Italia	1 039	5 718
Sveits	18	287	De Forente Stater ...	100	428	Jugoslavia	81	1 660
Sverige	155	2 414	Andre land	5	22	Latvia	184	492
Tsjekkoslovakia	—	36				Litauen	90	475
Tyskland (hvorunder						Nederland	603	5 575
Østerrike)	270	3 942				Polen og Danzig ...	2 119	4 179
Andre land	—	79				Romania	441	860
						Spania	—	158
						Storbritannia	409	4 255
						Sveits	323	1 700
						Sverige	100	839
						Tsjekkoslovakia	23	806
						Tyrkia	358	1 281
						Tyskland (hvorunder		
						Østerrike)	771	5 495
						Ungarn	86	331
						Kanada	647	2 696
						De Forente Stater ...	3 942	18 809
						Kuba	72	266
						Argentina	—	106
						Brasil	3	713
						China	—	46
						Australia	22	164
						Andre land	1 041	4 872
Tørrfisk.			Fisk, saltet løs i fartøi og jernbanevogn.			Hermetikk.		
	Okt. tonn	Jan.-okt. tonn		Okt. tonn	Jan.-okt. tonn		Okt. tonn	Jan.-okt. tonn
Ialt	4 252	22 193	Ialt	—	2 332	Ialt	2 743	19 841
Belgia	67	358	Italia	—	1 482	Belgia	30	171
Finnland	344	421	Spania	—	850	Danmark	15	134
Frankrike	47	221				Frankrike	39	1 178
Italia	1 988	9 619				Hellas	—	—
Jugoslavia	76	297				Den irske Fristat ...	2	89
Nederland	58	416				Nederland	36	128
Storbritannia	18	148				Storbritannia	396	4 107
Sverige	676	958				Sverige	12	93
Tyskland (hvorunder						Tsjekkoslovakia	13	114
Østerrike)	61	249				Tyskland (hvorunder		
Brit. Vest-Afrika ...	583	7 391				Østerrike)	57	389
Fr. Ekvat. Afrika m. v.	50	891				Syd-Afrika-Samb.	86	746
De Forente Stater ...	224	693				Kanada	95	762
Argentina	23	104				De Forente Stater ...	1 646	9 375
Andre land	37	427				Palestina	13	45
						Australia	138	1 124
						New Zealand	22	228
						Andre land	143	1 118
Klippfisk.			Sild- og fiskemel.			Annen tran undt. hvalolje.		
	Okt. tonn	Jan.-okt. tonn		Okt. tonn	Jan.-okt. tonn		Okt. tonn	Jan.-okt. tonn
Ialt	5 632	36 279	Ialt	3 547	69 404	Ialt	30 949	252 534
Frankrike	2	419	Belgia	70	1 177	Belgia	1 478	10 279
Italia	448	1 692	Danmark	—	528	Danmark	1 257	6 530
Nederland	—	8	Finnland	20	905	Finnland	546	2 437
Portugal	3 312	22 582	Frankrike	11	124	Frankrike	816	7 253
Spania	776	6 532	Nederland	381	4 052	Italia	1 153	4 214
Portugisisk Afrika ...	26	484	Polen og Danzig	115	690	Jugoslavia	214	1 220
Kuba	203	1 645				Nederland	1 403	9 569
Mexico	93	203				Polen og Danzig ...	623	8 583
Argentina	486	1 386				Romania	208	1 146
Brasil	34	392				Spania	—	152
Uruguay	22	132				Storbritannia	397	11 380
Andre land	230	804				Sveits	1 513	5 259
						Sverige	1 599	10 286
						Tsjekkoslovakia	411	4 525
						Tyskland (hvorunder		
						Østerrike)	8 018	84 035
						Ungarn	467	1 247
						Canada	—	—
						De Forente Stater ...	8 333	73 641
						China	445	1 117
						Palestina	134	566
						Andre land	1 934	9 095

»FISKETS GANG»

er fagbladet å avertere i for fiskere, fiskeprodusenter og fiske-eksportører.

DRAVN

kjøleanlegg



Skibskjølemaskiner

2. stk. levert til Götaverkens

Byggeri: 524. "Is, Duala."

Reder: Chr. Gundersen, Oslo.

100.000. cbft. fruktrum $\pm 0,5^{\circ}C$.

Motorstørrelser 2x90HK.

DRAMMENSJERN-

Fylkenes andel i eksporten av ferskfisk til Storbritannia 1/1—13/11 1938.

	Finnmark	Troms	Nordland	Nord-Trøndelag	Sør-Trøndelag	Møre og Romsdal	Sogn og Fjordane	Bergen	Rogaland	Vest Agder	Andre fylker	Ialt	I uken 7/11—13/11
	tonn	tonn	tonn	tonn	tonn	tonn	tonn	tonn	tonn	tonn	tonn	tonn	kg.
Torsk	59,7	75,8	187,6	2,1	17,0	18,2	2,2	31,0	—	—	4,4	398,0	11 306
Hyse	269,1	139,0	414,6	15,6	61,4	846,5	92,7	63,0	17,2	0,7	0,2	1 920,0	52 534
Makrell	—	—	—	—	—	—	—	—	118,4	277,2	12,8	408,4	—
Kveite	515,2	525,0	481,9	22,6	42,6	284,1	12,7	25,9	—	—	0,1	1 911,0	64 389
Flyndre	544,0	535,2	999,0	30,7	48,5	69,6	17,6	88,6	7,3	0,1	0,8	2 341,4	57 781
Pigghå	—	—	—	0,4	—	660,0	563,2	31,1	2,6	—	—	1 257,3	45 412
Skate	0,2	1,9	16,2	0,7	0,3	393,5	45,0	2,4	6,4	11,2	0,2	478,0	8 180
Rogn	93,8	94,4	106,1	—	4,5	37,6	6,9	12,9	—	—	0,4	356,6	80
Annen fisk	0,3	1,2	6,9	—	1,0	18,4	3,9	1,2	3,6	0,8	—	37,3	1 600
Ialt	1 482,3	1 373,4	2 212,3	72,1	175,3	2 327,9	744,2	256,1	155,5	290,0	18,9	9 108,0	241 282

Ferskfisktransporten pr. jernbane.

Vekten angitt brutto for innlandets vedk. netto til utlandet.

Stasjoner	Til innlandet		Til utlandet			Ialt
	Oslo	For øvrig	Sve-rige	Italia	Tysk land	
<i>Trondheim:</i> ¹⁾	kg.	kg.	kg.	kg.	kg.	kg.
^{6/11—12/11} ialt	—	—	45 619	—	34 750	²⁾ 86 440
Sild	—	—	—	—	8 750	8 750
Fisk	—	—	45 619	—	26 000	77 690
<i>Bergen:</i>						
^{6/11—12/11} ialt	5 890	41 170	—	10 000	21 140	78 200
Sild	—	1 450	—	—	7 000	8 450
Fisk	5 890	39 720	—	10 000	14 140	69 750
<i>Andalsnes:</i>						
^{6/11—12/11} ialt	30 000	23 510	31	—	—	53 541
Sild	—	3 300	—	—	—	3 300
Fisk	30 000	20 210	31	—	—	50 841
<i>Narvik:</i>						
^{6/11—12/11} ialt	—	—	1 938	—	—	1 938
Sild	—	—	—	—	—	—
Fisk	—	—	1 938	—	—	1 938
<i>Andre:</i>						
^{6/11—12/11} ialt	—	—	7 670	—	—	³⁾ 7 770
Sild	—	—	5 180	—	—	5 180
Fisk	—	—	2 490	—	—	2 590

¹⁾ Mangler for innlandet. ²⁾ Herav 168 kg. fisk til Danmark og 5903 kg. til Sveits. ³⁾ Herav 100 kg. fisk til Sveits

Valutakursene (salgskurser).

Mynt	Pari	15/11	16/11	17/11	18/11	19/11	21/11
<i>Oslo:</i>	kr.	kr.	kr.	kr.	kr.	kr.	kr.
£ ¹⁾	—	19.90	19.90	19.90	19.90	19.90	19.90
R. M.	—	170.50	170.75	170.75	170.75	170.75	170.50
Clearing mk.	—	169.75	170.—	170.25	170.—	170.—	169.75
Reise-mk. ²⁾ ..	—	98.—	98.—	98.—	98.—	98.—	98.—
Frcs.	—	11.35	11.35	11.35	11.35	11.35	11.35
Sv. kr.	—	102.85	102.85	102.85	102.85	102.85	102.85
D. kr.	—	89.25	89.25	89.25	89.25	89.25	89.25
Gylden ..	—	230.—	230.25	231.—	231.25	231.25	230.—
Sw. frcs. ..	—	96.50	96.50	96.50	95.50	96.50	96.50
Dollar ...	—	4.25½	4.25½	4.25½	4.24½	4.24½	4.25
Belga.	—	72.25	72.50	72.50	72.25	72.25	72.25
F. mark. ..	—	8.90	8.90	8.90	8.90	8.90	8.90
P. tas clear.	—	18.98	18.98	18.98	18.98	18.98	18.98
Lire	—	22.50	22.50	22.60	22.60	22.60	22.50
do. clear. ..	—	22.12	22.12	22.12	22.12	22.12	22.12
Czck. kr. ..	—	14.80	14.80	14.80	14.80	14.80	14.80
Isl. kr. ..	—	90.25	90.25	90.25	90.25	90.25	90.25
Montreal. —	—	4.21	4.21½	4.21½	4.18	4.20½	4.21
Østerr. kr. —	—	—	—	—	—	—	—
Polske zloty —	—	80.25	80.25	80.50	80.50	80.50	80.50

¹⁾ Ved salg av pund kommer i tillegg til den notertkurs 1 promille — minimum 50 øre pr. ekspedisjon. ²⁾ Inkl. lisens.

Fiskeinnførselen til Oslo. — Innførselen av fersk og saltet sild og fisk til Oslo sjøtollsted fra 12. til 19. november: Fra Danmark (fersk og levende fisk 1. til 19. november), levende fisk kr. 25 280, fersk fisk kr. 1060, salt sild 400 kg., fra Holland salt sild 23 000 kg.

Fiskets Gang


A weekly intelligence organ of the Norwegian fisheries published by

The Director of Fisheries, Bergen.

Norwegian Fisheries.

Statement showing the landings of the main Norwegian fisheries now being carried on, from the beginning of the year 1938 to November 19th.

Fat and small herrings (hl) landed 700 300, to fish oil factories 374 700, to canning factories 105 800, salted 53 700, exported in ice 106 900.



Ferskfisk-Ekspressen Newcastle—London

Hurtigste, sikreste, påliteligste transport for ferskfisken fra Newcastle til London og innlandsbyene

Bruk jernbanens følgebrev — som fåes gratis hos

Telegr.adr.: **INTERSPED A.S. - BERGEN**

Interspede Generalagenter for London & North Eastern Railway

Telefon: 1 27 20

Norges utførsel av fiskeprodukter fra 1 januar til 12 november 1938 og i uken som endte 12 november.

Tollsteder	Vårsild		Fetsild og skåret sild tnr.	Storsild tnr.	Islandsild tnr.	Klippfisk ialt kg.	Rundfisk kg.	Rotskjær kg.	Sei kg.	Hyse rund kg.	Annen tørrfisk kg.	Tørrfisk ialt kg.	Rogn tnr.	Rogn fersk kg.	D. M. tran tnr.	R. M. tran tnr.	Blank tnr.	Brun Blank tnr.	Brun tnr.	Häkjerr. tnr.
	Saltet tnr.	Flekkesild																		
Oslo ⁹⁾	50	—	40	—	3	21 580	1 815	2 775	—	—	—	4 590	—	1 318	5 230	26	2 015	24 154	949	2 244
Kr.sand S...	—	—	5	—	—	7 367	—	—	—	—	425	425	—	—	—	—	—	—	—	—
Egersund ...	634	—	—	—	—	—	—	—	—	—	—	—	18	—	—	—	—	—	—	—
Stavanger ¹⁰⁾ ..	121	12	304	190	454	—	—	—	—	—	—	—	—	—	—	—	—	—	—	—
Kopervik ¹²⁾ ..	2 787	7 158	660	2 665	15 832	—	—	—	—	—	—	—	—	—	—	—	—	—	—	—
Skudenesh ¹⁷⁾ ..	5 909	1 074	64	694	3 724	—	—	—	—	—	—	—	—	—	—	—	—	—	—	—
Haugesund ⁷⁾ ..	9 921	1 414	2 613	19 352	37 032	—	—	—	—	—	—	—	962	—	—	—	—	—	—	—
Bergen ⁸⁾ ...	12 177	60	12 939	66 321	19 278	2 518 281	7 768 370	1 146 640	3 527 149	884 338	716 064	14 042 561	23 634	290 866	34 519	5 158	23 279	33 774	1 454	3 351
Florø	2 141	—	43	1 922	—	—	—	—	—	—	—	—	—	—	—	—	—	—	—	—
Måløy	—	—	187	—	—	205 610	—	—	—	—	—	—	—	6 416	—	—	—	—	—	—
Ålesund ¹⁶⁾ ..	777	10	123	5 837	37 060	10 397 665	493 517	47 975	454 128	45 680	27 905	1 069 205	7 870	30 653	26 221	882	3 130	24 120	218	10 221
Molde ¹⁹⁾ ...	382	50	479	88	—	—	—	—	—	—	—	—	—	—	—	—	—	—	—	—
Kr.sund N. ²⁾ ..	—	—	457	—	2 677	23 111 775	24 500	9 475	359 565	3 375	87 080	483 995	11 251	358	263	—	—	14 037	725	—
Trondheim ²⁰⁾ ..	—	—	19 144	654	—	—	—	26 210	333 080	—	4 500	363 790	—	2 200	—	—	—	1	1	—
Bodø ..	—	—	—	—	—	2 144 945	—	—	—	—	—	—	704	—	4	—	—	—	—	—
Svolvær	—	—	—	—	—	—	2 010 055	24 675	194 265	114 525	14 690	2 358 210	2 450	—	2 791	—	710	—	—	105
Tromsø ¹⁸⁾ ..	—	—	—	—	—	—	87 963	6 550	113 120	38 538	42 525	238 696	—	40	—	—	154	4 214	—	177
Hammerfest ..	—	—	—	—	—	—	2 463 160	93 205	856 325	403 680	26 575	3 842 945	—	—	—	—	—	—	—	—
Vardø	—	—	—	—	—	—	35 050	1 000	10 125	19 800	3 375	69 350	—	—	—	—	—	—	—	—
Vadsø	—	—	—	—	—	—	—	—	—	—	—	—	—	—	—	—	—	73	3	20
Andre ¹⁵⁾ ...	400	—	819	—	1	—	—	1 600	69 900	—	—	71 500	20	—	—	—	—	—	—	—
Ialt	35 299	9 778	¹⁶⁾ 37 877	⁹⁾ 97 723	116 061	38 407 223	12 884 430	1 360 105	5 917 657	1 509 936	923 139	22 595 267	46 909	331 851	¹⁴⁾ 69 028	6 066	29 288	100 373	3 350	16 118
I uken	476	73	1 208	313	1 200	1 365 960	85 600	16 015	185 025	31 165	25 650	343 455	1 221	80	1 824	35	147	1 457	224	—

Tollsteder	Herdet hvalolje tnr.	Hvalolje tnr.	Selolje tnr.	Sildeolje tnr.	Sild, fersk ks.	Sild, røkt kg.	Makrell, saltet tnr.	Makrell, fersk kg.	Laks, fersk kg.	Levende ål kg.	Annen fersk fisk tonn	Hummer kg.	Reker kg.	Fisk, saltet tonn	Fisk, saltet i tnr.	Sildemel tonn	Torskemel tonn	Aunet mel tonn	Selskinn kg.	Hermetikk kg.
Oslo ⁹⁾	67 209	5 237	3 198	18 988	3 457	675	300	—	31 349	4 583	303	148	38 356	5	—	17	—	—	—	62 821
Kr.sand S...	—	—	—	—	3 094	—	2 172	755 790	7 928	7 298	107	135 232	368 250	—	9	—	—	4	—	7 542
Egersund ...	—	—	—	—	5 952	—	—	106 530	2 085	5 444	63	4 738	330 877	—	—	6 761	—	—	—	775
Stavanger ¹⁰⁾ ..	—	—	—	3 883	8 694	—	374	2 295	4 159	17 281	149	236 956	29 127	—	—	9 724	140	384	—	10 430 044
Kopervik ¹²⁾ ..	—	—	—	—	8 050	—	655	20 000	124	16 797	8	749	10 991	—	—	805	—	—	—	7 288
Skudenesh ¹⁷⁾ ..	—	—	—	—	—	2	371	—	—	—	—	—	—	—	—	—	—	—	—	—
Haugesund ⁷⁾ ..	—	—	—	18 702	380 150	11 049	2 221	12 035	2 481	10 406	92	21 383	2 331	—	—	23 862	—	281	—	482 297
Bergen ⁸⁾ ...	47	1 960	3 693	14 668	393 452	567 968	55	3 750	302 954	225 302	¹¹⁾ 7534	148 213	45 605	66	1003	3 404	222	166	317 703	5 592 452
Florø	—	—	—	3 725	5 725	—	—	—	1 400	—	41	—	13 454	—	—	533	—	—	—	197 038
Måløy	—	—	—	—	2 809	—	—	—	56 600	1 000	1 765	8	157	164	—	—	—	707	—	804 460
Ålesund ¹⁶⁾ ..	—	673	1 830	7 295	24 773	1 140 109	5	—	20 746	4 000	3 494	630	182 278	509	—	7 227	1 149	50	37 494	312 461
Molde ¹⁹⁾ ...	—	—	—	403	6 404	—	—	—	858	6 592	62	—	56	—	—	873	—	—	—	100
Kr.sund N. ²⁾ ..	—	—	1 225	264	—	—	—	—	21 893	10 756	860	—	190 178	346	—	88	435	136	—	661 254
Trondheim ²⁰⁾ ..	—	—	—	791	11 433	—	—	4 814	325 394	—	2 192	1 098	49 676	—	342	1 225	241	81	—	2 222 218
Bodø	—	—	—	84	—	—	—	—	—	—	—	—	—	164	—	258	—	—	—	2 830
Svolvær	—	347	—	16	—	—	—	—	—	—	1	—	—	194	—	818	3 160	270	—	—
Tromsø ¹⁸⁾ ..	—	200	756	—	3 699	—	—	—	—	—	11	—	—	640	19	1 392	350	430	12 747	—
Hammerfest ..	—	—	—	—	—	—	—	—	—	—	—	—	—	1121	25	—	1 491	330	680	—
Vardø	—	—	—	—	22	—	—	—	—	—	1	—	—	488	—	—	150	—	—	—
Vadsø	—	—	—	—	—	—	—	—	—	—	—	—	—	141	—	—	—	—	—	—
Andre ¹⁵⁾ ...	⁶⁾ 279 585	584	15	656	15 602	700	20	146 995	33 707	99 435	327	32 890	278 152	314	—	³⁾ 3969	⁴⁾ 2 258	⁴⁾ 509	—	362 258
Ialt	346 841	9 001	10 717	75 427	920 179	1 720 503	6 173	1 052 209	811 678	408 894	17 010	582 045	1 539 488	4 152	1 398	60 939	10 320	2 641	363 624	21 145 838
I uken	8 474	415	16	542	3 705	6 509	45	—	689	2 454	432	28 079	20 637	11	108	321	1 916	36	654	611 603

¹⁾ Finmarks 2 863 649, Lofots 4 904 721. ²⁾ 326 tnr. pressestran, 712 tnr. pigghåtran, 1009 tnr. stearin, 7428 kg. sunnmaver. ³⁾ Herav 2484 tonn fra Sandnes, 1 315 tonn fra Harstad, 169 tonn fra Sandnessjøen. ⁴⁾ Herav 235 tonn fra Mosjøen, 439 tonn fra Harstad, 452 tonn annet mel og 173 tonn torskemel fra Sandnes, 409 tonn torskemel fra Sandnessjøen, 46 tonn guano fra Fredrikstad. ⁵⁾ Fra Fredrikstad. ⁶⁾ Hvorav 534 tnr. fl. fra Kopervik, 155 tnr. fl. og 583 tnr. krydret fra Haugesund, 9 tnr. flekkesild fra Bergen, 2 tnr. fl. fra Ålesund, 30 tnr. spesialbehandl. fra Molde. ⁷⁾ 860 tnr. sildemel, 97 790 kg. brisling. ⁸⁾ 444 tnr. stearin, 179 tnr. saltet lever, 250 fat lever på sprit, 26 tnr. sildemel, 51 tnr. sardinolje, 254 tnr. annen tran, 319 tnr. brisling, 68 210 kg. fersk brisling, 3750 kg. hvalbær. ⁹⁾ 467 tnr. bottlenosetrans, 108 tnr. stearin, 197 tnr. grakse, 54 tnr. kveiteolje. ¹⁰⁾ 249 tnr. ansjos samt 100 tonn hvalbenmel, 10 tonn hvalkjøttmel, 119 232 kg. fersk brisling. ¹¹⁾ Hovedsakelig fisk fra Nord-Norge. ¹²⁾ 226 tnr. sildemel. ¹³⁾ 306 tnr. pressestran, 10 tnr. stearin. ¹⁴⁾ Herav 1565 tnr. utenlandsk. ¹⁵⁾ 13 827 tnr. hvaloljefettsyre og 34 792 kg. brisling fra Fredrikstad, 10 tnr. kveiteolje fra Harstad, 10 tnr. og 2700 kg. kryddersild fra Larvik, 1483 kg. ansjos fra Moss, 50 526 kg. brisling fra Halden. ¹⁶⁾ 36 tnr. stearin. ¹⁷⁾ 45 tnr. sildemel. ¹⁸⁾ Også nordsjøisild. ¹⁹⁾ 222 tnr. hvalspekk. ²⁰⁾ 5282 tnr. holl. sild, 57 tnr. færøysild.