


Fiskets Gang

Efterretningsblad for norsk fiskeribedrift, utgitt av Fiskeridirektøren.

Kun hvis kilde oppgis, er ettertrykk fra „Fiskets Gang“ tillatt.

29. årg.	ABONNEMENT kr. 6.00 pr. år tegnes ved alle post- anstalter og på Fiskeridirektørens kontor. Kr. 10.00 utenlands.	Bergen Onsdag 28 desember 1938	ANNONSEPRIS: Pristariff fåes ved henvendelse til Fiskeridirektørens kontor.	Nr. 52
----------	---	-----------------------------------	---	--------



Oversikt pr. 24 12 — 38

Der var tildels bra fangstresultater i uken før jul, men det merkes at driften etterhvert blev innstillet mot selve høytiden. Fetsild- og småsildfisket viser en del bedring i Troms, men er litt mindre igjen i Nordland. Torskefisket var jevnt bra. Bankfisket i Møredistriktene gav mindre fangst enn uken før, men slett ikke verst når man tar i betraktning at mange båter nu er gått over til sildefiske. Sorsildfisket begynte ikke før jul, dog var der julaften tegn til snarlig fiske både på Bjørnsund- og Svinøyhavet, idet der var megen fugl og annen rørelse på feltet.

Fetsild- og småsildfisket: Fisket i Troms er bedre igjen. I uken blev der i Tromsøysund optatt (i Kalfjord og Kifjord) 1000 hl. I Kvæfjord 1790 hl. småsild. I Ibestad blev der optatt og levert til fabrikk 12 500 hl. blandingsvare. På Salangen (i Lavangen) er opfisket 4000 hl. I Sifjord i Torsken 4500 hl. og i Bunkan 1500 hl. Man kan merke det på agnleveransen at torskefisket og de øvrige fiskerier er i tiltagende. I Nordland blev der i uken optatt i Hadsel 12 440 hl. I Vågan 6140 hl., hvorav hermetikk 2800, pris kr. 6.60 og sildolje 3340, pris kr. 1.50. I Tysfjord blev der optatt 5100 hl. til sildolje à kr. 1.75. Der deltok 2 posere og 10 landnotbruk. I Folla var der litt fiske på Tørfjord og Leirfjord med ukeoptak 3565 hl. Dessuten blev der fisket litt i Tjøtta og Øksnes. I tiden før jul har der også vært litt mussefiske i Malvik i Sør-Trøndelag, hvor prisen har vært ca. kr. 10 pr. hl.

Torskefisket: Der fiskes fortsatt godt i Finnmark. For Vardø by var fangstene på banken 2500 til 12 000 kg., gjennomsnittlig 4000 kg., hvorav $\frac{1}{2}$ hyse. På bakken fikk man 700—2000—1200 kg., hvorav $\frac{1}{4}$ hyse. Fisket betegnes som bra. For Honningsvåg hadde bankskøitene 8000—13 000 kg. og fiskevekt, tranprocent og leverholdighet er uforandret. Torsk opnådde 13—14 og hyse 7—14 øre kiloen. Leverprisen er 17—18 øre. Torskfangstene for Senja i Troms øket i uken. For Gryllefjord og Hamn hadde man således fangster på optil 6000 kg. Størrelsen var 3,5 kg., leverholdighet 1000 og tranprocenten 52. Torsk opnår 13—15 øre, lever 20 øre. For Øksnes og Langenes hadde en enkelt skøite i uken 500 stkr. fyldig og fet skrei. På garn hadde man seifangster på 300 til 4500 kg.

Bankfisket: Der var forholdsvis bra fiske for Ålesund med ukefangst 110 tonn mot 196 uken før. Ingen båter drev

bankfiske, men 30 drev kystfiske og blandt annet 14 pigghåfiske. Verdi tilsammen kr. 30 502. For Kristiansund N. blev ukefangsten 72 tonn mot 85 uken før. Verdi ialt kr. 20 630. —

Vintersildfiskef: Der blev utført en del forsøksdriving etter storsild både fra Bremanger, Måløy, Ålesund og Bjørnsund i forløpne uke. Resultatene oversteg dog aldri mere enn enkle sild. Julaften meldtes der dog om meget fugl og rørelse på Svinøy- og Bjørnsundfeltene. Trolig har man de første fangster før nyttår, hvis været tillater vanlig drift. —

Eksperten av de viktigste fiskevarer i uken til 17. desbr. samt totaleksperten (fjorårets tilsvarende tall i parentes): Klippfisk 391 tonn 41 297 (35 776) tørrfisk ialt 261 — 23 969 (33 534), hvorav rundfisk 102 — 13 384 (19 577), rotskjær 14 — 1427 (1537), sei 68 — 6465 (9127), hyse 66 — 1715 (2076), annen 11 — 978 (1216), rogn, saltet 803 tnr. 52 229 (48 494), dampmedisintran 1758 — 79 265 (98 492), blanktran 394 — 33 200 (52 328), fersk fisk 774 — 20 001 (23 499), hummer 42 952 kg. 720 105 (733 825), reker 25 tonn 1663 (1558), hermetikk 628 — 25 006 (34 809), sildemel 699 — 63 275 (29 369), fiskemel m. v. 532 — 15 340 (11 552).

Verdien av fiskeeksperten i november (fjoråret i parentes) i 1000 kroner: Sild og fisk 6227 (7711), hermetikk 3763 (3551), dyriske forstoffer 701 (855), guano, rogn m. v. 311 (138), fete oljer, dyriske 1639 (1830), ialt 12 641 (14 085). Dertil kommer fett m. v. 2159 (2204).

Den samlede verdi januar—november utgjør: Sild og fisk 79 420 (85 882), hermetikk 25 273 (33 861), dyriske forstoffer 14 715 (6354), guano, rogn m. v. 2780 (3431), fete oljer, dyriske 16 193 (18 756), ialt 138 381 (148 284). Dertil kommer fett m. v. 24 631 (29 057).

Bankfisket.

Fiskemeldinger.

Tromsø: I uken 11. til 17. desember er opfisket 55 550 kg. fisk, hvorav 35 480 kg. torsk à 8—15 øre, 2935 kg. brosme à 6—8 øre, 7640 kg. hyse à 5—15 øre, 1495 kg. kveite à 60—130 øre, 3060 kg. flyndre à 70—80 øre, 240 kg. smørflyndre à 50 øre, 4700 kg. uer à 15 øre. Leverkvantum 30 hl. à kr. 15 og 3.5 hl. rogn à kr. 10. Verdi kr. 10 845. Der deltok 12 motorbåter i bankfisket, 7 med snurrevad og 1 med rundfisknot. — Nordland. — Værøy og Røst: I uken 11. til 18. desember er opfisket 11 010 kg. fisk, hvorav 5500 kg. torsk à

15 øre, 1800 kg. hyse à 15 øre, 430 kg. kveite à 80 øre, 3200 kg. flyndre à 70 øre, 80 kg. skate à 15 øre. Verdi kr. 3691. Der deltok 18 motorbåter.

Møre og Romsdal.— **Kristiansund:** I uken 17. til 24. desbr. er opfisket 72 250 kg. fisk og skalldyr, hvorav 9000 kg. torsk à 25 øre, 5000 kg. sei à 20 øre, 600 kg. lyr à 20 øre, 7000 kg. lange à 18 øre, 11 000 kg. brosme à 10 øre, 7100 kg. hyse à 30 øre, 1300 kg. kveite à kr. 1.30, 1800 kg. flyndre à kr. 1, 1000 kg. lomre à 60 øre, 800 kg. uer à 30 øre, 300 kg. steinbit à 10 øre, 900 kg. breiflabb à 30 øre, 1300 kg. skate à 20 øre, 1600 kg. annen fisk à 20 øre, 18 000 stk. pigghå à 15 øre, 300 kg. hummer à kr. 1.80, 3650 kg. reker à 80 øre. Leverkvantum 46 hl. à kr. 20. Verdi kr. 20 630. Der deltok 20 motorbåter i kystfisket, 14 i pigghåfisket og 26 reketralere. — **Ålesund:** I uken 17. til 24. desember er opfisket 109 520 kg. fisk og skalldyr, hvorav 11 000 kg. torsk à 30 øre, 6000 kg. sei à 25 øre, 8000 kg. lange à 19 øre, 6000 kg. brosme à 12 øre, 9000 kg. hyse à 45 øre, 300 kg. kveite à kr. 1.20, 1500 kg. flyndre à kr. 1, 6000 kg. skate à 33 øre, 1000 kg. annen fisk à 20 øre, 29 000 stk. pigghå à 13 øre, 500 kg. hummer à kr. 2.10, 1220 kg. reker à 60 øre. Leverkvantum 41 hl. à kr. 20. Verdi kr. 30 502. Der deltok 30 motorbåter i kystfisket, 14 i pigghåfisket og 15 reketralere. — **Bremnes:** I uken 10. til 17. desember er opfisket 56 840 kg. fisk, hvorav 1675 kg. torsk à 20 øre, 2760 kg. lange à 15 øre, 8860 kg. brosme à 9 øre, 700 kg. hyse à 30 øre, 235 kg. kveite à kr. 1.20, 1260 kg. skate à 17 øre, 41 350 stk. pigghå à 13 øre. Verdi kr. 8491. Der deltok 16 motorbåter. — I uken 17. til 24. desember er opfisket 30 440 kg. fisk, hvorav 200 kg. torsk à 20 øre, 4250 kg. lange à 15 øre, 3700 kg. brosme à 9 øre, 400 kg. hyse à 30 øre, 240 kg. kveite à kr. 1.20, 800 kg. skate à 17 øre, 20 850 stk. pigghå à 15 øre. Leverparti 26 hl. à kr. 18. Verdi kr. 5149.

OLAF KNUDSEN A/S - BERGEN

(Aktiekapital kr. 20 000.—)

Kommissionsforretning i fiskeprodukter

Omsætter tørrfisk, rogn, sild, tran, haakjerringtran, selolje hvitolje, sildolje, iset torsk, tomfat, levermel etc.

Telegradr.: „Tranknudsen“ — Rikstelefon 12348

Bergen: I uken 17. til 24. desember er tilført 150 030 kg. fisk og skalldyr, hvorav 48 000 kg. torsk à 45 øre, 88 000 kg. sei à 25 øre, 3000 kg. pale og mort à 45 øre, 4500 kg. hyse à 40 øre, 410 kg. kveite à kr. 1.50, 900 kg. flyndre à kr. 1.80, 800 stk. pigghå à 25 øre, 6020 kg. hummer à kr. 2.50. Verdi kr. 64 355.

Rogaland. — **Egersund:** I uken 12. til 17. desember er opfisket 2960 kg. fisk og skalldyr, hvorav 800 kg. torsk à 35 øre, 100 kg. lyr à 20 øre, 500 kg. hyse à 35 øre, 60 kg. ål à 85 øre, 100 kg. annen fisk à 25 øre, 1400 kg. hummer à kr. 2.50. Verdi kr. 4051.

Torskefisket.

Finnmark. — **Vardø 24/12:** Fisket forløpne uke for Vardø by på banken 2500—4000—12 000 kg., derav $\frac{1}{2}$ hyse, på bakken 700—1200—2000, derav $\frac{1}{4}$ hyse. Fisket betegnes som bra. — **Honningsvåg 24/12:** Bankskøiter 8000—13 000, fiskevekt, leverpris og tranprocent uforandret. Fiskepris: torsk 13—14 øre, hyse 7—14, leverpris 17—18.

Troms. — **Torsken 24/12:** Denne uke torskefangster for Gryllefjord optil 6000 kg., størrelse gjennomsnittlig 3.5 kg., leverholdighet 1000, tranprocent 52. Priser: torsk 13—15 øre, lever 20 øre.

Nordland. — **Borge 24/12:** Intet torskefiske for Borge ennu. — **Øksnes—Langenes 24/12:** Siden forrige mel-

ding fisket 121 900 kg. torsk, hvorav iset 104 000, resten hengt. Pris: torsk 15—20 øre pr. kg., lever 20 øre. Denne uke en enkelt skøite 500 stkr. fin fyldig og fet skrei.

Fetsild- og småsildfisket.

Troms 24/12. — **Tromsøysund:** I Kalfjord og Kifjord optatt 1000 hl., hvorav 950 sildolje, pris kr. 2.50, agn kr. 8. Tilstede 8 bruk. Kvæfjord forrige uke optatt 1790 hl. småsild, hvorav sildolje 1590, pris kr. 1.66, agn 200, kr. 6. — **Ibestad** optatt 12 500 hl. blandingsvare, levert fabrikk, pris kr. 1.75. — **Salangen** i Lavangen opfisket 4000 hl., hvorav 1000 anvendt agn, pris kr. 8, 3000 sildolje, pris kr. 2. — **Torsken:** Stengt og optatt Silfjord 4500 hl., Bunkan 1500 hl. småsild, alt solgt sildolje, pris kr. 1.35.

Nordland 20/12: Opfisket Sørfjorden i desember 2039 hl. sild. — **Tjøtta 24/12:** I uken optatt 120 hl., alt sildolje, pris kr. 2. — **Folla:** I uken optatt Tørfjord og Leirfjord 3565 hl., hvorav 3450 sildolje, 115 saltet handelsvare. Priser: kr. 1.50 og 18 pr. hl., ingen bruk tilstede nu. — **Tysfjord:** I uken optatt 5100 hl., alt sildolje, pris kr. 1.75. Tilstede 2 posere, 10 landnotbruk. — **Vågan:** I uken optatt 6140 hl., hvorav sildolje 3340, hermetikk 2800. Priser: kr. 6.60 og 1.50. — **Hadsel:** I uken optatt Raftsund og Eidsfjord 12 440 hl., hvorav sildolje 12 270, agn 170. Priser: kr. 1.35 og 3. — **Øksnes:** I uken ingen nye steng, optatt 227 hl., hvorav sildolje 225, agn 12. Priser: kr. 1.35 og 8.75. —

Nord-Trøndelag. — **Inderøy 20/12:** Sildefisket i Trondheimsfjorden siste uke opfisket 110 hl. blandingsild Borge-Sør-Trøndelag. — **Malvik 17/12:** I uken 11. til 17. desember blev der innen dette distrikt opfisket ca. 10 000 skj. musse til en verdi av kr. 20 000.

Bergen: I uken 17. til 24. desember er tilført 287 halvkasser småsild à kr. 7, iset for eksport, 250 skj. småsild à kr. 3.50 til 5, til agn og hjemmebruk.

Tilførsel til hermetikkfabrikkene i uken 17. til 24. desbr.

Bergen: Fra Nordland 2500 skj. musse à kr. 1.32, fra Hordaland 1283 skj. musse à kr. 2.20.

Kristiansund: Fra Møre g Romsdal 2944 skj. småsild à kr. 1.50 til 2.

Stavanger: Fra Møre 493 skj. musse à kr. 2, fra Nordland 10 283 skj. musse à kr. 1.30.

Garnkveitefisket.

Nordland. — **Lurøy 16/12:** Fra 12. november til fredningstidens inntreden 15. desember er der her i distriktet opfisket ca. 2966 kg. kveite på garn. Pris kr. 1 til 1.40 pr. kg. Hele partiet er sendt fersk. I året er således ialt opfisket ca. 6576 kg. kveite på garn her i distriktet. — **Folla 23/12:** Siden siste innberetning til 15. desbr. opfisket 3214 kg. kveite. Gjennomsnittspris kr. 1.20. Herav opfisket i Sørfold 903 kg., i Nordfold 1085 kg. og i Kjerringøy 1226 kg. Alt eksportert i fersk iset tilstand. — **Hamarøy 24/12:** Opfisket pr. 15. desbr. 25 000 kg. kveite, alt eksportert. Pris kr. 0.90 til 1.30, gjennomsnittlig kr. 1.10 pr. kg.

Seifisket.

Troms. — **Trondenes 13/12:** Opfisket siste 14 dager 55 000 kg., alt hengt, pris 8 øre pr. kg. Fylkets kvantum 1 264 266 kg., hvorav 1 215 366 hengt, 18 900 hjemmeforbrukt, 30 000 iset. —

Nordland. — **Øksnes og Langenes 24/12:** Siden forrige melding opfisket 155 385 kg. sei, alt hengt, seilever 218 hl., hvorav traninnhold 45—50 pct. Seipris 7—8 øre pr. kg., lever 20 øre. I siste uke seigarnfangster 300—4500 kg. Fisket ansees som slutt. — **Lurøy 16/12:** Seipartiet for november

og halve desember i Træna utgjør ca. 62 933 kg., hvorav hengt ca. 19 093 kg., mens resten ca. 43 840 kg. sendt fersk. Pris 9—11 øre pr. kg., Seidamptranparti ca. 35 tønner à 116 l. Pris kr. 50 pr. tønne.

Forsøksfiske efter storsild.

Bremanger 21/12: Ingen drivere ute herfra inatt. — 22/12: Forsøksdriveren innkommet fra 20 kvartmil vest av Kråkenes, kun 1 makrell. — 23/12: Forsøksdriveren innkommet idag fra 15 kvartmil vest av Frøyen, 1 sild og 1 makrell. — 27/12: Hittil ingen fiskeutsikter. I Florø ligger ca. 20 snurpere. De her hjemmehørende fiskere er hjemme. — Solund 28/12: Fiskerflåten holder sig rolig enda, da ingen utsikter. Landnøtene reiser neppe ut før nyttår.

Meldinger om utlandets fiske, eksport m. v.

Det svenske sildefiske.

I uken som endte 17. desember: Garnsild 31 500 kg., trålsild 1 652 311 kg., notsild 92 715 kg. Middelspris garnsild 50 øre, trålsild 26 og 20 øre, snurpesild 22 øre pr. kg. Totalfangst fra 26. juni til 17. desember 1938 (fjorårets tilsvarende tall i parentes): Garnsild 1093 (1330), trålsild 11 834 tonn (16 498), notsild 1077 tonn (1155). Totalsaltning (insaltad sill) 165 tonn (487). Eksportert fersk 4189 tonn (6898), saltet — tnr.

Det engelske sildefiske.

Great Yarmouth: I uken til 17. desember er opfisket 2082 cran mot i tilsvarende uke ifjor 945 cran. Total til 17. desember 312 535 cran mot i 1937 372 107 cran. — Lowestoft: I uken til 17. desember har driverne fisket ved den franske kyst, og fangstene er solgt til gode priser. Tyskerne var de viktigste avtagere og mandag gikk en damper med 2300 kasser til Altona, sannsynligvis den siste skibning i det gamle år, særlig nu når det er blitt kaldt med stormfullt vær.

Klippfisk- og tørrfiskmarkedet.

Markedsmeldinger.

Buenos Aires 23/12: Klippfisktilførsel siden 3. desbr.: 15 000 kasser, hvorav 9000 norsk, 3000 skotsk, 3000 islandsk; beholdning 14 000, pris 38,50 papirpesos, normal efterspørsel. Rio de Janeiro: Klippfisktilførsel 1. til 15. desember: Fra Storbritannia 2118 hele og 350 halve kasser, 1205 hele og 200 halve baller, fra Island 850 hele og 700 halve baller. — Santos—Sao Paulo: Klippfisktilførsel 1. til 15. desbr.: Fra Norge 220 kasser, 150 hele og 146 halve baller, fra Storbritannia 79 kasser, 105 baller og 200 kasser (à 10 kg. benløs fisk), fra Island 60 kasser, 1940 hele og 2250 halve baller, fra Nyfundland 2930 halve casks. — Cif.-prisene er uforandret (Se »Fiskets Gang« nr. 48). Lagrene i Santos—Sao Paulo er for tiden ca. 2000 hele kasser og baller og 3000 halve kasser og baller samt ca. 3000 halve casks.

Lisboa 19/12: De i forrige rapport nevnte 12 000 cwts. nyfundlandsk klippfisk som var ventet med d/s »Lillegunvor« blir på grunn av skibets forsinkelse under losningen i Porto og under reisen hertil først imorgen utlosset her, hvorfor de først tas med i rapporten for 2nen halvdel av desember. — Der er fremdeles betydelige beholdninger i markedet.

Porto 19/12: Markedsstillingen i Porto må fremdeles betegnes som fast. — Det antas at der ikke vil finne sted nogen skibning av klippfisk fra Norge før henimot slutten av januar. Beholdningene er for tiden betydelige, skjønt konsumet ved jule- og nyttårstider som vanlig vil være ganske stort. — Fra Nyfundland er d/s »Mosna« underveis til Porto med ca. 21 000 cwts. klippfisk, i sin helhet bestemt for Porto-markedet. Skibet ventes å ankomme i denne uke. — Enn

videre er d/s »Bratli« underveis til Lisboa med 6000 cwts. nyfundlandsk klippfisk, hvorfra det fortsetter til Porto for der å losse 10 000 cwts. av samme vare. — Det portugisiske dampksib »Catalina« laster for tiden klippfisk i Nyfundland for Portugal og ventes til Porto i slutten av måneden med ca. 10 000 cwts. — Som meddelt i rapporten for 1ste halvdel av november har Portugal innkjøpt 1000—1200 tonn saltfisk fra Frankrike, bestemt for de torskefiskeredere som ikke har fått tilstrekkelig fangst under fisket ved Nyfundland og Grønland. Det forlyder nu at et ytterligere kvantum på 800 tonn fransk saltfisk muligens vil bli innkjøpt i samme hensikt. — På grunn av stadig regnvær har tørringen av den portugisiske fisk vært

Salgscentralen, Stavanger

Post- og telegr. adr.: Salgscentralen - Telefoner: 4114, 4115, 4116

Sildemel - Sildolje - Torskemel

Fersk fisk og sild.

London 20/12: 88 kasser flyndre, pris 10/—12/, 83 kasser kveite 10/—16/, 199 kasser hyse 4/—5/.

London 21/12: 115 kasser flyndre, pris 9/—11/, 111 kasser kveite 10/—14/, 369 kasser hyse 4/—5/.

London 23/12: 73 kasser flyndre, pris 9/—11/, 51 kasser kveite 10/—15/, 101 kasser hyse 4/6—5/.

Newcastle 21/12. — Priser mandag, tirsdag: Hyse, nordnorsk 2/6—3/, mørevare 3/6—3/9, kveite, middels 10/—12/, hodeløs, middels 12/—13/, stor 9/—11/, små 7/—9/, flyndre, middels 11/—11/6, stor 9/—9/6, torsk, nordnorsk 3/3—3/6, mørevare 4/—4/3, rogn 3/—6/6, reker, blandet 5/6—6/6, middels 4/6.

Newcastle 28/12. — Priser tirsdag: Hyse, nordnorsk 2/6—3/, mørevare 3/3—3/9, kveite, middels 13/—14/, hodeløs, middels 13/—15/, stor 11/6—12/6, små 8/—10/, flyndre, middels 10/—11/, stor 7/6—8/6, torsk, nordnorsk 2/6—2/9, mørevare 3/3—3/6, rogn 3/—5/, reker, store 5/6—6/6, middels 4/6—5/.

Hamburg—Altona 24/12: Auksjonsfirmaet Köser, Platzmann & Co. solgte i den forløpne uke følgende partier ferskfisk:

	Kong Magnus Kong Dag			Leda 23/12 1938	
	20/12 Pris	Kvan- tum tils.	21/12 Pris	⊘	Pris
Hyse, st. 2 p. og derov.	33 30,5	3 400	20/40	950	37
middels 1 til 2 pund	23/32	—	22/28	—	34
små, omtr. 3/4 til pd.	14 16,5	—	13/25	—	10/30
Kveite, stor, ov. 40 p.	50/81	14 000	50/88	1 500	60/80
midd., 10 til 20 pd.	92	—	90/92	—	—
småmidd. 5 til 10 pd.	80/83	—	—	—	52/72
små, under 5 pund.	30/60	—	50	—	—
Pigghå	19	74 000	19	16 400	18
Buklapper	19	20 000	19	13 800	17,5
Flådde bukklapper.....	32	39 000	32	11 700	30
Breiflabb	25/31	2 400	25/31	2 000	20/27
Flekksteinbit	20 30,5	—	—	—	—
	—	152800	—	46 350	—

— Den sterke kulde over hele Tyskland i den forløpne uke hadde blandt annet tilfølge at efterspørselen i ferskfisk steg. Foran jul benyttet over hele Tyskland en mengde ferskvannsfisk. Men også i ferskvannsfisk var efterspørselen så stor at den vanskelig kunde tilfredsstilles. Den tyske tråler vare kom frem i prima stand og videreforsendelsen innover i landet bød ikke på nogen vanskeligheter, der kunde sogar spares en god del av is ved pakningen da temperaturen hyppig var under minus 10°. I tillegg til det gode transportvær kom også at

Ny Motor?

„**June-Munktell**“
har selvregulator der sparer mer på
brensel enn andre motorer.

„**June-Munktell**“
har et eget lagersystem der sparer
mer på smøreolje enn andre motorer
og

„**June-Munktell**“
er robust, enkel i konstruksjonen
og med mange tekniske finesser.

Skriv til oss. Vi har dieselmotorer fra 10 til 400 hk.

BRØDR. ANDERSEN
Grefsenveien 69 OSLO

fersksild-tilførslene var meget knappe. Fra de forskjellige større tyske innlandsmarkeder for røkerivarer, røket sidl, røket sei o. s. v. o. s. v. kom der stadig rapporter om at tilførslene var for små. Disse gunstige markedsforhold nød også de norske fersksildtilførsler godt av. — Hyse: Alt etter kvalitet blev der for denne vare tildels i fri auksjon opnådd såvidt priser at disse kunde betegnes som bra. — Kveite: Denne fiskesort kunde i middels sortering ha vært tilført i betydelig større kvanta og funnet avsetning til samme fordelingspriser. Selv om kveite for en stor del anvendes til røking, så er der privatimportører som foretrekker å kjøpe pigghå, da de med denne billigere fiskesort bedre kan skaffe sine forretningsforbindelser blandt røkeriene råvarer. Det blir fortsatt auksjonsfirmaet som tar imot de større tilførsler i kveite. — Pigghå: Som allerede nevnt hadde været en gunstig innflydelse på pigghåavsetningen som for de andre fiskesorter. Kulden bevirket videre at tilførslene i ål og brisling blev minemale og da går salget av »Seeaal« så meget lettere. Det vil bemerkes av ovenstående fordelingsnoteringer at disse for det meste svarer til de priser som noteres i fast regning. — Breiflabb og flekksteinbit: Der kan fortsatt selges betydelige poster. Såvel breiflabb som flekksteinbit må imidlertid være storfalende. En del småfallende breiflabb opnådde i fredagsmarkedet kun 10—14 pfennig og slike priser dekker ikke omkostningene. — Håbrand er fremdeles gjenstand for en meget stor søkning og behovet vil nok ikke bli så lett å dekke. — Fersksildmarkedet ligger fortsatt bra an. For den kommende uke er anmeldt ca. 4 trålere, men i betraktning av dagens markeds-situasjon vil det neppe bli mulig å dekke behovet med disse partier. — Alt tyder på at importtillatelsene vil komme ut blandt privatimportørene straks før årsskiftet slik at der skulde være mulighet for å få solgt en del i ukene fremover. — Fersksild: I den forløpne uke lå sildetilførslene kvantitativt meget tilbake å ønske og kunde ikke på langt nær dekke markedsbehovet. Av tysk trålsild regnes tilført ca. 5600 ct. Til Wesermünde tilførtes 1400 ct. sild som var fisket i den engelske

kanal. Lowestoft- og Yarmouthfisket regnes nu for avsluttet og kun et par hundre kasser blev importert her. En del skotsk sild tilførtes og kvaliteten av denne vare var meget forskjellig. Lockfynevaren var i en størrelse av 10 pr. kilo. Fra Stornoway kom to trålere med 3500 ct., varen var imidlertid blandet op med tomsild. Fra Østkysten tilførtes ca. 2500 kasser, småfallende vare, til 14/—16/ pr. kilo. — Av norsk småsild var med skib tilført et par hundre kasser. Men der er kjøpt for ankomst her like over jul en jernbanevogn over Narvik. Hermetikkindustriens behov i småsild kan betegnes som meget stort. — Der har vært en del nervøsitit å spore blandt norske småsildeksportører grunnet en del rykter om at den tyske småsildimport kunde bli begrenset i de første måneder av det nye år. Hittil synes der ikke være til engstelse og i sin almindelighet har branchens folk den formening at småsildimporten her vil få den samme karakter som ellers om årene. Ja, behovet må sogar i år betegnes som noget større enn vanlig. — Der skal ha vært utbudt en del svensk småsild, men kvaliteten av denne vare synes ikke alltid å være optil markedets ønsker. Hamburg — Altona 28/12: »Nova« 4100 pund hyse; priser igår, stor 30—32, idag 14—30, middels henholdsvis 30, 20—30, små 20—29, 16—30, 4800 pund kveite igår, stor 60—75, idag 50—70, middels henholdsvis 92, 92, småmiddels 80, 72—84, 35 600 pigghå 19, 19, 15 600 bukklapper 18 og 18, 26 000 flådde bukklapper 31, 31, 1900 breiflabb 25—26, 16—29. Markedet fremdeles uforandret, stor efterspørsel. Pigghåprisen vil antagelig holde sig uforandret inntil silden kommer.

Saltsildmarkedet.

Hamburg. — Der har i den senere tid vært solgt en del storsild for levering. Prisene skal tilsvare fjorårets med kr. 19 og kr. 18. På denne basis er der allerede tildelt betalings-tillatelser slik forretningene kan utføres så snart silden kan leveres utenat der for de første partier skulde opstå nogen vanskeligheter valutateknisk.

Utførsel av fiskefilet i november.

	Kg.	Kr.
Torskefilet	79 016	59 204
Hysefilet	14 705	10 817
Uerfilet	8 911	8 623

Snurrevadfisket utenfor Karmøy.

Kgl. resl. av 16. desember 1938.

«I medhold av § 6 i midlertidig lov av 6. mai 1938 om fredning av saltvannsfisk bestemmes:

På de havområder utenfor Karmøya i Rogaland fylke som er begrenset ved de nedenfor angitte linjer, er det fra 1. januar 1939 og inntil videre, dog ikke utover 30. juni 1940, forbudt å fiske med snurrevad.

De nevnte grenser er:

1. Fra sydspissen av Beiningen til staken på Treboen, derfra til sydpynnten av Gjeitung, videre til sydpynnten av Kavholmene og videre fra vestpynnten av Kavholmene i rett line over vestpynnten av Håskjær til vestpynnten av Ivarsnes.
2. Fra ytterste Ferkingstadnes til vestligste punkt av Svorting, derfra til nordvestpynnten av Ryvingen og videre derfra i rett linje på nordligste punkt av Salvøy.



**AALESUNDS
SALTKRAN**

Telefon 2 7 3 2 central
Telegr.adr.: »Silosalt«

SILOSALT

Utførsel av fersk og saltet vintersild (stor- og vårsild) i sesongen 1939.

Ved kgl. resolusjon av 23. desember er bestemt:

»1. I medhold av § 1 i midlertidig lov om utførsel av vintersild av 1. februar 1936 nr. 5, skal det inntil videre være forbudt å utføre fersk og saltet vintersild (stor- og vårsild), med mindre silden er bestemt til sådan utførsel av den av Handelsdepartementet godkjente fiskerorganisasjon Norges Silde-salslag, Bergen. For fersk vintersild gjelder forbudet til og med 30. juni 1939, for saltet vintersild inntil utgangen av 1939.

2. Denne resolusjon trer i kraft straks.«

Verdi av fiskeeksporten i november 1938.

Fisk og fiskeprodukter.

Sild, fisk og skjelldyr	kr.	6 227 309
Fiskehermetikk	»	3 757 655
Forstoffer, dyriske, undtatt hvalkjøttmel	»	685 912
Fiskeguano	»	550
Klareskinn	»	4 051
Rogn, saltet	»	150 236
Fiskesølv, silderisp, melke	»	2 935
Tran av fisk (torsk)	»	1 308 531
— (annen) samt fiskelever	»	199 893
Fiskelim	»	17 121
Torskelevertrakonsentrat	»	18 075
	kr.	12 372 268

Hvalfangst.

Hvalkjøttmel	kr.	15 447
Hvalbarder	»	1 540
Herdet fett	»	2 127 280
Degras	»	250
Bottlenose, spermasett og hvaltran	»	117 433
	kr.	2 261 950

Andre produkter av fangst.

Skinn av sel og kobbe	kr.	58 460
Huder av hvalross og hvitfisk	»	9 694
Tran av sel	»	22 989
	kr.	91 143

Fiskerinæringens økonomiske stilling på Island.

En av altinget nedsatt komité har i oppdrag å undersøke fiskerinæringens økonomiske stilling samt å fremkomme med forslag om, hvad kan gjøres til ophjelp av denne for landet så viktige næringsvei. Komiteen er ennå ikke ferdig med sitt arbeide, men et av dens medlemmer, en altingsmann, har angående de hithenhørende spørsmål meddelt sig til en Reykjavik-avis og i det vesentlige uttalt følgende:

Det kan ikke være delte meninger om at det er et alvorlig øieblikk for oss islendinger som må kjøpe varer fra andre land for 50 mill. kroner årlig og derhos betale renter og avdrag på utenlandsk gjeld som er kommet over 100 mill. kroner. å stå ansikt til ansikt overfor den kjensgjerning at den næringsgren som har gått den langt meste fremmede valuta, skal drives med tap år efter år og samle gjeld samtidig med at materiellet forfaller. Dette kan bare ha en følge, nemlig at driften stanser og tegner herpå er til dels kommet for dagen. Et antall av 17 lindefiskedampskib, dr. 1883 tonn, har i nogen tid ligget oplagt hele året, når undtas et tidsrum av et par måneder om sommeren i sildefiskesesongen. Det samme kan sies om 31 motorfartøier, dr. 1774 tonn, de har ikke vært på torskefiske, men er bare blitt utrustet i sildetiden. I de seneste fem år har i det minste 5 trålere næsten ikke vært på fiske, bare av og til, idet de i denne tid har vært under konkursbehandling, hvad ofte har medført eierskifte. I årene 1933—1937 er de øvrige tråleres deltagelse i saltfiskevæertiden blitt forminskede med mere enn en halvpart.

All denne vantrivsel innen fiskerinæringen er for det meste en uundgåelig følge av tap på driften. I det anførte tidsrum har trålerne næringen vært drevet med omkring 5 mill. kroners tap. Tapet har dog i virkeligheten vært større i betraktning av, hvor lite er avskrevet på skibene i disse år. Trålerdriftens stilling er enn videre i inneværende år utvilsomt betydelig forverret. I Islands fiskeriselskaps årsoversikt angående fiskerinæringen i 1937 er det anført at driften i det nye år vil påføre hver tråler gjennomsnittlig et tap på hundre tusen kroner, hvis situasjonen ikke endret sig. En forandring uteblev nu ikke, men bedret iallfall ikke stillingen, idet det i år blev betalt bare kr. 4.50 pr. mål fersk sild til sildoljefabrikkene mot kr. 8.00 ifjor og salget av isfisk i Tyskland gav i år, som en følge av fastsatte maksimalpriser mest omkring 24 000 riksmark for en fangsttur, mens utbyttet ifjor stundom kunde nå 40 000 riksmark. Det er heller ikke nogen utsikt til at trålerne isfisksalg på det britiske marked vil stille sig stort bedre i år enn ifjor. Oktober-salgene har vært nogenlunde tilfredsstillende, mens utbyttet i den forløpne del av november måned har vært mindre godt. Det synes derfor å være innlysende at trålerne driftsunderskudd i år vil bli adskillig større enn ifjor da det også blev tap på driften til tross for et rikt sildefiske og overordentlig høie priser på sildeproduktene.

Det sier sig selv at trålerne stadige driftstap i de forløpne år har medført at rederiene ikke har kunnet fornye flåten. Dette kommer ikke derav at det ikke har vært behov for nybygging — fartøienes gjennomsnittsalder er 18 år — og heller ikke av at det ikke finnes hold som vil risikere pengemidler i trålerne næringen, men saken er den at de opstatte tap på driften og håpløsheten med hensyn til en bedring har grepet slik om sig at enskjønt tilbud har vært fremsatt om en støtte på 25 pct. av nyanskaffelsesverdien, således at nye eiere ikke skulde behøve å legge selv frem mere enn 15 til 20 pct. av byggesummen, har det såvidt vites ikke vært nogen som har reflektert på denne støtte. Intet kan dog være mere farlig for et samfund enn dette at borgerne taper troen på produksjonsmulighetene av de verdier som alltid har vært og alltid vil være grunnlaget

Kristiansands Fiskegarnsfabrik

ALT I GARN OG NOT

Kun aller beste kvaliteter

Forsøk vår **egyptiske bomull** og De blir forbauset over styrken

Telefon 2137 — Telegramadresse: „Omfar“

Asbach & Rainer, Hamburg 1.

Tran- og fettstoffer for margarin- og sepefabrikasjon.

Specialitet: Japan-tran.

N. ANTHONISEN & CO. — BERGEN

Eksporforretning — Etablert 1868

Kjøper i fast regning *Rogn, Sild, Torrfisk, Klippfisk*

Telegr. adr. *Antonico*. Telefon 13307, 13897 Utenfor kontortid. 14580, 11900

O. NILSSEN & SØN A/s

Bergens Notforretning

Specialiteter: Snurpenøter - Snurpeliner - Linebruk
Torskegarnsbruk - Makrellgarnsbruk

for og hovedhjørnesteinen i dette lands utkomme og det gjelder aldeles utvilsomt fiskerinæringen som den ene av landets hovednæringsveier.

Som et talende eksempel på, hvilken viktig andel tråler-næringen har hatt i landets næringsliv, kan nevnes at fangstverdien i de seneste fem år har løpet op til 70 mill. kroner. I hyrer og premier samt til vask og tørring av fisk har det i disse år vært betalt 27 mill. kroner og det er da ikke medregnet, hvad det har gått med til lossing og lastning av fisken, ilandbringelse og ombordbringelse av kull og salt, transport av is, vedlikehold av skibene, administrasjonsutgifter m. m. Tråler-næringens tilstand er således alt annet enn god og det er derfor meget maktpåliggende for landet å overvinne vanskelighetene.

I årene 1936 og 1937 blev det som bekjent ordnet med gjelds-nedskrivning for eiere av motorfiskefartøier og linefiskedampskib. 167 fiskefartøisredre som hadde 217 fartøier opnådde gjelds-nedskrivning. Disse personers aktiva blev anslått til 5.8 mill. kroner, mens deres passiva utgjorde 9.7 mill. kroner. Ved gjelds-nedskrivningen blev det eftergitt gjeld til et beløp av 4.7 mill. kroner. Slik var altså situasjonen for disse næringsdrivende den gang de henvendte sig til styret for gjelds-nedskrivningsfondet. Det kan ikke nektes at bedriften ved gjelds-nedskrivningen blev lettet for en betydelig gjeldstynge, idet henimot halvparten av fiskefartøisredre fikk gjelden nedskrevet og dessuten fikk løsgjeld efter omstendighetene omgjort til gunstige lån. Men erfaring har vist at til tross for gjelds-nedskrivningen opstod igjen vanskeligheter for eierne av motorfiskefartøier og linefiskedampskib og driften har senere gitt tap og en ny gjeldsbyrde har samlet sig. Det kan i denne forbindelse henvises til det syn på fiskerifartøienes stilling som styret for De islandske fiskeproducenters salgslag gav uttrykk for i et brev til regjeringen i desember måned ifjor, hvori det blev sagt at hvis det ikke så snart som mulig blev foretatt omfattende skritt til bedriftens gjenreisning, vilde det bety en »uundgåelig undergang for bedriften.«

Det stod alle klart fra begynnelsen av at gjelds-nedskrivningen alene nådde sin hensikt, når det var utsikt til at den skapte et grunnlag for en ikke-tapbringende drift. Men forholdet mellom produktene pris og fremstillingsomkostningene siden gjelds-nedskrivningen har stillet sig slik at tap ikke har vært til å undgå til tross for den bedring som fulgte av nedskrivningen.

Driftsresultatet for de motorbåters vedkommende som hovedsakelig driver torskefiske, har i år langt fra vært godt, men kanskje dog noget bedre enn ifjor. På Vestmannøyane var fangstutbyttet adskillig større i år enn ifjor, men det er sagt at avkastningen ikke derfor var blitt bedre, idet utgiftene ved fisket hadde vært overordentlige store. Det blev mest fisket med garn. Mange motorbåter som deltok i sildefisket utenfor nordkysten i sommer hadde et rimelig utkomme, men det var også dem som ikke fikk utgiftene dekket.

Deltagelsen i snurrevadfisket har øket meget i de senere år. I 1937 drev 136 båter, hvorav 13 var åpne motorbåter, dette fiske og i år tør antallet være kommet op i 200. Av de foreliggende rapporter om fangstmengdene fremgår det imidlertid at hver båt forholdsvis har fisket mindre i år enn ifjor.

Det har vært arbeidet meget på å skaffe marked i utlandet for hurtigfrosset torskefilet. I året 1936 blev en del eksportert av et frysehus i Reykjavik og lignende forsøk har vært gjort av andre frysehus, men resultatet herav har ikke opfylt forventningene.

Båtfiskets avkastning og dets fremtidsutsikter under uforandrede forhold er således alt annet enn tilfredsstillende og det mangler meget på at næringen er kommet over på en grunnvoll så den lønner sig og ennu mindre er det da en mulighet til stede for at bedriftens menn kan legge midler til side for en fornyelse av fiskeredskapene og en utvidet virksomhet.

På fiskerinæringens område har man nu også forskjellige nye vanskeligheter å kjempe med. Det blev stillet store forventninger til trålerne uerfiske, men år efter år er utbyttet blitt mindre. I 1936 blev opfisket 32 000 tonn, i 1937 13 000 tonn og i 1938 8800 tonn. Rekefangsten har vært en skuffelse i år. Torsketran og sildolje har falt meget i pris i år og hvad verre er, disse produkter er for tiden næsten uselgelig, iallfall hvad torsketran angår, hvorav det finnes større beholdninger i landet. Fiskemel fremstillet av fisken som er tørket ute, er det likeledes vanskelig å få solgt. Det er ingen spøk å ha å gjøre med nordmennenes konkurranse på klippfiskemarkedet. Den norske stat betaler klippfiskeeksportørene 30 kroner for hvert skippund (160 kg.) fisk som utføres og ialt betaler staten i støtte til torskefiskeriene 7 mill. og til sildefiskeriene 4 mill. kroner om året. Det er ingen lett sak for oss, slik som stillingen er nu for fiskerinæringen her i landet, å konkurrere med disse våre frender på verdensmarkedet.

Det er mørke skyer i horisonten. Man kan forutse følgene av det grenseløse rovfisket som drives i havet omkring landets kyster. Videnskapelige undersøkelser har vist at 95 pct. av torskebestanden utryddes ved andre våben enn menneskenes. I tillegg til dette innhugg i bestanden kommer så rovfisket. Det er ikke skjult for nogen at rovfisket på bankene gjør sig merkbart i avtagende fangstmengder. På alle de områder rundt landets kyster og på mere fjerntliggende steder som f. eks. Halabanken, hvor det finnes en rikdom av fisk, opholder sig hele året igjennem så å si en storhop av trålere som ofte kan telles i hundrer og som fisker dag og natt uten ophold. I trålerredskapets barndom og ennu lenge derefter var det ikke mulig å anvende dette fangstredskapet på lavabunn — slik kalles stenet havbunn på sjømannssproget — og det er på slike steder ikke mindre overflod av fisk enn på sand- og lerbunn, men nu er redskapet forbedret i den grad at bunnforholdene

spiller en mindre rolle. På sjøterritoriet hvor trålerne ingen rett har til å fiske, er bestanden utpint ved snurrevadet i hver fjord og vik. Fra strandkanten til den ytterste rand av langgrunnene eller til grensen for de steder hvor det ikke er mulig å nå bunn med noget fiskeredskap drives rovfiske så pågående og uten begrensning at det ender med ødeleggelse av fisket, hvis det ikke opnåes en meget større fredning enn den som er fastsatt for bruken av trål og snurrevad i fjorder og havbukter.

Priser på Håbrand i Milano.

Prisnoteringene i Milano for håbrand i tiden 16. november til 16. desember d. å. var følgende:

16/10 Lit. 7.—	pr. kg.	1/12 Lit. 7.—	pr. kg.
17/11 „ 7.—	—	2/12 „ 7.—	—
18/11 „ 7.—	—	3/12 „ 6.50/7.—	—
19/11 „ 7.—	—	5/12 „ 7.—	—
21/11 „ 7.—	—	6/12 „ 6.50/7.—	—
22/11 „ 7.—	—	7/12 „ 7.—	—
23/11 „ 7.—	—	8/12 „ 7.—	—
24/11 „ 7.—	—	9/12 „ 7.—	—
25/11 „ 7.—	—	10/12 „ —	—
26/11 „ 6.—/7.—	—	12/12 „ 7.—	—
28/11 „ 7.—	—	13/12 „ —	—
29/11 „ 7.—	—	14/12 „ 7.—	—
30/11 „ 7.—	—	15/12 „ 7.40/8.90 (mest 8.50)	—
		16/12 „ 7.—	pr. kg.

Vektbetegnelse for klippfisk omregnet i kg.

1 kvintal	= 50 kilo	i Spania og Italia
1 —	= 60 „	i Portugal
1 —	= 50,8 „	i Nyfundland
1 —	= 100 „	i Frankrike
1 kasse	= 45 kilo netto	i Havana
1 —	= 58 —	i Brazil
1 —	= 41 —	i La Plata

Engelsk mål og vekt omgjort til norsk.

1 pund	= 0,454 kg.
1 cwt.	= 50,8 kg.
1 stone	= 6,35 kg.
1 cran	= 170,47 liter.
1 gallon	= 4,54 liter.
1 tonn	= 1016 kg.
1 barrel	= 121,2 liter.

Oljemarkedet. — Norsk Engelsk Mineralolje Aktieselskap meddeler:

Prisene er fra og med 1. juli 1938 på fat fra anlegget Skarholmen og i Bergen kr. 0.12 og 0.17½ pr. kg., henholdsvis for Shell dieselolje og solarolje, Shell Water White. Ved levering fra andre byer eller lagre er prisene dels de samme, i enkelte tilfeller regnes noget tillegg. Solarolje og dieselolje levert fra tank Skarholmen 11 øre pr. kg. netto, 12 øre på fat. Shell bilbensin fra og med 22. novbr. kr. 0,43½ pr. kg. fob. Bergen.

Disse priser gjelder importbyer. Ved levering fra øvrige byer og fatlagre er prisene litt høiere.

MODERNE

MASKINER for fremstilling av
SILDOLJE - FISKEMEL - LEVERMEL
 og **TØNNER**

TANKER for **SILDOLJE**

A.S MJØLNER · BERGEN

„**VARG**“-preparerte

nøter, garn, bøtefråd

„brenn“ ikkje — klabbar ikkje!

DAVID GJØRVEN

— fabrikant av «VARG»-smurningen —

Strandgt. 118-120 **BERGEN** Telefon 12 673




Vår tids
VIKINGER
 er fiskerne rundt
 Norges værharde kyst.
 TIL DERES YRKE HØVER

VIKING

SJØSTØVLER

A.S ASKIM GUMMIVAREFABRIK

Fra MYRENS VERKSTED Oslo



*Ved riktig avsiling av pressvannet
øker melutbyttet med 3—5%*

MYRENS ROTERENDE SLAMSIL

har i praksis vist sig driftsikker og gir god avsiling.
Bygges i flere størrelser, for store og mindre fabrikker.

VI LEVERER ALTSLAGS MASKINERI TIL SILDOLJE- OG SILDMELINDUSTRIEN

P.b. 4200, Oslo. Telefon 71 820

A.S. MYRENS VERKSTED

NORSK MALING


på NORSKE BÅTER og HUS!

Zinkhvitt er og blir best til allslags oljemaling.
Men den må være norsk, det gir garanti
for god kvalitet. Forlang derfor uttrykkelig

NORSK GJERSØE ZINKHVITT

De får ikke bedre vare. Drøi i bruk. Rimelig pris.

DEN NORSKE ZINKHVIDTFABRIK
OSLO **MARIUS GJERSØE** Etabl. 1891



STEMPLER av enhver art, fra de minste
eggstempler til de største emballasje-
stempler. Sviestempler og sjabloner.

SKILTER i enhver utførelse. Lager av
nummer- og tekstschild.

ETIKETTER i spesialutførelse for alle
bransjer.

PROTECTOR
TELEF. 11652 + POSTBOX 54
BERGEN



Vestlandsbanken
BERGEN

SAMBANDSBANK
FOR VESTLANDET

A.s Wernøe & Gulbrandsen
Torvalmønning 12
BERGEN

KODAK-DEPOT
Kino-, Lysbilled-utstyr

A.S EINAR HAUSVIK & CO., Bergen
Grunnet 1890

Kapital kr. 1 000 000.— Telegramadr.: Hausviko
3 hermetikkfabrikker - Salteranlegg
Fersk- og saltsildeksport

Ballasthaugen Bruk A.s
MANDAL

HERMETIKKASSER
Trykk i flere farver

Telegramadresse: «Balbruks» Telefon nr. 298

Islands fiskerinæring i jan.—nov. 1938.

Av en av Islands statistiske byrå offentliggjort opgave hitsettes følgende oversikt over mengden og verdien av utførte fiskeriprodukter i tiden januar—november 1938 sammenlignet med det tilsvarende tidsrum i året 1937. Verdien er angitt i islandske kroner.

	Jan.—nov. 1938		Jan.—nov. 1937	
	Mengde	Verdi (isl. kr.)	Mengde	Verdi (isl. kr.)
Saltfisk, virket... tonn	16 247	8 178 800	22 329	10 797 270
" uvirket... "	23 227	6 613 230	12 909	3 462 600
" i tønner... "	517	229 050	366	127 110
Sei, filét..... "	312	101 360	423	119 480
Tørrfisk..... "	403	249 460	804	426 650
Isfisk..... "	13 828	3 563 700	12 293	3 125 960
Frosset fisk..... "	1 298	1 260 900	1 436	1 085 330
Hermetisk fisk... "	14	15 540	10	10 630
Saltsild..... tn.	312 014	8 676 400	183 951	5 217 240
Sild, frosset og iset tonn	82	19 090	—	—
Sild, røket..... "	15	12 360	—	—
Tran..... "	4 525	3 795 440	4 324	3 972 760
Uertran..... "	13	52 880	38	123 850
Uerolje..... "	4	1 180	526	196 150
Sildolje..... "	1 8684	4 589 710	20 149	8 298 300
Hvalolje..... "	698	183 310	448	138 570
Fiskemel..... "	2 276	449 370	3 320	695 360
Uermel..... "	1 728	381 810	2 053	428 130
Sildemel..... "	16 556	3 525 320	24 919	5 256 790
Hvalmel..... "	205	22 120	327	32 330
Hvalkjøtt..... "	636	159 060	474	78 990
Sunnmager..... "	278	54 440	31	75 300
Rogn, saltet..... tn.	19 969	745 370	20	774 900
Hermetiske reker. tonn	58	144 630	71	151 990
Fiskeben..... "	330	24 740	361	32 510

Utbyttet av forskefisket (beregnet fullvirket vare) i tiden 1. januar til 30. november i år utgjorde 36 667 tonn mot henholdsvis 27 768, 29 106 og 49 925 tonn i samme tidsrum i årene 1937, 1936 og 1935. Beholdning (likeledes beregnet fullvirket vare) androg til 7863 tonn den 30. november i år mot henholdsvis 5772, 11 698 og 22 770 tonn på samme tidspunkt i årene 1937, 1936 og 1935.

Islandske dampskibstråleres salg av fersk fisk i is til Tyskland er slutt for i år. Det siste salg fant sted den 18. novbr. I alt har trålerne utført 55 fangstturer til Tyskland i år og solgt 5875 tonn fisk for 942 500 riksmark. Ifjor var turenens antall

41 og salget utgjorde 4011 tonn til en verdi av 889 235 riksmark. Gjennomsnittssalget for hver tråler har i år vært 107 tonn og 17 140 riksmark mot ifjor 98 tonn og 21 689 riksmark. Det fremgår herav at fangstutbyttet har vært større i år enn ifjor, mens salgsutbyttet har vært betydelig mindre. Dette skriver sig fra de i år i Tyskland reduserte maksimalpriser på isfisk.

Salget til England fortsettes. I november er utført 21 reiser, og det blev solgt 27 083 cwts. fisk for £ 22 848. En del trålere kjøper op båtfisk og selger den på Englands-markedet, mens de øvrige fisker selv. Av de trålere som i høst har drevet isfiskfangst, er hittil bare et fartøi gått i oplag. Dette fartøi sluttet med fisket primo november. Fem islandske trålere har overhodet ikke vært på fiske i høst.

Utrustningen til forskefisket over nyttår med hovedsakelig fangstens tilvirkning som klippfisk pågår i større utstrekning og det ser ut til at delttagelsen vil bli mere omfangsrik enn i de nærmest foregående år. Beholdningene av inneværende års produksjon er som tidligere imberettet omtrent i sin helhet solgt og man gjør sig derfor håp om et godt fiske og opnåelse av regningssvarende priser. Fiskefangsten i månedene september, oktober og november, ca. 2000 tonn, er solgt til Italia og vil bli avskibet i februar neste år.

Fra Vestmannøyene meldes at ti nye motorfiskefartøier er føiet til fangstflåten, nogen av dem er kjøpt i Danmark og fra andre steder i utlandet og nogen er bygget innenland. På Vestmannøyene er det sedvane at hyre til fiskerne betales med en del av fangsten ved at fiskefartøisrederne kjøper ferskfisken av besetningen til fastsatte priser og det er da dette prisgrunnlag som blir besemmende for fiskernes inntekter. Etter stedfunne forhandlinger mellom vedkommende organisasjoner er prisene til fiskerne gjennomgående for neste sesong blitt forhøiet med 1½ øre pr. kg. Prisen på linefisk blir nu 8 øre (6%) pr. kg. — i parentes er angitt den tidligere pris — garnfisk 7 øre (5%), eldre garnfisk 5¼ (4%) og annen fisk (sei, brosm, uer, steinbit o. s. v.) 3 øre (2½) pr. kg.

I november måned har det fremdeles pågått et sildetiske i Faksabukta og av og til med tilfredsstillende resultat. Det er meddelt nedsaltningsstillatelse for 12 000 tønner og av dette kvantum har man inntil slutningen av måneden fåt virket ca. 7500 tønner.

Statens sildoljefabrikker har som tidligere opplyst solgt sin årsproduksjon av sildolje. Av sildemelproduksjonen som har utgjort ca. 10 000 tonn er ennu 1700 tonn usolgt. Av denne produksjon blev ca. 2000 tonn avsatt til forbruk innenlands og er for det meste solgt. Av eksportert vare er størsteparten solgt til Nederland hvor melet anvendes til for. Prisene har i år stillet sig nogenlunde som ifjor, nemlig fra £ 10-15-0 til £ 11-2-6 pr. tonn.

Fiskeutførselen november 1938.

Efter det Statistiske Centralbyrås månedsopgaver.

Varenes navn	Menge- enhet	November		Januar—nov.		Varenes navn	Menge- enhet	November		Januar—nov.	
		1938	1937	1938	1937			1938	1937	1938	1937
<i>Sild, fersk, ialt</i> ...	tonn	1 230	840	95 038	93 718	Reker.....	kg.	113 623	134 205	1 541 314	1 419 097
Herav: Vårsild	"	—	13	49 085	41 769	<i>Hermetikk ialt</i>	"	2 934 342	3 561 065	22 776 130	33 783 835
Storsild	"	—	—	30 925	38 864	Herav:					
Fetsild.....	"	183	553	8 141	11 425	Røkt småsild i olje	"	738 271	1 887 445	8 277 034	13 949 616
Brisling og småsild	"	1 047	274	6 887	1 660	Do. brisling i olje .	"	876 545	204 445	4 147 676	6 030 700
<i>Fisk, fersk, ialt</i> ...	"	2 240	1 894	21 224	25 538	Do. småsild i tomat	"	185 439	420 177	1 335 766	2 629 564
Herav: Torsk.....	"	263	241	2 083	2 642	Do. brisling i tomat	"	252 765	40 309	507 792	467 471
Lange	"	4	5	463	364	Do. småsild ellers .	"	—	—	—	1 305
Sei	"	67	22	269	168	Urøkt småsild i olje	"	117 038	141 585	813 669	784 036
Hyse.....	"	472	371	3 594	3 754	Do. brisling i olje .	"	—	—	1 545	—
Makrell og horngjel	"	5	34	1 045	1 100	Do. småsild i tomat	"	5 089	14 455	169 073	141 849
Kveite (hellefisk) ..	"	376	360	2 686	5 068	Do. brisling i tomat	"	—	—	—	18
Flyndr. piggv. slett.	"	249	215	2 591	2 565	Do. småsild ellers .	"	—	524	1 328	4 216
Ål	"	10	10	473	596	Do. brisling ellers .	"	7 981	9 114	55 016	49 111
Uer	"	24	13	86	129	Røkt storsild eller	"	—	—	3 542	17 708
Håfisk	"	433	390	3 675	3 930	vårsild i olje	"	—	—	—	—
Håbrand	"	273	153	2 187	2 371	Do. do. i tomat ...	"	1 332	3 790	25 991	42 886
Laks	"	2	—	825	833	Do. do. ellers	"	402 020	457 840	4 301 931	6 168 359
Ørret	"	—	—	16	20	Urøkt do. do. i olje	"	—	—	—	—
Rogn	"	7	5	364	369	Do. do. i tomat....	"	1 987	—	8 631	15 158
Skate og rokke	"	38	57	528	482	Do. do. ellers	"	1 025	1 130	85 208	85 381
Annen	"	17	18	339	1 147	Annen sildehermet.	"	58 341	49 946	296 517	277 260
<i>Tørrfisk ialt</i>	"	1 695	4 079	23 888	1) 30 755	Melke	"	32 744	35 809	489 865	409 211
Herav: Rotskjær ...	"	118	157	1 388	1) 1 444	Makrell	"	34 204	26 773	359 254	421 079
Rundfisk, Finnm.vare	"	199	306	5 608	17 729	Fisk forevrig	"	11 658	8 618	57 498	128 398
— " — Annen	"	151	1 804	6 034		Krabber, reker, skjel	"	147 305	105 830	851 222	957 922
— " — Afrikavare	"	101	271	1 866		Rogn (også kaviar).	"	7 723	19 037	205 127	247 198
Lange	"	14	24	135	185	Fiskeboller (pud-	"	—	—	—	—
Sei	"	890	1 177	6 385	8 722	ding, kaker o. l.)	"	48 716	129 867	724 494	861 918
Hyse (kolje)	"	156	208	1 676	1 776	<i>Sildemel</i>	tonn	892	3 488	62 292	21 448
Brosme	"	66	132	796	899	<i>Fiskemel</i>	"	2 631	513	10 635	9 577
<i>Klippfisk ialt</i>	"	3 775	4 137	40 054	34 677	<i>Hvalkjøttmel</i>	"	72	45	190	108
Herav:						<i>Levermel</i>	"	128	56	920	1 181
Torsk.....	"	3 565	3 989	39 134	33 571	<i>Sel- og kobbeskinn</i>	kg.	16 136	2 416	396 850	546 981
Lange	"	143	77	632	636	<i>Hvalbarder</i>	"	3 750	1 500	5 640	47 888
Sei	"	9	5	67	135	<i>Fiskeguano</i>	"	18 000	—	171 990	6 814
Hyse (kolje)	"	—	—	—	2	<i>Hvalguano</i>	"	—	—	—	—
Brosme	"	58	66	221	333	<i>Benmel</i>	"	191 900	—	436 600	248 400
<i>Sild, saltet, ialt</i> ...	"	2 981	4 560	31 338	1) 46 512	<i>Rogn, saltet:</i>					
Herav:						Av torsk.....	"	602 590	122 695	5 337 289	5 532 365
Vårsild	"	802	545	5 731	1) 7 392	Annen	"	—	—	157 700	177 065
Storsild (slosild) ...	"	437	2 210	10 800	17 574	<i>Tran ialt</i>	hl.	33 576	31 089	363 556	1) 372 430
Fetsild.....	"	99	587	2 212	4 749	Herav:					
Skjæresild	"	459	115	1 642	693	Dampmedisin	"	11 152	11 380	81 600	104 751
Nordsjøisild	"	—	1	94	93	Råmedisin.....	"	261	845	4 009	4 306
Islandssild.....	"	1 178	1 102	10 835	16 011	Blank.....	"	2 982	6 070	33 253	58 223
Brisling.....	"	6	—	24	—	Brunblank	"	9 039	6 980	103 077	98 882
Kryddersaltet, her-	kg.	111 450	22 050	940 709	555 659	Brun	"	581	788	3 816	5 018
under appetitsild.						Av sel.....	"	687	1 381	11 617	1) 12 897
Brisling, kr.saltet (an-	"	21 240	1 377	59 743	8 561	Av bottlenose	"	—	—	170	—
sjos)	"	—	—	—	—	Hvalolje	"	2 961	590	9 959	7 697
<i>Salt fisk, ialt</i>	tonn	343	177	5 787	8 396	Spermasettran	"	129	43	26 728	32 176
Herav:						Håtran.....	"	1 568	1 473	18 157	1) 16 213
Torsk i trn. og ks.mv.	"	—	5	1 920	3 535	Blandingstran	"	—	—	104	96
Makrell i — " —	"	263	125	689	1 051	Sildetran	"	3 916	1 539	71 066	32 171
Annen — " —	"	80	47	846	949	Stearin	kg.	35 694	81 831	214 438	983 922
Torsk løs i fartøi ..	"	—	—	2 325	2 835	Herdet fett	tonn	5 041	3 953	53 983	53 675
Annen — " —	"	—	—	7	26	Utenlandsk damp-					
<i>Sild, røkt, flekket</i>						medisintran	kg.	14 000	15 000	229 500	283 000
og annen	kg.	197 866	305 483	1 821 590	1 998 746	do. annen tran	"	122 911	660 550	3 181 053	4 580 010
Hummer	"	100 079	85 832	646 310	659 681						

1) Beriktiget.

KRISTIANSUND

BACKERS KJØLELAGER, Kristiansund N.
Moderne anlegg. Kapasitet 75.000 vekter klippfisk. Telefon 1619 — Pakkhus 1601. Oplag hos oss byr spesielt gode salgshanser. Forespørsler også angående markedsforhold og prisutsikter, besvares samvittighetsfullt og omgående. Elektrisk tørkeri.

ANDREAS LIE, Kristiansund N.
Meglertorretning — Assuranse — Befraktning.
Omsetter alle sorter sild og fiskeprodukter.
Telegr.adr.: «Anlie». Telefon: Kontoret 1846, privat 1726.

Blikkenslager Øivind Ingebregtsen
Bliktøndefabrik

Telefon 1562 — Telegramadresse: Bliktøndefabrik

Astrup & Co. A.s

Telefon: 1 8 2 5 Etablert 1863 Tel.adr.: Pescado-Christiansund

Eksport av saltfisk, klippfisk og rogn

KRISTIANSUNDS SPAREBANK

Oprettet 1834

KJØLELAGRET A/L

Telefoner
Kontoret 1383, pakhuset 2015

Kjølelager for klippfisk
Kjøleboder for ferskfisk
Agnildfryseri

Werring & Søn A.s

Telegraphic Adress: »Superior-Christiansund«. Rikstelefon 1305, 1324

Kjøper Saltfisk, Klippfisk, Rogn

Mottar klippfisk i oplag på helautomatisk kjølelager

ULRIK OLSEN A.S, Kristiansund N.

Kjøper alle sorter tran.

Telefoner: 1740 1741, 1742, 2094. Telegr.adr.: Ulrik.

Klippfisktilvirkernes Forening og Salgslag

Telefon 2172 — 1519 Kristiansund N. Telegr.adr.: Salgslaget

Omsetter Klippfisk og Saltfisk

BRUNSVIKENS REPERBANE NOT- OG GARNFABRIK

Telegramadresse: „Brunsvikbanen“

Snører, Forsyn, Taugverk, Not og Garn

FISKEBIL

Har De interesse av transport av fisk over lengre distanser så kjøp „**FARGO**“ med spesialbygget karosseri for salt og fersk fisk.

„**FARGO**“-bilen selges av

A.S BRØDR. BIRKELID

Telef. 12 861 Neumannsgt. 25, Bergen Telef. 10 908

STAVANGER

Atlantic Nøgle- & Traadstiftfabrik A.s
Stavanger

Leverer alle sorter hermetikknøkler og trådstift



Hermetikk og Hermetikkfremstilling

Utarbeidet ved Hermetikkindustriens Laboratorium

„— de grunnleggende prinsipper for behandlingen av lett bederverlige råvarer.“

Stavangeren.

„— anlagt på den rette populære og greie måten.“

Stavanger Aftenblad.

For alle som deltar i konservering av levnettsmidler

Skriv efter alle opplysninger.

Tidsskrift for Hermetikkindustri,
STAVANGER

STAVANGER KOMM. KJØLEANLEGG.

Telegramadr. «Is». Telefon 1790.

Kjøper fersk iset torsk og sei, samt frosset fiskefilet.

JACOB FALCK

(THS. S. FALCKS EFTF.)

STAVANGER

Telegr.adr.: »Falck« Telefoner: Kontoret 30, privat 862

Kjøper allslags fersk og levende fisk.

Egen brøndkutter.

KJØLEMASKINEN

Jvalbard

i alle størrelser fra 500 til 150 000 t/kal.

Pen og solid. *Helt norsk arbeide.*

NORSK KJØLEINDUSTRI
STAVANGER

A/s STANDARD Ltd.

RÅSTOFFAVDELING
STAVANGER

Kjøper i sesongen:

Brisling, Sild og Musse

Daglig optak 3000 skjegger

Telegramadresse:
STANDARDRAASTOF,
Stavanger

Telefon: I kontortid 3780
— Utenfor kontortid 3781
Egen rikstelefonlinje

Averter i „Fiskets Gang“

Fylkenes andel i eksporten av ferskfisk til Storbritannia 1/1—17/12 1938.

	Finnmark	Troms	Nordland	Nord-Trøndelag	Sør-Trøndelag	Møre og Romsdal	Sogn og Fjordane	Bergen	Rogaland	Vest Agder	Andre fylker	Ialt	I uken 12/12—17/12
	tonn	tonn	tonn	tonn	tonn	tonn	tonn	tonn	tonn	tonn	tonn	tonn	kg.
Torsk	71,1	120,3	224,9	2,9	21,1	33,3	2,2	42,6	—	—	4,4	522,8	29 462
Hyse	319,4	211,0	541,8	16,4	66,1	914,0	94,2	68,8	17,6	1,1	0,4	2 250,8	81 248
Makrell	—	—	—	—	—	—	—	—	118,4	277,2	12,8	408,4	—
Kveite	585,7	658,5	646,5	28,3	49,6	299,1	13,4	29,9	—	—	0,1	2 311,1	80 919
Flyndre	597,9	601,9	1 070,4	32,2	50,9	83,8	19,5	96,1	7,7	0,1	0,8	2 561,3	34 759
Pigghå	—	—	—	0,5	—	787,5	669,0	31,2	3,2	—	—	1 491,4	86 062
Skate	6,4	3,1	19,2	0,7	1,0	423,7	46,9	2,8	7,2	13,4	0,4	524,8	12 247
Rogn	95,8	95,6	137,4	—	11,8	39,0	6,5	14,1	—	—	0,4	400,6	19 338
Annen fisk	0,3	1,2	7,8	—	1,4	26,4	3,9	1,2	3,8	0,9	—	46,9	1123
Ialt	1 676,6	1 691,6	2 648,0	81,0	201,9	2 606,8	855,6	286,7	157,9	292,7	19,3	10 518,1	345 158

Ferskfisktransporten pr. jernbane.

Vekten angitt brutto for innlandets vedk. netto til utlandet.

Stasjoner	Til innlandet		Til utlandet			Ialt
	Oslo	For øvrig	Sve- rige	Italia	Tysk land	
<i>Trondheim:</i>	kg.	kg.	kg.	kg.	kg.	kg.
11/12—17/12 ialt	249 420	147 000	50 345	—	7 646	1) 459 981
Sild	45 500	—	540	—	—	46 040
Fisk	203 920	147 000	89 805	—	7 646	506 021
<i>Bergen:</i>						
11/12—17/12 ialt	5 160	12 920	—	9 992	7 767	35 839
Sild	—	420	—	—	—	420
Fisk	5 160	12 500	—	9 992	7 767	35 419
<i>Andalsnes:</i>						
11/12—17/12 ialt	4 5210	20 260	—	—	8 558	74 028
Sild	—	1 450	—	—	—	1 450
Fisk	45 210	18 810	—	—	8 558	72 578
<i>Narvik:</i>						
11/12—17/12 ialt	—	—	14 859	—	86 250	101 109
Sild	—	—	50	—	86 250	86 300
Fisk	—	—	14 809	—	—	14 809
<i>Andre:</i>						
11/12—17/12 ialt	—	—	13 031	—	—	2) 13 131
Sild	—	—	11 694	—	—	11 694
Fisk	—	—	1 337	—	—	1 437

1) Herav 458 kg. fisk til Danmark, 5112 kg. til Sveits. 2) Herav 100 kg. fisk til Sveits.

Tilførsler til Oslo (Østbanen) vekten angitt brutto.

Fiskesorter	11/12—12/12	13/12	14/12	15/12	16/12	17/12	Tils.
	kg.	kg.	kg.	kg.	kg.	kg.	kg.
Kveite	8740	1500	760	180	1730	—	12910
Hyse	3130	3300	3600	1100	5000	—	16130
Torsk	12400	5240	6280	2020	4590	280	30810
Sei	2810	—	100	1320	—	—	4230
Sild	—	27000	—	—	18500	—	45500
Annen fisk	39850	18130	11720	15400	64350	6750	156200
Hummer, krabbe	—	—	60	—	140	—	200
Tils.	66930	55170	22520	20020	94310	7030	265980

Valutakursene (salgskurser).

Mynt	Pari	20/12	21/12	22/12	23/12	24/12	26/12
<i>Oslo:</i>	kr.	kr.	kr.	kr.	kr.	kr.	kr.
£ 1)	—	19.90	19.90	19.90	19.90	19.90	—
R. M.	—	172.—	172.50	172.50	172.25	172.25	—
Clearing mk.	—	171.35	171.75	171.75	171.75	171.75	—
Reise-mk. 2)	—	100.—	98.—	98.—	99.—	99.—	—
Frcs.	—	11.40	11.45	11.45	11.45	11.45	—
Sv. kr.	—	102.85	102.85	102.85	102.85	102.85	—
D. kr.	—	89.25	89.25	89.25	89.25	89.25	—
Gylden ..	—	232.75	233.50	233.50	233.25	233.25	—
Sw. frcs. .	—	97.25	97.50	97.50	97.25	97.25	—
Dollar ...	—	4.27½	4.27	4.28½	4.27½	4.28½	—
Belga.	—	72.50	72.50	72.75	72.75	72.75	—
F. mark ..	—	8.90	8.90	8.90	8.90	8.90	—
P. tas clear.	—	-18.98	18.98	18.98	18.98	18.98	—
Lire	—	22.70	22.80	22.80	22.80	22.80	—
do. clear .	—	22.58	22.58	22.58	22.58	22.58	—
Czck. kr. .	—	14.90	14.95	14.95	14.95	14.95	—
Isl. kr. . .	—	90.25	90.25	90.25	90.25	90.25	—
Montreal.	—	4.24	4.25	4.24½	4.24	4.24	—
Østerr. kr.	—	—	—	—	—	—	—
Polske zloty	—	81.75	82.—	82.—	82.—	82.—	—

1) Ved salg av pund kommer i tillegg til den noterte kurs 1 promille — minimum 50 øre pr. ekspedisjon. 2) Inkl. lisens.

Fiskeinnførselen til Oslo. — Innførselen av fersk og saltet sild og fisk til Oslo sjøtollsted i uken 18. til 24. desember: Fra Danmark levende fisk kr. 5400, salt sild 100 kg., fra Sverige levende fisk kr. 900, fra Holland salt sild 2550 kg.

Fiskets Gang

A weekly intelligence organ of the Norwegian fisheries published by

The Director of Fisheries, Bergen.

Norwegian Fisheries.

Statement showing the landings of the main Norwegian fisheries now being carried on, from the beginning of the year 1938 to Desember 24th.

Fat and small herrings (hl) landed 984800, to fish oil factories 618500, to canning factories 134586, salted 55900, exported in ice 113174.

Norges utførsel av fiskeprodukter fra 1 januar til 17 desember 1938 og i uken som endte 17 desember.

Tollsteder	Vårsild		Fetsild og skåret sild tnr.	Storsild tnr.	Islandsild tnr.	Klippfisk ialt kg.	Rundfisk kg.	Rotskjær kg.	Sei kg.	Hyse rund kg.	Annen tørrfisk kg.	Tørrfisk ialt kg.	Rogn tnr.	Rogn fersk kg.	D. M. tran tnr.	R. M. tran tnr.	Blank tnr.	Brun Blank tnr.	Brun tnr.	Håkjerr. tnr.
	Saltet tnr.	Flekkesild																		
Oslo ⁹⁾	50	—	40	—	5	24 946	2 305	3 420	—	—	—	5 725	—	1 502	6 223	26	2 981	27 394	979	2 344
Kr.sand S...	—	—	5	—	3	8 447	—	—	—	—	425	425	—	—	—	—	—	—	—	—
Egersund ...	1 812	—	—	—	—	—	—	—	—	—	—	—	—	—	—	—	—	—	—	—
Stavanger ¹⁰⁾	227	12	304	190	779	—	—	—	—	—	—	—	18	—	—	—	—	—	—	—
Kopervik ¹²⁾	3 275	7 668	973	2 665	15 857	—	—	—	—	—	—	—	—	—	—	—	—	—	—	—
Skudenesh ¹⁷⁾	8 687	1 562	90	755	3 724	—	—	—	—	—	—	—	—	—	—	—	—	—	—	—
Haugesund ⁷⁾	10 704	1 689	2 681	19 946	41 101	—	—	—	—	—	—	—	1 062	—	—	—	—	—	—	—
Bergen ⁸⁾ ...	14 843	60	15 467	70 264	22 219	2 706 511	1 814 028	1 199 902	3 761 234	989 359	760 264	14 853 787	23 914	326 451	39 409	5 545	25 946	37 301	1 754	3 554
Florø	2 141	—	43	1 922	—	—	—	—	—	—	—	—	—	—	—	—	—	—	—	—
Måløy	—	—	187	—	—	205 610	—	—	—	—	—	—	—	6 416	—	—	—	—	—	—
Alesund ¹⁶⁾ ...	827	110	123	6 142	42 212	11 158 470	539 917	47 975	539 603	70 140	27 905	1 225 540	10 040	31 844	30 508	907	3 409	25 643	218	11 213
Molde ¹⁹⁾ ...	382	50	479	88	—	—	—	—	—	—	—	—	—	358	330	—	—	15 814	925	—
Kr.sund N. ²⁾	—	—	815	—	3 944	25 025 015	35 500	12 850	398 225	3 375	91 580	541 530	13 800	—	—	—	—	—	—	—
Trondheim ²⁰⁾	—	—	20 237	654	15	—	—	—	—	—	5 500	466 937	—	10 959	—	—	—	—	1	—
Bodø	—	—	—	—	—	2 168 070	—	—	—	—	—	—	704	—	4	—	—	—	—	—
Svolvær	—	—	—	—	—	—	2 040 605	25 375	195 165	115 875	14 690	2 391 710	2 668	—	2 791	—	710	335	—	105
Tromsø ¹³⁾ ..	—	—	—	—	—	—	91 338	7 675	137 295	43 700	44 325	324 333	—	40	—	—	154	4 856	—	177
Hammerfest ..	—	—	—	—	—	—	2 486 135	93 955	913 650	465 905	29 950	3 980 595	—	—	—	—	—	—	—	—
Vardø	—	—	—	—	—	—	45 050	1 000	10 125	26 325	3 375	85 875	—	—	—	—	—	—	—	—
Vadsø	—	—	—	—	—	—	—	—	—	—	—	—	—	—	—	—	—	—	—	—
Andre ¹⁵⁾ ...	400	—	941	—	1	—	—	1 675	81 585	—	—	83 260	23	—	—	—	—	165	3	20
Ialt	43 348	11 151	¹⁸⁾ 42 385	⁹⁾ 102 626	129860	41 297 069	13 383 878	1 426 700	6 465 446	1 714 679	978 014	23 968 717	52 229	377 570	¹⁴⁾ 79 265	6 478	33 200	115 509	3 880	17 413
I uken	1 657	203	1 030	971	2 139	391 057	101 735	13 908	68 235	66 050	11 065	260 993	803	20 390	1 758	267	394	4 837	179	64

Tollsteder	Herdet hvalolje tnr.	Hvalolje tnr.	Selolje tnr.	Sildeolje tnr.	Sild, fersk ks.	Sild, røkt kg.	Makrell, saltet tnr.	Makrell, fersk kg.	Laks, fersk kg.	Levende ål kg.	Annen fersk fisk tonn	Hummer kg.	Reker kg.	Fisk, saltet tonn	Fisk, saltet i tnr.	Sildemel tonn	Torskemel tonn	Annet mel tonn	Selskinn kg.	Hermetikk kg.
Oslo ⁹⁾	75 956	6 523	3 772	21 160	3 958	675	300	—	31 965	4 583	350	148	42 846	5	—	—	17	—	—	72 819
Kr.sand S...	—	—	—	—	3 137	—	2 557	755 790	7 928	7 544	117	154 064	398 455	—	9	—	—	4	—	7 722
Egersund ...	—	—	—	5 952	52 815	—	—	106 530	2 085	5 444	66	5 020	339 714	—	—	6 766	—	—	—	775
Stavanger ¹⁰⁾	—	35	—	3 883	9 642	—	422	2 295	4 159	18 409	168	284 381	31 017	—	—	9 821	179	414	—	13 234 253
Kopervik ¹²⁾	—	—	—	—	8 050	—	665	20 000	124	16 797	8	3 849	11 298	—	—	805	—	—	—	7 288
Skudenesh ¹⁷⁾	—	—	—	—	—	2	421	—	—	—	—	—	—	—	—	—	—	—	—	—
Haugesund ⁷⁾	—	—	—	23 286	380 910	11 049	3 218	14 285	2 481	10 522	94	28 483	2 354	—	—	25 180	—	283	—	483 848
Bergen ⁸⁾ ...	47	1 972	3 823	17 676	397 638	674 453	55	3 750	302 954	227 490	¹¹⁾ 9019	200 929	46 907	66	1150	3 415	306	175	329 108	6 061 709
Florø	—	—	—	3 725	5 725	—	—	—	1 400	—	45	—	14 369	—	—	533	—	—	—	233 001
Måløy	—	—	—	—	2 809	—	—	—	56 600	1 090	2 077	8	157	186	—	—	976	—	—	897 799
Alesund ¹⁶⁾ ..	—	1 160	2 217	7 942	24 923	1 270 929	5	—	22 141	4 000	3 897	3 860	193 392	564	—	7 247	1 633	50	39 599	316 266
Molde ¹⁹⁾ ...	—	3 253	—	403	6 594	74	—	—	858	6 780	75	—	56	—	—	873	—	—	—	100
Kr.sund N. ²⁾	—	24	1 225	264	—	—	—	—	21 893	10 756	1 033	—	210 902	346	—	88	551	141	—	696 387
Trondheim ²⁰⁾	—	—	—	791	12 812	—	—	4 814	325 394	—	2 617	1 413	61 009	—	351	1 225	262	111	—	2 596 149
Bodø	—	—	—	84	—	—	—	—	—	—	—	—	—	164	—	439	—	—	—	3 028
Svolvær	—	347	—	16	—	—	—	—	—	—	1	—	—	194	—	1 116	3 837	341	—	—
Tromsø ¹³⁾ ..	—	200	793	90	3 828	—	—	—	—	—	11	—	—	640	19	1 444	350	580	12 747	—
Hammerfest ..	—	—	—	—	—	—	—	—	—	—	—	—	—	1121	25	—	1 691	330	680	—
Vardø	—	—	—	—	22	—	—	—	—	—	1	—	—	488	—	—	150	—	—	—
Vadsø	—	—	—	—	—	—	—	—	—	—	—	—	—	141	—	—	—	—	—	—
Andre ¹⁵⁾ ...	⁶⁾ 310 446	584	15	656	19 648	700	20	146 995	33 707	100 137	422	37 950	310 831	314	—	³⁾ 4323	⁴⁾ 2 338	⁵⁾ 621	—	394 563
Ialt	386 449	14 098	11 845	85 928	932 511	1 957 882	7 663	1 054 459	813 689	413 552	20 001	720 105	1 663 307	4229	1554	63 275	12 290	3050	382 134	25 005 707
I uken	8 875	3 430	359	2 668	3 861	33 074	2	—	720	1 237	774	42 952	24 635	18	39	699	507	25	1 969	627 887

¹⁾ Finmarks 3 045 964, Lofots 5 097 064. ²⁾ 326 tnr. pressetran, 877 tnr. pigghåtran, 1175, tnr. stearin, 9073 kg. sunnmaver. ³⁾ Herav 2579 tonn fra Sandnes, 1315 tonn fra Harstad, 576 tonn fra Sandnessjøen. ⁴⁾ Herav 235 tonn fra Mosjøen, 489 tonn fra Harstad, 571 tonn annet mel og 203 tonn torskemel fra Sandnes, 409 tonn torskemel fra Sandnessjøen, 46 tonn guano fra Fredrikstad. ⁵⁾ Fra Fredrikstad. ⁶⁾ Hvorav 534 tnr. fl. fra Kopervik, 155 tnr. fl. og 593 tnr. krydret fra Haugesund, 9 tnr. flekket fra Bergen, 6 tnr. fl. fra Alesund, 30 tnr. spesialbehandl. fra Molde. ⁷⁾ 922 tnr. sildemelke, 97 790 kg. brisling. ⁸⁾ 614 tnr. stearin, 179 tnr. saltet lever, 250 fat lever på sprit, 26 tnr. sildemelke, 91 tnr. sardiolje, 400 tnr. annen tran, 319 tnr. brisling, 74 756 kg. fersk brisling, 3750 kg. hvalbarder. ⁹⁾ 468 tnr. bottlenosetran, 254 tnr. stearin, 197 tnr. grakse, 54 tnr. kveiteolje. ¹⁰⁾ 474 tnr. ansjos samt 100 tonn hvalbenmel, 10 tonn hvalkjøttmel, 119 232 kg. fersk brisling. ¹¹⁾ Hovedsakelig fisk fra Nord-Norge. ¹²⁾ 226 tnr. sildemelke. ¹³⁾ 35 tnr. stearin. ¹⁴⁾ Herav 1706 tnr. utenlandsk. ¹⁵⁾ 14 326 tnr. hvaloljefettsyre og 34 792 kg. brisling fra Fredrikstad, 10 tnr. kveiteolje fra Harstad, 10 tnr. og 2700 kg. kryddersild fra Larvik, 2427 kg. ansjos fra Moss, 52 176 kg. brisling fra Halden. ¹⁶⁾ 36 tnr. stearin. ¹⁷⁾ 45 tnr. sildemelke. ¹⁸⁾ Også nordsjøisild. ¹⁹⁾ 222 tnr. hvalspekk. ²⁰⁾ 7118 tnr. holl. sild, 57 tnr. færøysild, 100 kg. kveitelever.