

Fiskets Gang

Efterretningsblad for norsk fiskeribedrift, utgitt av Fiskeridirektøren.

Kun hvis kilde oppgis, er ettertrykk fra „Fiskets Gang“ tillatt.

26 årg.	ABONNEMENT kr. 6.00 pr. år tegnes ved alle post- anstalter og på Fiskeridirektørens kontor. Kr. 10.00 utenlands.	Bergen Onsdag 13 mars 1935	ANNONSEPRIS: Pristariff fåes ved henvendelse til Fiskeridirektørens kontor.	Nr. 11
---------	---	-------------------------------	---	--------

Oversøkt pr. 93

Lofotfisket var også i siste uke meget smått. Bare i enkelte distrikter hadde man nogenlunde bra fangster. Den samlede ukefangst blev bare 4455 tonn torsk som er 3293 tonn mindre enn ifjor og 8645 tonn mindre enn i 1933 i samme uke. — Det har ennå ikke vært nogen større fisketyngde i Lofoten. Fisken er gjennomgående større enn ifjor, så det er de eldre årganger som ennå er dominerende.

Ialt er nu opfisket i Lofoten 11 573 tonn mot 18 762 tonn ifjor og 30 400 tonn i 1933 til samme tid.

I Finnmark har torskefisket i februar måned gitt et utbytte som er mindre enn ifjor, nemlig nu 965 tonn mot ifjor i februar 1373 tonn. Ialt i Finnmark 4987 tonn mot ifjor 5819 tonn. Av damptran er produsert 1479 hl., og lever til annen tran 1714 hl. — I siste uke var fisket hindret av uvær i de fleste distrikter. Fangstene var mest små.

I Troms fylke var torskefisket noget bedre enn tidligere. Utbyttet er bedre enn i de foregående 2 år. Ialt er nu opfisket i Troms fylke 2709 tonn mot 2197 tonn ifjor og 1879 tonn i 1933. Det beste fiske foregikk i Berg og Torsken, hvor ukefangsten blev 277 tonn, derefter Hillesøy med 234 tonn.

På Yttersiden hadde man i uken en del værhindring, især i Dverberg. I Bø kan fisket betegnes som ganske godt og tildels også i Øksnes. Ialt for Yttersiden i år 4673 tonn mot 4021 ifjor og 6257 i 1933.

For Helgeland — Salten har torskefisket vært meget smått.

I Nord-Trøndelag (Vikna) har torskefisket hittil vært ytterst smått på alle redskaper og her er ennå intet nevneverdig kvantum. I Sør-Trøndelag er ennå intet torskefiske anmeldt i år. Det samme var tilfellet ifjor. —

I Møre fylke er også torskefisket hittil meget smått, dog litt bedre enn ifjor, men ikke halvparten så meget som i 1933.

Sønnenfor Stat er opfisket 45 tonn torsk og 150 000 stykker sei.

Det samlede torskefiske for hele landet til 9. mars beløper sig til 24 832 tonn mot i 1934 30 698 tonn og i 1933 45 290 tonn.

Sildefisket nord for Stat var meget godt også i siste uke på hele strekningen fra Titran og sydover til og med

Søre-Sunnmøre. Best var fisket på feltene utenfor Ålesund og Sunnmøre, Bjørnsund og Kristiansund.

Sør for Stat var sildefisket ganske bra, men det opfiskede parti var mindre enn i uken før. Man hadde tildels gode snurpefangster fra Førrefjorden, Bokn, Utsira, Ramsholmene og Hølsnøyane. Litt landnotstengning i Førrefjorden, ved Røvær, Bømlø og Stolmen. For noen få båter hadde man tildels bra garnfiske utenfor Tananger og Egersund samt senest utenfor Farsund. Nogen bra nattsettfangster ved Utsira, Urter og Røvær. Enkelte bra drivgarnfangster på Utsirahavet og Korsfjorden. — Ukefangsten blev 365 000 hl. mot i samme uke ifjor 35 000 hl.

Det samlede vintersildfiske på begge sider av Stat utgjør 3 298 435 hl. storsild og vårsild. Ifjor var ialt opfisket 979 540 hl. og i 1933 3 003 870 hl. sild til samme tid.

Eksporten av de viktigste fiskevarer i uken til 2. mars 1935 (fjorårets tall i parentes): Klippfisk i uken 2359 tonn, ialt 7644 (4949), tørrfisk i uken 301 tonn, total 3432 (2016), derav rundfisk henholdsvis 82 — 2080 (1050), rotskjær 4 — 47 (56), sei 168 — 967 (712), hyse 29 — 243 (151), annen 18 — 95 (47), rogn saltet 1056 — 4239 (6533), damptran 1348 — 13 681 (14 497), blanktran 588 — 3945 (5023), fersk sild 53 220 kasser 470 620 (346 579), fersk fisk 544 — 4556 (4005), hummer 9496 — 146 190 (226 419), reker 43 — 375 (360), hermetikk 602 — 5857 (4112), sildemel 1597 — 15 623 (10 800), fiskemel m. v. 95 — 1730 (3677).

Bankfisket.

Fiskemeldinger.

Finnmark. — Hasvik: I februar måned er opfisket 289 137 kg. fisk, hvorav 1500 kg. kveite à 35—100 øre, 3000 kg. rødspette à 50—70 øre og 284 637 kg. torsk à 8—9 øre. Lever 324 hl. à 12—15 øre, rogn 202 hl. à 5 øre. Verdi ialt kr. 27 499. Nordland. — Værøy og Røst. I uken 23/2 til 2/3 er opfisket 6825 kg. fisk, hvorav 625 kg. kveite à 70 øre, 200 kg. rødspette à 75 øre og 6000 kg. hyse à 12 øre. Verdi ialt kr. 1308.

Møre. — Bremsnes: I uken 25/2 til 2/3 er opfisket 300 kg. kveite à 100 øre, 2000 kg. lange à 10 øre, 1500 kg. brosmé à 6 øre, 1200 kg. torsk à 18 øre, 1000 kg. skate à 10 øre og 28 000 stkr. hå à 6 øre, lever 34 hl. à 10 øre. Verdi ialt kr. 2586. Rogaland. — Kvitsøy: I uken 25/2 til 3/3 er opfisket 1183 kg. fisk, hvorav 340 kg. torsk à 40 øre, 110 kg. hyse à 30 øre, 312 kg. sei à 30 øre, 312 kg. reker à 70 øre og 109 kg. hummer à 240 øre. Verdi ialt kr. 742. — Egersund: I uken 25/2 til 2/3 er opfisket 60 kg. lange à 15 øre, 8900 kg. torsk à 15 øre, 100 kg. hyse à 20 øre, 22 600 stkr. sei à 20 øre.

GERHARD & DYB A/s

Telegr. adr. „Gerdyb“

BERGEN

Telefon 0259

Eksport av sild og fisk. Eksport- og importagenter.
Tilbud i iset og frossen småsild utbedes.

KJEMIKALIE KLOSETTER

installeres innendørs uavhengig av rinnende vann, septiktank eller hovedkloak.
Løs det sanitære problem med det anerkjente C. C. Utmerkede anbefalinger.
C. C. A.S., Akersgt. 8, Oslo. Telefon 24111.

GIERTSEN & Co. - Bergen

Telefoner: 0451 - 1334 - 4783 Etablert 1870 Telegramadresse: Giertsenius

Eksport av fersk sild i is

230 kg. skate à 15 øre, 20 kg. uer à 15 øre, 850 kg. annen fisk à 15 øre, 14 100 kg. reker à 60 øre og 130 kg. hummer à 270 øre. Verdi ialt kr. 14 861. — Ålesund: I uken 2. til 9. mars er opfisket 37 000 kg. fisk, hvorav 1500 kg. kveite à 150 øre, 500 kg. rødspette à 70 øre, 3500 kg. hyse à 60 øre, 20 000 kg. sei à 15 øre, 1000 kg. skate à 30 øre, 8000 kg. håbrand à 40 øre og 3000 kg. hå à 6 øre. Verdi ialt kr. 10 630. — Kristiansund: I uken 2. til 9. mars er opfisket 27 552 kg. fisk, hvorav 1290 kg. kveite à 130 øre, 2300 kg. rødspette à 90 øre, 800 kg. lange à 12 øre, 2400 kg. brosme à 8 øre, 4000 kg. torsk à 20 øre, 2600 kg. hyse à 30 øre, 200 kg. sei à 15 øre, 1810 kg. skate à 15 øre, 1100 kg. uer à 25 øre, 525 kg. håbrand à 12 øre, 3000 kg. hå à 10 øre, 1500 kg. annen fisk à 15 øre, 5977 kg. reker à 50 øre og 50 kg. hummer à 130 øre. Verdi ialt kr. 9833.

Trømsø: I uken 24/2 til 2/3 er opfisket 96 935 kg. fisk, hvorav 4785 kg. kveite à 70—130 øre, 865 kg. rødspette à 50—70 øre, 500 kg. lange à 7 øre, 1500 kg. brosme à 6 øre, 85 750 kg. torsk à 11 øre, 3300 kg. hyse à 5—12 øre og 235 kg. reker à 25—30 øre. Leverkvantum 85 hl. à 20 øre. Verdi ialt kr. 15 454. — I uken 24/2 til 2/3 er innbragt fra Malangsgrunen 41 100 kg. fisk, hvorav 32 500 kg. torsk à 5 øre og 8600 kg. hyse à 3 øre.

OLAF KNUDSEN A S - BERGEN
(Aktiekapital kr. 20 000.—)
Kommissionsforretning i fiskeprodukter
Omsætter tørrfisk, rogn, sild, tran, haakjærringtran, selolje, hvalolje, sildolje, iset torsk, tomfat, levermel etc.
Telegr. adr.: „Tranknudsen“. Rikstelefon 2348

Torskefisket.

Finnmark. — Vadsø 8/3: Opfisket i februar i Finnmark 965 415 kg. torsk, hvorav hengt 89 450, saltet 745 950, iset 107 365 kg., resten forbrukt. Hysekvantum 229 020 kg., hvorav hengt 8150, iset 218 870, resten forbrukt; kveite 27955 iset; flyndre 15 640 iset; sei 2100 hengt; uer 4000 iset. Leverkvantum 258 hl., torskedamptran 344 tønner, hysedamptran 4 tønner, rogn 263 hl., hvorav saltet 197, iset 66, priser torsk 7—11, hyse 5—18, lever 8—20, rogn 5—10, kveite 35—130 flyndre 40—85 øre. — Forløpne uke Hasvik: garnbåter 250—550, linebåter 250—400, skøiter 900—1500, Kobbevåg, garnbåter 300—1200, linemotorer 600—1300, Breivikbotn, garnbåter 50—200, motorer 200—600, skøite 700, Breivik, båter 100—400, motorer 300—1000, linebåter 100—300, Galtan, garnbåter 100—800; værhindring. — Hasvik 8/3: Torskefisket ujevnt, garnbåter 100—400 kg., motorbåter 300—1000, enkel skøite 2700, linebåter 100—400, motorbåter 600—1300, størrelse, leverholdighet, tranprocent omtrent som før, usikre utsikter. —

Trømsø — Berg og Torsken 9/3: Ukekvanter 304 988 kg., hvorav 277 053 saltet, 21 440 iset, 6495 hengt, damptran 170 hl., rogn 76 hl. iset, 274 hl. saltet, pris torsk 10—11, lever 18—20, rogn 10, tranprocent m. v. som før, delvis stormhindring Hillesøy og Øyfjord, ukekvanter 234 300 kg., hvorav 227 200 saltet 7100 hengt, damptran 149 hl., rogn 46 hl. iset, 131 saltet, pris torsk 10—12, lever 20, rogn 10—8; Karlsøy opfisket siden 22. februar 45 000 kg., alt saltet, damptran 18 hl., rogn 30 hl. saltet, pris torsk 10—11, lever 19—20, rogn 5—10, fylkets kvantum 2 708 669 kg., hvorav 2 362 684 saltet, 305 356 iset, 40 629 hengt, damptran 1626 hl., rogn 1051 hl. saltet, 677 hl. iset.

Nordland. — Gimsøy 8/3: Garn 200—1600—1000, fiskeparti 90 000 kg., hvorav saltet 75 000, hengt 10 000 og iset 5000; damptran 10 hl., rogn 65 hl., hvorav saltet 25, iset 40 hl., fiske-

Kristiansands Fiskegarnsfabrik's

GARN & NOT leveres av høi kvalitet og til rimelige priser.

Benytt „**Staalkorken**“
den har stått sin prøve og erobrer markedet.
Rikstelefon 2137. Telegramadresse: Omfar.

vekt 480, leverholdighet 1000, kilopris 11, lever 24, rogn 14 øre. — Øksnes og Langenes 8/3: Siden siste beretning 3 hele og 2 delvise trekninger, 2 netters garn optil 2500 kg., linebåter smått, ukekvanter 366 321 kg. torsk; torskepartiet 1 039 055 kg., herav iset 315 743, hengt 42 084, saltet 681 228; 621 hl. dampmedisintran, rognpartiet 784 hl., herav iset 465, saltet 319 hl., intet hermetikk, fiskevekt 400—500, leverholdighet 950—1200, tranprocent 45—55, priser og belegg som før. — Dverberg 9/3: Siden siste beretning 2 hele, 2 delvise sjøværsdager med fangster optil 4000 kg. for garnbåtene, linebåtene smått. Opfisket 928 000 kg. torsk, hvorav 618 000 saltet, 215 000 iset, 95 000 hengt; 1284 hl. lever, hvorav dampet 620 hl. dampmedisintran; 565 hl., rogn, hvorav 340 iset, 225 saltet. Belegg, priser fiskevekt, leverholdighet, tranprocent uforandret. Fremdeles værhindring. — Bø i Vesterålen 9/3: Siden forrige beretning 1—3 netters garn, Hovden 200—2700—1000 kg., Utskår 100—2000—800, Nykvåg 300—2000—1200, Åsanfjord 500—1500—800, Straumsjøen 600—2400—1200, Skårvågen 400—1200—800, Vinjesjøen, Steinesjøen og Værøy 500—1500—1000. Opfisket parti 1 646 340 kg., hvorav saltet 1 493 462, iset 129 878, hengt 23 000; damptran 1146 hl., rogn 604 hl., hvorav iset 430, saltet 168, hermetikk 6, leverholdighet 600, tranprocent 50, fiskevekt 400—500, priser torsk 10—11, lever 20, rogn 10—15 øre. — Borge 9/3: Siste uke hel og delvis trekning hver dag, fangst almindelig 400—1000 kg. såvel garn som liner. Fiskeparti 970 000 kg., hvorav 825 000 saltet, 120 000 hengt, 25 000 iset; 830 hl. damptran, 900 hl. rogn, hvorav 750 saltet, 150 iset; priser og belegg uforandret. — Yttersiden 9/3: Fiskeparti 4 673 395 kg., hvorav hengt 290 084, saltet 3 692 690, iset 690 621, damptran av torskelever 3 227 hl., rogn 2918 hl., hvorav saltet 1487, iset 1425, hermetikk 6. — Helgeland: Fiskeparti 227 494 kg., hvorav hengt 138 460, saltet 27 900, iset 61 134; damptran av torskelever 438 hl., rogn 113 hl., hvorav saltet 36, iset 77. — Salten: Fiskeparti 11 150 kg., hvorav hengt 9750, iset 1400; damptran av torskelever 5 hl., rogn 5 hl., alt saltet. —

Nord-Trøndelag. — Sjørgjeslingan 9/3: Vikna-fisket: Elendige fangster uten utbytte alle vær.

Møre. — Ålesund 9/3: Innmeldt 641 farkoster 1942 mann, opfisket 607 073 kg. torsk, hvorav saltet 97 046, eksportert 411 714, hermetikk 75 258, hjemmeforbruk 23 055, rogn 282 hl., hvorav saltet 116, eksportert 160, hermetikk 2, hjemmeforbruk 4, medisintran 247 hl., leverholdighet 700—1000, fiskevekt 340—380, fiskepris 60—83, leverpris 20, tranprocent 50—55; Nordmørsværene garn 8—80 kg., liner 30—160, snøre 4—288, Romsdalsværene garn 8—1100, Nordre Sunnmøre garn 12—1250, Søre Sunnmøre garn 40—700, Borgundfjorden dagsfangster garn 15—180 kg., Tømrefjorden garn 28—120 kg.

Lofotens opsynsdistrikt. — Kabelvåg 6/3: Lørdag: Gjennomsnittlig garn- stor- og småskøiter, Kjeøy 600, Risvær 680, Skrova og Stamsund 350, Svolvær 800, Kabelvåg 330, Hopen 650, Henningsvær 750, Ure 320, Sund 180, Reine 240, Yttersiden og Værøy 1190, Røst 400; nattliner, småskøiter, Risvær 300, Kabelvåg 400, Hopen 440, Henningsvær 560, Stamsund 260, Ure 360, Sund 120, Reine 250. Mandag: Garn- stor- og småskøiter, Kjeøy 650, Brettesnes 360, Henningsvær 700,

PRIVATBANKEN I TRONDHJEM

Oprettet 1859

Utfører alle alm. bankforretninger

nattliner, Brettesnes 380, Henningsvær 720. Tirsdag: Garn- og storskøiter, Røst, Yttersiden 410; nattliner, småskøiter, Innersiden 170; for øvrig landligge, priser fisk 10—11, lever 20—28, rogn 10—16 øre. Onsdag: Gjennomsnittlig garn- og småskøiter, Kjeøy 350, Risvær 830, Brettesnes 420, Skrova 750, Svolvevær 280, Kabelvåg og Balstad 400, Hopen 450, Henningsvær 250, Stamsund og Sørvågen 430, Ure 350, Nusfjord 300, Reine 340; nattliner, småskøiter: Brettesnes 150, Kabelvåg 350, Hopen 600, Henningsvær 250, Stamsund 230, Ure 380, Balstad 370, Nusfjord 300, Reine 160, Sørvågen 270. Båter, små fangster. Jukse: Svolvevær 410, Kabelvåg 160, Hopen 180, Henningsvær 170. Torsdag: Garn- og småskøiter: Risvær 750, Svolvevær 360, Kabelvåg 180, Hopen 170, Henningsvær 340, Stamsund 440, Balstad og Sund 250, Sørvågen 400, Yttersiden og Værøy 650. Nattliner, småskøiter: Risvær 150, Kabelvåg 350, Hopen 600, Henningsvær og Sund 250, Stamsund 230, Ure 380, Balstad 360, Nusfjord 400, Sørvågen 200, Værøy, Yttersiden 430, Innersiden 140. Jukse: Båter, mindre fangster, Svolvevær 520, Henningsvær 650. Fredag: Garn- og småskøiter: Svolvevær 320, Hopen 440, Henningsvær 580, Stamsund 755, Ure 300. Nattliner, småskøiter: Hopen 680, Henningsvær 670, Stamsund 485, Ure 390. Jukse smått, vedvarende sydvest storm hindrer sterkt bedriften.

Kabelvåg 9/3: Fiskeparti 11 573 millioner kilo, hvorav 7928 saltet, 2302 hengt, 1343 iset, leverparti 51, damptran 8447, rognparti 9867 hl., hvorav 5453 hermetikk, leverholdighet, garnfisk 650—800, linefisk 720—1000, tranpet. 50—60, garnfiskvekt 456, linefiskvekt 359, ukens fiskepris 7—12 kg., leverpris 18—28, rognpris 10—19, fiskere 26 746, båtantal 7517, hvorav 1857 garnbåter, 2068 linebåter, 3592 dypsagnbåter med 1174 doryer fra 3642 motorfarkoster, hvorav Østlofoten 4877, Henningsvær 1074, Vestlofoten 1312, Værøy og Røst 254, kjøpefartøier 286 hvorav Østlofoten 230, Henningsvær 28, Vestlofoten 28, landkjøpere 233, trandamperier 106, jevnt fordelt.

Klippfiskrådets priser.

Kristiansund 8/3: Orienterende klippfiskpris kommende uke kr. 9.95.

Fetsild- og småsildfisket.

Tromsø 6/3: Berg: Denne og forrige uke stengt og optatt Silfjord 800 hl. fetsild, hvorav 600 solgt fabrikk, pris kr. 2, resten til agn, pris kr. 6. Fylkets kvantum 378 411 hl., hvorav 2575 saltet handelsvare, 368 386 sildolje, 1100 hermetikkfabrikk, 175 hjemmeforbruk, 2650 agn, 3525 iset. — 9/3: Trondenes: Opfisket denne uke 4075 hl. notsild, alt sildoljefabrikk, pris kr. 2.30. — Bjarkøy: Opfisket siden 23. ds. 4500 hl., alt sildoljefabrikk, pris kr. 2.50. Ibestad: Denne uke stengt stengt og optatt 7600 hl. blandingssild, alt sildoljefabrikk, pris kr. 2.50 levert fabrikk, flere notbruk tilstede, gode utsikter for videre fangst. Berg: Poset denne uke Senjehopen 2550 hl. fetsild, hvorav 2500 solgt fabrikk, pris kr. 2, resten agn, pris kr 4, tilstede 2 posere. Tromsøysund: Opfisket Kal-fjorden og omliggende fjorder siden 28. ds. 19 266 hl. fin fabrikkvare, tilstede 27 posere, 4 landnotbruk, meget sild tilstede, men letter sjelden, så fisket ujevnt; utsiktene antas gode. Fylkets kvantum 416 402 hl., hvorav 2575 saltet handelsvare, 406 327, sildolje, 1100 hermetikk, 175 hjemmeforbruk, 2700 agn, 3525 iset.

Vintersildfisket, 1935 pr. 9/3.

Distrikt	Totalfangst hl.	Derav			
		Iset hl.	Saltet hl.	Til sildoljefabrikk hl.	Til hermetikkfabr. frysning
Halten	250	40	—	—	—
Titran	13 839	2 119	—	4 036	—
Sør-Trøndelag tils.	14 089	2 159	—	4 036	—
Kristiansund	29 772	1 289	8 264	16 870	399
Bjørnsundværene ...	50 992	5 396	4 079	35 182	1 887
Romsdalsværene ..	27 587	253	1 132	25 072	200
N. Sunnmør	—	—	—	—	—
Ålesund	179 863	33 412	42 642	80 506	2 978
S. Sunnmør	71 132	2 444	24 363	37 116	1 691
Møre tils.	359 346	42 794	80 480	194 746	7 155
Sogn og Fjordane, Hordaland, Rogaland Vest-Agder tils.	2 950 000	476 000	253 000	2 025 000	97 000
Tils. i 1935	3 298 435	520 953	333 480	2 223 782	104 155
Total 1934	972 336	344 563	398 542	81 177	79 392
Sør-Trøndelag 1934.	4 109	839	173	—	1 048
Møre 1934	143 227	53 724	48 369	1 177	8 344
Sogn og Fjordane.. Hordaland, Rogaland Vest-Agder 1934.	825 000	290 000	350 000	80 000	70 000

¹⁾ Derav garnsild 1 040 000 hl., landnotsild 325 000 hl., snurpesild 1 560 000 hl.

Ukefangst nordenfor Stat 70 000 hl., sønnenfor Stat 365 000 hl., ialt 435 000 hl.

Ukefangstene ved vintersildfisket i 1935.

Uken til	Nordenfor Stat	Sønnenfor Stat	Ialt
29 desember	349 hl.	— hl.	349 hl.
5 januar	18 399 "	— "	18 399 "
12 "	121 635 "	60 000 "	181 635 "
19 "	16 855 "	590 000 "	606 855 "
26 "	2 179 "	470 000 "	472 179 "
2 februar	6 053 "	250 000 "	256 053 "
9 "	23 914 "	170 000 "	193 914 "
16 "	10 200 "	260 000 "	270 200 "
23 "	29 821 "	205 000 "	234 821 "
2 mars	74 030 "	555 000 "	629 030 "
9 "	70 000 "	365 000 "	435 000 "
Ialt	373 435 hl.	2 925 000 hl.	3 298 435 hl.

CHR. IRGENS SØNNER - BERGEN

Telegramadresse: IRGENSES

Taugverk - Snører - Traad - Liner

Vintersildfisket.**Nordenfor Stat.**

Sør-Trøndelag. — Titran 6/3: Hertil idag fra Titranhavet 34 drivere, 5—100—35 hl., pris kr. 2.50, 6,65 og 3.86, tilstede 36 fiskefartøier; utseiling. — 7/3: Hertil idag fra Titranhavet 7 drivere, 30—150—85 hl., pris kr. 2.50, 6.65 og 5.95; i nat størsteparten vendereise, idag utrygt vær. — 8/3: Hertil idag fra Titranhavet 10 drivere, 15—60—40 hl., pris kr. 2.50, 6 og 4.75; pent vær. — 9/3: Hertil idag fra Titranhavet 20 drivere, 10—90—40 hl., pris kr. 2.50, 6, 5.10, pent vær. — 9/3: Ukepartiet 3888 hl., hvorav 52 hl. guano, 1930 eksport, 1906 agn og hjemmeforbruk. — Halten 9/3: På strekningen Halten—Mausund—Sula—Kya opfisket siste uke 110 hl. blandingssild, derav eksportert fersk 40 hl., resten til agn for fisket, pris kr. 8, tilsammen opfisket 260 hl. sild, 6500 kg. storsei, pris 10 øre kg. — Titran 11/3: Hertil idag fra Titranhavet 17 drivere, 15—70—40 hl., pris kr. 2.50, 6, 4.97; pent vær. — Møre. — Kristiansund 5/3: Innkommet idag 13 drivere, 10—100—25 hl. — 6/3: Innkommet idag 25 drivere, 5—150—35 hl. — 7/3: Innkommet idag 19 drivere, 15—150—60 hl. — 8/3: Innkommet fra Gripfeltet—Storbåen 14 drivere, 20—150—50 hl. — Nordre Bjørnsund 6/3: Til distriktet mandag 27 motorbåter, 11—136½—44 hl. derav førsild 15 hl., frysning 173, sildolje 1004 hl., tirsdag 55 motorbåter, 17—176½—68 hl., derav frysning 127, førsild 82½, sildolje 3529 hl., idag 3600 hl. — Finnøy i Romsdal 5/3: Hertil idag fra Onahavet 4 drivere, 15—300—150 hl., pris kr. 2.50; iaften neppe utseiling. — 6/3: Fra Onahavet idag 15 drivere, 50—130—87 hl., pris kr. 2.50; iaften utseiling. — 7/3: Fra Onahavet idag 17 drivere, 10—100 48 hl., pris kr. 2.50; iaften utseiling. — 8/3: Hertil idag fra Onahavet 19 drivere, 70—230—137 hl., pris kr. 2.50; iaften utseiling, godvær. — Fosnavåg 5/3: Idag fra Svinøyhavet 10 drivere, 30—190—57 hl., delvis utseiling. — 6/3: Idag fra Svinøyhavet 22 drivere, 37—170—82 hl., utseiling. — 7/3: Idag fra Svinøyhavet 85 drivere, 8—100—33 hl., utseiling. — 8/3: Idag fra Svinøyhavet 73 drivere, 15—125—45 hl., utseiling. — Ålesund 5/3: Idag hertil 57 drivere, 15—200—61 hl. — 6/3: Idag hertil 70 drivere, 20—250—86 hl. — 7/3: Idag hertil 100 drivere, 10—150—50 hl. Med hurtigruten idag en kasse sild. — 8/3: Idag hertil 66 drivere, 0—160—40 hl. — 9/3: Idag hertil 78 drivere, 5—120—39 hl. Ukefangst 22 530. Totalkvantum 55 249, iset 568, saltet 16 361, frosset 715, agn 5182, førsild 10 863, sildolje 21 540, hermetikk 20 hl. — Kristiansund 9/3: Innkommet fra Gripfeltet—Storbåen—Ona 35 drivere, 5—160—35 hl. — N. Bjørnsund 9/3: Onsdag 6/3, 57 motorbåter, 15—189—72 hl. — 7/3: Til distriktet 78 båter, 20—127—50 hl. Fredag 8/3: 80 båter 780—60 hl. Kvantum 2/3 til og med 8/3: 19 803½ hl., hvorav saltet 71½, frysning 407½, førsild 803, sildolje 18 543½, iset 68 hl., idag små fangster, 1 båt 150 hl. — Finnøy i Romsdal 9/3: Hertil idag fra Onahavet 11 drivere, 2—110—55 hl., pris kr. 2.50; strid strøm hindret fisket. Ukefangst 6537 hl., hvorav til sildolje 6337, frosset 200 hl. — Fosnavåg 9/3: Idag fra Svinøyhavet 78 drivere, 0—100—30 hl. Ukekvantum 11 851 hl., hvorav saltet 5000 hl., sildolje 5610 hl., hjemmeforbruk 856 hl., hermetikk 385 hl. —

Sønnenfor Stat.

Sogn og Fjordane, Hordaland og Rogaland. — Rong 8/3: Idag 1 landnotsteng Stolmen, hvor også gode nattsettfangster. — 9/3: Idag 4 landnotsteng Stolmen, 2 Selbjørnen, 1 Bakkesund; gode settegarnfangster Stolmen, en del mindre snurpefangster rundt Stolmen — 10/3: Igårattes og i natt 1 landnotsteng Stolmen, 1 Hevrøy, 1 Horgo, 2 Glesvær, flere småsteng

EKKOLODD

British Admiralty Magneto Striction type, som installert i „JOHAN HJORT“, d/trawler „BORGENSE“ og m/kutter „SIGNAL“. Øker i høi grad fangstmulighetene.

INGENIØRFORRETNINGEN ATLAS A.S

Tollbodgaten 4, Oslo

Vidnesvågene, adskillig snurpekasting Korsfjorden. Haugesund 6/3: Idag hertil fra Bokn en del snurpenotfangster nord-siden Utsira. Et landnotsteng Førresfjorden i natt. 7/3: Hertil fra Førrefjorden og Bokn en del mindre snurpefangster, garnfiske ved Bokn helst misligt, for enkelte båter ved Røvær øst-side bra nattsettfangster og ½ snes båter nordsiden Utsira gode fangster, 1 landnotsteng ved Bømmelhavn og 1 ved Langevåg i natt. — 7/3: Idag ca. 80 båter fra 0—150 hl. dagsett Nordrevågen—Utsira. — 8/3: Igår en del jevnt gode natt- og dagsettfangster utenfor Farsund. Hertil idag en del mindre snurpefangster fra Bokn—Bømmelsfjorden, enkelte større fra Holsøyene. Nattsettfangstene ved Utsira, Urter og Røvær ujevne, en de lgode fangster. Ved Røvær 1 lite landnotsteng og 1 mindre ved Toska (Bremnes) i natt. Fra Utsirahavet nogen drivere fra 10—100 hl. — 8/3: Dagsettfangster Sørøyene—Espevær, 50 5—100—20 hl. — 9/3: Hertil igårkveld nogen bra snurpefangster fra Utsira, nogen mindre fra Førresfj. Bokn og Bømmeløens vestsida. Nattsettfiske ved Utsira jevnt godt, Urter og Røvær ujevnt, enkelte bra fangster, og ved Espevær helst misligt. Et lite landnotst. Vikafj.—Bømlo i natt. En del drivgarnfangster s.v. Utsira i eftermiddag. 10/3: Igårkveld landnotsteng Håkel-sund—Horgå—Stolmen og Lindøyfjorden—Ådnes. — 11/3: Igår og idag gode snurpefangster ved Utsira, hvor også et landnotsteng i natt. Settegarnfiske samme sted helst misligt. Urter og Svee, gjennomgående bra nattsettfangster og ved Røvær ujevnt, helst små fangster. 6 drivere vestenfor Espevær, 20—70 hl. — Egersund 9/3: 19 skøiter misligt nattsett Øyagrunnen, enkelte skøiter bra fangster nattsett Rækevik, syd-siden av Eigerøy. — 11/3: Enkelte skøiter svak fornemmelse nattsett utenfor Egersund. — Rong 11/3: I natt et landnotsteng Stolmen, 2 Hevrøy, 1 Horgo, 1 Kalve, 2 Håkonsund. — 11/3: Idag 1 landnotsteng Torangsvåg, 1 Skår; nogen snurping Korsfjorden. — 12/3: Igårattes og i natt 3 landnotsteng Hundvågosen, 2 Skogsvågen; nogen mindre snurpefangster Korsfjorden og Toftvikken. — Haugesund 12/3: En del større snurpefangster igårkveld og idag fra Utsira nattsettfiske ved Urter, Svee og Røvær, østenom Lindesnes helst misligt, enkelte bra fangster Utsirahavet og vestenfor Espevær; nogen få drivere, 25—60 hl., og nogen mindre landnotsteng ved Brandasund i natt. —

Kvitingsøy 6/3: For 40 båter som har trukket overståtte garn fra 5—70 hl. for Rødholmens innsida. — 7/3: Misligt her omkring idag. — Tananger 7/3: Ved Storehåstein i 50 båter bra fangster på nattsett. — 8/3: Ved Storehåstein ujevnt, tildels bra fangster på nattsett. — Egersund 6/3: 8 skøiter meget gode fangster nattsett Øyagrunnen; 3 skøiter gode fangsetr overståtte redskaper Ognabukten. — 7/3: 20 skøiter gode fangster nattsett Øyagrunnen, en enkelt skøite bra fangster nattsett Ognabukten. — 8/3: 30 skøiter ujevne, tildels bra fangster nattsett Øyagrunnen. — Åkrehamn 7/3: På nattsett idag Veahavet ujevnt, tildels bra fangster. — Rong 9/3: Opsynets ukemelding 9/3: Vårsilddistriktene: I denne uke tildels gode snurpefangster fra Førresfjorden, Bokn, Utsira, Ramsholmene og Holsnøyene, litt landnotsteng-

ning i Førresfjorden, ved Røvær, Bønlo og Stolmen. For få båter, tildels bra garnfiske utenfor Tananger og Egersund, og de siste dager en del gode fangster utenfor Farsund. En del bra nattsettfangster ved Utsira, Urter og Røvær. Drivgarnfisket ubetydelig, dog enkelte bra fangster Utsirahavet og Korsfjorden de siste dager. Lenger nord intet nevneverdig. — I sesongen optatt: Garnsild 1 040 000, landnotsild 325 000, snurpesild 1 560 000, tilsammen 2 925 000 hl. Av totalkvantumet iset 476 000, saltet 253 000, sildeolje og förmel 2 025 000, hjemmeforbruk og agn 74 000 og hermetikk 97 000 hl. I sesongen optatt 150 000 stkr. sei og 45 000 kg. torsk.

Østlandssildefisket.

Langesund 11/3: Sild innbragt pr. dag 10 à 15 000 kg. Gjennomsnittsfangst pr. båtlag 800 kg., pris kr. 0.10 pr. kg., størrelse 6 à 7 pr. kg., vanskelig avsetning.

For fiskefartøier:



VIKING
REMMER

Fåes fra lager i de fleste kystbyer

Meldinger om utlandets fiske, eksport m. v.

Islands klippfiskeeksport. — Reykjavik 11/3: Intet prisnytt.

Portugals import av klippfisk og saltfisk. — Lisboa 1/3: Etter den offisielle månedsstatistikk for desember f. å. hitsettes nedenstående opgave over Portugals import av klippfisk og saltfisk:

Desember:	1933	1934
Kvantum..... kg.	4 477 953	3 493 854
Indekstall for kvantumet (månedlig gjennomsnitt 1910—1913: 100.00) „	164.92	128.68
Verdi..... esc.	11 687 876	9 945 156
Januar—desember:		
Kvantum:		
Fra Tyskland..... kg.	—	*)1 225 220
„ Danmark..... „	208 442	265 376
„ Frankrike..... „	2 492 917	2 038 336
„ Island..... „	15 054 873	17 232 524
„ Norge..... „	14 012 746	11 810 665
„ Storbritannia..... „	6 641 386	5 197 259
„ Nyfundland..... „	6 296 055	5 085 418
„ Andre land..... „	1 596 347	146 289
	kg. 46 302 766	48 001 087
Verdi..... esc.	118 267 487	112 695 616

— Foruten den således importerte fisk er der i januar—desember 1934 ilandbragt 3 799 000 kg. saltfisk av portugisisk fangst til en verdi av 7 199 000 escudos, mot henholdsvis 2 533 000 kg. og 5 068 000 escudos i samme tidsrum 1933.

*) Efter foretatt beriktigelse i statistikken.

Det portugisiske sardiniske. — Lissabon 26/2: Ifølge den offisielle månedsstatistikk utgjorde utbyttet av det portugisiske sardiniske i oktober f. å. 26 833 027 kg. til en verdi av 11 709 789 escudos.

Kanadas klippfiskeeksport i januar 22 801 cwts. fordelt på følgende land (Cwts.): Bermuda 418, Britisk Guiana 484, Bristisk Honduras 8, Britisk Vest-India: Barbados 100, Jamaica 838, Trinidad og Tobago 3565, andre 344, Costa Rica 50, Kuba 2156, Fransk Vest-India 33, Italia 745, Panama 6, San Domingo 64, Forente Stater 6638, Puerto Rico 7234, Haiti 118.

Det svenske sildefiske. — Uken som endte 2/3 Garnsild 680 kg., trålsild 1 047 004 kg., notsild 1800 kg. Middelpriis trålsild 12 øre, notsild — øre pr. kg. Totalfangst fra 15—7 1934 til 2/3 1935 (fjorårets tall i parentes): Garnsild 2555 tonn (2248), trålsild 20 219 tonn (19 637), notsild 3136 tonn (3704). Totalsaltning (innsaltad sill) 127 tonn (160). Eksportert fersk 10 122 tonn (11 761), saltet — tnr.

A/S EUREKA MEK. VERKSTED

OSLO

Vi bygger **KJØLEANLEGG**
for alle formål

Specialitet: **Direkte fordampning**
Billigst i anlegg
Billigst i drift

Klippfisk- og tørrfiskmarkedet.

Markedsmeldinger.

Bilbao 6/3: Fra 20/2 solgt norsk 4500 kvintaler, pris 76—91 pesetas, islandsk 11 697, 80—95; færøisk 89—100; beholdning norsk 1500, islandsk 18 000.

Opgave over klippfisk importert over Sevilla i 1934: Island 2 149 695 kg., Norge 951 737, Danmark 517 382, Nyfundland 460 750, Storbritannia 221 393 kg. mot i 1933: Island 3 462 912 kg., Færøene (Danmark) 1 040 588, Nyfundland 625 205, Tyskland 256 260, Norge 261 108, England 210 748, Pasajes 987 736. Lissabon 9/3: Ingen import, beholdning norsk 50 tonn, priser norsk 238—275 esc. Oporto import norsk 670, nyfundlandsk 619, beholdning norsk 518, nyfundlandsk 1659, andre 6, priser norsk 200—236, nyfundlandsk 220—300, islandsk 200—210, portugisisk 183—258.

Buenos Aires 9/3: Klippfisktilførsel siden 16/2 15 000 kasser, hvorav 800 skotsk, beholdning 10 000, pris 42 papirpesos, normal efterspørsel.

Taragona 1/3: Der har ingen import vært. Beholdningene er 16 000 kg. klippfisk libro som noteres til Pesetas 105—6 pr. 50 kg.

Barcelona 6/3: Siden siste fiskerapport, har følgende tilførsler funnet sted: Norsk »Kannik« 7971 baller = 398 550 kg., tysk »Oliva« 714 baller = 35 700 kg, tilsammen 8685 baller = 434 250 kg. Islandsk opprinnelse. — Prisen dreier sig om ca. Ptas. 100. Omsetningen oppgis å være regulær.

Hamburg — Altona. — I uken 1. til 7. mars er ankommet fra Norge 241 kulli klippfisk, 1812 kulli stokkfisk.

Ferskfiskmarkedet.

London 5/3: Ca. 400 kasser norsk fisk, pris flyndre 9/—12/, kveite 9/—14/.

London 6/3: Onsdag ca. 500 kasser norsk fisk, pris flyndre 9/—12/, kveite 9/—14/.

London 8/3: Ca. 300 kasser norsk fisk, pris flyndre 10/—12/, kveite 10/—15/.

Hull 6/3: »Vard« 2522 helkasser, 510 halvkasser selges 16/—15/ helkassen, enkelte 17/ helkassen, 9/6 halvkassen, stor tilførsel; billige skotske umuliggjør høiere priser.

Hull 6/3: D/s »Jarl« 2390 helkasser, 719 halvkasser, selges 17/16/ helkassen 9/6 til 9/ halvkassen, godt skotsk fiske.

Hull 8/3: Restpartiet d/s »Jarl« 400 helkasser solgt 16/ helkassen, nok av billige skotske.

Hull 11/3: D/s »Storesund« 3062 helkasser, 685 halvkasser 19/—18/ helkassen, enkelte 20/, 11/ til 10/6 halvkassen.

Newcastle 5/3: Mandag, tirsdag pris flyndre 7/—11/, kveite 8/6—13/6.

Newcastle 9/3: Torsdag pris flyndre 8/—11/, kveite 10/—14/, fredag 7/—10/, 9/—14/.

Grimsbj 6/3: Tirsdag 7 snes grønlandskveite, pris 14/.

Hamburg Altona. — Fersk fisk: Det forente auksjonsfirma, Køser, Platzmann & Co. G. m. b. H., Hamburg/Altona omsatte i uken 2/3 til 8/3 ialt 136 500 pund fersk fisk fra Norge. Høieste og laveste priser i pfennig pr. pund, blev følgende:

Ukemengde i pund	Fiskesort	1. uke- halvdel	2. uke- halvdel
7 500	Hyse, stor	30—60	40—45
	middels	33 ¹ / ₂ —60	40
	små	25—46	20—41
	Nordlandshyse, stor...	15—23	—
	middels	24	—
1 400	små	21 ¹ / ₂	—
	Kveite, stor	—	52
	middels	115—122	102—112
57 000	småmiddels	90—100	71—79
	små	44—64	30—60
	Pigghå, flådd	12 ³ / ₄ —17	8 ¹ / ₄ —12
35 000	Buklapper	12 ¹ / ₄ —16	14 ¹ / ₂ —16 ³ / ₄
	flådde	23 ¹ / ₂ —26 ³ / ₄	24 ¹ / ₂ —26 ¹ / ₂
31 000	Håbrand, u. hode	30 ¹ / ₂ —33 ¹ / ₂	25—30
	Rødspette stor og midd.	45—72	—
200	Piggoar, stor	94—107	100—137
	middels	94—107	—
500	Steinbit	20 ¹ / ₂ —32	15—22
	meget små	10 ¹ / ₂	—
2 200	Breiflabb	26—36 ¹ / ₂	25—33
	Østlandssild	12 ¹ / ₂ —13 ¹ / ₄	—
700			
1 000			
136 500			

— Som ventet fikk markedet for konsumfisk et gunstig forløp og prisene blev over hele linjen meget gode. For hyse holdt prisene sig usedvanlig høie, da der var knapt om tyskfanget kvalitetshyse hele uken igjennem. Selv for nordlandshysen

blev resultatet tilfredsstillende, mens man hadde måttet regne med tap på denne vare dersom tilførslene hadde vært noget rikeligere av tyskfanget hyse trålet utenfor nordlandskysten. Etterat markedet for pigghå og bukklapper var blitt overfylt i forrige uke, kunde prisene bare ved små tilførsler i denne uken rette sig op igjen. Prisen for bukklapper festnet sig på et rimeligere nivå på grunn av knappere mengder i denne uken. Derimot kom der så store mengder pigghå at et prissammenbrudd var uundgåelig, tross at en del av tilførslene ikke blev utbudt i fredagsmarkedet, men holdt over til lørdagen. Det er nu absolutt nødvendig at innskrenke tilførslene av pigghå, for at man kan komme bort fra de oplagt tapbringende priser. For konsumfisk er salgsutsiktene fremdeles gode for de nærmeste 14 dager, men denne ukes priser lå så særlig høit at der ikke kan regnes med et så godt gjennemsnittresultat. For hyse kan der inntreffe en og annen uheldig salgsdag. Dersom det setter inn med mildvær vil det virke uheldig på markedsgangen. — Fersk sild. Fra Norge kom i uken ca. 31 000 hele og 200 halve kasser vårsild av snurpe- og landnotfangster. For denne vare blev betalt gjennomgående litt mere enn for forrige ukes garnsild, så prisen lå på minimum 4/4 opover til 5 pfennig pr. pund. Nogen mindre poster middelstor norsk sild opnådde 8—9 pfennig. Småsild blev ikke tilført fra Norge i denne uken. Et par tusen kasser svensk småsild som var på markedet i uken opnådde fra 2¹/₂ til 3¹/₂ pfennig etter størrelse og kvalitet.

Hamburg 11/3: Rest »Iris« 17 000 pund pigghå 7—11, 9000 bukklapper 20¹/₄—21¹/₄, flådde 26—33¹/₄.

Wesermünde. — Uken 28/2 til 6/3 bragte ialt 10 270 000 pund fersk fisk pr. 76 dampere. Derav var 650 000 pund nordsjøvare pr. 19 dampere, 2 730 000 pund islandsvare pr. 21 dampere og 6 890 000 pund fra den norske kyst pr. 36 dampere. — Høieste og laveste priser i pfennig pr. pund: Nordsjøvare: Sild 8—10, makrell 18—20, hyse I 50—60, II 40—45, III 30—40, torsk I 25—30, II 18—25, III 10—15, sei 7—11, hvitting 10—15. Islandsvare: Hyse I 25—35, II 20—30, III 20—25, torsk I 7—12, II 7—12, III 7—12, sei 6—10, uer 8—15. Vare fra den norske kyst: Hyse I 5—10, II 6—12, III 8—15, torsk I 6—12, II 6—12, III 6—12, sei 6—10, uer 8—15.

Cuxhaven. — Uken 28/2 til 6/3 bragte ialt 2 504 000 pund fersk fisk pr. 24 dampere. Derav var 204 500 pund nordsjøvare pr. 7 dampere, 654 500 pund islandsvare pr. 5 dampere og 1 645 000 pund hvithavsvare pr. 12 dampere. — Høieste og laveste priser i pfennig pr. pund: Piggoar 65—128, kveite 52—100, rødspette 20—54, bergflyndre 40—60, nordsjøhyse III 32—40, IV 22—24, islandshyse I 15—23, II 23—27, hvitehavshyse I 5—10, II 5—11, hyse til stekning 12—24, hvitting 10—20, nordsjøtorsk 15—37, islandstorsk 5—8¹/₂, hvitehavstorsk 5—8, lange 4—12, uer 7—15, sei 6—12.

Hamburg — Altona 12/3: D/s »Kong Ring« og »Kong Halldan« 1500 pund hyse, stor 30—43, middels 30—43, små 15—27, 500 kveite, middels 70—99, små 50, 2000 flådd pigghå 9¹/₄—10, 1200 bukklapper 23¹/₂—24¹/₄, flådde bukklapper 40, 300 breiflabb 28—35¹/₂, 80 torskfilet 26, 5000 pund østlandssild 7—9¹/₄ pfennig pundet. »Kong Halldan« er ikke ferdigutlosset. Restsalg skjer imorgen.

Kjøpere av

KONTORMASKINER

skriv til oss efter katalog og pris.

S. Garmann Clausen A/S

Hummermarkedet.

Hamburg — Altona. — Der er ytterligere blitt strammet inn på offerteprisene fra Norge, så omsetningsprisene er steget fra kr. 3.75 til kr. 3.80 à 3.90 pr. kg. fob. norsk eksporthavn på de foretrukne hummersorteringer. I beretningsuken 1. til 7. mars kom der bare 30 kasser hummer direkte fra Norge til Hamburg.

Knud L. Knudsen - Bergen

Telegramadresse: „Levertran“
Telefoner: 4953, 4533, privat 4367

Forhandler alle sorter tran, tørrfisk, klippfisk, rogn, sild, silde-
mel, torskemel, levermel, sildoljer, sel-oljer og hvaloljer

Tranmarkedet.

Hamburg — Altona. — I uken 1. til 7. mars ankom følgende mengder tran til Hamburg: Fra Norge 3322 tønner diverse tran, fra Danmark 76 tønner seltran og 300 tønner diverse tran, fra Storbritannia 64 tønner hvalolje og 180 tønner fiskolje, fra Portugal og Spania 396 tønner hvalolje og 50 tønner sardinolje.

Saltsildmarkedet.

Hamburg — Altona. — Der er ingen nevneverdige forandringer inntruffet i markedet og importen av norsk vare ligger nede på grunn av de knappe valutabevilgninger. — I uken 1. til 7. mars ankom følgende mengder saltsild til Hamburg: Fra Norge 435 hele, 16 halve og 27 fjerdedels tønner, fra Storbritannia 46 hele og 85 halve tønner.

Sild- og fiskemelmarkedet.

Hamburg — Altona. — Monopolprisene og situasjonen forøvrig er uforandret. Vanskeligheten ved å opnå valutatilattelse er fremdeles en så sterk hemning at omsetningen har vært minimal. Ryktet vet å fortelle at monopolet skal ha til hensikt å redusere sin maksimalgrense betydelig for kommende produksjons torskemel. I den forbindelse nevnes det at monopolets pris for det nye torskemel sannsynligvis vil komme til å ligge mellom kr. 26 og kr. 28. — I uken 1. til 7. mars ankom følgende mengder silde- og fiskemel til Hamburg: Fra Norge 1898 sekker silde- og 100 sekker torskemel, fra Vestafrika 1642 sekker fiskemel, fra Japan 4064 sekker sardinmel.

Ferskfisk-eksportører!

Den **absolutt billigste, sikreste og beste** transport av all Deres fisk fra **North Shields** til **London**, samt øvrige byer, er med:

STEVENSON & CO.s lastebiler.

Pionerer i fisketransporten fra **North Shields**.

Et flertall av større, moderne og hurtige lastebiler.

Merk: Alle laster **fullt assurert**.

Skriv „**Stevenson & Co.**“ på hvert følgebrev.

Alle opplysninger ved henvendelse til:

Fish Quay, **North Shields**.
Tel.adr.: „Sikker“, **Liverpool**.

Stevenson & Co.,
34, **Sandy Road, Liverpool, 21.**

Diverse fiskevarer.

Hamburg — Altona. — I uken 1. til 7. mars ankom følgende varer til Hamburg: Fra Norge 2570 kasser hermetikk, fra Sverige 62 kasser hermetikk, fra Holland 115 kolli sardeller, fra Portugal og Spania 34 133 kasser sardiner. Antwerpen 9/3: I denne uken ankom d/s »Bellona«: 1547 halve kasser fersk sild, 90 halve kasser frossen sild,

549 kasser fersk fisk, 291 tønner salt sild, 31 tønner salt flyndre, 65 bunter tørrfisk. — Den kommunale fiskeauksjon i Antwerpen meddeler nedenstående priser på fisk betalt fredag den 8. ds. (franc pr. kg.), torsk 7—10, kveite 20, piggyvar 11—14, tunge 12—17, hysv 6.50—9, rokke 6—8, skate 8—12.

Islands fiskerinæring i januar 1935.

Valutanevndens oppgave har ifølge mengden og verdien av utførte produkter av fiskeriene vært som følger:

	Januar 1935		Januar 1934	
	Mengde	Verdi (isl. kr.)	Mengde	Verdi (isl. kr.)
Saltfisk, virket kg	804 310	375 710	4 108 280	1 578 000
— uvirket..... ”	339 700	94 460	826 000	211 520
Isfisk	1 758 300	533 170	2 148 000	1 059 860
Frosset fisk..... ”	44 755	9 950	700	300
Sild, iset	—	—	431 920	23 670
— saltet	7 410	225 000	4 161	55 140
Tran	58 410	35 760	8 840	5 300
Fiskemel	325 000	96 990	163 000	39 940
Sunnmager	2 040	3 240	1 870	1 630
Rogn, iset	1 670	320	—	—
— saltet	—	—	363	6 140

Verdien av Islands samlede utførsel i januar måned 1935 var kr. 1 463 230 mot kr. 3 041 600 i samme måned i fjoråret.

Verdien av den samlede innførsel var i januar måned i år kr. 3 019 300 mot kr. 3 372 200 i januar ifjor. I januar måned i årene 1933 og 1932 har verdien av utførselen og innførselen vært henholdsvis kr. 2 881 400, kr. 3 697 100, kr. 3 654 200 og kr. 1 832 300.

Ifølge Islands fiskeriselskaps oppgave var der intet utbytte av torskefiskeriene i januar måned i år som det heller ikke var i samme måned i årene 1934, 1933 og 1932.

Fiskebeholdningen i landet var ifølge valutanevndens beregninger pr. 1. februar i år 16 747 tonn mot 8826, 7593 og 13 184 tonn på samme tidspunkt i årene 1934, 1933 og 1932. Utførselen av klippfisk har gått tregt hittil i år. Til Barcelona-markedet og andre spanske markeder kan det sies at salget har gått noget lettere i det siste. Til Portugal har salget i det siste gått tregt.

Alltinget besluttet ifjor, at innført materiale til forarbeidelse av tønner som emballasje for innenlandske produksjonsvarer skal være fritatt for innførselstoll inntil utgangen av året 1937. For slikt materiale til sildetønner (og for sildetønner overhodet) har tollene hittil utgjort kr. 2 pr. 100 kg.

Ved samme anledning og for samme tidsrum blev enn videre ubearbeidet hamp og hampegarn til fremstilling av fiskeredskaper gitt tollfrihet.

Av frossen agnsild hadde man på Island i etternevnte år ifølge Islands fiskeriselskaps oppgave følgende produksjon (tonn à 1000 kg.):

(Fort. s. 133).

Siste meldinger:

London 12/3: Ca. 400 kasser norsk fisk, pris flyndre 7/—11/, kveite 8/—12/6.

Hull 12/3: Restpartiet »Storesund« 817 helkasser, 229 halv-kasser, 17/ helkassen, 9/6 halvkassen. »Steinmann« 2122 helkasser, 495 halvkasser, 18/—19/ helkassen, 10/ halvkassen, tregt salg.

Newcastle 12/3: Mandag: Pris flyndre 7/—10/, kveite 9/—14/, tirsdag: flyndre 6/—9/, kveite 8/—13/.

Distrikt	1932	1933	1934
Sydlandet	524	939	780
Vestlandet	324	566	701
Nordlandet	1 567	1 904	1 468
Østlandet	171	310	93
Ialt	2 586	3 719	3 042

I årene 1932 og 1933 er medtatt de mengder blekksprut som blev frosset til agn. I året 1934 optrådte ikke blekksprut på fangstfeltet.

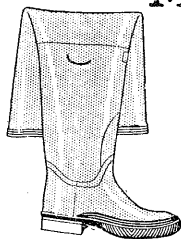
I tillegg til de opgitte kvanta hadde man i 1934 for sydlandets og vestlandets vedkommende henholdsvis 30 og 40 tonn gjennliggende fra foregående år. Av nordlandets produksjon i 1934 blev 43 tonn forbrukt i samme år og østlandets produksjon gikk med i sin helhet i 1934. I betraktning av at kvantumet i dette år ligger 700 tonn under det foregående års produksjon, vil østlandet i den kommende værtid antagelig trenge tilført agnsild enten fra andre distrikter innen landet eller — hvis disse ikke kan undvære noget av beholdningene — fra utlandet.

Ferskfiskeeksporten i is til Storbritania har i januar måned vært som følger: 28 trålere har solgt i England ca. 25 000 «vættir» (à 50 kg = 1 250 tons) fersk (frosset) fisk og derfor opnådd en samlet pris av ca. sterlingpund 29—480.



Mjøndalens fiskerstøvler

står for den aller største påkjenning.
«De holder»



Mjøndalen

1/2 DEN NORSKE KALOSJE- & GUMMIVAREFABRIK-MJØNDALEN

Portugals klippfiskmarked i 1934.

På grunnlag av de opgaver som legasjonens regelmessige halvmånedlige beretninger bygger på, hitsettes en tabell over Portugals import av klippfisk i 1934, sammenlignet med de fem foregående år og angitt i tonn.

	Lisboa	Porto	Hele Portugal
1929	15 111	25 701	40 612
1930	16 227	20 985	37 210
1931	15 387	26 951	42 338
1932	16 124	26 281	42 405
1933	16 809	24 029	40 838
1934	15 694	24 695	40 389

Landets samlede import av klippfisk i 1934 viser en ubetydelig tilbakegang på 500 tonn i sammenligning med det foregående år. I motsetning til 1933 omfatter tilbakegangen i 1934 utelukkende Lisboa-markedet med vel 1100 tonn mens Porto viser en liten økning på vel 650 tonn.

Av utenlandsk saltfisk er der i 1934 innført ca. 5300 tonn tilsvarende ca. 5500 tonn klippfisk. Den portugisiske produksjon av klippfisk fra egen fangst på Nyfundlands-bankene og ved Grønland i samme år er anslått til 7200 tonn i ferdig tilvirket stand.

Landets samlede forbruk av klippfisk i siste år beløper sig følgende til ca. 51 000 tonn mot anslagsvis 50 600 tonn i 1933 og 49 000 i 1932. Den lille forbruksøkning faller vesentlig på portugisisk fangst og tilvirkning.

Portugals samlede import av klippfisk i de siste 5 år fordeler sig på produksjonslandene således, angitt i tonn:

	1930	1931	1932	1933	1934
Norge	19 562	15 854	18 584	13 337	12 121
Island	7 014	13 212	13 903	15 143	16 833
Nyfundland	7 897	9 541	8 444	9 301	8 117
Skottland	1 406	1 189	789	831	927
Frankrike	957	1 550	383	875	739
Tyskland	336	691	302	751	768
Ikke specificert	38	301	0	600	884
Tilsammen	37 210	42 338	42 405	40 838	40 38

Forholdet mellom de 3 viktigste produksjonslands procentvise andel av importen i samme femårs-periode stiller sig således:

	1930	1931	1932	1933	1934
Norge	52,6	37,5	43,8	32,7	30,0
Island	18,9	31,2	32,8	37,1	41,7
Nyfundland	21,2	22,5	19,9	22,8	20,1

Som vanlig skal de to portugisiske markeder av hensyn til deres innbyrdes forskjellige forhold behandles særskilt.

Lisboa-markedet.

Lisboas klippfiskimport i de siste 5 år fordeler sig på produksjonslandene som følger:

	1930	1931	1932	1933	1934
Norge	13 725	10 794	9 347	9 391	7 579
Island	1 926	3 693	6 537	7 009	7 742
Nyfundland	20	369	41	304	1
Skottland	154	278	139	21	58
Frankrike	400	204	60	84	230
Tyskland	0	1	0	0	84
Færøyane	0	30	0	0	0
Tilsammen	16 225	15 387	16 124	16 809	15 694

Som tidligere er Norge og Island praktisk talt enerådende på dette marked. Deres procentvise andel av importen i de siste 5 år stiller sig således:

	1930	1931	1932	1933	1934
Norge	84,6	70,2	57,9	55,9	48,3
Island	11,9	24,0	40,5	41,7	49,3

Forts. neste nr.

HAUGESUND**Paulsen & Semb — Haugesund**

Telegramadresse: *Populær*
Eksport: Saltsild, Fersksild, Sildolje og Sildemel

H. M. WRANGELL & CO. A.S

Telegramadr. „Corona“ **HAUGESUND** Telef. 2424, privat 2430
Lager av Salt og Tønner

JOHANNES ØSTENSJØ & CO. A.S — Haugesund

Import- og Eksport- og Kommissjonsforretning
Salterier og Tønnefabrikker
Import: *Tønnebånd Salt* Eksport: *Fersksild Saltsild*
Telegramadr. *Sjøco* — Code A B C, 6th. Ed.
Bytelefon kontoret 2695, 2696. Østensjø privat 2697.
Finn Tharaldsen privat 2698. Lager Hansavåg 2699.

A.s Kopervik Kuldepot

De beste kull - Ferskvann fra kai
Specialitet: **Bunkring av fiskebåter**

Storesund Salteri og Kraftforfabrik, Haugesund

Sildolje- og Sildemelfabrikk · Sildeksport
Telefoner: Kontor 2441, David Tjeswold jr. privat 2444. Telegramadr.: *Tjeswold*
Postboks 1. Codes: A B C 5th Ed., A B C 6th Ed., Canex

Haugesunds Kuldepot A.s

BUNKERSTASJON
Telefon 2420, 2453. Telegr.adr. *Bunkers*

Lorentz Nilssen A.s, Haugesund

Sildolje- og Fodermelfabrikk
Eksport av Sild, Sildemel, Sildolje og Tran
Telef.: Kontoret 1900 - 1901, Fabrikken Bønneset 1902, Lorentz Nilssen privat 1903
Telegramadresse: *Fortuna* Codes: A B C 6th Ed., Bentley's

EIDSKNAPPEN SILDOLJEFABRIK, Haugesund

Telegr.adr. *Gabriel* **EMIL GABRIELSEN** Telefon 1797
Eksport av Sildemel og Sildolje

K. KOLBEINSEN & CO. A.S - Haugesund

Sildeksport - Sildemel - Sildolje - Rogn
Telefoner: Kontoret 2624, Kolbeinsen privat 2625, Pensgaard privat 2078
Telegramadresse: „Kolbro“ Bank: Bergens Privatbank

Haugesunds Sildolje- og Fodermelfabrik A.s

TELEFONER: Kontoret 2713 - Ole Samsonsen privat 2713 - Rasmus Samsonsen privat 2714 - Fabrikken Risøen, Haugesund 2715 - Fabrikken Storey, Torvestad 2716 - Motorbåtfører Olaf Henden 2717

Karmøens Sildoljefabrik A.s — Haugesund

Tel.adr. „Karm“. Telef.: Kontoret 2771, Dalland priv. 2772, Formannen, fabr. 2773
Sildolje - Sildemel - Silde salteri - Eksport

ERIK LEA - Haugesund

Eksport av alle sorter salt og fersk sild
Telefon 1586 Telegr.adr. *Leae*

Stigende forbruk av fisk i U. S. A.

Ifølge »Journal of Commerce«, Washington, fremgår det at forbruket av fisk viser en stigende tendens i alle små byer over hele De Forente Stater.

For å sikre en jevn forsyning av fiskeprodukter gjøres anvendelse av kjølelager.

Den 15. januar i år var beholdningen i kjølelager 44 pct. større enn for ett år side og 11 pct større enn gjennomsnittlig for de siste 5 år.

OSLO**Kjøleveske for Fryseanlegg**

BIRGER CHRISTENSEN
M. N. I. F.


Urtegt. 22 - Tlf. 80158
Telegr.adr.: Røragenter

A. J. Krogh, Instrumentfabrik A.s

Sørligaten 2, Oslo

Fabrikerer: Spirituskompasser 2"—8". Motorarmatur, Lugarventiler, Jern- og Kobberroer, Aluminium, Messing- og Kobberskiver

Innhent tilbud!

**„REAL“**

dekker de største behov i båt-
motorer, 1- 2- 4- cyl. fra 2-50 hk.
Flotte, moderne typer. Rimelige
priser og betingelser. Tlf. 15114

A.S REAL MOTORFABRIK, Oslo

Telef. 12137
„ 21488

BERG. CARLSEN

Arbins gate 4

Helgelandsfisk en gross

Mottar i kommisjon alle sorter Ferskfisk, Saltsild, Tørfisk, Vildt, Bær m. m.
Hurtig og reelt oppgjør

Huitfeldtsgt. 28
OSLO
Tel.adr.: *Perber*

P. E. BERGER

Rikstelefon 47219

En gross - Eksport - Kommissjon
FISK - SILD Røkeriet 14953
Berger priv. 66876

Spesialitet: **Hyse - Kveite - Laks**

Imperial skrivemaskiner

Standard og portable Engelsk fabrikat

Eneforhandler: **HANS B. EIELSEN**

Skippergaten 19 OSLO Telefon 20059

H. Pande-Rølsen, Oslo

FISKEHALLEN

Telegramadr.: „Heparo“. Rikstelefon 25354

Fiskeforretning engros

Arnesen, Christensen & Co. A.s

Oslo, Sjøfartsbygningen **Tekniske konsulenter** Newcastle og Cardiff
Telegr.adr. *Specific* Centralbord: 25977 og 25978 Telegr.adr. *Specific*

Spesifikasjoner, planer for motor-, damp- og spialskibe
Tilsyn med: Nybygninger, ombygninger, havari- og klassifikasjonsarbeider
Besiktelser, taksering og betenkninger

**STEMPLER**

Vi lager dem i stål, messing og gummi.
Rikt utvalg i farveputer, farver, numera-
tører, paginérmaskiner og datostempler.

NEW YORK STEMPLEFABRIK A.S

Kirkegaten 9 OSLO Telefon 24738

Lagerbeholdningene beløp sig den 15. januar til ca. 29 183 tonn mot ca. 20 276 tonn på samme tidspunkt ifjor. Gjennomsnittsbeholdningen i siste 5-årsperiode beløper sig til ca. 26 227 tonn.

Fiskemarkedet innenlands.

Nedenstående prisnoteringer angår innenbys handel mellom kjøbmenn for varer levert fra lager på almindelige betalingsvilkår, netto kontant. Noteringene gjelder de priser hvortil omsetning har funnet sted, eller de antagelige markedspriser.

Bergen.		5/3	8/3	Bergen (forts.)		Krsund N.		1/3	8/3
Tran:		Kr.	Kr.			Tran:		Kr.	Kr.
Ukl. damp. nordl., pr. tn...	65/66	66/67	Danskfisk, stor	—	—	Ukl. damp, nordm. & nordl.	62.—	62.—	
Do. finnm. dampet pr. tn.	64.—	64.—	" små	—	—	pr. tn.	—	—	
Do. seidamp, 1ma lys, pr. tn.	60.—	60.—	Sei:			Finnum. pr. tn.	—	—	
1ma koldkl. damp., pr. kg.	0.72	0.73	Prima storsei pr. vekt	—	—	Rogn:			
Blank industriell	0.37	0.37	" middelsei	—	—	Iste sort eksport-			
Brunbl. industriell, pr. kg.	0.29/30	0.30	Afrikasei 50/60	7.50	7.75	pakket pr. tn.	25.50	25.50	
Bruntran, pr. kg.	0.24	0.24	Do. 40/50	7.75	8.—	2nen do. do. pr. tn.	23.50	23.50	
Pressetran, bunnklar, brun-			Do. 20/40	10.—	10.—	3dje do. do. pr. tn.	15.50	15.50	
blank, pr. kg.	0.29/30	0.30	Brosmer, flekket, prima,			Sild olje pr. kg.	0.24/0.27	0.24/0.27	
Do. mørk, bunnklar, pr. kg.	0.25	0.25	pr. 20 kg.	—	—	Klippfisk:			
Do. mørk, uklar, pr. kg.	0.13/0.15	0.13/0.15	runde, prima	—	—	Nordm., lofots pr. 20 kg.	9.75/9.90	9.90/10.15	
Pigghåtran pr. kg.	0.29/30	0.29/30	Hysér:			do. do. fjorsvare pr. 20 kg.	—	—	
Håbranntran	—	—	Prima vårhyse 30/50	—	—	Finmarks, pr. 20 kg.	—	—	
Håkjerringtran	—	—	do. do. 50/60	—	—	Lange, pr. vekt	—	—	
Lys selolje	—	—	Afrikahyser, 20/40	9.—	9.—	Brosme, pr. vekt	—	—	
Lys sildolje	0.27	0.27/28	do. 30/50	8.—	8.—	Sei, pr. vekt	—	—	
Mørk do.	—	—	do. 40/50	7.50	7.50	Saltfisk:			
Rogn:			Lenger:			Lofots, fob. fiskeklass.	—	—	
Iste sort, pr. eksportfylt tn.	—	—	Skruelenger, pr. 20 kg.	—	—	Finmarks fob. fiskeklass.	4.50/4.60	4.60/4.80	
2nen sort	—	—	Bjerkelenger, pr. 20 kg.	—	—	Islandsk, norskbehandlet	—	—	
3dje sort	—	—	Klippfisk:			Bjørnøfisk pr. 20 kg.	—	—	
Samf., påfylt tn.	—	—	Iste sort. lof., pr. 20 kg.	9.75	9.75	Tørrfisk:			
Rundfisk:			— Finnm. fob. lastepl.	—	—	1ma storsei, 50/60, pr. kg.	0.30	0.30	
Usort. lofots, pr. 20 kg.	—	—	Fetsild. Unotert.			Do middelsei 40/50 pr. kg.	—	—	
Do. helgel., pr. 20 kg.	—	—	Storsild:			Do. småsei, do.	0.40	0.40	
Tynn vestre, holl., pr. 20 kg.	—	—	Eksportpakket pr. 110 kg.	12.50	12.50	Sild:			
Fyldig do., do. pr. 20 kg.	16.50	16.50	Fiskepakket, rund pr. 80 kg.	9.—	9.—	Storsild, eksp.pakket, 110 kg.	—	—	
Uderm. hollender, pr. 20 kg.	—	—	1) Omsetning funnet sted.			Vårsild, eksp.pak. 110 kg.	—	—	
Alm. hollender, pr. 20 kg.	—	15.—	Ålesund.	1/3	8/3	pr. tn.	—	—	
Bremer, pr. 20 kg.	15.—	15.—	Tran:	Kr.	Kr.	Islandssild, pr. kg.	—	—	
Samf. (ital.) stor, pr. 20 kg.	12.75	12.75	Ukl. damptran, Søndmørs og			Haugesund	1/3	8/3	
Do. do., små, pr. 20 kg.	13.50	13.50	Nordlands pr. tn.	63.—	65/66	Vars., eksportpk., ganet, 115	Kr.	Kr.	
Do. undermåls pr. 20 kg.	13.50	13.50	Do. Finmarks pr. tn.	60.—	62.—	kg. 1934	—	—	
Lubb, pr. 20 kg.	—	—	Koldklaret damptr. pr. kg.	0.73	0.75	Do. mindre merker, ganet			
Høstrundfisk, pr. 20 kg.	—	—	Bruntran pr. kg.	0.25	0.25	110 kg. pr. tn.	12.—	11.50	
Afrika rundfisk 20/40, 20 kg.	9.25	9.25	Sildolje efter kval. pr. kg.	0.22/0.26	0.22/0.27	Do., eksp.pk., ganet, 115 kg.	11.50	11.—	
Do. Do. 30/50, pr. 20 kg.	8.25	8.50	Seltran do. pr. kg. max. 1 %			Do. flekket 120 kg. fob. pr. tn.	18.—	18.—	
Do. Do. 50/70, pr. 20 kg.	7.50	7.50	Ffa.	0.37	0.37	Do. renflekket 120 kg.	22.—	22.—	
Usort. finnm., pr. 20 kg.	—	—	Håkjerringtran pr. kg.	—	—	Vårsild, fiskepk. pr. (85 kg.)	8.—	8.—	
Finnm., 1—200 gr., pr. 20 kg.	11.50	1) 11.50	Rogn:			Storsild, fiskepakket (85 kg.)	9.25	9.25	
Finnm., 2—400 gr., pr. 20 kg.	11.50	1) 11.50	Iste sort eksportpk. pr. tn.	26.50	26.50	Småmerker	15.—	—	
Do. 4—700 gr., pr. 20 kg.	12.25	1) 12.50	2nen sort do. pr. tn.	24.50	24.50	Do., eksportpk., ganet, 115			
Do. over 700 gr., pr. 20 kg.	12.25	1) 12.50	3dje sort do. pr. tn.	16.50	16.50	kg., pr. tn.	12.50	13.—	
Titling:			Samfengt, fylt tønne, pr. tn.	—	—	Do., flekket 120 kg.	22.—	22.—	
Hollender, pr. 20 kg.	—	—	Klippfisk:			Do., renflekket 120 kg.	26.—	26.—	
Bremer, pr. 20 kg.	—	—	Søndmørsk, pr. 20 kg.	9.50	9.80	Do., rund	—	—	
Rotskjær:			Lofots, pr. 20 kg.	—	—	Fetsild, notsild 10/12/14 stk.			
Zartfisk pr. vekt	—	—	Lenge pr. 20 kg.	—	—	pr. kg., fiskepakket tn.	—	—	
Vekkerfisk	—	—	Brosme pr. 20 kg.	—	—	Sildolje:			
Høkkerfisk	—	—	Sei pr. 20 kg.	—	—	Mørk, fob., pr. kg.	—	—	
			Saltfisk:			Lys, fob., pr. kg.	0.25/0.26	0.25/0.26	
			Islandsk torsk, norsk fangst,			Sildemel, pr. 100 kg.	20.50	20.50	
			pr. 20 kg.	—	—				
			Finnm.s torsk fob., pr. 20 kg.	4.50/4.70	4.60/4.70				
			Lofots-og Vest.ålsk torsk	—	—				
			Sunnmørs torsk	—	—				
			Sei, pr. kg.	—	—				
			Pressefisk (ks. å 100 kg.)	—	—				
			Presset lange, pr. kg.	0.29	0.29				
			Rotskjær: Sei, samf. pr. vekt	—	—				
			Torskemel fob. pr. 100 kg.	28.50	28.50				
			Sildemel	19.75	19.75				
			Sild:						
			Storsild, påpakket til 90 kg.	—	—				
			Storsild, eksp.-pakket 110 kg.	—	—				
			pr. tn.	12.—	12.—				
			Vårsild pr. tn. å 110 kg.	—	—				
			Islandssild pr. kg.	—	—				

A.S FRYDENBØ SLIP & MEK. VERKSTED

Damsgaard · Bergen
Telegr.adr.: Frydenbøslip
Telefoner . . . 4656, 2412

Maskin-, jern
og trærbeider

A.s Wernøe & Gulbrandsen

Torvalmenning 12
BERGEN

KODAK-DEPOT
Kino-, Lysbilled-utstyr

FERSKFISKEN

fra NEWCASTLE til LONDON

og innlandsbyene

sendes

hurtigst — tryggest — best

med

JERNBANEN

London & North Eastern Railway


Skriv: L. N. E. R. — på følgebrevet

Generalagenter:

INTERSPED A.S (Johannes Borge), Bergen

B O D Ø**Ragnar Schjølberg, Bodin pr. Bodø**

Telegramadresse: „RAGNAR“

Kjølelager, Klippfisk, Saltfisk, Sild, Tran, Rogn**A/L KJØLELAGRET
B O D Ø**Telegramadresse: Kjølelaget
Telefoner: Formannen nr. 202
Disponenten „ 212
Anlogget, Valen „ 336**Bodø Fryseri & Kjølelager A.s****Bodø**

Telegr. Telef.: „WILAND“

**Kjøleboder for klippfisk**

Tegn forsikring paa fiskefarkoster i Assuranseforeningen

NORDLYS

Telefon 274

B O D Ø

Telefon 274

Dragøy & Torgersen

Innkjøp og eksport av fersk fisk

Utsalg Falckodden dampskibskaien — Telefon 421, privat 588

Gros. Hunstad & Ing. Næss

Entreprenørforretning, Bodø Telefon 379

Saltens Dampskibsselskap**B O D Ø****Salgslaget for Klippfisktilvirkere i Nordland
(Klippfisklaget)**

Telegramadresse: Klippfisklaget - Telefoner: Nr. 215 og 220

ARNT ARNTZEN - Bodø

Ferskfiskeksport

Telegramadresse: Arnt - Telefon nr. 500

Bodø Skibsverft & Mek. Verksted A.S

Reparasjoner og ombygning av stål- og træskeibe. Jern- og Metallstøperi. Elektrisk sveising. Dykkerfartøi. Reparasjoner av Motorer og Dampmaskiner, Winsjer, Tannhjuls-pumper, Startflasker etc. av eget fabrikkat. 3 patentsliper for 190 fots kjøl. 1200 tons skib landsettes. Telefon 43. Telegramadresse: „Skibsverftet“.

ARNE W. JOHNSEN A.s - Bodø

Telefon 169 - Telegramadresse William

Specialiteter: Fiskeboller, Torskerogn, Kaviar

Overrettsakfører SIGURD DYVIK

Telefon 294

B O D Ø

Telefon 294

Inkasso - Prosedyre

Nordlands Privatbank, BodøAKTIEKAPITAL 2 319 000
RESERVEFOND 1 160 000
REGULERINGSFOND 70 000**A/s Nordlands Kraftfoderfabriker**

Telegr.adr. „Sildoljefabrik“

B O D Ø

Telefoner 321 og 45

er kjøpere til stadighet av sild og råstoffer til våre fabriker og produsenter av sildemel og sildolje.

**Erling Sannes NEMAK'S Solarolje, Lysolje
Smørøljer vand leveres****HENNINGSVÆR****RAGNAR RIKSHEIM**Telegramadr.: Riksheim
RikstelefonInnkjøp og eksport av Fisk, Tran, Rogn
Lager av Salt, Tønner, Smørøljer, Solar**Henningsvær Olje- og Kraftforfabrikk**Innehavere: *Arnold Johansen og Ragnar Riksheim*

Produserer Sildolje, Sildemel, Torskemel og Tran

Einar Henriksen

Telefon nr. 7

Telegramadr.: Einar Henriksen

Innkjøp av Fiskeprodukter. Eksport av Ferskfisk og Lettsaltet Fisk Innenlands.
Agenturforretning — Befraktning**A. M. Larsen Henningsvær**

Telegramadr.: Larsen — Telefon nr 8

Innkjøp, eksport ferskfisk, tørrfisk, rogn

ROLF JØRGENSEN - Henningsvær

Assortert handelsforretning

Indkjøp av fiskeprodukter. Telefon 18

Leif Johansen & Co. A.s**Kolonial - Brød - Fiskeriutstyr**

Telefon 41

Telegr.adr.: Bang

S. BANG

Telefon

Expeditor for Vesteraalens Dampskibsselskab

Fiskeforretning - Lager av oljer, tønner, salt

INGV. RAMBERG, Henningsvær

Assortert handel

Expedition for Bergenske og Nordenfjeldske

KABELVÅG**Vaagan Sparebank****KABELVAAG****J. O. Liland, Kabelvåg**Telegramadr.: Liland
Telefon nr. 18

Skibshandel og fiskeredskaper

Innkjøp og forhandling av alle slags fiskeprodukter

Idar C. Pedersen, Kabelvåg

Telegramadresse: „Idar“

Tørrfisk, Saltfisk, Tran, Rogn**BORKENES****A.s Kvedfjord Sildolje- & Kraftforfabrik**

Telegramadr.: Sildoljefabrik, Borkenes

Prima saltfattig sildemel — Torskemel

Vekselkursene (salgskurser).

Mynt	Parl	6/3	7/3	8/3	9/3	11/3	12/3
<i>Oslo:</i>	kr.	kr.	kr.	kr.	kr.	kr.	kr.
£ ²⁾	18.18	19.90	19.90	19.90	19.90	19.90	19.90
R. M.	89.15	171.75	172.50	171.50	170.50	171.75	170.50
Clearing-mk.	—	169.49	171.41	170.79	170.01	169.21	170.21
Frcs.	72.00	28.30	28.30	28.05	28.—	28.20	28.—
Sv. kr.	100.00	102.85	102.85	102.85	102.85	102.85	102.85
D. kr.	100.00	89.25	89.25	89.25	89.25	89.25	89.25
Gylden	149.00	290.—	290.—	287.50	286.50	288.75	286.50
Sw. frcs.	72.00	139.—	139.50	138.25	137.75	138.50	137.75
Dollar	3.73	4.22 $\frac{1}{2}$	4.22 $\frac{1}{2}$	4.19	4.19	4.21	4.20
Belga.	52.00	100.—	100.50	99.75	99.25	100.—	99.25
F. mark	72.00	8.90	8.90	8.90	8.90	8.90	8.90
Pesetas	72.00	58.50	58.70	58.30	58.10	58.40	58.20
Lire	72.00	35.60	35.70	35.60	35.40	35.60	35.40
Czck. kr.	75.60	18.—	18.—	17.90	17.80	18.—	18.—
Isl. kr. ¹⁾	100.00	90.—	90.—	90.—	90.—	90.—	90.—
Montreal	3.73	4.16	4.14	4.16	4.16	4.16	4.16
Østerr. kr.	75.75	³⁾	³⁾	³⁾	³⁾	³⁾	³⁾
Polske zloty	42.00	81.—	81.50	81.25	81.—	81.25	81.25

¹⁾ Nominell. ²⁾ Ved salg av pund kommer i tillegg til den noterte kurs 1 promille — minimum 50 øre pr. ekspedisjon. ³⁾ Unotert.

Oljemarkedet. — Bergen og Stavanger Norsk Engelsk Mine rørolje A/S, meddeler:

Prisene er fra og med 12 november 1934 avhøntet på fat fra anlegget Skarholmen og i Bergen kr. 0.10, 0.15 $\frac{1}{2}$ og 0.17 $\frac{1}{2}$ pr. kg., henholdsvis for Shell solarolje, Shell Triumpf, Shell Water White. Ved levering fra andre byer eller lagre er prisene dels de samme, i enkelte tilfeller regnes noget tillegg. Solarolje levert i løs vekt fra Skarholmen 9 øre. — Shell bilbensin kr. 0.37 pr. kg. fob. Bergen.

Disse priser gjelder importbyer. Ved levering fra øvrige byer og fatlagre er prisene litt høiere.

Eksporten av fersk fisk til Storbritannia.

(Efter opgave fra Det Statistiske Centralbyrå).

Fiskesort:	Eksport i uken 25/2—2/3 35	Total fra 31/12 34— 2/3 35
	Kg.	Kg.
Flyndre	54 942	336 077
Kveite	46 363	222 322
Hyse	78 303	844 970
Torsk	—	455 417
Lysing	—	—
Piggvar og slettvar	15	232
Pigghå	63 454	788 963
Skaie og rokke	3 429	40 477
Makrell	—	—
Rogn	45 129	464 151
Våtsaltet fisk	—	20 500
Annen	320	3 205 ¹⁾
Lever	—	436
Ialt	291 955	3 176 850

¹⁾ Fratrasket 275 kg som var feiloppgitt i uken 11—16 febr.

Ferskfisktransporten pr. jernbane.

Forsendelse fra Trondheim, Bergen, Åndalsnes og Narviks jernbanestasjoner.

Stasjoner	Til innlandet		Til utlandet			Ialt
	Oslo	For- øvrige	Sve- rige	Italia	Tysk- land	
<i>Trondheim:</i>	kg.	kg.	kg.	kg.	kg.	kg.
24/2—2/3 ialt	232 570	232 840	70 850	—	28 000	¹⁾ 564 980
Sild	107 400	76 740	11 010	—	20 000	210 150
Fisk	130 170	156 100	59 840	—	8 000	354 830
<i>Bergen:</i>						
24/2—2/3 ialt	36 470	262 810	78 700	—	73 900	451 880
Sild	33 000	246 80	78 700	—	66 200	424 680
Fisk	3 470	16 030	—	—	7 700	27 200
<i>Åndalsnes:</i>						
24/2—2/3 ialt	74 140	5 030	—	—	—	79 170
Sild	20 000	1 250	—	—	—	21 250
Fisk	54 140	3 780	—	—	—	57 920
<i>Narvik:</i>						
24/2—2/3 ialt	—	—	9 330	—	10 450	19 780
Sild	—	—	120	—	10 450	10 570
Fisk	—	—	9 210	—	—	9 210

¹⁾ Heri innbefattet 720 kg. fisk til Danmark.

Tilførsler til Oslo (Østbanen) vekten angitt brutto.

Fiskesort	24—25/2	26/2	27/2	28/2	1/3	2/3	Tils.
	kg.	kg.	kg.	kg.	kg.	kg.	kg.
Kveite	330	1930	60	—	1610	—	3930
Hyse	8090	4910	1070	100	5910	990	21070
Torsk	580	2090	550	—	2930	330	6530
Sei	—	420	—	—	1020	—	1440
Sild	11 150	79100	5800	23230	8200	19500	146980
Annen fisk	37 760	22640	20190	22410	44120	12510	159630
Krabbe	—	—	—	—	—	—	—
Rogn	630	2120	—	—	1950	—	4700
Tils.	58 540	113210	27670	45740	65790	33330	344280

Fiskeinnførselen til Oslo. — Innførselen av fersk og saltet fisk til Oslo sjøtollsted i uken 3. mars til 9. mars 1935: Danmark levende fisk kr. 6700 og fersk fisk kr. 156, fra England fersk fisk kr. 100, fra Sverige saltet fisk 2150 kg. og fersk fisk kr. 486.

Fiskets Gang

A weekly intelligence organ of the Norwegian fisheries published by

The Director of Fisheries. Bergen.

Norwegian Fisheries.

Statement showing the landings of the main Norwegian fisheries now being carried on, from the beginning of the year 1935 e. March 9th.

Winter and Spring Herrings (hl.) landed 3 298 435.

Cod in metric tons landed 24832, prepared for stockfish, 3706 for salted and dried 15997 ised 4815 Cod liver oil produced in hektolitres 15469, livers of cod to other oils 1765, cod roes salted 7312.

Norges utførsel av fiskeprodukter fra 1 januar til 2 mars 1935 og i uken som endte 2 mars.

Tollsteder	Vårsild		Fetsild og skåret sild tnr.	Storsild tnr.	Is-lands-sild tnr.	Klippfisk ialt kg.	Rundfisk kg.	Rotskjær kg.	Sei kg.	Hyse rund kg.	Annen tørrfisk kg.	Tørrfisk ialt kg.	Rogn tnr.	Rogn fersk kg.	D.m. tran tnr.	R.m. tran tnr.	Blank tnr.	Brun blank tnr.	Brun tnr.	Må-kjørr. tnr.
	Saltet tnr.	Flekkesild tnr.																		
Oslo ¹⁾	—	—	7	—	—	150	—	—	—	—	50	50	—	90	1 464	94	869	3 507	91	267
Kr.sand S. ...	—	—	—	—	—	2 810	—	—	—	—	—	—	—	—	—	—	—	—	—	—
Egersund ...	—	—	—	—	—	—	—	—	—	—	—	—	—	—	—	—	—	—	—	—
Stavanger ²⁾ ...	—	—	—	3	13	—	—	—	—	—	—	—	—	—	—	—	—	—	—	—
Kopervik ...	125	50	13	2 930	—	—	—	—	—	—	—	—	—	354	—	—	—	—	—	—
Skudeneshavn ...	93	—	—	282	—	—	—	—	—	—	—	—	—	—	—	—	—	—	—	—
Haugesund ⁵⁾ ...	1 145	68	122	11 639	1 634	—	—	—	—	—	—	—	—	—	—	—	—	—	—	—
Bergen ⁶⁾ ...	1 823	59	3 284	33 938	644	428 107	2) 672 515	22 650	761 287	152 523	75 890	1 684 865	241	254 345	7 777	1 129	2 209	4 328	527	412
Florø	—	—	—	—	—	—	—	—	—	—	—	—	—	—	—	—	—	—	—	—
Måløy	—	—	—	—	—	—	—	—	—	—	—	—	—	2 505	—	—	—	—	—	—
Ålesund ⁷⁾ ...	266	—	1	18 206	—	889 720	47 320	2 025	61 425	2 160	5 085	118 015	1 432	94 100	4 350	348	867	2 621	45	377
Molde	—	—	—	2 083	—	—	—	—	—	—	—	—	—	87	—	—	—	—	—	—
Kr.sund N. ⁸⁾ ...	—	—	—	3 010	—	5 879 922	7 715	500	6 255	—	—	14 470	2 426	4 088	—	—	—	—	—	38
Trondheim ...	—	—	8 542	1 729	25	—	810	660	16 950	720	3 375	22 515	—	2 460	—	—	—	2	—	—
Bodø	—	—	—	—	—	443 510	—	—	—	—	—	—	—	—	20	—	—	—	—	190
Svolvær ...	—	—	—	—	—	—	511 950	—	4 050	7 950	1 250	525 200	140	—	70	—	—	120	—	—
Tromsø ¹⁴⁾ ...	—	—	—	—	—	—	52 455	2 875	21 525	21 735	5 135	103 725	—	—	—	—	—	—	—	—
Hammerfest ...	—	—	—	—	—	—	135 435	18 275	94 900	46 930	4 115	299 655	—	—	—	—	—	—	—	—
Vardø	—	—	—	—	—	—	635 390	—	—	10 485	—	645 875	—	935	—	—	—	—	—	—
Vadsø	—	—	—	—	—	—	16 380	—	450	630	90	17 550	—	—	—	—	—	—	—	—
Andre ¹⁰⁾ ...	—	—	1 217	—	—	—	—	—	50	—	—	50	—	1 090	—	—	—	—	—	—
Ialt	3 452	177	13 186	12) 73 820	2 316	7 644 219	2 079 970	46 985	966 892	243 133	94 990	3 431 970	4 239	360 054	4) 13 681	1 571	3 945	10 578	701	1 246
I uken	162	—	881	4 958	35	2 359 107	82 225	3 975	167 865	28 835	18 485	301 385	1 056	28 842	1 348	112	588	1 485	275	264

Tollsteder	Herdet hvalolje tnr.	Hvalolje tnr.	Selolje tnr.	Sildelolje tnr.	Sild fersk ks.	Sild røkt kg.	Ma-krell saltet tnr.	Ma-krell fersk kg.	Laks fersk kg.	Levende ål kg.	Annen fersk fisk kg.	Hummer kg.	Reker kg.	Fisk saltet kg.	Fisk saltet i tnr.	Sildemel kg.	Fiskemel levermel fiskeguano kg.	Seiskinn kg.	Hermetikk kg
Oslo ¹⁾	15 704	2 632	833	1 406	2 794	—	—	—	26	80	103 357	1 560	1 593	500	12	—	546	—	11 499
Kr.sand S. ...	—	—	—	—	528	—	237	—	—	1 066	25 377	36 056	73 754	—	—	—	—	—	1 435
Egersund ...	—	—	—	450	22 880	—	—	—	—	—	41 026	630	84 761	—	—	714 200	—	—	1 720
Stavanger ²⁾ ...	—	—	—	1 455	3 218	—	63	—	—	580	35 324	75 083	16 400	—	11	2 265 750	17 213	—	3 831 679
Kopervik ...	—	—	—	210	212	—	237	—	—	—	4 806	—	9 671	—	—	50 000	—	—	23 400
Skudeneshavn ...	—	—	—	—	—	—	428	—	—	—	13 640	—	—	—	—	—	—	—	268
Haugesund ⁵⁾ ...	—	—	—	4 588	158 234	—	992	—	40	40	13 741	1 770	1 556	—	—	3 566 720	59 474	—	253 690
Bergen ⁶⁾ ...	—	365	1 471	939	223 557	56 665	76	800	94	1 757 513	28 500	26 503	1 800	255	—	968 543	57 000	6 521	757 395
Florø	—	—	—	1 056	—	—	—	—	—	—	2 383	2 400	5 390	—	—	355 000	—	—	—
Måløy	—	—	—	—	150	3 242	68	—	180	713 291	—	—	672	29 300	—	—	608 692	—	151 450
Ålesund ⁷⁾ ...	—	9	351	1 779	35 375	253 858	—	—	—	878 834	25	20 317	101 560	—	—	2 377 000	361 000	3 909	61 022
Molde	—	—	—	300	5 786	—	—	—	—	5 062	—	—	—	—	—	229 900	—	—	1 995
Kr.sund N. ⁸⁾ ...	—	45	—	—	1 329	—	—	—	—	309 060	—	30 143	132 830	—	—	222 500	75 000	—	145 948
Trondheim ...	—	—	—	—	9 091	—	—	—	—	353 723	8	8 222	—	63	—	920 000	9 900	—	596 024
Bodø	—	—	—	—	—	—	—	—	—	—	—	—	—	—	—	660 000	—	—	—
Svolvær ...	—	—	—	30	—	—	—	—	—	1 471	—	—	—	—	—	505 000	62 540	—	—
Tromsø ¹⁴⁾ ...	—	—	23	150	—	—	—	—	—	1 870	—	—	—	1	—	1 750 497	70 079	5 952	—
Hammerfest ...	—	—	—	—	—	—	—	—	—	—	—	—	—	50 000	—	162 500	371 400	3 650	—
Vardø	—	—	—	—	—	—	—	—	—	100 753	—	—	—	—	—	—	—	—	—
Vadsø	—	—	—	—	—	—	—	—	—	7 317	—	—	—	—	—	—	7 500	—	—
Andre ¹⁰⁾ ...	9) 71 772	171	—	—	7 466	—	—	—	5 666	187 594	158	95 634	—	6	—	1) 875 795	2) 30 000	—	19 604
Ialt	87 476	3 222	2 678	12 363	470 620	313 765	2 101	800	26	7 706	4 556 142	146 190	374 616	316 260	348	15 623 405	1 730 344	20 032	5 857 129
I uken	13 679	807	486	3 720	53 220	29 598	182	—	26	3 245	543 549	9 496	42 636	6 810	86	1 597 384	95 000	5 226	602 499

1) 203 tnr. stearin, 5 tnr. grakse. 9 tnr. hvaloljefettsyre, 33 tn. botlenosetrans. 2) Herav 182 130 kg. finnmarks og 490 385 kg. lufots. 3) 7 tnr. ansios, 19 471 kg. hvalkjøttmel. 4) Herav 568 tnr. utenlandsk. 5) 142 tnr. sildemelke. 364 tnr. eddikbehandlet sild, 200 tnr. krydret storsild og 29 tnr. krydret islandssild, 780 kg. haifinner 6) 140 tnr. nordsjøsil, 678 tnr. stearin. 7) 1 200 tnr. stearin, 396 kg. saltet flekket storsild til Cuba. 8) 106 tnr. pigghåtran, 4171 tnr. industriell tran, 196 kg. fiskelever. 978 kg. sunnmaver. 9) Fra Fredrikstad. 10) 1401 tnr. hvaloljefettsyre fra Fredrikstad, 141 302 kg. japansk sardinmel, og 34 250 kg. hvalmel fra Sandnes. 11) Herav 20 795 kg. fra Sandnes, 855 000 kg. fra Harstad. 12) Herav 343 tnr. flekket fra Kopervik, 200 tnr. krydret og 68 tnr. flekket fra Haugesund. 450 tnr. krydret fra Molde, 84 tnr. flekket fra Bergen. 13) 30 000 kg. fra Mosjøen. 14) 4 766 kg kveitelever fra Tromsø.