

Fiskets Gang

Efterretningsblad for norsk fiskeribedrift, utgitt av Fiskeridirektøren.

Kun hvis kilde oppgis, er ettertrykk fra „Fiskets Gang“ tillatt.

26 årg.	ABONNEMENT kr. 6.00 pr. år tegnes ved alle post- anstalter og på Fiskeridirektørens kontor. Kr. 10.00 utenlands.	Bergen Onsdag 3 april 1935	ANNONSEPRIS: Pristariff fåes ved henvendelse til Fiskeridirektørens kontor.	Nr. 14
---------	---	-------------------------------	---	--------

Oversikt pr. 30.3.

Torskefisket i Lofoten var i uken som endte 30. mars ganske bra, best i mellom Lofoten. Ukefangsten blev 10 406 tonn, som er den største ukefangst i år under dette fiske. Ukens faugst er dog mindre enn i tilsvarende uke ifjor, da ukefangsten var 12 911 tonn. Der er fremdeles mange båter tilstede i Lofoten og belegget er øket i ukens løp ved tilflytning fra Yttersiden. Nu er tilstede 8315 båter mot 7498 ifjor og 9939 båter i 1933.

Det samlede fangstutbytte av årets Lofotfiske er betydelig mindre enn i de foregående år. I år er kvantumet bare 39 243 tonn torsk mot 70 468 tonn ifjor og 70 100 tonn i 1933.

Opsynet under vårfisket i Finnmark blev satt i virksomhet fredag 29. mars, altså tidligere enn i foregående 2 år. Fisket har gjort en ganske bra begynnelse. Lodde er tilstede i Honningsvåg, Ingey og Varanger. Kvantumsoppgave for vinterfisket i mars måned mangler ennå.

I Troms fylke er torskefisket i avtagende. Opsynet i Hillesøy blev hevet 30. mars og i Berg og Torsken blir opsynet hevet 6. april. Ukefangsten blev i fylket 458 tonn mot bare 49 tonn i samme uke ifjor. Fisket for hele fylket har vært bedre enn i de foregående 2 år, nemlig nu 3807 tonn mot 2891 tonn ifjor og 2673 tonn i 1933.

På Yttersiden har fisket vært litt bedre enn ifjor, men mindre enn i 1933. — Fisket begynner nu å ebbe ut i de fleste distrikter.

For Helgeland—Salten ansees fisket helt avsluttet med et samlet parti av 263 tonn mot 789 tonn ifjor og 1353 tonn i 1933. —

I Vikna og i Sør-Trøndelag ennå intet nevneverdig fiske.

I Møre fylke mest stormhindring i siste uke, da fangsten utgjorde 450 tonn. Total 2978 tonn mot 3316 tonn ifjor og 3249 tonn i 1933.

Totalfangsten i år er 57 509 tonn mot 88 341 i 1934 og i 1933 91 582 tonn.

Sildefisket nordenfor Stat ansees nu som avsluttet. Der er dog i de siste dager gjort nogen mindre notkast på Søre-Sunnmøre, likesom der er litt fiske med drivgarn utenfor Titran. — Ukefangsten blev 1333 hl. og totalfangsten er nu 418 467 hl. sild mot 223 000 hl. ifjor.

Sønnenfor Stat blev i uken opfisket 2000 hl. garnsild, 27 000 hl. landnotsild og 1000 hl. snurpenotsild. — Det samlede kvantum sønnenfor Stat er nu 3 395 000 hl. Der blev i uken satt en del spredte landnotsteng på strekningen fra Ryfylkefjordene og nordover til Sildegapet i Sogn og Fjordane. Silden er nu mere småfallende enn tidligere. —

Det samlede fangstutbytte av årets vintersildfiske på begge sider av Stat beløper sig til 3 813 500 hl. storsild og vårsild, som er det næst største kvantum man har hatt.

Eksporsten av de viktigste fiskevarer i uken til 23. mars 1935 (fjorårets tall i parentes): Klippfisk i uken 114 tonn, ialt 8325 (7030), tørrfisk i uken 228 tonn, total 4403 (2615), derav rundfisk henholdsvis 139 — 2462 (1244), rotskjær 2 — 54 (72), sei 64 — 1427 (1025), hyse 18 — 343 (212), annen 6 — 116 (61), rogn saltet 260 — 5205 (8649), damptran 2084 — 19 433 (19 388), blanktran 558 — 5083 (7428), fersk sild 38 861 kasser 617 253 (427 318), fersk fisk 443 — 6150 (6249), hummer 10 311 — 181 278 (296 843), reker 89 582 (606), hermetik 798 — 7902 (5653), sildemel 802 — 20 629 (14 809), fiskemel m. v. 75 — 1893 (4705).

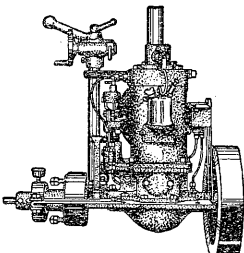
Bankfisket.

Fiskemeldinger.

Nordland. — Værøy og Røst: I uken 17. til 23. mars er opfisket 6500 kg. fisk, hvorav 1500 kg. kveite à 70—120 øre, 5000 kg. hyse à 10—12 øre. Samlet verdi kr. 1950.

Møre. — Kristiansund N.: I tiden 16. til 23. mars er opfisket 42 295 kg. fisk, hvorav 1190 kg. kveite à 130 øre, 3000 kg. rødspette à 80 øre, 2200 kg. lange à 12 øre, 3900 kg. brosme à 8 øre, 5000 kg. torsk à 15 øre, 3000 kg. hyse à 25 øre, 4600 kg. sei à 12 øre, 1200 kg. skate à 15 øre, 800 kg. uer à 25 øre, 700 kg. håbrand à 15 øre, 13 000 kg. hå à 7 øre, 1200 kg. annen fisk à 15 øre, 2445 kg. reker à 50 øre og 60 kg. hummer à 125 øre. Samlet verdi kr. 9447. — I uken 23. til 30. mars er opfisket 25 756 kg. fisk, hvorav 500 kg. kveite à 120 øre, 2650 kg. rødspette à 70 øre, 1250 kg. lange à 12 øre, 1710 kg. brosme à 8 øre, 4500 kg. torsk à 15 øre, 2100 kg. hyse à 25 øre, 3900 kg. sei à 12 øre, 700 kg. skate à 15 øre, 150 kg. uer à 25 øre, 200 kg. håbrand à 20 øre, 2800 kg. hå à 18 øre, 1000 kg. annen fisk à 15 øre, 4266 kg. reker à 50 øre og 30 kg. hummer à 125 øre. Verdi ialt kr. 7136. —

Ålesund: I uken 23. til 30. mars er opfisket 9600 kg. fisk, hvorav 100 kg. kveite à 135 øre, 1000 kg. lange à 14 øre, 3000 kg. hyse à 40 øre, 1500 kg. sei à 12 øre og 4000 kg. skate à 25 øre. Samlet verdi kr. 2555. Fisket har vært stormhindret det meste av uken. — Bremsnes: I uken 18. til 23. mars er opfisket 200 kg. kveite à 100 øre, 1000 kg. lange à 10 øre, 500 kg. brosme à 6 øre, 2000 kg. torsk à 18 øre,



Sabb-Motoren

Sikres'e og billigste raaljomotor for smaaabaater. Lebygget 3 HK motor for baater op til 21 fots længde. Sterkbygget 5.9 HK motor for baater fra 21 fot til 28 fots længde. Enkel, driftssikker og økonomisk. Skriv efter nærmere oplys. til:

Damsgaard Motorfabrik, Bergen
og referer til dette blad

KJEMIKALIE KLOSETTER

installeres innendørs uavhengig av rinnende vann. septiktank eller hovedloak.
Løs det sanitære problem med det anerkjente C. C. Utmerkede anbefalinger.
C. C. A.S., Akersgt. 8, Oslo. Telefon 24111.

1000 kg. skate à 10 øre og 15 000 stkr. hå à 5 øre. Leverpartiet 2 Ohl. à 10 øre. Samlet verdi kr. 1540. — Måløy: I mars måned er opfisket 79 000 kg. og 390 000 stkr. fisk, hvorav 3500 kg. kveite à 100 øre, 29 000 kg. lange à 13 øre, 9000 kg. brosme à 15 øre, 11 000 kg. hyse à 40 øre, 1500 kg. skate à 15 øre, 21 000 kg. håbrand à 27 øre, 390 000 stkr. hå à 7 øre, 4000 kg. annen fisk à 15 øre. Verdi ialt kr. 46 815.

Rogaland. — Eggersund: I uken 18. til 23. mars er opfisket 41 850 kg. fisk, hvorav 150 kg. lange à 15 øre, 11 800 kg. torsk à 15 øre, 2900 kg. hyse à 25 øre, 9300 kg. sei à 20 øre, 200 kg. skate à 15 øre, 1800 kg. annen fisk à 20 øre og 15 700 kg. reker à 50 øre. Samlet verdi kr. 11 378. — Kvitsøy: I uken 18. til 23. mars er opfisket 10 841 kg. fisk, hvorav 612 kg. lange à 30 øre, 1895 kg. torsk à 40 øre, 824 kg. hyse à 30 øre, 7120 kg. sei à 30 øre, 390 kg. reker à 20 øre. Hertil kommer 295 kg. hummer à 304 øre. Samlet verdi kr. 4404. — Karmøy: I mars måned er opfisket 63 480 kg. fisk, hvorav 780 kg. rødspette à 70—80 øre, 3500 kg. levende torsk à 30—35 øre, 11 700 kg. torsk à 15 øre, 19 600 kg. hyse à 30—52 øre, 15 000 kg. sei à 10—12 øre, 9000 kg. hummer à 60—90 øre, 3900 kg. krabbe à 250—300 øre.

OLAF KNUDSEN A S - BERGEN

(Aktiekapital kr. 20 000.—)

Kommissionsforretning i fiskeprodukter

Omsætter tørrfisk, rogn, sild, tran, haakjerringtran, selolje, hvalolje, sildolje, iset torsk, tomfat, levermel etc.

Telegradr.: „Tranknudsen“ — Rikstelefon 12348

Torskefisket.

Finnmark. — Vadsø 30/3: Opsynet satt fredag: Båtsfjord garnskøiter 4000, Berlevåg 1800, otringer 2000, jukse-skøiter 250, stormhindret; Gamvik garnbåt 300, Mehann skøiter 4200, juksebåt 800, Oksevåg garnbåter 150, Kjøllefjord 400, Dyfjord 300, Kjelvik skøite, to-netters 1000, nattstått 360, Nordvågen båter 200, Kamøyvær skøiter 2500, båt tre-døgn 1500, Havøysund skøite 5500, linesmåmotor 600, Gåsøy skøiter 1000, Mafjordhamn 1500, småmotorer 800, Tulfjord, småskøiter 1500, Breivik småmotorer 800, Breivikbotn 450, Hasvik 350, Kobbvåg 500, Sørvær 250, Breivik, Sørvær linebåter 300, Hasvik 350, motorer 500, Kobbvåg 650, Breivik 400, Bergsfjord garnskøiter 400, Øksfjord båter 350. Lodde tilstede Varanger, Kongsfjord, Gjesvær. — Hasvik 29/3: Torskefisket heromkring omternt uforandret, fiskepris 10—11, leverpris 16—20, størrelse m. v. nogenlunde som tidligere meddelt. — Vadsø 1/4: Lørdag Vardø linesjøldragere 600, Båtsfjord garnskøiter 4500, Berlevåg garnskøiter, nattstått 300, få landkomne, Finkongkjeila garnotring 1200, Mehann garnskøiter, nattstått 4500, Skjøtningsberg, garnbåter 350, Kjøllefjord, smådekkere 1000, skøiter 4000, båter 500, Dyfjord, båter 500, notskøiter 4000, Vikhamn, garnskøiter 1200, Sværholt, båter 100, Honningsvåg, garnskøiter 2500, linemotorer 300, Nordvågen, garnskøite 1200, båter 100, Kamøyvær, garnskøiter halv trekning 1250, stormhindret, Havøysund, garnskøiter 3000, Sneffjord, båter 100, Mafjordhamn, småskøiter garn 2000, Gåsøy 3000, Tulfjord, garnskøiter 1375, Hasvik, Kobbvåg, Hasvåg, loddegnat line, motorer, båter 700, Breivik, Sørvær 350, Hasvik, garmotorer, nattstått 550, Kobbvåg, Hasvåg 450, Breivik, Breivikbotn 200—900, ujevnt, Bergsfjord, garnskøiter 450, båter 300, Øksfjord 180, lodde tilstede Honningsvåg, Ingøy, Varanger. — Vadsø 2/4: Mandag: Nesseby, linebåter 500, garn ujevnt, Vardø, garnskøiter 1500, Båtsfjord 4900, Berlevåg 5000, Finkongkjeila garnotringer 1000, Kvitnes garn-

De får ingen
bedre — Bruk

MONOPOL'S
KOBBERSTOFF

båter 700, Gamvik 1000, Mehann garnskøiter 5700, Kjøllefjord garnbåter 250, skøiter 2000, Dyfjord, båter 500, Vikhamn 500, Sværholt 70, Kjelvik 330, garnskøiter 3-netters 2200, Honningsvåg garnskøiter Kamøyhavet 4000, båter 100, Nordvågen garnskøiter 450, båter 300, Kamøyvær 3200, Gjesvær juksebåter, nattlagt 400, Sandvikvær garnskøiter 3500, Lillefjord garnbåter 100, Sneffjord 100, Ryggefjord 100, Havøysund garnskøiter 2100, Mafjordhamn garnskøiter 2500, Gåsøy 1700, Tulfjord 1800, motorer 280, Kobbvåg, Hasvåg, loddegnat line, motorer 960, Breivik 600, Sørvær båter 350, Hasvik 400, Breivik, Breivikbotn garnbåter 300, motorer 450, Kobbvåg, Hasvåg småmotorer 1250, skøiter 2000, lodde tilstede Vadsø, Varangerfjorden, Sandvikvær.

Troms. — Berg og Torsken 30/3: Ukekvanter 243 308 kg., hvorav 210 463 saltet, 3400 iset, 29 445 hengt; damptran 101 hl., rogn 125 hl., alt saltet; pris torsk 10—12, lever 15—20, rogn 5—10, stormhindring og agnmangel; opsynet heves 6. april. Hillesøy og Øyfjord: Ukekvanter 179 400 kg., hvorav 172 500 saltet, 6900 hengt; damptran 125 hl., rogn 73 hl. saltet; pris torsk 10—12, lever 20, rogn 5—8, opsynet heves idag. — Tromsøysund: Opfisket av 4 garnskøiter 19.—28. ds. 35 000 kg. solgt. — Tromsø fisket avtagende. Fylkets kvantum 3 807 470 kg., hvorav 3 388 600 saltet, 317 996 iset, 100 874 hengt; damptran 2202 hl., rogn 1690 hl. saltet 772 hl. iset. —

Nordland. — Øksnes—Langenes 29/3: Siden siste beretning 5 hele sjøværdsdager, garnbåter smått, daglinefiskere Ytterbakken optil 3000 kg. hyse og uer; ukekvanter 93 732 kg. torsk, torskpartiet 1 501 923 kg., herav iset 361 984, hengt 68 396, saltet 1 071 543 iset, 898 hl. dampmedisintran, rognpartiet 1268 hl., herav iset 573, saltet 695, intet hermetikk, fiskevekt 400—500, leverholdighet 1000—1300, tranprocent 40—50; priser torsk 10—12, lever 10—25, rogn 7—15, flere fiskefarkoster for Øksnes reist til Lofoten, belegg Nyksund og Langenes uforandret. — Dverberg 30/3: Siden siste beretning 4 delvise sjøværdsdager med små fangster, opfisket 1 223 000 kg. torsk, hvorav 876 000 saltet, 220 000 iset, 127 000 hengt, 1594 hl. lever., hvorav dampet 770 hl., dampmedisintran, 835 hl. rogn, hvorav 415 iset, 420 saltet; belegg, priser, leverholdighet, fiskevekt, tranprocent uforandret. — Bø i Vesterålen 30/3: Siden forrige beretning 1—2-netters garn, Hovden 150—377—200 kg., dypsagn gjennomsnittlig 70 kg., Utskår 40—800—400, Nykvåg 100—1300—800, Straum-sjøen 150—1200—500, Skårvågen 300—600—400, Værøy 10—100—20; opfisket parti 1 698 000 kg., hvorav saltet 1 537 122, iset 135 278, hengt 25 600; damptran 1173 hl., rogn 749 hl., hvorav iset 514, saltet 229, hermetikk 6, leverholdighet 1050, tranprocent 40—48, fiskevekt 350—400, priser torsk 10—12, rogn 10, lever 20—22. — Borge 30/3: Siste uke fisket meget smått; enkelte gartrekninger Steinfjorden dog optil 1000 kg. Partiet ikke nevneverdig forøket. Ca. 60 båter tilstede. — Yttersiden 30/3: Fiskeparti 5 862 923 kg., hvorav hengt 400 996, saltet 4 709 665, iset 752 262; damptran av torsk-lever 3936 hl., rogn 4267 hl., hvorav saltet 2519, iset 1742, hermetikk 6. — Helgeland: Fiskeparti 251 920 kg., hvorav hengt 147 120, saltet 29 900, iset 74 900; damptran av torsk-lever 144 hl., rogn 126 hl., hvorav saltet 40, iset 86; Salten uforandret.

Nordland. — Lofotens opsynsdistr., 26/3: Reine, garn, nattstått, skøiter, båter 61—390—160, natlliner 30—270—110, priser fisk 12, lever 28—30, rogn 10. — Stamsund garn, 2 skøiter fra Østlofoten 2019—2500, fra distriktet skøiter og båter 59—720—285, natlliner småskøiter og båter 60—532—290, priser fisk 12—12.5, lever 29—31, rogn 8. — Henningsvær fullt sjøvær, garnskøiter 95—2000—320, nattstått, storskøiter 450—1360—970, småskøiter 90—795—400, jukeskøiter 420—1600—780, fiskepris 12—12.5, lever 27—30, fersk rogn 8—12. — Kabelvåg garnskøiter 400—2200—930, jukse igår båter og skøiter 90—720—300, priser fisk 12, lever 27—30, rogn 4—7. — Svolvær garn- stor- og småskøiter 50—3800—1200, jukse og snik igår, stor- og småskøiter 250—3000—1040, priser fisk 12—12.5, lever 26—33, rogn 4—10. — Skrova garnskøite 400—3500—1800, båter 33—1700—450, igår jukeskøiter 350—1400—800, robåter 60—350—200, priser fisk 12, lever 29—31, rogn 5—6.

Lofotens opsynsdistr., 27/3: Værøy garn smått, natlliner, Yttersiden småskøiter 40—540—250, Innersiden 40—230—140, robåter 30—120—80, priser fisk 12, lever 25—28, rogn 10—12. — Balstad garn skøiter fra Inner- og Yttersiden 50—830—200, natlliner småskøiter og båter 80—600—250, jukse båter 30—130—60, priser fisk 12.5—13, lever 26—30, rogn 11—13. — Henningsvær garnskøiter 50—1800—475, lineskøiter 600—1700—1200, båter 160—420—300, jukeskøiter 400—1000—700, båter 50—775—280, fiskepriser 12—13, lever 27—30, fersk rogn 6—12. — Kabelvåg, garnskøiter 330—2700—1000, natllineskøiter 40—475—150, jukeskøiter og båter 40—600—300, priser fisk 12, lever 27—30, rogn 4—7. — Svolvær garn, nattstått, stor- og småskøiter 84—3000—1060, jukse og snik igår stor- og småskøiter 100—2200—750, priser fisk 12—12.5, lever 27—33, rogn 4—8. — Skrova garn, nattstått, skøiter 50—4000—1700, båter 45—1300—350, jukse igår skøiter 104—1200—450, båter 80—300—140, priser fisk 12, lever 28—31, rogn 5—7. — Kjeøy garn, nattstått, stor- mest småskøiter 90—1300—600, robåter 35—345—140, natlliner, robåter 75—205—120, priser fisk 12—12.5, lever 29—30, rogn 4—6. —

Lofotens opsynsdistr., 28/3: Reine garn, nattstått, skøiter, båter 150—900—240, natlliner småskøiter, båter 55—260—150, priser fisk 12, lever 28—30, rogn 10. — Balstad, garn skøiter 280—650—360, to skøiter fra Yttersiden 1000—1440, natlliner, småskøiter og båter 150—630—320, priser fisk 13, lever 26—29, rogn 13. — Stamsund garn storskøiter, småskøiter, båter 24—1000—360, en enkelt 1800, natlliner småskøiter, båter 70—315—190, priser fisk 12.5—13, lever 29—31, rogn 8—13. — Henningsvær storskøiter 120—2400—520, lineskøiter 600—1900—1100, linebåter 175—500—300, jukeskøiter 375—1500—700, båter 0—500—190, fiskepris 12—13, lever 27—31, fersk rogn 6—10. — Kabelvåg, garnskøiter 120—550—290, natllineskøiter 275—740—430, jukse igår skøiter, båter 80—770—290, priser fisk 12, lever 28—32, rogn 4—6. — Svolvær garn, storskøiter, småskøiter 104—4252—800, jukse og snik igår storskøiter, småskøiter 200—2600—680, priser fisk 12—12.5, lever 27—33.5, rogn 4—8. — Skrova garn, nattstått, skøiter 75—2300—750, båter 60—1500—300, jukse igår skøiter 80—1500—300, båter 40—325—90, priser fisk 12—12.5, lever 28—32, rogn 4—6. — Lofotens opsynsdistr., 29/3: Reine, garn 1—2-netters, skøiter, båter 58—1068—370, natlliner, 1—2-netters, småskøiter, båter 56—380—110, priser fisk 12.5, lever 28—30, rogn 10. — Stamsund garn, nattstått, stor- og småskøiter, båter 26—1300—430, natlliner, småskøiter, båter 50—330—165, priser fisk 12.5—13, lever 31—32, rogn 6—8, leverholdighet 760—1280, tranprocent 54, fiskevekt 430—350. — Henningsvær garnskøiter 150—2100—440, lineskøiter 370—1580—900, båter 120—600—300, jukse-

skøiter 320—900—600, båter 50—790—200, fiskepris 12.5—13.5, lever 27—31, fersk rogn 6—10, leverholdighet 850—1300, fiskevekt 460—310. — Kabelvåg garnskøiter 160—2290—500, natllineskøiter 230—620—400, jukeskøiter og båter igår 70—500—150, priser fisk 12—12.5, lever 28—32, rogn 4—6. — Svolvær garn, stor- og småskøiter 0—3500—480, jukse og snik igår skøiter 80—1600—520, priser fisk 12—13, lever 28—35, rogn 4—7. — Skrova, garn, nattstått, skøiter 40—3600—650, båter 34—900—225, jukse igår skøiter 80—600—200, båter 20—180—75, priser fisk 12—12.5, lever 29—32, rogn 3—6. — Kjeøy—Rinøy, garn, nattstått, stor- og småskøiter 70—1725—500, robåter 30—275—125, natlliner robåter 15—190—105, jukse smått, priser fisk 12—12.5, lever 29—32, rogn 4—5. —

Lofotens opsynsdistr., 30/3: Skrova, garn, nattstått, skøiter 124—1950—600, båter 16—1000—250, jukse igår skøiter 100—800—250, båter 19—250—85, priser fisk 12—12.5, lever 29—33, rogn 3—6. — Kabelvåg, garnskøiter 100—1700—630, natllineskøiter 390—830—540, jukse igår skøiter, båter 75—900—300, priser fisk 12—12.5, lever 27—34, rogn 3—4. — Henningsvær, garnskøiter 105—2940—420, liner storskøiter 270—1185—700, småskøiter, båter 90—550—190, jukeskøiter 160—850—420, båter 30—300—180, fiskepris 12.5—13, lever 28—33, fersk rogn 7—10. — Stamsund, garn, nattstått, stor- og småskøiter, båter 66—1850—560, natlliner, småskøiter, båter 86—400—286, priser fisk 12.5—13, lever 30—32, rogn 4—8. — Balstad, garnskøiter 170—960—460, natlliner småskøiter og båter 90—830—300, jukse, båter optil 100, priser fisk 13—13.5, lever 26—30, rogn 11—13. — Reine, garn, nattstått, skøiter, båter 27—1200—380, natlliner småskøiter, båter 20—337—170, priser fisk 12.5, lever 28—30, rogn 6. — Værøy, garn, 3—2-nettersskøiter, Yttersiden 500—640—1200, natlliner, småskøiter 200—800—360, Innersiden 50—230—150, robåter 20—180—80, priser fisk 12, lever 25—28, rogn 10. — Svolvær, garn, skøiter 20—2000—380, jukse snik skøiter 80—1600—360, priser fisk 12—13, lever 29—35, rogn 3—8.

Lofotens opsynsdistr., 1/4: Røst, garn 2—3-netters, storskøiter 24—333—100, natlliner, småskøiter 80—175—120, priser fisk 11, lever 22—25, fersk rogn 10—12. — Værøy, natlliner, Yttersiden, småskøiter 200—800—400, Innersiden 80—580—300, robåter 30—200—100, priser fisk 12, lever 25—28, rogn 10. — Reine, garn, 2-netters, skøiter, båter 89—1500—370, natlliner 2-netters, småskøiter, båter 51—454—250, priser fisk 13, lever 28—32, rogn 6. — Balstad, garn, 2-netters, skøiter 200—2000—900, natlliner, 2-netters, småskøiter og båter 100—1220—350, jukse, opkomne båter 60—300—180, priser fisk 13—13.5, lever 26—30, rogn 8—13. — Stamsund, garn, 2-netters, storskøiter 212—2500—1080, småskøiter, båter 50—1268—520, natlliner, småskøiter, båter 260—600—460, jukse, robåter 66—170—120, priser fisk 13, lever 29—33, rogn 4—8. — Henningsvær, garn, storskøiter 85—2850—950, småskøiter 125—1415—450, liner, storskøiter 760—1500—950, småskøiter 182—490—380, robåter 120—350—260, fiskepris 12.5—13.5, lever 28—33, fersk rogn 6—10, fiskevekt 480—320. — Kabelvåg, 2-netters garnskøiter 120—2000—540, natllineskøiter 200—450—340, priser fisk 12.5—13, lever 28—34, rogn 3—7. — Svolvær, garn, 2-netters, stor- og småskøiter 30—2300—360, priser fisk 12—12.5, garnlever 34—35, rogn 3—6. — Skrova, garn, 2-netters, skøiter 244—2200—950, båter 44—1275—350, jukse opkomne robåter, smått, priser fisk 12.5, lever 30—33, rogn 3—6. — Kjeøy, garn, 2-netters, stor- mest småskøiter 125—1745—600, robåter 15—620—145, natlliner 2-netters, robåter 10—120—80, priser fisk 11—12, lever 31—33, rogn 4—5.

Kabelvåg 30/3: Fiskeparti 39 243 millioner kilo, hvorav 31 191 saltet, 6183 hengt, 1869 iset, leverparti 846,

dampmedisintran 27 591, rognparti 27 923 hl., hvorav 6726 hermetikk, leverholdighet, garnfisk 690—1000, linefisk 800—1300, tranprocent 44—57, garnfiskvekt 455, linefiskvekt 370; ukens fiskepris 10—13 øre kg., leverpris 18—33, rognpris 4—15, fiskere 30 053, båtantal 8315, hvorav 1969 garnbåter, 2188 linebåter, 4158 dypsbåter med 1234 doryer fra 3903 motorfarkoster, hvorav Østlofoten 5584, Henningsvær 1204, Vestlofoten 1289, Værøy og Røst 238. Kjøpefartøier 284, hvorav Østlofoten 241, Henningsvær 23, Vestlofoten 20; landkjøpere 269, trandamperier 114 fordelt.

Nord-Trøndelag. — Sør-Gjæslingan 30/3: Viknafisket: Fiskeparti 129 500 kg., hvorav hengt 7000, solgt fersk 96 500; damptran 46, rogn saltet 65, hermetikk 50 hl., idag 3-netters garn Nordøyan 180—600 kg.

Møre. — Ålesund 30/3: Belegg 1654 farkoster, 6115 mann, opfisket 2 977 895 kg., saltet 1 627 938, eksportert 869 130, hermetikk 423 473, hjemmeforbrukt 57 354, rogn 820 hl., saltet 593, eksport 210, hermetikk 9, hjemmeforbrukt 8, medisintran 1583 hl., leverholdighet 800—1000, fiskevekt 330—350, rundfiskpris 52—75 pr. stk., leverpris 20—27, tranprocent 50—52, fisket stormhindret for det meste denne uke.

Vintersildfisket.

Nordenfor Stat.

Sør-Trøndelag. — Titran 26/3: Hertil idag fra Titranhavet 2 drivere, 0—40 hl., pris kr. 4.20 pent vær. — 27/3: Hertil idag fra Titranhavet 25 drivere, 0—50—10 hl., pris kr. 4.50, tilstede 118 drivere, pent vær. — 28/3: Hertil idag fra Titranhavet 90 drivere, 0—10—3 hl., pris kr. 4.50, delvis vendereise og en del garntap, minste drivere, stormhindring. — 30/3: Hertil idag fra Titranhavet 2 drivere, 3 og 20 hl., pris kr. 4.50; ukeparti 883 hl., alt agn og hjemmeforbruk. — Halten 30/3: På strekningen Halten Mausund—Sula—Kya er siste uke opfisket 250 hl. storsild, derav solgt til eksport 150 hl., anvendt til agn 100 hl., pris kr. 4, tilsammen opfisket 1000 hl. sild, 6500 kg. storsei, pris 10 øre kg. — Titran 1/4: Hertil igår fra Titranhavet 8 drivere, 5—15—13 hl., idag 30 drivere, 10—50—20 hl., pris 4.50, pent vær. —

Møre. — Fosnavåg 28/3: Idag fra Rundø og Kvalsvik 10 settegarnbåter optil 30 hl. blandet vårsild og forfangsild, i snurper fra Rundefjorden 30 hl., gode sildeutsikter ved Rundø, stormhindring. — 30/3: Idag fra Remøy og Kråkøy 5 settegarnbåter, 3—12—6 hl., en snurper 70 hl., pris kr. 2.50—5.80; ukekvantum 200 hl., hvorav til agn 150 hl., sildolje 20 hl., hjemmeforbruk 30 hl. — Søre-Sunnmøre 1/4: Natt til søndag ved Runde og Kråkøy 7 sildesteng fra 100 til 500 hl., stormhindring.

Sønnenfor Stat.

Sogn og Fjordane. — Batalden 27/3: Igårkveld og idag 5 små steng Bataldøene. — Kalvåg 28/3: Tirsdag og igår 2 større steng Havrøy—Stenset—Kalvåg. — Bremanger 28/3: 3 mindre landnotsteng Bremangerpollen igårkveld. — 29/3: Et landnotsteng og et sperr i Rylandspollen igår kveld, innhold ukjent. — 30/3: Igårkveld 7 landnotsteng og 1 snurpefangst i Bremanger og Rylandspollen. — Måløy 30/3: Et landnotsteng satt ved Husevåg idag middag. — Vågsvåg 30/3: 1 større landnotsteng på Torskangerpoll og ytterligere 1 vest for Husevåg og 1 mindre på Oldeidviken ieftermiddag. — Askvoll 1/4: De siste døgn 3 steng ved nordsiden av Buland, 4 ved sydsiden av Værlandet, 2 ved Alden og 2 ved Atloy.

Opsynets ukemelding. — Vårsilddistriktene: Haugesund 30/3: I denne uke en del spredte landnotsteng på strekningen Ryfylkefjorden—Sildegapet. Silden

mindrefallende. — I sesongen optatt snurpesild 1 746 000, garnsild 1 222 000 og landnotsild 427 000 hl., tilsammen 3 395 000 hl. — Av totalkvantumet iset 595 000, saltet 287 000, sildolje og förmel 2 328 000, hjemmeforbruk og agn 85 000 og hermetikk 100 000 hl. — I sesongen optatt 237 000 kg. torsk og 520 000 stykker sei.

Vintersildfisket, 1935 pr. 30/3.

Distrikt	Totalfangst hl.	Derav			
		Iset hl.	Saltet hl.	Til sildoljefabrikk hl.	Til hermetikkfabr. frynsning
Halten	1 110	440	—	—	—
Titran	24 463	3 729	—	8 499	—
Sør-Trøndelag tils.	25 573	4 169	—	8 499	—
Kristiansund	39 177	1 289	7 378	24 647	1 008
Bjørnsundværene ..	58 739	5 396	4 079	41 797	1 887
Romsdalsværene ..	28 837	253	1 438	25 992	200
N. Sunnmør	—	—	—	—	—
Ålesund	194 506	33 412	44 949	89 752	3 738
S. Sunnmør	71 635	2 444	24 367	37 431	1 691
Møre tils	392 894	42 794	82 211	219 619	8 524
Sogn og Fjordane, Hordaland, Rogaland Vest-Agder tils.	1) 3 395 000	595 000	287 000	2 328 000	100 000
Tils. i 1935	1) 3 787 894	637 794	369 211	2 556 118	108 524
Total 1934	1 071 462	391 093	415 262	87 581	89 425
Sør-Trøndelag 1934.	220 462	86 093	65 262	7 581	11 925
Møre 1934					
Sogn og Fjordane.. Hordaland, Rogaland Vest-Agder 1934.	850 000	305 000	350 000	80 000	77 500

1) Derav garnsild 1 222 000 hl., landnotsild 427 000 hl., snurpesild 1 746 000 hl.

Ukefangst nordenfor Stat 1 333 hl., sønnenfor Stat 30 000 hl., ialt 31 333 hl.

Ukefangstene ved vintersildfisket i 1935.

Uken til	Nordenfor Stat	Sønnenfor Stat	Ialt
29 desember	349 hl.	— hl.	349 hl.
5 januar	18 399 "	— "	18 399 "
12 "	121 635 "	60 000 "	181 635 "
19 "	16 855 "	590 000 "	606 855 "
26 "	2 179 "	470 000 "	472 179 "
2 februar	6 053 "	250 000 "	256 053 "
9 "	23 914 "	170 000 "	193 914 "
16 "	10 200 "	260 000 "	270 200 "
23 "	29 821 "	205 000 "	234 821 "
2 mars	74 030 "	555 000 "	629 030 "
9 "	70 000 "	365 000 "	435 000 "
16 "	36 176 "	380 000 "	416 176 "
23 "	7 523 "	60 000 "	67 523 "
30 "	1 333 "	30 000 "	31 333 "
Ialt	418 467 hl.	3 395 000 hl.	3 813 467 hl.

Meldinger om utlandets fiske, eksport m. v.

Portugals import av klippfisk og saltfisk. — Lisboa 18/3: På grunnlag av den offisielle månedsstatistikk for januar d. å. hitsettes nedenstående opgave over Portugals import av klippfisk og saltfisk:

Januar:	1934	1935
Kvantum	kg.	—
Fra Tyskland	28 496	—
„ Danmark	186 966	—
„ Island	496 809	1 270 420
„ Norge	202 097	60 360
„ Storbritannia og Nord-Irland ..	219 483	162 420
„ Nyfundland	158 998	41 453
„ Andre land	172	—
	kg. 1 293 021	1 534 653

Indekstall for kvantumet (månedlig gjennomsnitt 1910—1913: 100.00) kg. 47.62 56.52
Verdi..... esc. 3 176 451 4 204 845

Foruten den således importerte fisk er der i januar 1935 ilandbragt 824 000 kg. saltfisk av portugisisk fangst til en verdi av 1 640 000 escudos, mot henholdsvis 422 000 kg. og 755 000 escudos i samme tidsrum 1934.

Det svenske sildefiske. — Uken som endte 23/3: Garnsild — kg., trålsild 183 652 kg., notsild — kg. Middelpriis trålsild 8—10 øre, notsild — øre pr. kg. Totalfangst fra 15/7 1934 til 23/3 1935 (fjorårets tall i parantes): Garnsild 2559 tonn (2262), trålsild 22 050 (21 765), notsild 3136 tonn (3715). Totalsaltning (innsaltad sill) 135 tonn (161). Eksportert fersk 10 656 tonn (12 511), saltet — tnr.

Nyfundlandsk eksport av klippfisk og tran i tiden 1. januar til 15. februar (fjoråret i parantes): Til Spania 39 348 kvintaler (21 472), Britisk Vest-India 23 440 (3903), Vest-India forovrig 19 547 (—), Portugal 9274 (31 329), Italia 16 251 (15 927), Brasil 47 530 (79 028), England 26 07 (3654), Forente Stater 63 (23), Hellas 6048 (10 164), Kanada 340 (202), Malta 30 (216). Dessuten er der eksportert av industritrans 71 360 gallons (34 507), dampmedisintran 8394 (116 222), koldklaret 6075 (—), selolje 21 981 (6503), selskinn cwt. 1327 (124).

Kanadas klippfiskeeksport i februar beløp sig til 23 409 cwts. fordelt på følgende land: Bermuda 332, Britisk Guiana 446, Britisk Honduras, 8, Britisk Vest-India: Barbados 274, Jamaica 803, Trinidad og Tobago 2786, andre 329; Nyfundland 3952, Hong Kong 23, American Virgin Islands 13, Costa Rica 60, Kuba 3111, Fransk Vest-India 291, Italia 1296, Panama 465, San Domingo 320, Forente Stater 5344, Porto Rico 3324, Haiti 192. Total verdi: \$ 127 709.

Islands klippfiskemarked. — Reykjavik 1/4: Inet prisnytt.

Klippfisk- og tørrfiskemarkedet.

Markedsmeldinger.

Sao Paulo 15/3: Ankommet fra Norge 2565 hele og 359 halve kasser, fra England 60 hele og 250 halve kasser og fra Nyfundland 2004 halve kasser og 3000 halve tønner. — Pris norsk, Regular 194 \$ 000. Brosme pr. halve kasse 90 \$ 000, sei 81 \$ 000. Nyfundlandsk småtorsk 81 \$ 000. — Markedet fast. Regular omsetning. Antatt beholdning 5000 kolli.
Rio de Janeiro 15/3: Ankommet fra Norge 1737 hele og 1264 halve kasser, fra England 1333 hele og 2800 halve og

fra Kanada 1306 halve kasser. — Pris norsk, Regular 205 à 210 \$, engelsk, diverse kvaliteter 205 à 215 \$ 00, sei 82 \$ 000. Litt mere efterspørsel. Antatt beholdning 5000 kolli. — Offisiell kurs på London 90 d/v 56 \$ 050 Cambio livre, avista, 77 \$ 300.

Lissabon 22/3: Klippfiskemarkedet i Portugal i 1. halvdel av mars d. å.: — Importert norsk 930 tonn, beholdning 400 tonn, priser pr. 60 ks. bl. fra lager, fortollet Esc. 218—275. — Omsetningen fra importørlagrene har i halv måneden vært meget livlig, og kjøpelysten er fremdeles stor. — De pr. »San Lucar« nylig ankomne 15 000 bl. norsk fisk har fått en rivende avsetning, og de senere ankomne 20 000 bl. islandsfisk vil også bli hurtig undasolgt. — Da der ennu finnes adskillig portugisisk saltfisk som skal tørres, må der fremdeles regnes med regelmessige tilførsler av innenlandsk tilvirket klippfisk. — Om enn markedet foreløbig er godt forsynt med klippfisk, så vil den store efterspørsel snart nødvendiggjøre nye tilførsler. Nye kjøp er ikke foretatt; men således som forholdene ligger an, kan det forventes at Gremio i de nærmeste dager vil åpne underhandlinger med Norge om ytterligere parti klippfisk. —

Oporto 22/3: Importert norsk 846 tonn, nyfundlandsk 0, skotsk 9, ialt 855 tonn, beholdning norsk 924 tonn, nyfundlandsk 1032, skotsk 6, ialt 1962 tonn, priser pr. 60 ks. bl. fra lager, fortollet Esc. norsk 211—235, nyfundlandsk 220—310. — Omsetningen har vært nogenlunde normal. — Nasjonalfisken har hatt et godt marked, og det vil sikkert ikke bli vanskelig å få avsatt det resterende, ennu utørrede 20 000 bl. portugisisk klippfisk. — Prisen på portugisisk klippfisk er Esc. 181—258. — De fra Norge innkjøpte 14 000 bl. samt de ennu ikke ankomne 20 000 bl. fra Island, vil komme til å få en hurtig avsetning, og efterspørsel etter ny tilførsel vil snart bli aktuell igjen. — Som det vil bemerkes av ovennevnte opgave for Oporto, stemmer ikke norskfiskens beholdning og priser overens med de opgaver som blev telegrafert til Fiskeridirektøren. — Telegrammet blev nemlig satt op efter en feilaktig opgave fra konsulatet i Oporto, hvilken feil først blev opdaget efter telegrammets avsendelse.

Bilbao 21/3: Opgave over klippfiskimport til Nord-Spania i desember 1934:

Klippfiskimport til Nord-Spania i november 1934:

	Norge	Island, Færøyaner	Via Ham- burg	Eng- land	Total kg.
Bilbao	425 750	1 108 950	10 160	—	1 544 860
La Coruña	39 500	—	—	—	39 500
Vigo	388 550	127 200	—	22 450	538 200
Total	853 800	1 236 150	10 160	22 450	2 122 560

Opgaven er utarbeidet på grunnlag av uoffisiell statistikk samt opgaver fra vicekonsulatene.

Buenos Aires 30/3: Klippfisktilførsel siden 9/3 4800 kasser, hvorav 200 skotsk, beholdninger 6000, pris 43 papirpesos, livlig efterspørsel.

Bilbao 28/3: Fra 6/3 solgt norsk 5637 kvintaler, pris 87—94 pesetas, islandsk 10 165, 88—97, færøisk 88—100, beholdning norsk 1000, islandsk 22 000. Vigo en del sardinifiske, gode priser.

Hamburg—Altona. — I uken 22. til 28. mars ankom fra Norge 847 kolli klippfisk og 1244 kolli stokkfisk, fra Island 1240 kolli klippfisk.

Ferskfiskmarkedet.

London 27/3: Ca. 400 kasser norsk fisk, pris flyndre 4/—7/, kveite 7/—12/.

London 29/3: Ca. 400 kasser norsk fisk, pris flyndre 4/—8/, kveite 8/—14/.

Hull 27/3: Restpartiet »Svanholm« 2209 helkasser, 457 halv-kasser, »Rimfrost« 2263 helkasser, 536 halvkasser, tregt salg, 12/ kassen, intet salg halvkasser. Kippermarkedet stille, også trålermarkedet elendig.

Hull 28/3: Restpartiet »Svanholm« 1081 helkasser, 117 halv-kasser, »Rimfrost« henholdsvis 2047, 505, tregt salg, 12/—11/ helkassen, 6/6 halvkassen.

Hull 30/3: Igår restpartiet »Rimfrost« 1029 helkasser, 482 halvkasser, tregt salg, 11/ helkassen, 5/6 halvkassen, »Jarl« 2482 helkasser, 290 halvkasser, få solgt, 13/. Idag restpartiet »Jarl« 1462 helkasser, 271 halvkasser, forsøker 13/—12/ hele, 7/—6/ halve, kun få solgt, umulig selge ut idag.

Hull 1/4: Restpartiet »Jarl« 987 helkasser, 236 halvkasser, 13/ helkassen, 6/6 halvkassen, »Activ« 1653 helkasser, 684 halvkasser, tregt salg, 21/—20/ helkassen, 11/6 halvkassen.

Newcastle 28/3: Mandag pris flyndre 3/—6/6, kveite 8/—13/, tirsdag flyndre 3/—6/6, kveite 8/—13/.

Newcastle 30/3: Torsdag pris kveite 9/—14/, fredag 8/—13/.

Hamburg Altona. — Fersk fisk: Det forente auksjons-firma, Køser, Platzmann & Co. G. m. b. H., Hamburg/Altona omsatte i uken 23/3 til 29/3 ialt 66 300 pund fersk fisk fra Norge. Høieste og laveste priser i pfennig pr. pund, blev følgende?

Ukemengde i pund	Fiskesort	1. uke- halvdel	2. uke- halvdel
13 000	Hyse, stor	25—29½	29—42
	sekunda	—	20
	storkmiddels	—	27—39
	sekunda	—	20
	middels	18—29	27—36½
	småmiddels	—	21½—31
	små	24—29	10—25
1 300	meget små	11 15	—
	Kveite, middels	—	81—82
	småmiddels	52	66—76
10 500	små	20—35	21—48
	Pigghå, flådd	16—18½	18—23¾
	Buklapper	10—13¼	13¼—16
33 000	flådde	19½—21¼	25¼—26¾
6 500	Håbrand, u. hode	15—22	15—18¾
300	Piggvar, stor og middels	60—77	—
400	Steinbit	—	38—39
700	Breiflabb, stor	24—26	25—28½
	middels	15	—
	små	—	17
300	Lomre, stor og middels	—	30—50
200	Ål, stor	85	—
	middels	60	—
100	Rødspette, stor og mid- dels	—	48—52
66 300			

— I denne uken hersket vesentlig kjøligere vær enn i de to forutgående uker, hvorved tonen på ferskfiskmarkedet stort sett blev noget lettere, ihvertfall for de sorter som ikke fiskes av tyskerne i nevneverdige mengder. Opgangen i prisene gjorde sig mest merkbar mot slutten av uken når det kjøligere vær var blitt en sikrere kjensgjerning. — Hyseprisene tok et

ekstra opsving i fredagsmarkedet fordi de tyske trålere som da kom inn praktisk talt ingen hyse bragte, idet fangstene vesentlig bestod av torsk, sei og uer. Normalt må der nu regnes med lavere hysepriser enn der blev opnådd i denne ukes fredagsmarked. — Håbrand formådde ikke å komme opover i pris. Da prisen for denne vare nu trekkes nedover av de lave priser for de billigere tyskfangede konsumfiske-sorter som torsk, sei og uer. — Prisstigningen for pigghå og bukklapper i denne uken skyldes de knappere tilførsler og da der var særlig knapt om pigghå gjorde prisstigningen sig mest gjeldende for denne vare. For bukklappenes vedkom-mende må det bemerkes at den vesentlige del i denne uken var flådd vare så kvantumet (33 000 pund) derved fullt ut kom til å dekke behovet. Prisen for bukklapper ligger ennu noget under det man kan regne for normalt prisnivå (17—18 pfennig), så der bør ikke sendes over 30 000 pund ukentlig i betraktning av at der nu erfaringsmessig kan regnes med at en stor del av bukklappene kommer som filet (flådde). — Da det bare er det særlig kjølige vær i denne uken som bidrog til prisstigningen for de fleste sorter konsumfisk, må der regnes med tilbakeslag i prisene så snart lufttempera-turen atter kommer over 8—10 grader C. — Fersk sild. Av vårsild kom i denne uken ca. 19 000 hele og ca. 500 halve kasser, som solgtes for mellom 4 og 5 pfennig pr. pund. — Fra Norge kom der videre ca. 1100 halvkasser forfangsild som opnådde 6½—7½ pfennig for den beste, mens den vare som ikke fantes god nok for røkeriene og som gikk til marinering bare blev betalt med 3—4 pfennig pr. pund. — Norsk små-sild og østlandssild tilførtes ikke markedet her i denne uken, og der var forøvrig bare beskjedne tilførsler av sild fra Skott-land og Holland. — Det særlig kjølige vær i denne uken for-mådde bare såvidt å bringe inn en lettere tone på fersksild-markedet, så det må antas at den sildebearbeidende industri nu arbeider såvidt anstrengt at noget varmere vær straks vil gi sig utslag i lavere sildepriser.

Hamburg—Altona 2/4: D/s »Neptun« og »Kong Dag« 8000 pund hyse, stor 20—46 pfennig pundet, middels 20—46, små 15—36½, stor nordlandshyse 14—19, 1500 middels kveite 96, små 27—40, 3000 flådd pigghå 26½—30½, 900 bukklapper 22—26, flådde bukklapper 39—40, 1500 håbrand 21¼—30½, 100 stor piggvar 75—81, 1500 steibitt, stor 28½—32½, små 12—24, 300 breiflabb — stor 20—30, små 15—16, 100 stor og middels lomre 40—59.

Wesermünde. — Uken 22. til 28. mars bragte ialt 12 210 000 pund fersk fisk pr. 94 dampere. Derav var 1 440 000 pund nordsjøvare pr. 27 dampere, 5 180 000 pund islandsvare pr. 36 dampere og 5 590 000 pund vare fra den norske kyst pr. 31 dampere. — Høieste og laveste priser i pfennig pr. pund: Nordsjøvare: Sild 4—7, makrell 10—15, hvitting 3—6, hyse I 40—55, II 30—40, III 18—25, torsk I 18—25, II 10—17, III 5—8, sei 4—6. — Islandsvare: Hyse I 15—25, II 8—20, III 6—10, torsk I 5—6, II 5—6, III 5—6, sei 4—6, uer 5—6. Vare fra den norske kyst: Hyse I 5—7, II 5—7, III 4—6, torsk I 5—6, II 5—6, III 5—6, sei 4—6, uer 5—6.

Cuxhaven. — Uken 21/3 til 27/3 bragte ialt 2 787 500 pund fersk fisk, pr. 25 dampere. Derav var 695 000 pund nordsjø-vare pr. 11 dampere, 716 500 pund islandsvare pr. 6 dampere og 1 376 000 pund hvitehavsvare pr. 8 dampere. — Høieste og laveste priser i pfennig pr. pund: Sjøtunge I 110—150, piggvar 90—135, kveite 45—106, rødspette 40—75, bergflyndre 50—64, nordsjøhyse II 29—31, III 11—20, IV 8—13, hyse til stekning 6—11, islandshyse I 12—21, II 8—18, hvitehavshyse I 5—7, II 5—7½, hvitting 4—9½, nordsjøtorsk 9—25, islands-torsk 5—6½, hvitehavstorsk 5—7, lange 4—7, makrell 12—25, uer 5—14, sei 4—7.



VÆR KRESEN
BRUK Mjøndalen

Mjøndalens fiskerstøvler
står for den aller
største påkjenning.
«De holder»



Mjøndalen
1/2 DEN NORSKE KALOSJE- & GUMMIVAREFABRIK MJØNDALEN

Hummermarkedet.

Hamburg—Altona. — Der er ingen nevneverdige forandringer i hummermarkedet. Importforretningen hemmes sterkt av valutavanskelighetene og der kom i denne uken bare 18 kasser hummer direkte fra Norge til Hamburg.

N. ANTHONISEN & CO. — BERGEN
EXPORTFORRETNING
Etablert 1868 — Telegramadr.: „ANTONICO“ — Telefoner: 13307, 13879
ROGN, TØRFISK, SILD

Tranmarkedet.

Hamburg—Altona. — I uken 22. til 28. mars ankom følgende mengder tran til Hamburg: Fra Norge 1372 tønner diverse tran, fra Island 2513 tønner diverse tran, fra Danmark 90 tønner diverse tran, fra Storbritannia 2 tønner fiskolje, fra Japan 330 tønner haitran, 320 tønner fiskolje og 200 sekker herdet fiskolje.

Saltsildmarkedet.

Hamburg—Altona. — Både markedet og valutasisituasjonen for norsk saltsild er uforandret. — I uken 22. til 28. mars ankom følgende saltsild til Hamburg: Fra Norge 151 tønner, fra Island 142 hele og 800 halve tønner, fra Danmark 74 tønner, fra Storbritannia 3 halve tønner.

Sild- og fiskemelmarkedet.

Hamburg—Altona. — Etterat import- og valutaandragene for marskontraktene begynte å komme i retur fra Berlin med avslag, har der ikke vært nogen mening i å inngå

nye forretninger. — Monopolprisene er fremdeles uforandret og med hensyn til eventuelt kommende prisforandringer hører man intet utover hvad der tidligere er berettet. — Importøren setter sin lid til at der etter 1. april vil inngå en del valutatillatelse for forretninger avsluttet før 1. ds. og at der derved kan bli mening i å inngå nye kontrakter. — I uken 22. til 28. mars ankom følgende mengder silde- og fiskemel til Hamburg: Fra Norge 4150 hele og 400 halve sekker silde- samt 150 sekker torskemel, fra Island 75 sekker fiskemel, fra Storbritannia 143 sekker fiskemel, fra Nordamerika 2344 sekker fiskemel, fra Japan 4864 sekker sardinmel.

Salgscentralen, Stavanger

Post- og telegr.adr.: Salgscentralen - Telefoner: 4114, 4115, 4116

Sildemel — Sildolje — Torskemel

Diverse fiskevarer.

Hamburg—Altona. — I uken 22. til 28. mars ankom følgende varer til Hamburg: Fra Norge 2973 kasser hermetikk, 69 kolli røkesild, fra Sverige 50 kasser hermetikk og 75 hele og 50 halve tønner saltet brisling, fra Holland 55 kolli sardeller, fra Portugal og Spania 140 tønner ansjos og 1141 kasser sardiner, fra Levanten 1365 kasser sardiner, fra Nordamerika 180 kasser sardiner og 50 tønner saltet laks.

Antwerpen 29/3: I denne uke ankom d/s »Bellona«: 585 haive kasser fersk sild, 705 kasser fersk fisk, 20 halve kasser frossen sild, 105 tønner salt sild, 67 tønner salt fisk, 6 kasser salt fisk, 20 bunter tørrfisk. — Den kommunale Fiskeauksjon i Antwerpen meddeler nedenstående priser på fisk betalt fredag den 29. ds. (franc pr. kg.), ål 13—14, makrell 3—4, frossen laks 18, torsk 5—8, kveite 14—17, piggvar 12, tunge 12—15, slettvar 8—12, hyse 6—8, rokke 7—8, skate 8—10, alm. flyndre 3—9, sei 2.50.

Ferskfisk-eksportører!

Den *absolutt billigste, sikreste og beste* transport av all Deres fisk fra **North Shields** til **London**, samt øvrige byer, er med:

STEVENSON & CO.s lastebiler.

Pionerer i fisketransporten fra **North Shields**.

Et flertall av større, moderne og hurtige lastebiler.

Merk: Alle laster **fullt assurert**.

Skriv „**Stevenson & Co.**“ på hvert følgebrev.

Alle opplysninger ved henvendelse til:

Fish Quay, **North Shields**.
Tel.adr.: „Sikker“, Liverpool.

Stevenson & Co.,
34, Sandy Road, **Liverpool**, 21.

Skib laster. —


M/S »Sardinia« vil laste på Øst-Norge 8.—9. april for Algier, eventuelt Tunis, Hellas, Tyrkiet, Syria, Palestina og Egypten.

M/S »San Miguel« beregnes å laste i Bergen 15. april for Vigo, Lissabon, Syd-Spania, Catalonia og Marseilles.

Dampere beregnes å laste i Bergen 29. april for Nord-Spania (ekskl. Vigo) og Oporto.

D/S Spanskelinjen A/S

Vet De hvordan Norges største eksportører forlanger sin fisk transportert fra Newcastle til London?



Alltid med:


B. & C. L. TRANSPORTERS' store, solide LASTEBILER.

Sikkerheten er *garantert*. Fisken behandles av *fagfolk*. Desuten er biltransporten adskillig *billigere*. De største eksportører tilråder enhver avskiber å benytte bilene.

De må *alltid* skrive: „*Med B. & C. L. TRANSPORTERS*“ på hvert følgebrev.

Hvis videre opplysninger ønskes, skriv til:

B. & C. L. TRANSPORTERS' avdelingskontor for Norge
Handelens og Sjøfartens Hus, Bergen Telegramadresse: *Roadtransport*



Islands fiskerinæring i februar 1935.

Ifølge opgave fra valutanevnden i Reykjavik hitsettes følgende oversikt over mengden av utførte produkter av fiskeriene i januar og februar måned i år og ifjor:

	Januar—februar 1935		Januar—februar 1934	
	Mengde	Verdi (isl. kr.)	Mengde	Verdi (isl. kr.)
Saltfisk, virket kg	2 416 750	1 085 540	7 288 310	2 769 870
— uvirket	1 286 570	340 690	2 177 280	530 940
Isfisk	4 203 260	938 620	3 821 500	1 587 160
Frosset fisk	44 755	9 950	700	300
Sild, iset	—	—	924 110	50 230
— saltet	7 658	234 100	5 882	80 760
Tran	115 690	76 610	123 770	76 200
Fiskemel	573 300	164 730	623 400	158 770
Sunnmager	2 460	3 600	4 315	4 280
Rogn, iset	85 050	15 090	8 980	1 610
— saltet	—	—	363	6 140

Verdien av Islands samlede utførsel i januar—februar i år var kr. 3 448 600 mot kr. 5 514 460 i samme tidsrum ifjor.

Verdien av den samlede innførsel i samme tid i år kr. 5 599 300 mot kr. 5 929 400, kr. 5 062 300 og kr. 3 926 600 i samme tidsrum, henholdsvis i årene 1934, 1933 og 1932. Verdien av utførselen var i januar og februar 1934, 1933 og 1932 henholdsvis kr. 5 514 460, kr. 6 146 730 og kr. 7 518 540.

Torskfiskerienes samlede fangstutbytte var ifølge Islands Fiskeriselskaps opgave i februar i år 4718 tonn (i januar var det ingen fangst), mot 2 603, 6828 og 4505 tonn i samme måneder i årene 1934, 1933 og 1932, henholdsvis.

Fiskebeholdningen i landet var ifølge valutanevndens beregninger pr. 1. mars i år 19 221 tonn mot 7 348, 8574 og 10 486 tonn henholdsvis i 1934, 1933 og 1932 på samme tidspunkt.

Isfisksalget i februar måned har vært som følger: 26 trålere har solgt i England ca. 35 710 »vættir« (å 50 kg.) = 1785,5 tonn) for ca. sterlingspund 24 449.

Ifølge meddelelse i pressen har en mann i Hafnarfjord begynt fremstilling av tørrfisk etter norsk metode. Kvalitetene er to: »Butunger« som er uflådd og »Raskerdingur« som er flådd på samme måte som steinbit. Det tilføies at det er denne slags tørrfisk som nordmennene kaller for stokkfisk. En prøvetørkning av tre tonn av denne fiskesort begynte for en tid siden.

Ifølge en videre meddelelse i pressen er det nu ombord i en islandsk tråler installert moderne automatiske fiskemelmaskiner til produksjon av fiskemel av fiskeavfall. Disse maskiner er de samme som brukes i Norge. Det er første gang de nu får anvendelse ombord i islandske trålere.

Med hensyn til torskens leverholdighet kan opplyses at man ved værtidens begynnelse i år utenfor sydkysten har fått 31 liter lever av 600 kg. fisk mot 33—35 og 25—27 liter av samme mengde henholdsvis februar og mars ifjor. Tranprocenten er høyere i år enn ifjor da 100 liter lever gav ca. 50 liter tran, men de herhenhørende undersøkelser har ennå ikke gitt det endelige tall.

Prisen på fullsaltet fisk for eksport er oppgitt å være for tiden (mars 1935) fra 23 til 26 isl. øre pr. kg. fob. og 27 øre pakket i strie.

Som tidligere innberettet har nu en i henhold til lov nedsatt fiskerinevnd overopsynet med fiskeribedriften i samråd med Islands regjering. En av fiskerinevndens viktigste oppgaver er å søke hittil en bedre ordning av fiskeriproduktenes salg og støtte igangsettelsen av forsøk med nye tilvirkningsmetoder. Navnlig har nevnden festet oppmerksomheten ved tilberedning av stokkfisk. Man mener at de klimatiske forhold her i landet stiller sig like gunstig som i Nord-Norge til slik fisketørring. En norsk fagmann på området er engasert og besøker for tiden fiskeværene på sydkysten for å studere betingelsene for stokkfisktilberedning og veilede fiskerne hermed. Man regner med å erholde virket mellom 1500 og 2000 tonn av denne fiskesort i den kommende værtid. Blandt fiskerne søkes dannet tørkelag som skal overta fra hver motorbåt på vedkommende sted 20 000 kg. hodeskåret og sløiet torsk til videre bearbeidelse. Disse tørkelag skal erholde utlånt hos nevnden materiale til hjeller og gratis veiledning med hensyn til fiskens behandling. Nevnden setter op hjeller men tørkelagene skal sørge for deres vedlikehold og de skal ha adgang til å kjøpe dem på avbetaling i 7 år uten renter. Hvis stokkfisken selges til en høiere pris enn en som motsvarer 8½ øre pr. kg. hodeskåret og sløiet fisk med tillegg av samtlige omkostninger, betaler tørkelagene materialets kostende. Den finansielle støtte for øiemedet fra nevndens side antas å ville beløpe sig til 100 000 kroner. Det er forøvrig også meningen å gjøre forsøk med tilberedning av stokkfisk i hertil egnede tørkehus. Skulde disse forsøk medføre tap, bæres dette tap av det offentlige. Tørring av stokkfisk i fri luft krever angivelig fra to til tre måneder, mens hustørring tilendebringes på 7—10 dager og kan foregå både sommer og vinter.

Fiskerinevnden har enn videre undersøkt mulighetene for salg av hurtigfrosset fisk i Mellem-Europa og det skal angivelig være utsikt til å selge omkring 200 tonn hurtigfrosset fisk til Polen. — Ifølge en kunngjøring fra Arbeids- og trafikkministeriet er i medhold av lov nr. 76 av den 29. desember 1934 om fiskerinevnd etc., denne nevnd pålagt å varetta utdelingen av utførselstillatelser for all virket og uvirket saltfisk med undtagelse av den ifjor tiloversblevne fiskebeholdning som De islandske Fiskeeksportørers Salgssamlag har fiskeieernes fullmakt til å selge.

Under sildefiskesesongen i 1934 blev for fersk sild til nedsaltning betalt 5 islandske kroner tønne. Fra arbeiderorganisasjonenes side blev før fiskets begynnelse søkt fastsatt en minstepris av 7 kroner tønne, men denne pris lot sig ikke gjennomføre. Som tidligere innberettet, er ved lov besluttet nedsatt en sildefiskerinevnd som har til oppgave bl. a. å bevilge fangstillatelser og utførselstillatelser samt å autorisere sildeeksportører. Sildefiskerinevnden har i mars måned d. å. bekjentgjort i dagspressen at den har til hensikt å fastsette en minstepris på fersk sild til nedsaltning til sommeren hvorfor sildesalterne advares mot å avslutte salgskontrakter uten på forhånd å innhente nærmere opplysninger hos nevnden.

For en tid siden kom de første spanske trålere til Islands kyster i år. Det er nu ialt 6 spanske trålere her. En av besetningen på en av disse trålere har uttalt sig til pressen om spaniernes fiske her. Han sa at spanske skib fisket omkring 10 000 tonn om året av saltfisk og derav ved Island 2400 tonn i den tid fisket blev drevet her som er ca. 4 måneder. Hver av de trålere som er her er på ca. 1400 tonn og har en besetning på 58 mann foruten islandsk fiskelos. Da trålerne be-

gynte å fiske her for nogen år siden var det vanlig at de tok 4—5 islandske matroses og fiskelos, men nu behøver de ikke lenger matrosene. Han fortalte videre at spanierne hadde to motorskib under bygning.

De tyske saltvandsfiskerier i året 1934 sammenlignet med året 1933.

(Forts. fra nr. 13).

Det tyske havfiske (trålfiske). Vedlagt overendes en oppstilling som for fangstene på hvert fiskefelt angir mengde, verdi og gjennomsnittspris samt forandring fra året 1933 til 1934. Av oppstillingen fremgår at der på Norges nordvestkyst (vesentlig ut for Andenes) i 1934 blev opfisket av tyske trålere ca. 17 000 tonn til en verdi av over 2 mill. M. Det tyske trålfiske på nordlandskysten synes å ha tiltatt betydelig i år, særlig siden begynnelsen av februar og gir fortsatt et betydelig fangstutbytte. Hittil i mars har der gjennomgående til enhver tid vært 27 tyske trålere på fiskefeltene utenfor nordlandskysten og der har vært fisket gjennomsnittlig ca. 100 tonn pr. fartøi og tur. Fordelingen på fiskesortene har ved dette fiske i mars vært ca. 45 pct. hyse, ca. 40 pct. torsk og ca. 15 pct. uer gjennomsnittlig. En slik fangsttur fra Elbe- og Weserhavnene til nordlandskysten og tilbake varer gjennomsnittlig ca. 20 dager.

Utbytte av det tyske havfiske.

Fangstområde	1934			1933		
	Tons a 1000 kg.	Verdi i 1000 MK.	Gjen.snittspris pr. kg.	Tons a 1000 kg.	Verdi i 1000 MK.	Gjen.snittspris pr. kg.
a) Omsatt i de tyske auksjoner:						
Nordsjøen m. Skagerrak	126880	20127	15,8	133531	16710	12,6
Herav faller på:						
Trålsild	103613	15614	15,0	110697	12549	11,4
annen fersk fisk	23268	4514	19,4	22833	4162	18,2
Kattegat	462	105	22,8	301	54	18,0
Irske sjø	82	13	16,2	—	—	—
Island	67656	10797	16,0	82155	11742	14,2
Bjørnøya	15950	3305	20,8	20443	3321	16,2
Barentshavet	33985	5990	17,6	33775	6244	18,4
Norges nordvestkyst..	16755	2056	12,2	—	—	—
Haltenbanken	275	26	9,6	—	—	—
Sum av auksjonssalg ¹⁾	262046	42420	16,2	270204	38072	14,0
b) Ilandbragt i fremmede havner:						
Storbritanien	17127	1836	10,8	20306	1720	8,4
Nederlandene	647	93	14,4	989	156	15,8
Totalutbytte:	279820	44349	15,8	291499	39948	13,8

¹⁾ Foruten de i auksjonene omsatte fangster solgtes i det åpne marked i 1934 28 000 tønner sjøsaltet sild (i 1933 7 000 tønner)

CHR. IRGENS SØNNER - BERGEN

Telegramadresse: IRGENSES

Taugverk - Snører - Traad - Liner

Fiskeutførselen fordelt på land i februar 1935.

(Efter det Statistiske Centralbyrås månedsopgaver).

Fersk sild.		Salt sild.		Sild- og fiskemel.				
	Febr. tonn	Jan.-febr. tonn		Febr. tonn	Jan.-febr. tonn			
Ialt.....	22 906	46 486	Ialt.....	3 169	9 318	Ialt.....	11 181	17 323
Belgia.....	356	865	Belgia.....	116	277	Belgia.....	20	20
Frankrike.....	142	145	Danmark.....	36	226	Danmark.....	—	1
Nederland.....	188	456	Frankrike.....	336	574	Finnland.....	170	310
Polen og Danzig.....	903	1 951	Nederland.....	80	1 241	Nederland.....	100	187
Storbritannia.....	6 027	12 068	Polen og Danzig.....	459	1 081	Polen og Danzig.....	—	31
Sverige.....	777	1 589	Sovjetsamveldet.....	—	—	Storbritannia.....	—	—
Tyskland.....	13 809	28 531	Storbritannia.....	392	607	Tyskland.....	10 847	16 728
Andre land.....	704	881	Sverige.....	417	3 282	Østerrike.....	4	4
			Tsjekkoslovakia.....	56	113	Andre land.....	40	42
			Tyskland.....	1 027	1 373			
			Ungarn.....	23	82			
			Østerrike.....	24	43			
			De Forente Stater.....	195	407			
			Andre land.....	8	12			
Fersk fisk.		Fisk saltet i kasser og fustasjer m. v.		Dampmedisintran.				
	tonn	tonn		tonn	tonn			
Ialt.....	2 795	4 905	Ialt.....	288	501	Ialt.....	6 819	14 705
Belgia.....	287	508	Belgia.....	18	27	Belgia.....	241	393
Danmark.....	10	21	Hellas.....	—	—	Danmark.....	51	112
Finnland.....	—	—	Italia.....	81	81	Frankrike.....	213	645
Frankrike.....	61	103	Nederland.....	5	9	Hellas.....	41	63
Nederland.....	46	73	Portugal.....	—	—	Nederland.....	211	427
Italia.....	—	—	Spania.....	19	52	Den irske Fristat.....	137	186
Storbritannia.....	1 599	2 737	Storbritannia.....	21	21	Italia.....	1 065	1 284
Sveits.....	36	59	Sverige.....	33	95	Jugoslavia.....	11	27
Sverige.....	169	301	Egypt.....	—	—	Latvia.....	64	155
Tyskland.....	583	1 097	De Forente Stater.....	103	198	Polen og Danzig.....	14	158
Andre land.....	4	6	Andre land.....	8	18	Romania.....	—	—
						Spania.....	44	77
						Storbritannia.....	531	1 135
						Sveits.....	68	69
						Sverige.....	154	255
						Tyrkia.....	11	11
						Tyskland.....	756	1 129
						De Forente Stater.....	2 215	6 676
						Cuba.....	87	124
						Kanada.....	45	67
						Argentina.....	116	209
						China.....	—	—
						Australia.....	7	338
						Andre land.....	737	1 165
Tørrfisk.		Fisk, saltet, løs i fartøi og jernbanevogn.		Annen tran.				
	tonn	tonn		tonn	tonn			
Ialt.....	1 110	3 439	Ialt.....	—	—	Ialt.....	26 096	43 388
Belgia.....	25	97	Italia.....	—	—	Belgia.....	1 942	3 223
Finnland.....	—	—	Sovjetsamveldet.....	—	—	Danmark.....	2 097	2 667
Frankrike.....	13	34	Spania.....	—	—	Finnland.....	336	610
Jugoslavia.....	—	—	Andre land.....	—	—	Frankrike.....	1 717	2 974
Nederland.....	39	94				Nederland.....	1 971	3 631
Italia.....	166	1 335				Italia.....	752	1 130
Storbritannia.....	1	13				Jugoslavia.....	—	286
Sverige.....	—	1				Polen og Danzig.....	1 296	2 733
Tyskland.....	33	68				Romania.....	146	216
Vest-Afrika.....	803	1 730				Spania.....	126	418
De Forente Stater.....	11	37				Storbritannia.....	1 413	1 752
Argentina.....	10	10				Sveits.....	85	211
Andre land.....	9	20				Sverige.....	893	1 855
						Tsjekkoslovakia.....	283	336
						Tyskland.....	7 997	11 536
						Østerrike.....	118	375
						De Forente Stater.....	4 488	8 595
						Canada.....	150	167
						Britisk India.....	52	68
						China.....	17	98
						Andre land.....	217	507
Klippfisk.		Hermetikk.		Hermetikk.				
	tonn	tonn		tonn	tonn			
Ialt.....	2 419	6 254	Ialt.....	2 887	5 631	Ialt.....	2 887	5 631
Italia.....	30	56	Belgia.....	16	28	Belgia.....	16	28
Portugal.....	958	2 372	Danmark.....	11	19	Danmark.....	11	19
Spania.....	282	841	Frankrike.....	52	122	Frankrike.....	52	122
Vest Afrika.....	27	60	Hellas.....	2	9	Hellas.....	2	9
Kuba.....	501	1 098	Nederland.....	13	52	Nederland.....	13	52
Mexico.....	18	71	Den Irske Fristat.....	23	29	Den Irske Fristat.....	23	29
Argentina.....	198	811	Storbritannia.....	642	1 405	Storbritannia.....	642	1 405
Brasil.....	314	661	Sverige.....	9	18	Sverige.....	9	18
Uruguay.....	26	127	Tsjekkoslovakia.....	10	18	Tsjekkoslovakia.....	10	18
Andre land.....	65	157	Tyskland.....	30	44	Tyskland.....	30	44
			Østerrike.....	17	29	Østerrike.....	17	29
			Syd-Afrika-Samb.....	69	127	Syd-Afrika-Samb.....	69	127
			Syd-Afrika ellers.....	5	9	Syd-Afrika ellers.....	5	9
			De Forente Stater.....	1 702	3 133	De Forente Stater.....	1 702	3 133
			Kanada.....	74	130	Kanada.....	74	130
			Palestina.....	20	25	Palestina.....	20	25
			Australia.....	116	301	Australia.....	116	301
			New Zealand.....	19	34	New Zealand.....	19	34
			Andre land.....	57	99	Andre land.....	57	99



Norsk og amerik. Flesk Spekepølser

KARONADE - PICNIC - BOGER
SIDEFLESK - FLESKERYGG - TRIM-
MIGS - HERMETISKE MIDDAGS-
PØLSER - SALT TØNNEKJØTT

Telegramadresse
"JENS"

Postadresse Tøientg. 2
Etablert 1898 - OSLO

Telef.: 80696, 81255, 81557, 82572

Verdien av utførte fiskevarer i februar.

	Februar		Januar—februar	
	1935	1934	1935	1934
Sild og fisk.....	kr 6 977	kr 6 411	kr 16 260	kr 12 538
Hermetikk.....	2 636	1 790	5 227	3 152
Dyriske førestoffer.....	2 326	1 470	3 683	2 694
do. gjødningsstoffer.....	121	103	269	322
Fete oljer.....	1 224	1 256	2 332	2 292
	13 284	11 030	27 771	20 998
Fett m. v.....	1 882	1 011	3 326	1 663

Fiskeutførselen februar 1935.

Efter det Statistiske Centralbyrås månedsopgaver.

Varenes navn	Mengde- enhet	Februar		Januar—februar		Varenes navn	Mengde- enhet	Januar		Januar—februar	
		1935	1934	1935	1934			1935	1934	1935	1934
<i>Sild, fersk, ialt</i> ...	tonn	22 906	17 699	46 486	32 459	<i>Hermetikk ialt</i> ...	kg.	2 887 090	2 179 494	5 630 618	3 719 818
Herav: Vårsild	"	5 481	11 079	5 583	11 132	Herav:					
Storsild	"	16 927	4 779	39 699	17 046	Røkt småsild i olje	"	1 185 654	897 706	2 709 728	1 673 162
Fetsild	"	485	1 714	1 191	4 092	Do. brisling i olje	"	535 200	308 032	1 036 262	504 457
Brisling og småsild	"	13	127	13	189	Do. småsild i tomat	"	132 746	142 665	386 015	273 805
<i>Fisk, fersk, ialt</i> ...	"	2 795	1 734	4 905	3 957	Do. brisling i tomat	"	36 667	14 504	56 703	29 643
Herav: Torsk	"	538	337	932	1 218	Do. småsild ellers	"	—	—	—	—
Lange	"	11	2	20	6	Urøkt småsild i olje	"	20 979	59 681	47 010	104 725
Sei	"	60	56	129	152	Do. brisling i olje	"	—	—	—	—
Hyse	"	443	223	886	557	Do. småsild i tomat	"	7 791	463	9 493	1 580
Makrell og horngjel	"	—	—	—	—	Do. brisling i tomat	"	—	—	—	—
Kveite (hellefisk)	"	156	90	280	205	Do. småsild ellers	"	232	134	625	417
Flyndre	"	182	127	306	239	Do. brisling ellers	"	6 822	801	9 468	2 991
Ål	"	2	6	5	10	Røkt storsild eller vår-					
Uer	"	7	1	10	2	sild i olje	"	51	—	51	65
Håfisk	"	1027	641	1 827	1 206	Do. do. i tomat	"	13 493	8 964	21 589	10 788
Laks	"	—	—	—	—	Do. do. ellers	"	732 468	587 303	983 398	786 006
Ørret	"	—	—	—	—	Urøkt do. do. i olje	"	—	—	—	—
Rogn	"	332	233	437	325	Do. do. i tomat	"	7 385	15 445	7 385	16 814
Skate og rokke	"	23	13	47	28	Do. do. ellers	"	—	—	—	1 399
Annen	"	14	5	26	9	Annen sildehermet.	"	14 508	7 467	28 217	17 101
<i>Tørrfisk ialt</i> ...	"	1 110	1 089	3 439	1 815	Melke	"	18 914	19 047	40 955	22 580
Herav: Rotskjær	"	39	19	53	38	Makrell	"	27 215	23 319	44 495	69 171
Rundfisk, Finnmark	"	170	162	1 050	379	Fisk forøvrig	"	1 795	686	2 111	1 398
— Annen	"	274	467	974	597	Krabber, reker, skjel	"	65 196	57 288	120 629	121 681
Lange	"	1	5	4	6	Rogn (også kaviar)	"	8 987	8 645	11 033	15 708
Sei	"	440	354	989	637	Fiskeboller, (pud-					
Hyse (kolje)	"	131	52	285	123	ding, kaker o. l.)	"	66 516	26 487	109 508	63 650
Brosme	"	55	30	84	35	<i>Sildemel</i> ...	tonn	10 501	5 553	15 635	11 782
<i>Klippfisk ialt</i> ...	"	2 419	1 932	6 254	4 772	<i>Fiskemel</i> ...	"	680	1 756	1 688	3 359
Herav:						<i>Hvalkjøttmel</i> ...	"	7	14	13	14
Torsk	"	2 198	1 690	5 631	4 277	<i>Levermel</i> ...	"	—	98	—	119
Lange	"	83	100	317	239	<i>Sel- og kobbeskinn</i>	kg.	9 379	5 592	13 090	28 870
Sei	"	79	62	145	70	<i>Hvalbarder</i> ...	"	—	—	—	—
Hyse (kolje)	"	—	—	—	—	<i>Fiskeguano</i> ...	"	—	—	—	—
Brosme	"	59	80	161	186	<i>Hvalguano</i> ...	"	—	—	—	—
<i>Sild, saltet, ialt</i> ...	"	3 169	5 208	9 318	8 742	<i>Benmel</i> ...	"	—	2 500	8 200	2 500
Herav:						<i>Rogn, saltet:</i>					
Vårsild	"	108	2 500	377	2 752	Av torsk	"	160 340	217 415	449 640	776 755
Storsild (slosild)	"	2 491	1 719	7 413	4 018	Annen	"	—	990	140	1 190
Fetsild	"	345	482	898	1 082	<i>Tran ialt</i> ...	hl.	32 915	37 145	58 093	61 126
Skjæresild	"	106	146	357	345	Herav:					
Nordsjø-sild	"	12	—	14	—	Dampmedisin	"	6 819	6 375	14 705	12 638
Islandssild	"	107	361	259	545	Råmedisin	"	421	184	731	400
Brisling	"	—	—	—	—	Blank	"	2 130	3 045	4 825	6 526
Kryddersaltet, her-						Brunblank	"	5 726	6 235	11 195	10 825
under appetitsild.	kg.	84 410	16 300	290 380	29 880	Brun	"	159	369	583	562
Brisling, kr. saltet (an-	"	689	409	1 572	2 102	Av sel	"	1 939	2 597	2 990	4 293
sjos)	"	—	—	—	—	Av bottlenose	"	2	—	2	—
<i>Salt fisk, ialt</i> ...	tonn	288	221	501	558	Hvalolje	"	807	1 306	2 964	2 470
Herav:						Spermasettran	"	603	1 906	603	1 906
Torsk i tnr. og ks. m.v.	"	110	88	153	324	Håtran	"	496	1 676	1 343	3 089
Makrell i —	"	104	63	203	140	Blandingstran	"	2 852	700	4 413	2 570
Annen —	"	74	70	145	94	Sildetran	"	10 961	12 752	13 739	15 847
Torsk løs i fartøi	"	—	—	—	—	<i>Herdet spisefett</i> (av					
Annen —	"	—	—	—	—	tran, alle sl.)	tonn	3 214	2 290	6 349	3 480
Sild, røkt, flekket	kg.	163 607	111 570	310 033	224 295	<i>Herdet teknisk fett</i>					
og annen	"	69 846	88 116	140 684	204 039	(av tran, alle sl.)	"	2 147	519	3 381	1 067
Hummer	"	175 344	202 713	366 661	335 863	Stearin	kg.	85 282	76 781	242 105	150 686

Fiskemarkedet innenlands.

Nedenstående prisnoteringer angår innenbys handel mellom kjøbmenn for varer levert fra lager på almindelige betalingsvilkår, netto kontant. Noteringene gjelder de priser hvortil omsetning har funnet sted, eller de antagelige markedspriser.

Bergen.		26/3	29/3	Bergen (forts.)		Kr.sund N.		22/3	29/3
Tran:		Kr.	Kr.			Tran:		Kr.	Kr.
Ukl. damp. nordl., pr. tn. . .	71/72	73.—		Danskfisk, stor	—	—	Ukl. damp, nordm. & nordl.	65.—	68/69
Do. finnm. dampet pr. tn. . .	68/69	70.—		» små	—	—	pr. tn.	—	—
Do. seidamp, 1ma lys, pr. tn. .	62.—	63.—		Sei:			Finnm. pr. tn.	—	—
1ma koldkl. damp., pr. kg. . .	0.77	0.78		Prima storsei pr. vekt	—	—	Rogn:		
Blank industriell	0.37	0.37		» middelsei	—	—	Iste sort eksport-		
Brunbl. industriell, pr. kg. . .	0.30	0.30		Afrikasei 50/60	9.—	9.25	pakket pr. tn.	33/35	33/35
Bruntran, pr. kg.	0.24	0.24		Do. 40/50	9.—	9.25	2nen do. do. pr. tn.	28/30	28/30
Pressetran, bunnklar, brun-				Do. 20/40	10.25	10.50	3dje do. do. pr. tn.	21/23	23/25
blank, pr. kg.	0.30	0.30		Brosmer, flekket, prima,			Sild olje pr. kg.	0.24/0.27	0.24/0.27
Do. mørk, bunnklar, pr. kg. . .	0.25	0.25		pr. 20 kg.	—	—	Klippfisk:		
Do. mørk, uklar, pr. kg. . . 0.14/0.16	0.14/0.16	0.14/0.16		runde, prima	—	—	Nordm., lofots pr. 20 kg. 10.30/10.40	10.40/10.50	
Piggåtran pr. kg.	0.30	0.31		Hyser:			do. do. fjorsvare pr. 20 kg. . .	—	—
Håbranntran	—	—		Prima vårhyse 30/50	—	—	Finmarks, pr. 20 kg.	—	—
Håkjerringtran	—	—		do. do. 50/60	—	—	Lange, pr. vekt	—	—
Lys selolje	—	—		Afrikahyser, 20/40	9.25	9.25	Brosme, pr. vekt	—	—
Lys sildolje	0.27/28	0.27/28		do. 30/50	8.50	8.50	Sei, pr. vekt	—	—
Mørk do.	—	—		do. 40/50	8.—	8.—	Saltfisk:		
Rogn:				Lenger:			Lofots, fob. fiskeplass	4.70/4.80	4.80/4.85
Iste sort, pr. eksportfylt tn. . .	—	36.—		Skruelenger, pr. 20 kg.	—	—	Finmarks fob. fiskeplass	—	—
2nen sort	—	31.—		Bjerkelenger, pr. 20 kg.	—	—	Islandsk, norskbehandlet	—	—
3dje sort	—	26.—		Klippfisk:			Bjørnøyfisk pr. 20 kg.	—	—
Samf., påfylt tn.	—	—		Iste sort. lof., pr. 20 kg.	10/10.30	10.50	Tørrfisk:		
Rundfisk:				— Finnm. fob. lastepl.	—	—	1ma storsei, 50/60, pr. kg.	0.30	0.35
Usort. lofots, pr. 20 kg.	—	—		Fetsild. Unotert.			Do middelsei 40/50 pr. kg.	—	—
Do. helgel., pr. 20 kg.	—	—		Storsild:			Do. småsei, do.	0.40	0.43
Tynn vestre, holl., pr. 20 kg. . .	—	—		Eksportpakket pr. 110 kg.	13.—	13.—	Sild:		
Fyldig do., do. pr. 20 kg.	16.50	16.50		Fiskepakket, rund pr. 80 kg.	—	—	Storsild, eksp.pakket, 110 kg.	—	—
Uderm. hollender, pr. 20 kg.	—	—		Ålesund.	22/3	29/3	Vårsild, eksp.-pak. 110 kg.	—	—
Aim. hollender, pr. 20 kg.	15.—	15.—		Tran:	Kr.	Kr.	pr. tn.	—	—
Bremer, pr. 20 kg.	15.—	15.—		Ukl. damptran, Søndmørs og			Islandssild, pr. kg.	—	—
Samf. (ital.) stor, pr. 20 kg.	12.75	12.75		Nordlands pr. tn.	68.—	71/72	Vårs., eksportpk., ganet, 115	8/3	15/3
Do. do., små, pr. 20 kg.	13.50	13.50		Do. Finmarks pr. tn.	64.—	66/67	kg. 1934	Kr.	Kr.
Do. undermåls pr. 20 kg.	13.50	13.50		Koldklaret damptr. pr. kg.	0.77	0.81	Do. mindre merker, ganet	—	—
Lubb, pr. 20 kg.	—	—		Do. bruntran pr. kg.	0.25	0.25	110 kg. pr. tn.	11.50	11.50
Høstrundfisk, pr. 20 kg.	—	—		Sildolje efter kval. pr. kg.	0.22/0.25	0.22/0.27	Do., eksp.pk., ganet, 115 kg.	11.—	11.—
Afrika rundfisk 20/40, 20 kg.	10.—	10.—		Seltran do. pr. kg. max. 1 %	—	—	Do. flekket 120 kg. fob. pr. tn.	18.—	18.—
Do. Do. 30/50, pr. 20 kg.	9.25	9.50		Ffa.	0.37	—	Do. renflekket 120 kg.	22.—	22.—
Do. Do. 50/70, pr. 20 kg.	8.75	8.75		Håkjerringtran pr. kg.	—	—	Vårsild, fiskepk. pr. (85 kg.)	8.—	8.—
Usort. finm., pr. 20 kg.	—	—		Rogn:			Storsild, fiskepakket (85 kg.)	9.25	9.25
Finnm., 1—200 gr., pr. 20 kg.	11.50	11.50		Iste sort eksportpk. pr. tn.	35.—	35.—	Do., eksportpakket, ganet 115	—	—
Finnm., 2—400 gr., pr. 20 kg.	11.50	11.50		2nen sort do. pr. tn.	30.—	30.—	kg. mindre merker f. o. b.	—	15.—
Do. 4—700 gr., pr. 20 kg.	12.50	12.50		3dje sort do. pr. tn.	25.—	25.—	Do., do. 115 kg., pr. tn.	13.—	13.—
Do. over 700 gr., pr. 20 kg.	12.25	12.25		Samfengt, fylt tønne, pr. tn.	—	—	Do., flekket 120 kg.	22.—	22.—
Titling:				Klippfisk:			Do., renflekket 120 kg.	26.—	26.—
Hollender, pr. 20 kg.	—	—		Søndmørsk, pr. 20 kg.	10/10.15	10.30/10.50	Do., rund	—	—
Bremer, pr. 20 kg.	—	—		Lofots, pr. 20 kg.	—	—	Fetsild, notsild 10/12/14 stk.	—	—
Rotskjær:				Lenge pr. 20 kg.	—	—	pr. kg., fiskepakket tn.	—	—
Zartfisk pr. vekt	—	—		Brosme pr. 20 kg.	—	—	Sildolje:		
Vekkerfisk	—	—		Sei pr. 20 kg.	—	—	Mørk, fob., pr. kg.	—	—
Høkkerfisk	—	—		Saltfisk:			Lys, fob., pr. kg.	0.25/0.26	0.25/0.26
				Islandsk torsk, norsk fangst,			Sildemel, pr. 100 kg.	20.50	20.50
				pr. 20 kg.	—	—			
				Finnm.s torsk fob., pr. 20 kg.	4.70/4.80	4.80.5			
				Lofots- og Vest.ålsk torsk	—	—			
				Sunnmørs torsk	—	—			
				Sei, pr. kg.	—	—			
				Pressefisk (ks. å 100 kg.)	—	—			
				Presset lange, pr. kg.	0.30	0.30			
				Rotskjær: Sei, samf. pr. vekt	—	—			
				Torskemel fob. pr. 100 kg.	28.50	28.50			
				Sildemel	19.50	18.50/19			
				Sild:					
				Storsild, påpakket til 90 kg.	—	—			
				Storsild, eksp.-pakket 110 kg.					
				pr. tn.	12.—	12.—			
				Vårsild pr. tn. å 110 kg.	—	—			
				Islandssild pr. kg.	—	—			

ARCANOL



**VERNER
VERDIER**

Den mest effektive
rustmaling.
Norsk fabrikkat.

**ARCANOL
GRÅBLYMONJE**

JOTUM KEMISKE FABRIK SANDEFJORD

Fersk Kveite, Flyndre,
Hyse og Rogn
Tørfisk - Sild - Makrel
NORMANN BIRKELAND
BERGEN



Våre nye portable
modeller er fullkomne
i utstyr og navnet

REMINGTON
garanterer kvaliteten

Gratis demonstrasjon!
Torvalm. 5 Bergen

TRONDHEIM

Motorfabrikker og slipper

Komplett lager av:

Messingrør, Messingbolt
Kobberør, Tin, Bly, Kobber
Blanke og sorte aksler
Kilestaal 4-kant, 6-kant, flat etc.

Billigste dagspriser

Innhent tilbud fra

JERNMETAL

IVORI OPTAT GRØNNINGS-JERN A-S METALAVD-ETBL 1877

Olav Trygvessøns gt. 48

Telefoner: 228, 268 - Telegramadresse: Jernmetall

Telefon 1426 **Sjømannshjemmet** Ths. Angells gt. 12b
Billige værelser - Godt stell
Centralvarme - Bad

Trondhjems Elektromotor Reparasjon

Nedre Ilen 7 Ing. Leiv Reitan Telefon 4483

Spesialverksted for omvikling og reparasjon av
alleslags - Motorer, Dynamoer, Båtmagneter etc.

Egil Eriksen - Trondhjem

Export av Sild og Fisk

Telegramadresse: „Egil“ - Telefon 1433, privat 3332

A.S. M. HJELDES MEK. VERKSTED

Innehaver: J. GRØNNESBY - Bratørkaiaen

Alle slags reparasjoner for Dampskibe, Fabrikker og Motorer. Alt slags
Smede- og Metalarbeide utføres. Reelt arbeide utføres til Dagens billigste
priser. - Telefoner: Verkstedet 1822, Privatbolig 1419.

OLIVER FOSSUM - Trondhjem

Etablert 1892 - Fjordgt. 30

Rikstelefon 1126 3609 Lager av Fiskehermetik fra Hopsjø
Privat 1157k Preservering samt Sild, Fisk, Salt m.m.
Telegramadr. Fossum

Nordenfjeldske Blikindustri Trondheim

Etablert 1919

Alle arter blikemballasje

Telefoner: Fabrikken 5067k, privat 3638. - Telegramadresse: Blikindustri

Norsk Lax- og Fiskeexport A.s

(Tidligere M. Thams, etabl. 1864)

Telegramadresse: „Lax, Trondhjem“ - Telefoner: Kontoret 1004, privat 3516

Eksportforretning. Specialitet: Fersk Laks

AKTIESELSKAPET

Det Norske Fiskefilet Kompani

Disponent Johs. A. Jacobsen

Telegramadresse: Polarkist

Telefoner: Kontoret 2335

Disp. privat 4612

Specialitet: Hurtigfrosset skinn og benfri fiskefilet

A/s Norsk Staaltaugfabrik Trondheim

ALT I STAALTAUG

A.s. Hermetikfabrikkernes Fællesindkjøb

Ths. Angells Gt. 5 - Trondheim

Telefoner: 3479, 3835 - Telegramadresse: „Hermetiksild“

Kjøper fersk Sild

Wilh. Johansen

Fiskeeksport

Telef. 5276 - Telegr.adr.: Wiljo - Trondheim

A.s Norsk Manillaindustri, Trondheim

Alt i Manilla - Sisol - Kokus

SUND & GENBERG A/S, Trondheim

Forhandler fisk og sild

Telefon 4545, 5212

Telegr.adr.: „Peras“

MÜLLERS HOTEL

TRONDHEIM

Telegr.adr.: Müllers. Centralbord

■ All moderne komfort

Garager. Servicestasjon

E. ANDERSSKOG A.S

TRONDHEIM - Telefon 2606

Telegramadresse: „FISKEEXPORT“

*Export av
SILD og FISK*



A.s Trondhjem Canning and Export Co.

HERMETIK

Nilsen & Brødrene Moens Båtbyggeri

Telefon

Moens pr Risør

Telefon

Utfører bygning av fiskefartøier av de forskjellige størrelser og typer.

Los-, lyst- og bruksbåter samt utstyr for hvalfangere, som vann-
lektene, flenseferjer m. m.

Solid arbeide og pen utførelse.

Rimelige priser - Innhent anbud.

K. Christensen & Co.

Moens baatbyggeri, pr. Risør.

Anbefaler sig for bygning av større og mindre baater, fra 80 fot og nedover. Telefon

Vesøen Båtbyggeri

Telefon 164

Grimstad

Indeh. K. & L. Øvensen

Bygning av alle slags Motor- og Bruksbåter samt Fiskeskøiter, Kuttere, Ishavs-
fartøier og lægtiere. Kjøllengde fra 80 fot og nedover.

Røeds båtbyggeri - Røed, Risør

Bygger Ekeskjøiter og Kuttere inntill 80 fots lengde.

Garanterer førsteklasses arbeide

G. Meidell Reimo - Arendal

Telefoner: Forretningen 1900, privat 1824 - Telegramadresse: „Reimo“

Eksport av hermetiske Reker. Levende Ål.

Kolbjørnsvik Båtbyggeri A.s

Telefon Kolbjørnsvik central nr. 6.

Telegramadr.: Øyen.

Ekeskjøiter og Kuttere kan bygges optil 60 fots lengde.

Garanterer førsteklasses arb. ide. Tegninger og tilbud på forlangende.

Avertér i „Fiskets Gang“.

Vekselkursene (salgskurser).

Mynt	Par	27/3	28/3	29/3	30/3	1/3	2/3
<i>Oslo:</i>	kr.	kr.	kr.	kr.	kr.	kr.	kr.
£ ²⁾	18.18	19.90	19.90	19.90	19.90	19.90	19.90
R. M.	89.15	168.25	167.50	166.75	166.75	168.50	167.—
Clearing-mk.	—	167.03	166.53	166.09	164.64	166.14	166.67
Frcs.	72.00	27.60	27.50	27.35	27.40	27.70	27.40
Sv. kr.	100.00	102.85	102.85	102.85	102.85	102.85	102.85
D. kr.	100.00	89.25	89.25	89.25	89.25	89.25	89.25
Gylden	149.00	282.25	281.25	280.25	279.75	282.50	280.—
Sw. frcs.	72.00	135.50	136.50	134.50	134.50	136.25	134.75
Dollar	3.73	4.18	4.16 ³⁾	4.15	4.15	4.19	4.15
Belga	52.00	92.—	90.—	1)87.—	83.—	1)72.50	71.25
F. mark	72.00	8.90	8.90	8.90	8.90	8.90	8.90
Pesetas	72.00	57.40	57.25	57.—	57.—	57.50	57.—
Lire	72.00	34.60	34.50	34.50	34.60	34.70	34.50
Czck. kr.	75.60	17.60	17.60	17.60	17.50	17.60	17.50
Isl. kr. ¹⁾	100.00	90.—	90.—	90.—	90.—	90.—	90.—
Montreal	3.73	4.15	4.15	4.14	4.14	4.19	4.12
Østerr. kr.	75.75	³⁾	³⁾	³⁾	³⁾	³⁾	³⁾
Polske zloty	42.00	79.75	89.75	79.25	79.—	79.50	78.75

¹⁾ Nominell. ²⁾ Ved salg av pund kommer i tillegg til den noterte kurs 1 promille — minimum 50 øre pr. ekspedisjon.
³⁾ Unotert.

Oljemarkedet. — Bergen og Stavanger Norsk Engelsk Mineralolje A/S, meddeler:

Prisene er fra og med 28 februar 1935 avhentet på fat fra anlegget Skarholmen og i Bergen kr. 0.11, 0.15^{1/2} og 0.17^{1/2} pr. kg., henholdsvis for Shell solarolje, Shell Triumf, Shell Water White. For Shell Dieselolje 0.11. Ved levering fra andre byer eller lagre er prisene dels de samme, i enkelte tilfeller regnes noget tillegg. Solarolje og Dieselolje levert i løs vekt fra Skarholmen 10 øre kg. ÷ 1/2 øre. — Shell bilbensin kr. 0.37 pr. kg. fob. Bergen.

Disse priser gjelder importbyer. Ved levering fra øvrige byer og fatlagre er prisene litt høyere.

Eksporten av fersk fisk til Storbritannia.

(Efter opgave fra Det Statistiske Centralbyrå).

Fiskesort:	Eksport i uken ^{18/3—22/3} 35	Total fra ^{1/1} 34— ^{2/1} 35
	Kg.	Kg.
Flyndre	136 620	668 714
Kveite	25 053	332 468
Hyse	40 046	998 361
Torsk	—	455 417
Lysing	259	547
Piggvar og slettvar	88	543
Pigghå	—	790 898
Skaie og rokke	7 523	61 022
Makrell	—	—
Rogn	6 304	517 935
Våtsaltet fisk	—	20 500
Annen	942	6 450
Lever	—	436
Ialt	216 835	3 853 291

Ferskfisktransporten pr. jernbane.

Forsendelse fra Trondheim, Bergen, Åndalsnes og Narviks jernbanestasjoner.

Stasjoner	Til innlandet		Til utlandet			Ialt
	Oslo	For- øvrig	Sve- rige	Italia	Tysk- land	
<i>Trondheim:</i>	kg.	kg.	kg.	kg.	kg.	kg.
^{17/3—22/3} ialt	119 570	120 090	33 740	—	23 600	¹⁾ 297 120
Sild	32 400	13 550	1 780	—	10 900	58 630
Fisk	87 170	106 540	31 960	—	12 700	238 490
<i>Bergen:</i>						
^{17/3—22/3} ialt	20 345	72 145	—	—	14 400	106 890
Sild	2 140	53 015	—	—	—	55 155
Fisk	18 205	19 130	—	—	14 400	51 735
<i>Åndalsnes:</i>						
^{17/3—22/3} ialt	43 340	6 490	—	—	—	49 830
Sild	—	—	—	—	—	—
Fisk	43 340	6 490	—	—	—	49 830
<i>Narvik:</i>						
^{17/3—22/3} ialt	—	—	5 150	—	—	²⁾ 18 050
Sild	—	—	—	—	—	—
Fisk	—	—	5 150	—	—	18 050

¹⁾ Herav 120 kg fisk til Danmark. ²⁾ Herav 12 900 kg fisk til Belgia.

Tilførsler til Oslo (Østbanen) vekten angitt brutto.

Fiskesort	^{17/3} ^{18/3}	^{19/3}	^{20/3}	^{21/3}	^{22/3}	^{23/3}	Tils.
	kg.	kg.	kg.	kg.	kg.	kg.	kg.
Kveite	100	540	—	300	450	120	1510
Flyndre	40	—	—	20	—	—	6)
Hyse	850	890	1740	2090	2690	750	9010
Torsk	3330	620	—	1000	910	—	5860
Sei	1080	—	—	—	240	—	1320
Sild	22100	630	—	—	33640	—	56370
Annen fisk	42950	17370	18750	20340	20070	4070	123550
Rogn	410	900	160	1340	1600	—	4410
Makrell	—	—	2000	5050	—	—	7050
Tils.	70860	20950	22650	30140	59600	4940	209140

Fiskeinnførselen til Oslo. — Innførselen av fersk og saltet fisk til Oslo sjøtollsted i uken 23. mars til 30. mars 1935: Danmark levende fisk kr. 5794 og fersk fisk kr. 867. Fra Sverige levende fisk kr. 2300 og salt fisk 1380 kg.

Fiskets Gang

A weekly intelligence organ of the Norwegian fisheries published by
The Director of Fisheries, Bergen.
Norwegian Fisheries.

Statement showing the landings of the main Norwegian fisheries now being carried on, from the beginning of the year 1935 e. March 30th.

Winter and Spring Herrings (hl.) landed 3 787 894.

Cod in metric tons landed 57 509, prepared for stockfish, 7774 for salted and dried 42 862 ised 5983 Cod liver oil produced in hektolitres 36 986, livers of cod to other oils 2560, cod roes salted 26 314.

