

Fiskets Gang

Efterretningsblad for norsk fiskeribedrift, utgitt av Fiskeridirektøren.

Kun hvis kilde oppgis, er ettertrykk fra „Fiskets Gang“ tillatt.

26 årg.	ABONNEMENT kr. 6.00 pr. år tegnes ved alle post- anstalter og på Fiskeridirektørens kontor. Kr. 10.00 utenlands.	Bergen Onsdag 10 april 1935	ANNONSEPRIS: Pristariff fåes ved henvendelse til Fiskeridirektørens kontor.	Nr. 15
---------	---	--------------------------------	---	--------

Oversikt pr. 6.4.

Lofotfisket er nu i avtagende over hele linjen og noget over 1000 båter sluttet fisket og reiste dels nordover for å delta i vårfisket i Finnmark og dels hjem for å arbeide med sitt jordbruk. — Ukefangsten blev 8107 tonn med 9039 tonn ifjor, 7000 tonn i 1933 og 12 800 tonn i 1932 i tilsvarende uke. Båtbelegget i Lofoten er ennu noget større enn i de foregående 2 år, nemlig nu ved ukens slutning 7288 båter mot 6937 ifjor og 6956 i 1933.

Det samlede kvantum i Lofoten i år beløper sig til 47 350 tonn mot 79 507 tonn ifjor, 77 100 tonn i 1933 og 93 500 tonn i 1932.

Vinterfisket i Finnmark gav et dårlig utbytte i mars måned, bare halvparten så meget som i mars ifjor. Det samlede utbytte av dette fiske fra 1. oktober ifjor til 29. mars d. å. utgjør 7691 tonn mot 10 400 tonn ifjor i samme tidsrum.

Opsynet under vårfisket i Finnmark blev satt den 29. mars. Fisket gjorde en ganske bra begynnelse, men i de siste dager var det for en del hindret av uvær i flere distrikter, så fangsten i første uke blev mindre enn ifjor. Siden opsynet blev satt er opfisket 1396 tonn torsk mot 1545 tonn ifjor.

I Troms fylke er torskefisket avsluttet med en samlet langst av 4061 tonn mot 2968 tonn ifjor, 2862 tonn i 1933 og 2598 tonn i 1932.

På Yttersiden har fisket vært noget bedre enn ifjor. Utbyttet blev 6070 tonn mot 5166 tonn ifjor, 7005 tonn i 1933 og 4828 tonn i 1932. — Partiet vil bli noget forøket ved det såkalte skråpfiske for Bø. For Hølgeland—Salten er bare opfisket 299 tonn mot 839 tonn ifjor og 1182 tonn i 1933. I hele Trøndelagen er torskefisket helt mislykket i år.

I Møre fylke har torskefisket i likhet med de foregående 2 år vært meget smått. Fisket er avsluttet med et kvantum av 3384 tonn mot 3 737 tonn ifjor, 3577 tonn i 1933 og 6392 tonn i 1932.

Fangstutbyttet av landets samlede torskefiske i år til 6. april er 70 650 tonn mot i 1934 103 659 tonn og i 1933 102 649 tonn.

I vårsilddistriktene sør for Stat hadde man også i forløpne uke en del mindre landnotsteng på strekningen fra Ryfylkefjorden og nordover til Sildegapet på sydsiden av Stat, hvor man også hadde nogen snurpenotfangster. Silden er mindre enn tidligere ivår. Silden benyttes mest til ising for eksport og til guano, intet til saltning. Også på Søre-Sunnmøre hadde man et godt snurpenotfiske i siste uke, like som der var et forholdsvis bra drivgarnsfiske utenfor Titran.

Syd for Stat blev i siste uke opfisket 30 000 hl. landnotsild og 15 000 hl. snurpenotsild, tilsammen 45 000 hl., og totalfangsten er nu 3 440 000 hl. sild.

Nord for Stat blev i siste uke opfisket 20 956 hl. sild og totalfangsten utgjør 439 423 hl.

Det samlede utbytte av årets vintersildfiske på begge sider av Stat er det næst beste man nogensinne har hatt og utgjør i år 3 879 423 hl.

Eksporten av de viktigste fiskevarer i uken til 30. mars 1935 (fjorårets tall i parentes): Klippfisk i uken 949 tonn, ialt 9373 (7238), tørrfisk i uken 269 tonn, total 4672 (2851), derav rundfisk henholdsvis 145 — 2607 (1294), rotskjær 20 — 74 (84), sei 42 — 1469 (1128), hyse 55 — 398 (279), annen 7 — 123 (66), rogn saltet 1531 — 6736 (8681), damptran 838 — 20 271 (20 818), blanktran 242 — 5325 (8429), fersk sild 27 214 kasser 644 467 (430 050), fersk fisk 292 — 6442 (6542), hummer 15 837 — 197 115 (318 727), reker 51 — 633 (665), hermetik 366 — 8268 (6036), sildemel 578 — 21 207 (15 416), fiskemel m. v. 153 — 2046 (4831).

Bankfisket.

Fiskemeldinger.

Finnmark. — Hasvik: I mars måned er der opfisket 1300 kg. kveite til pris 35—110 øre pr. kg., 800 kg. rødspette à 50—70 øre og 1 043 300 kg. torsk à 9—11 øre, tilsammen 1 045 400 kg. fisk verdsatt til kr. 105 850. Hertil kommer 1083 hl. lever til priser fra 10 til 20 øre pr. liter og 289 hl. saltet rogn à 5 øre literen.

Troms. — Tromsø: I tiden 9. til 31. mars er der opfisket 9230 kg. kveite à 70—130 øre pr. kg., 630 kg. rødspette à 35—65 øre, 6800 kg. brosme à 6—7 øre, 88 460 kg. torsk à 11 øre, 1540 kg. hyse à 10—12 øre og 390 kg. annen fisk à 7 øre pr. kg., tilsammen 107 050 kg. fisk til verdi kr. 19 636, hvortil kommer 90 hl. lever à 20 øre pr. liter. I fisket deltok der 27 motorfartøier.

Nordland. — Værøy og Røst: I uken 23. til 31. mars er der opfisket 3350 kg. kveite à 70—130 øre pr. kg., 700 kg. rødspette à 80 øre, 6400 kg. hyse à 10—12 øre, 22 000 stk. sei à 25 øre pr. stk., 400 kg. skate à 10 øre pr. kg. og 130 kg. uer à 10 øre. Tilsammen 10 980 kg. fisk og 22 000 stk. sei til verdi kr. 10 023. Av det opfiskede parti er der hjellhengt 70 000 kg. sei (22 000 stk.), mens resten er iset for eksport. Der deltok 35 motorbåter i fisket.

Møre. — Kristiansund N.: I uken 30/3 til 6/4 blev der innbragt 660 kg. kveite à 120 øre pr. kg., 1700 kg. flyndre à 70 øre, 1400 kg. lange à 12 øre, 2400 kg. brosme à 8 øre, 3100 kg. torsk à 15 øre, 1100 kg. hyse à 25 øre, 16 000 kg. sei à 10 øre, 300 kg. skate à 15 øre, 400 kg. uer à 25 øre, 550 kg. håbrand à 15 øre, 4800 kg. hå à 10 øre, 1500 kg. annen fisk à 15 øre

KJEMIKALIE KLOSETTER

installeres innendørs uavhengig av rinnende vann, septiktank eller hovedkloak.
Løs det sanitære problem med det anerkjente C. C. Utmerkede anbefalinger.
C. C. A.S. Akersgt. 8, Oslo. Telefon 24111.

GIERTSEN & Co. - Bergen

Telefoner: 0451 - 1334 - 4783 Etablert 1870 Telegramadresse: Giertsenius

Eksport av fersk sild i is

Rapport nr. 10 om torskafisket pr. 6/4 1935.

Distrikt	Ukefangst tonn	Kg. fisk pr.		Ørepreis pr.			Deltagelse		Totalfangst tonn	Anvendelse			D. m. tran hl.	Lever til annen tran hl.	Rogn saltet hl.
		100 stk. fisk sløiet	hl. lever ³⁾	kg. fisk sløiet	l. lever	l. rogn	kjøpe-fartøier	båter		Hengt tonn	Saltet tonn	Iset tonn			
Finnm. { Vinterfisket 1)	2708	—	—	8—15	10—20	5	—	—	7695	1392	3986	2101	2737	2440	567
Finnm. { Vårfisket	1396	300	875—918	7—10½	10—20	—	10	976	1396	375	1011	7	686	92	—
Troms	253	—	—	—	—	—	—	—	4061	146	3593	322	2293	—	1761
Lofotens ops.d.	8107	364—456	680—1200	10—14	20—35	2—13	167	7)288	47350	9269	36073	2093	33387	1603	22744
Lofoten forøvrig { Vesterålen	207	—	—	—	—	—	—	—	6070	535	4781	754	4055	—	2667
Helgeland—Salten	36	—	—	—	—	—	—	—	299	181	30	88	168	—	61
Nord-Trøndelag	—	—	—	—	—	—	—	—	130	7	26	97	46	—	65
Sør-Trøndelag	—	—	—	—	—	—	—	—	—	—	—	—	—	—	—
Møre	406	300—400	800—1000	—	—	—	—	—	3384	—	1832	1035	1688	—	634
Sogn og Fjordane	28	—	—	—	—	—	—	—	265	—	—	—	—	—	—
Sønnefor	—	—	—	—	—	—	—	—	—	—	—	—	—	—	—
Tils.	13141	—	—	—	—	—	—	—	70650	11905	51332	6407	2) 45 050	4135	9)28499
Tils. 1934 til 31/3	—	—	—	—	—	—	—	—	103659	34877	61543	6405	66033	5906	46109
Finnm. { Vinterf.	—	—	—	—	—	—	—	—	10445	4332	4022	1654	3316	2622	68
Finnm. { Vårf.	—	—	—	—	—	—	—	—	—	—	—	—	—	—	—
Troms	77	—	—	—	—	—	—	—	2338	177	2422	359	1650	9	1424
Lofotens ops.d.	9039	358—430	760—1300	—	20—34	2—10	136	6937	79507	23320	49060	2127	54339	3133	41294
Lofoten forøvrig { Vesterålen	302	—	—	8—10	25	5	—	—	5165	1093	3393	677	3137	—	2212
Helgeland—Salten	50	—	—	—	—	—	—	—	839	507	104	223	446	—	200
Nord-Trøndelag	114	—	—	—	—	—	—	—	261	93	105	63	134	—	202
Sør-Trøndelag	232	—	—	—	—	—	—	—	278	—	107	177	91	42	43
Møre	421	300/375	800—1100	50—90 rund 20	17—30	—	—	—	3737	—	2237	1037	2)25	—	841
Sogn og Fjordane	90	—	—	—	20—25	10—18	—	—	391	—	91	—	101	101	125
Sønnefor	—	—	—	—	—	—	—	—	61	—	—	—	—	—	—

Periodisk oversikt over torskafisket.

År	1000 stykker fisk. ⁴⁾											Tils.
	Finmark		Troms	Lofotens ops.d.	Lofoten forøvrig og Vesterålen	Helgeland—Salten	Nord-Trøndelag	Sør-Trøndelag	Møre	Sogn & Fjordane	Sønnefor	
Vinterf. ⁵⁾	Vårf.											
1935 6/4 ..	2750	465	1092	11538	1510	77	37	—	962	77	—	18508
1934 7/4 ..	2155	—	817	19542	1241	208	77	81	1063	105	20	25309
1933 8/4 ..	2456	345	1037	19581	1900	404	452	314	1039	82	46	27656
1932 9/4 ..	1634	223	961	24614	1486	814	1550	771	2131	100	67	34351
1931 1/4 ..	2653	—	996	11613	1520	1010	1414	957	2115	142	44	22464
1930 5/4 ..	3461	100	1331	32783	1858	1012	846	625	4232	204	91	46424
1929 6/4 ..	5230	279	2175	35292	3767	2153	894	1457	3033	62	42	54424
1928 7/4 ..	2647	269	1087	27031	3027	1500	1802	1929	3901	218	—	43411
1927 9/4 ..	2150	1522	980	30577	2278	1887	1267	1897	4694	614	75	48419
1926 10/4 ..	2517	604	692	22088	2401	1814	1191	1650	8206	2213	205	43581
1925 1/4 ..	2314	156	1088	18816	1791	891	953	653	2697	616	232	30207
1924 2/4 ..	952	601	425	13200	1635	1012	1652	858	6036	1685	300	28364
1923 3/4 ..	899	465	548	15900	1670	862	923	1439	4895	2122	350	30073
1922 4/4 ..	738	318	683	11560	1457	991	1019	642	3381	4612	525	25926
1921 5/4 ..	—	32	509	18200	878	766	1187	678	3292	3679	315	28536
Gj.snitt 1921—35	2478	359	961	20822	1895	1027	1018	931	3445	1102	154	33844

År	Anvendelse, total						Lofoten											
	Hengt 1000 stk. fisk	Saltet 1000 stk. fisk	D. m. tran hl.	Lever til annen tran hl.	Rogn hl.	Hengt 1000 stk. fisk	Saltet 1000 stk. fisk	D. m. tran hl.	Lever til annen tran hl.	Rogn hl.	Ørepreis pr.			Kg fisk pr. 100 stk. fisk sløiet	Stk. fisk pr. hl. lever	Deltagelse		
											Kg. fisk sløiet	L. lever	L. rogn			Kjøpe-fart.	Båter	Tran-procent
1935	3088	13188	45060	4135	28499	2256	8797	33387	1603	22744	10/14	20/35	2/13	364—456	195/275	167	7288	45/58
1934	8458	14852	64296	4493	46392	7030	12010	51339	3133	41294	8/13	20/34	2/10	358—430	190/330	136	6937	47/57
1933	7231	18169	63233	6175	47344	5586	13688	50786	1872	41561	8/10½	17/33	—	374—398	215/275	161	6956	48/54
1932	11635	20183	76032	12243	55610	9287	15021	61153	3729	52286	5/9	12/22	2/8	365—380	210/344	174	7906	42/54
1931	7209	13207	35770	5412	39184	4054	7381	21081	1050	28356	11/15	22/43	4/19	346—365	287/324	389	8215	38/51
1930	7084	37796	62220	6195	60397	5437	26777	45716	1259	49573	7½/13	15/27	1½/3	317—338	370/408	435	8564	32/50
1929	14950	37785	68313	6838	68186	9921	24775	44398	869	50453	8/13	16/29	2/3	308—310	368/433	310	8345	33/50
1928	12909	28562	36672	6550	64209	8609	17710	22878	625	45770	10/12	30/50	2/11	300—330	490/580	245	6818	31/43
1927	16321	30621	56108	4180	67049	2370	19849	39807	1243	49098	5/6	18/37	2/8	270—320	300/1200	161	4194	38/50
1926	11806	30146	69595	7981	64284	6886	14929	38006	1627	35259	16	30/40	15/20	267—305	260/600	161	6244	40/54
1925	7834	20697	55711	5575	55830	5807	12821	36104	1187	39249	20/25	40/55	10/25	210—420	250/600	252	6428	40/54
1924	6362	20691	58410	7422	49437	3700	9200	27652	3221	26615	25	35/72	7/20	330—340	270/303	172	5452	45/57
1923	8381	20163	58158	8757	49421	5400	10100	32132	3720	27714	12	25/40	5/8	312—328	298/317	109	3750	38/55
1922	7938	16644	48045	6645	39460	4820	6520	23269	2968	16334	—	35/46	9/25	298—307	300/310	98	4932	47/55
1921	10698	16736	45935	6137	37830	8800	7700	27474	4583	21993	—	10/18	10	240—400	290/420	122	4626	40/55
Gj.snitt 1921—35	9460	22629	65257	6583	51542	5998	13819	37212	2179	36507	5/25	10/72	1½/25	210—456	190/1200	206	6444	31/58

1) Finmark vinterfiske, fra 1/10 34 31/3—35. 2) Dessuten 1020 hl. andre transorter. 3) 100 liter lever gav i Lofoten 45—58, i Finmark 41—44 liter dampmedicintran. 4) Vekt omregnet til stk. såvidt mulig efter den i de enkelte distrikter opgitte fiskevekt. 5) Omregnet efter 270 kg = 100 stk. 6) Dessuten 9715 hl. rogn til hermetikk og iset. 7) Herav 1734 garnbåter, 2204 linebåter, 3350 dypsagnbåter med 1155 doryer fra 3555 motorfarkoster, hvorav stasjonert i Østlofoten 4481, Henningsvær 1086, Vestlofoten 1483 og Værøy og Røst 238 og i tillegg 25540 fiskere

I syd og i nord: **MONOPOL'S
KOBBERSTOFF**

Drøi og sterk. — Grønn boks.

og 2209 kg. reker à 50 øre; tilsammen 36 119 kg. til verdi kr 6719. — Ålesund: I uken 30/3 til 6/4 blev der innbragt 1500 kg. kveite à 135 øre pr. kg., 3000 kg. lange à 15 øre, 24 000 kg. hyse à 43 øre, 10 000 kg. usløiet sei à 13 øre, 3000 kg. skate à 25 øre og 13 600 kg. hå à 15 øre pr. kg. Tilsammen 55 100 kg. fisk til verdi kr. 18 885.

Rogaland. — Kvitsøy: I uken 25. til 30. mars er der opfisket 330 kg. lange à 30 øre pr. kg., 2412 kg. torsk à 40 øre, 390 kg. hyse à 30 øre, 7240 kg. sei à 30 øre, 390 kg. reker à 70 øre og 412 kg. hummer à 291 øre. Tilsammen 11 174 kg. til verdi kr. 4824.72. — Egersund: I uken 25. til 30. mars er der opfisket 15 600 kg. torsk à 14 øre pr. kg., 4650 kg. hyse à 27 øre, 12 100 kg. sei à 8 øre, 50 kg. skate à 15 øre, 1250 kg. annen fisk à 40 øre, 4500 kg. reker à 65 øre og 387 kg. hummer à 290 øre. Tilsammen 38 537 kg. fisk og skalldyr til verdi kr. 8963.

OLAF KNUDSEN A S - BERGEN

(Aktiekapital kr. 20 000.—)

Kommissionsforretning i fiskeprodukter

Omsætter tørrfisk, rogn, sild, tran, haakjerringtran, selolje, hvalolje, sildolje, iset torsk, tomfat, levermel etc.

Telegr. adr.: „Tranknudsen“ — Rikstelefon 12348

Torskefisket.

Finnmark. — Vadsø 5/4: Opfisket vinterfisket mars Finnmark 2 552 465 kg. torsk, hvorav hengt 415 845, saltet 1 998 925, iset 98 620, resten forbrukt; hysekvantum 93 380 kg., hvorav hengt 42 260, iset 49 820, resten forbrukt; kveite 43 540 kg. iset, flyndre 106 259 kg. iset, sei 2100 kg. hengt, uer 5200 kg. iset, brosmes 705 kg. hengt; leverkvantum 666 hl. torske-damptran 998 tønner, annen tran, 38 hl., rogn 388 hl., hvorav 358 saltet, resten iset, priser torsk 8—15, hyse 7—18, lever 10—20, rogn 5, kveite 35—1.25, flyndre 40—85. — Vår-fisket. — Tirsdag 2/4: Vardø, line garnskøiter 700, Båtsfjord, garnskøiter nattstätt 4200, Berlevåg 3500, otringer 1500, jukse-skøiter 1100, Finkongkjella, garnotring 1300, not 2500, Kvitnes, garnbåter 500, Losvik, linebåter 400, Gamvik, jukse-båter 450, Mehamn, skøiter 1200, garnskøiter 4500, Kjøllefjord garnbåter, stormhindret 400, skøiter 1600, Kamøyvær 2200, motorotring 300, Sandvikvær, skøite, stormhindret 600, Mafjord-vær, småskøiter 2500, Ingøy 2000, Tufjord 2000, småmotorer 400, ujevnt, Hasvik, småmotorer 1000, Breivikbotn 250, Øifjord 300, Kobbervåg, Hasvåg 750, skøite 2750, Hasvik, Kobbervåg, Hasvåg, linesmåmotorer 500, Breivik, Sørvær, båter 320, lodde tilstede Kjøllefjord, Varanger. — Onsdag 3/4: Vardø, sjøl-dragere 1000, Båtsfjord, garnskøiter 3700, Berlevåg 3000, otringer 1500, båter 700, jukse-skøiter 500, Finkongkjella, garn-motorer 700, Kvitnes, båter 600, Mehamn, garnskøiter 2300, ujevnt, Skjøtningsberg, garnmotorer 1250, Kjøllefjord, båter 500, motorer 1000, skøiter 2600, Dyfjord, båter 500, motorer 1000, Vikhamn, båter 120, Kjelvik, garnskøiter 590, nattstätt Helnes, båter 300, Honningsvåg, garnskøiter 2500, båter 120, Nordvågen 200, Kamøyvær, garnskøiter 1900, Skarsvåg 1600, halvtrekninger Snefjord, garnbåter 100, Lillefjord 100, Rygge-

Kristiansands Fiskegarnsfabrik

ALT I GARN OG NOT

Kun aller beste kvaliteter

Forskøik vår egyptiske bomull og De blir forbauset over styrken

Telefon 2137 — Telegramadresse: „Omfar“

fjord 100, Havøysund, garnskøiter 2000, Sandvikvær 3500, små-skøiter 1200, Mafjordhamn 1500, Gåsøy 1500, Ingøy, motorer 500, Tufjord, garnskøiter 2770, motorer 960, båter 1200, Hasvik garnmotorer 1050, Kobbervåg 900, skøiter 1570, linemotorer 1150, skøiter 1500, Hasvåg, garnmotorer 900, Breivikbotn, skøiter 400, Galtfjord 300, Breivik, loddeline, skøiter 650, Sørvær 400, Bergsfjord, garnskøiter 700, båter 300, gode lodde-fangster Varanger, lodde tilstede Finkongkjella. — Torsdag 4/4: Vardø, jukse-motor 500, linesjøldragere 1700, Båtsfjord, garnskøiter 1500, Berlevåg 1000, otringer 800, båter 500, jukse-skøiter 600, Finkongkjella, garnotring 800, Gamvik jukse-skøiter 750, båter 300, Mehamn 350, motorer 800, garnskøiter 3600, Oksevåg, garnbåter 200, Skjøtningsberg 200, Dyfjord 500, Kjøllefjord 300, skøiter 1800, jukse-skøiter 750, lineskøiter 900, halvarten hyse, Kjelvik, garnskøite 250, Helnes, båter 550, Honningsvåg 250, Nordvågen, skøiter 1500, Kamøyvær 2600, motorotring 1000, Skarsvåg, skøite 2400, jukse-motor 200, Gjesvær, motorer 600, båt 160, garnmotor 150, Snefjord, båter 120, Havøysundskøiter 2000, Sandvikvær 3000, Svartvik, små-skøite 1500, Ingøy, småskøiter 1000, Gåsøy 1200, Mafjordhamn 1500, Tufjord 2750, motorer 700, Hammerfest, skøiter 600—3000, Øksfjord, småmotorer 300, Hasvik 700, Kobbervåg, Hasvåg 950, Breivikbotn, motorbåt 1800, Breivik 350, Kobbervåg, Hasvåg, loddeegnet linesmåmotorer 880, skøiter 1059, Breivik 450, Sørvær 350, Breivikfjord, jukse-båter 300, lodde tilstede Varanger, Kjøllefjord, Skjøtningsberg, Honningsvåg, Gjesvær, Ingøy. Fredag 5/4: Vardø, linesjøldragere 3400, Båtsfjord, garn-skøiter 800, Kongsfjord, jukse-sjøldragere daglagt 200, Mehamn, garnskøiter 1370, stormh., Nordvågen, garnskøite 1000, storm, Sandvikvær 1000, Havøysund, motorbåt, loddeline 300, Tufjord garnskøite 2500, motorer 700, Hasvik, garnmotorer 800, Hasvåg 650, skøiter 970, Sørvær 1100, Breivikfjorden, båter 350, Bergs-fjord, garnskøiter 550, Øksfjord, motorer 120, agnmangel Has-vikværene. — Lørdag 6/4: Kjøllefjord, fredagskveld, garn-skøiter 3000, Kamøyvær lørdag 1400, stormhindret, Mafjord-hamn, småskøiter fredagskveld 1600, lørdag delvis trekning 800, Tufjord, garnskøiter, stormhindret, optil 3000, motorer 800, Hasvik, smådekkere 1100, båter 500, Kobbervåg, Hasvåg 750, småskøiter 1000—1450, Sørvær 700, Breivik, Hasvåg, line-småmotorer, gammelt agn 750, Sørvær 300, Bergsfjord, garn-skøiter 260, båter 300, Øksfjord, småmotorer 200, agnmangel Hasvik øvrige vær landligge, storm. — Vadsø 6/4: Vår-fisket Finnmark 1 395 700 kg. torsk, hvorav hengt rundfisk 375 400, saltet klipfisk 1 010 900, iset 7400, rotskjær 2000, leverkvantum 92 hl., dampmedisintran 591 tønner, hysekvan-tum 12 250 kg., hvorav hengt 4250, iset 8000, båtantal 976, hvorav 487, motorer som fordeler sig således: Vardø 50, Berlevåg 25, Kjøllefjord 95, Rolfsøy 30, Hasvik 86, resten spredt. 3272 mann, 159 landkjøpere, 10 kjøpefartøier, hvorav 1 Båts-fjord, 2 Mehamn, 3 Rolfsøy, 4 Hasvik; fiskepris Sværholt 7, Nesseby 7—9, Kiberg, Vardø 8, Båtsfjord, Kjelvik 8—9, Hon-ningsvåg, Skarsvåg, Hammerfest 9—10, Hasvik 9, Rolfsøy 9½—10½, Gjesvær, Havøysund, Hjelmøy 10, for øvrig 9. Leverpris Kongsfjord 10, Hasvik 10—20, Kjøllefjord 12, Ham-merfest 15—17, Honningsvåg, Skarsvåg 15—18, Loppa 17, Hjelmøy 18, for øvrig 15, leverholdighet Østfinnmark 875,

Vestfinnmark 918, fiskevekt 300, tranprocent Østfinnmark 41, Vestfinnmark 44. — Mandag 9/4: Vardø, linesjøldragere 1000, garnskøiter 1700, båter*800, Havningberg, båt 400, stormhindret, Båtsfjord, skøiter 3000, Berlevåg 3300, delvis trekning, stormhindret, Finkongkjeila, otring søndagskveld 1200, stormhindret, Mehann, skøiter mandag 2700, delvis stormhindret, Honningsvåg, garnskøite Mehannhavet 7000, Nordvågen, båter 300, skøiter 3000, Kamøyvær 3000, motorotringer 1600, Gjesvær, motor 200, stormhindret, Sandvikvær, skøiter 4000, stormhindret, Svartvik, småskøiter 1200, Ingøy 2000, Mafjordhamn delvis trekning 1000, Tuffjord 1200, motorer 400, stormhindret, Hasvik, småmotor, delvis trekning 430, Kobbevåg, Hasvåg 600, Sørvær 500, Breivik, Galtenfjord 300.

Troms. — Berg og Torsken: Ukekvanter 274 221 kg., hvorav 197 914 saltet, 3811 iset, 45 496 hengt, damptran 91 hl., rogn 71 hl. saltet, pris torsk 10—12, lever 20—25, rogn 5—10, agnmangel, opsynet heves idag. Tromsøysund: Opfisket Lyngøy—Mjølvik 6500 kg. torsk, pris 11.5, garnfisket slutt. Fylkets sluttkvantum 4 061 191 kg., hvorav 3 593 014 saltet, 321 807 iset, 146 370 hengt, damptran 2293 hl., rogn 1761 hl. saltet, 772 iset.

Nordland. — Øksnes—Langenes 5/4: Torskefisket denne uke smått. Daglinefisket Ytterbakken op til 2500 kg. uer og hyse, torskepartiet 1 533 495 kg., hvorav iset 361 984, hengt 88 946, saltet 1 082 565; 904 hl. dampmedisintran, rognpartiet 1308 hl., herav iset 577, saltet 731, intet hermetikk, fiskevekt, leverholdighet, tranprocent som før, priser torsk 10—12, lever 10—20, rogn 5—12, en del fiskere reiser nu til Finnmark. — Bø i Vesterålien 6/4: Siden forrige beretning 2-netters garn Hovden 100—1100—300, kg., Vinjesjøen 40—800—400, opfisket parti 1 719 520 kg., hvorav saltet 1 543 342, iset 137 378, hengt 38 800, damptran 1183 hl., rogn 761 hl., hvorav iset 514, saltet 241, hermetikk 6. priser torsk 11—13, rogn 10, lever 20—25. — Yttersiden 6/4: Fiskeparti 6 070 015 kg., hvorav hengt 534 746, saltet 4 780 907, iset 754 362, damptran av torskelever 4055 hl., rogn 4419 hl., hvorav saltet 2667, iset 1746, hermetikk 6, Helgeland: Fiskeparti 287 800 kg., hvorav hengt 170 620, saltet 29 900, iset 87 280, damptran av torskelever 163 hl., rogn 149 hl., hvorav saltet 56, iset 93; Salten uforandret.

Lofotens opsynsdistrikt 2/4: Reine, garn, nattstätt, skøiter, båter 45—1056—400, nattliner, småskøiter, båter, 48—604—300, priser fisk 13, lever 28—32, rogn 6. — Balstad, garnskøiter 60—900—360, nattliner, få storskøiter 650—1100—750, småskøiter og båter 80—590—300, jukse, smått, priser fisk 13—13.5, lever 27—30, rogn 8—10. — Stamsund, nattstätt, storskøiter 170—2860—670, småskøiter, båter 34—1252—325, nattliner, storskøiter 194—1873—800, småskøiter, båter 108—415—250, priser fisk 13, lever 29—33, rogn 2—10. — Henningsvær, garn, storskøiter 70—2400—650, småskøiter 95—450—250, nattliner, storskøiter 320—1320—500, småskøiter, båter 20—800—350, jukse igår storskøiter 160—990—480 småskøiter, båter 30—500—270, priser fisk 13—13.5, lever 29—33, fersk rogn 5—8. — Kabelvåg, garnskøiter 110—1000—450, nattlineskøiter 130—350—250, jukeskøiter og båter igår 50—460—230, priser fisk 12—13, lever 28—34, rogn 4—6. — Svolvær, garn, storskøiter, småskøiter 0—1900—280, jukse igår storskøiter, småskøiter 90—800—260, priser fisk 12.5—13, lever 29—35, rogn 3—4. — Skrova, garn, nattstätt, skøiter 100—1740—650, båter 50—470—125, jukse igår skøiter 350—1200—550, båter 32—200—70, priser fisk 12.5, lever 30—34, rogn 3—4. —

Lofotens opsynsdistrikt, 3/4: Reine, garn, nattstätt, skøiter, båter 30—1200—320, nattliner småskøiter, båter 16—600—250, priser fisk 13, lever 28—32, rogn 6. — Balstad, garnskøiter 110—380—200, storskøiter 240—890—550, småskøiter og ro-

A^S EUREKA MEK. VERKSTED



OSLO



Vi bygger **KJØLEANLEGG**

for alle formål

Specialitet. Direkte fordampning

Billigst i anlegg

Billigst i drift

båter 60—740—300, priser fisk 13.5—14, lever 27—30, rogn 8—10. — Stamsund, garn, nattstätt, storskøiter 150—1210—550, småskøiter 92—800—400, nattliner, storskøiter 400—1124—630, småskøiter 78—704—310, priser fisk 13, lever 31—33. — Henningsvær, garnstorskøiter 40—1040—460, småskøiter 140—500—320, liner, storskøiter 460—1348—850, småskøiter 220—460—320, båter 150—415—270, jukeskøiter 270—1800—650, småskøiter 180—900—530, robåter 122—350—220, fiskepris 13—13.5, lever 28—33, fersk rogn 4—6. — Svolvær, garn, storskøiter, småskøiter 20—1140—260, jukse igår storskøiter, småskøiter 51—800—240, priser fisk 12.5—13, lever 29—34, rogn 2—5.

Lofotens opsynsdistrikt 4/4: Værøy, garn smått, nattliner Yttersiden, småskøiter 90—540—290, Innersiden 80—400—210, priser fisk 12, lever 25—30, rogn 10. — Reine, garn, nattstätt, delvis utror, skøiter 45—900—250, nattliner småskøiter, båter 61—600—210, en doryskøite fra Sørvåghavet 1733, priser fisk 13, lever 28—32, rogn 6. — Balstad, garnskøiter 40—580—280, nattliner, en storskøite 1700, småskøiter og båter 70—780—420, priser fisk 13.5—14, lever 28—30, rogn 8—10. — Stamsund, storskøiter 100—990—550, småskøiter 1—2-netters 45—900—450, nattliner, storskøiter 200—956—550, småskøiter 52—626—260, priser fisk 13, lever 31—34, rogn 0—4. — Henningsvær, garn, storskøiter, småskøiter 45—1970—580, nattliner, storskøiter 220—1740—640, småskøiter 150—500—320, robåter 75—400—270, jukse, storskøiter 350—970—750, småskøiter 80—900—470, robåter 40—360—150, fiskepriser 13—13.5, lever 28—33, fersk rogn 5—6. — Kabelvåg, garnskøiter 130—520—370, nattlineskøiter 170—550—300, fiskeskøiter og båter igår 70—520—200, priser fisk 13—13.5, lever 28—34, rogn 4—6. — Svolvær, garn, stor- og småskøiter 50—1100—280, jukse igår stor- og småskøiter 40—1000—420, priser fisk 12.5—13, lever 30—35, rogn 3—5. —

Lofotens opsynsdistrikt 5/4: Røst, garn, 4-netters, storskøiter 30—520—210, nattliner, småskøiter 40—285—110, priser fisk 11—12, lever 22—25, fersk rogn 10—12, leverholdighet 1100—1200, fiskevekt 300. — Reine, garn, 1—2-netters skøiter 15—890—280, nattliner, småskøiter, båter 33—342—120, priser fisk 13, lever 28—32, rogn 6. — Balstad, garnskøiter 30—1400—300, nattliner, få storskøiter 190—650—400, småskøiter og båter 100—700—300, priser fisk 14, lever 28—32, rogn 8. — Stamsund, garn 1—2-netters, storskøiter, småskøiter 33—1250—330,

nattliner, nattstätt, en storskøite 650, småskøiter, båter 102—400—270, priser fisk 10—13.5, lever 31—33, rogn 0—5, leverholdighet 730—1060, fiskevekt 470—340, tranprocent 50—58. — Henningsvær, garn, storskøiter, småskøiter 30—700—220, nattliner, storskøiter 150—980—450, småskøiter 260—600—350, robåter 220—450—330, priser fisk 13—13.5, lever 27—30, fersk rogn 5—6, leverholdighet 850—1200, fiskevekt 460—320. — Svolvær, garn, stor- og småskøiter 23—450—180, jukse-skøiter 54—300—200, priser fisk 13, lever 30—35. —

Lofotens opsynsdistrikt 6/4: Reine, garn, nattstätt, skøiter, båter 16—566—160, nattliner 2 storskøiter 503—704, småskøiter båter 17—296—120, jukse ytterst smått, priser fisk 14, lever 28—32, rogn 6. — Balstad, garnskøiter, Ytter- og Innersiden 150—1200—500, nattliner, storskøiter 270—1400—700, småskøiter og båter 150—590—320, priser fisk 14, lever 30—32, rogn 8. — Stamsund, garn, nattstätt, stor- og småskøiter, båter 30—1442—380, nattliner, stor- og småskøiter, båter 32—890—428, priser fisk 13—14, lever 31—34, rogn 0—4. — Henningsvær, garn, storskøiter, småskøiter 5—1320—330, nattlineskøiter 84—428—310, robåter 90—365—280, priser fisk 13—13.5, lever 27—32, fersk rogn 5. — Svolvær, garn, stor- og småskøiter 32—600—240, jukse igår stor- og småskøiter 30—975—350, priser fisk 13, lever 31—35. —

Lofotens opsynsdistrikt. — K a b e l v å g 6/4: Fiskeparti 47 350 millioner kilo, hvorav 36 073 saltet, 9269 hengt, 2008 iset, leverparti 1603, daupmedisintran 33 387, rognparti 29 469 hl., hvorav 6726 hermetikk, leverholdighet, garnfisk 680—1100, linefisk 800—1200, tranprocent 45—58, garnfiskevekt 456, linefiskevekt 364, ukens fiskepris 10—14 øre kg., leverpris 20—35, rognpris 2—13, fiskere 25 549, båtantal 7288, hvorav 1734 garnbåter, 2204 linebåter 3350, dypsagnbåter med 1155 doryer fra 3555 motorfarkoster, hvorav Østlofoten 4481, Henningsvær 1086, Vestlofoten 1483, Værøy og Røst 238, kjøpefartøier 167, hvorav Østlofoten 127, Henningsvær 18, Vestlofoten 22, landkjøpere 282, trandamperier 109.

Lofotens opsynsdistrikt 8/4: Røst, garn 2—3-netters storskøiter 86—663—190, nattliner, småskøiter 11—326—180, priser fisk 11—12, lever 22—25, fersk rogn 8. — Reine, garn, 2-netters skøiter, båter 34—920—280, nattliner, 2-netters, storskøiter 480—1642—1000, småskøiter 84—641—220, priser fisk 14, lever 30—32, rogn 5. — Balstad, garn 2-netters skøiter 150—1225—650, nattliner 2-netters, storskøiter 100—1780—670, småskøiter og båter 100—1100—430, priser fisk 14—14.5, lever 30—32, rogn 6—8. — Stamsund, garn, 2-netters, stor- og småskøiter, båter 50—1360—475, nattliner, 2-netters stor- og småskøiter, båter 120—800—465, priser fisk 13—14, lever 33—34, rogn 0—3. — Henningsvær, garnskøiter 80—2965—850, nattliner storskøiter 200—600—400, småskøiter, robåter 82—420—220, priser fisk 13.5, lever 27—30. — Kabelvåg, 2-netters garnskøiter 30—1000—400, en enkel skøite 2218, nattlineskøiter 70—535—190, priser fisk 12.5, lever 32. — Svolvær, garn, 2-netters stor- og småskøiter 600—1700—940, priser fisk 12.5—13, garnlever 34—36. — Skrova, garn, 2-netters skøiter 400—1970—800, båter 64—610—300, juxsa uopkommet, priser fisk 12.5—13, lever 33—34, rogn 3.

Nord-Trøndelag. — Sør-Gjeslingan 6/4: Vikna-fisket: Partiøkning ubetydelig, dagsfangster Nordøyan idag liner 90—240, garn 30—90 kg., forsøk etter storsild 3—20 kasser, forsøk Haltenbanken ingen skrei, men meget hå.

Møre. — Ålesund 6/4: Opfisket 3 383 953 kg., saltet i 831 812 eksportert 1 035 020, hermetikk 457 073, hjemmeforbrukt 60 048 kg., rogn 861 hl., saltet 634, eksportert 210, hermetikk 9, hjemmeforbrukt 8. medisintran 1688 hl., leverholdighet 800—1000, fiskevekt 330—400, rundfiskpriser 75—90 øre

For fiskefartøier:



Fåes fra lager i de fleste kystbyer

pr. stk., Nordmørværene, line 110—800 kg., snøre 10—290, Romsdalsværene, garn 140—730, liner 105—385, Sunnmøre, garn og line 70—350. — Møre opsynet heves idag.

Klippfiskrådets priser.

Krisiansund 5/4 Orienterende klippfiskpris kommende uke kr. 10.35.

Vintersildfisket.

Nordenfor Stat.

Sør-Trøndelag. — Titran 2/4: Hertil idag fra Titranhavet 52 drivere, 5—60—16 hl., pris 4.60, pent vær. — 3/4: Hertil idag fra Titranhavet 72 drivere, 0—25—5 hl., pris kr. 4.50, tilstede 75 fiskefartøier, pent vær. — 4/4: Hertil idag fra Titranhavet 30 drivere, 0—4—1 hl., pris kr. 4.50, de største driverne sluttet, pent vær. — 5/4: Hertil idag fra Titranhavet 3 drivere, 5—15—10 hl., pris kr. 4.50, kuling hindrer utseiling. — 6/4: Hertil idag fra Titranhavet 50 drivere, 0—50—18 hl., pris kr. 4.50; ukeparti 2856 hl., hvorav 932 eksport, 1924 agn og hjemmeforbruk, pent vær. — Halten 6/4: På strekningen Halten—Mausund—Sula—Kya opfisket siste uke 100 hl., blandingssild anvendt til agn for skreifisket, pris kr. 4; tilsammen opfisket 1100 hl. storsild, 6500 kg. storsei, pris 10 øre pr. kg. — Titran 8/4: Hertil igår fra Titranhavet 12 drivere, 0—40—15 hl., idag 35 drivere 0—50—20 hl., pris kr. 2, 4 og 2.70, pent vær. — 9/4: Hertil idag fra Titranhavet 56 drivere, 0—45—13 hl., pris kr. 3.30, pent vær.

Møre. — Søre-Sunnmøre 2/4: Inatt 2 sildesteng i Bøfjorden, henholdsvis 500—600 hl., delvis godt settegarnfiske, pris kr. 5, værhindring. — 3/4: Inatt 5 snurpefangster i Bøfjorden fra 50 til 250 hl., pris kr. 5—2.50 pr. hl., ubetydelig garnfiske. — 4/4: Idag fra Bøfjorden 10 snurpefangster 15—700—200 hl., pris kr. 2.50, garnfiske ubetydelig. — 5/4: Idag fra Bøfjorden 12 snurpefangster, 50—1500—500, garnfiske 5 à 10 hl. pr. båt. — 6/4: Idag fra Grasøyfjorden 25 snurpefangster 5—600—160 hl., garnfiske 3—10 hl., pris kr. 2.25; ukekvantum 18 000 hl., hvorav agn 3000, sildolje 15 000 hl.

Sennenfor Stat.

Sogn og Fjordane. — Haugesund 2/4: Igårkveld og idag en del landnotsteng i Solund og Bremanger. —

Opsynets ukemelding. — Vårsilddistriktene: Haugesund 6/4: I denne uke fremdeles landnotstenging på strekningen Ryfylkefjorden—Sildegapet, hvor også nogen snurpefangster, i sesongen optatt snurpenotsild 1 761 000, garnsild 1 222 000 og landnotsild 457 000 hl., tilsammen 3 440 000 hl. Av totalkvantumet iset 618 000, saltet 287 000, sildolje og førmel 2 349 000, hjemmeforbruk og agn 86 000 og hermetikk 100 000 hl. I sesongen optatt 265 000 kg. torsk og 575 000 stk. sei.

Vintersildfisket, 1935 pr. 6/4.

Distrikt	Totalfangst hl.	Derav			
		Iset hl.	Saltet hl.	Til sildoljefabrikk hl.	Til hermetikkfabr. frysning
Halten	1 210	440	—	—	—
Titran	27 319	4 661	—	8 499	—
Sør-Trøndelag tils.	28 529	5 101	—	8 499	—
Kristiansund	39 177	1 289	7 378	24 647	1 008
Bjørnsundværene...	58 739	5 396	4 079	41 797	1 887
Romsdalsværene ..	28 837	253	1 438	25 992	200
N. Sunnmør	—	—	—	—	—
Ålesund	194 506	33 412	44 949	89 752	3 738
S. Sunnmør	89 635	2 444	24 367	52 431	1 691
Møre tils	410 894	42 794	82 211	234 619	8 524
Sogn og Fjordane, Hordaland, Rogaland Vest-Agder tils.	3 440 000	618 000	287 000	2 349 000	100 000
Tils. i 1935	3 879 423	665 895	369 211	2 592 118	108 524
Total 1934	1 089 450	391 530	433 450	89 860	89 435
Sør-Trøndelag 1934.	9 700	1 370	225	2 890	1 300
Møre 1934	220 650	85 160	74 125	6 970	10 635
Sogn og Fjordane.. Hordaland, Rogaland Vest-Agder 1934.	859 100	305 000	359 100	80 000	77 500

) Derav garnsild 1 222 000 hl., landnotsild 457 000 hl., snurpesild 1 761 000 hl.

Ukefangstene ved vintersildfisket i 1935.

Uken til	Nordenfor Stat	Sønnenfor Stat	Ialt
29 desember	349 hl.	— hl.	349 hl.
5 januar	18 399 "	— "	18 399 "
12 "	121 635 "	60 000 "	181 635 "
19 "	16 855 "	590 000 "	606 855 "
26 "	2 179 "	470 000 "	472 179 "
2 februar	6 053 "	250 000 "	256 053 "
9 "	23 914 "	170 000 "	193 914 "
16 "	10 200 "	260 000 "	270 200 "
23 "	29 821 "	205 000 "	234 821 "
2 mars	74 030 "	555 000 "	629 030 "
9 "	70 000 "	365 000 "	435 000 "
16 "	36 176 "	380 000 "	416 176 "
23 "	7 523 "	60 000 "	67 523 "
30 "	1 333 "	30 000 "	31 333 "
6 april	20 956 "	45 000 "	65 956 "
Ialt	439 423 hl.	3 440 000 hl.	3 879 423 hl.

Kjøpere av

KONTORMASKINER

skriv til oss efter katalog og pris.

S. Garmann Clausen A/s

Meldinger om utlandets fiske, eksport m. v.

Islands torskfiske. — Fiskeutbytte i tonn i beregnet virket stand efter Islands fiskeriselskaps opgave, meddelt ved generalkonsulatet, Reykjavik.

Fangststeder	1935				1934	
	Storfisk	Småfisk	Hyse	Sei	Tils. $\frac{1}{1}-\frac{15}{3}$	
Reykjavik:						
(trålere)	693	174	12	84	964	1 204
andre skib	583	136	5	—	724	1 002
Havnefjord:						
(trålere)	251	47	9	—	307	792
andre skib	258	59	—	—	317	752
Vestmannøyene..	1 635	483	—	—	2 119	1 064
Sydskysten føvr. ...	1 992	873	2	—	2 867	1 344
Vestkysten	709	259	—	—	968	1 608
Nordkysten	—	—	—	—	—	—
Østkysten	—	—	—	—	—	507
Tils. 31 des. 1935	6 121	2 033	28	84	8 267	10 272
— " — 1934	7 989	1 997	38	248	10 272	—
— " — 1933	11 928	3 811	58	8	15 801	—
— " — 1932	7 659	1 389	61	1	9 110	—

Det svenske sildefiske. — Uken som endte 30/3: Garnsild — kg., trålsild 95 070 kg., notsild — kg. Middelpriis trålsild 15—16 øre, notsild — øre pr. kg. Totalfangst fra 15/7 1934 til 30/3 1935 (fjorårets tall i parentes): Garnsild 2559 tonn (2263), trålsild 22 145 (22 091), notsild 3137 tonn (3717). Totalsaltning (innsaltad sill) 135 tonn (161). Eksportert fersk 10 665 tonn (12 517), saltet — tnr.

Islands torskfiske til 1/4: 12 333 tonn stortorsk, 3608 småtorsk 54 hyse, 257 sei; total 16 252 tonn beregnet fullvirket vare mot 20 887 tonn ifjor og 24 881 i 1933.

Islands klippfiskeeksport. — Reykjavik 21/3: Ifølge de av generalkonsulatet gjennom overvrakeren i Reykjavik og vicekonsulatene innhentede oppgaver er der i første halvdel av mars måned 1935 ialt eksportert fra Island 1 136 590 kg. klippfisk og 662 585 kg. våtsaltet fisk. Eksportmengden for de forskjellige bestemmelsessteder er opptil således: Fullvirket fisk: Spania (Barcelona), storfisk 219 900 kg., torsk 123 700, (Malaga), småfisk 82 600, (Alecante), labradorfisk 44 400, (Sevilla), torsk 64 900, labradorfisk 220 000, (Valencia), do. 136 050, ialt 891 550 kg.; Italia (Genua), labradorfisk 100 150, torsk 18 600, ialt 118 750 kg.; Tyskland (Hamburg), torsk 59 740 kg.; Norge (Bergen), småfisk 5000 kg.; Skottland (Leith), lange 9000, hyse 300, brosmes 600, sei 100, ialt 10 000 kg.; England (Hull), torsk 21 550 kg.; Danmark (Kjøbenhavn), småfisk 15 000, torsk 15 000, ialt 30 000 kg. — Av det eksporterte kvantum fullvirket fisk stammet 916 690 kg. fra Reykjavik og omliggende steder, mens 219 900 kg. skrev sig fra Akureyris distrikt. — Våtsaltet fisk: Spania (Malaga), småfisk 43 350 kg.; Italia (Genua), torsk 183 000 kg.; Skottland (Leith), torsk 83 400 kg.; England (Hull), torsk 275 000, sei 51 675, ialt 326 675 kg.; Danmark (Kjøbenhavn), torsk 7500, sei 18 660, ialt 26 160 kg. til sammen 662 585 kg. — Det eksporterte kvantum fullsaltet fisk stammet utelukkende fra Reykjavik og omliggende steder.

Averter i „Fiskets Gang“!

Klippfisk- og tørrfiskmarkedet.

Markedsmeldinger.

Klippfiskimport til Nord-Spania i januar og februar 1935:

	Norge	Island, Færøyaner	Via Ham- burg	Eng- land	Hol- land	Total kg.
Januar 1935						
Bilbao	216 100	{ 756 950 168 100	31 750	—	4 848	1 177 748
La Coruña ..	166 250	2 500	—	10 005	—	178 755
Vigo	90 750	—	—	—	—	90 750
Total	473 100	927 550	31 750	10 005	4 848	1 447 253
Februar 1935						
Bilbao	122 400	884 850	—	1 818	—	1 009 068
La Coruña ..	31 750	—	—	5 900	—	37 650
Vigo	264 450	91 000	—	—	—	355 450
Total	418 600	975 850	—	7 718	—	1 402 168

Opgaven er utarbeidet på grunnlag av uoffisiell statistikk samt oppgaver fra vicekonsulatene.

H a v a n a 6/4: Klippfisktilførsel siden 16/3: 10 400 kasser, beholdninger 4000, pris dollar 12, livlig efterspørsel.

H a m b u r g — A l t o n a. — I uken 29/3 til 4/4 ankom til Hamburg fra Norge 155 kolli klippfisk, 510 kolli stokkfisk og fra Island 1690 baller klippfisk.

L i s s a b o n 8/4: Lissabon import islandsk 1200 tonn, beholdning norsk 170, islandsk 240; priser norsk 218—275 Escudos, islandsk 220—230. Oporto import islandsk 1200, skotsk 18, beholdning norsk 554, nyfundlandsk 773, andre 557; priser norsk 218—245, nyfundlandsk 210—260, islandsk 230, portugisisk 180—258.

B a r c e l o n a 4/4: Siden konsulatets siste fiskerapport, har følgende tilførsler funnet sted: Islandsk, »Katla« 12 931 bll. = 646 550 kg., norsk, »Viator« 10 000 bll. = 500 000 kg., til sammen 22 931 bll. = 1 146 550 kg., — Prisen dreier sig om ca. Ptas. 100. Omsetningen oppgis å være regulær.

Ferskfiskmarkedet.

L o n d o n 30/3: Ca. 400 kasser norsk fisk, pris flyndre 5/—9/, kveite 9/—14/.

L o n d o n 2/4: Ca. 500 kasser norsk fisk, pris flyndre 6/—10/, kveite 8/—14/.

L o n d o n 3/4: Ca. 500 kasser norsk fisk, pris flyndre 6/—10/, kveite 8/6—13/.

L o n d o n 5/4: Ca. 400 kasser norsk fisk, pris flyndre 8/—10/, kveite 10/—15/.

L o n d o n 6/4: Ca. 300 kasser norsk fisk, pris flyndre 7/—11/, kveite 10/—15/.

H u l l 1/4: Restpartiet »Jarl« 987 helkasser, 236 halvkasser, 13/ helkassen, 6/6 halvkassen; »Activ« 1653 helkasser, 684 halvkasser, tregt, 21/—20/ helkassen, 11/6 halvkassen.

H u l l 3/4: »Storesund« 2140 helkasser, 500 halvkasser, 24/—23/ helkassen, enkelte 25/—13/6 halvkassen.

H u l l 4/4: »Steinmann« 2118 helkasser, 400 halvkasser 24/—23/ helkassen, 13/6 halvkassen.

H u l l 8/4: D/S »Argo« 2721 helkasser, 505 halvkasser, 22/—21/ helkassen, 12/6 halvkassen.

H u l l 9/4: Restpartiet »Argo« 438 helkasser og »Vard« 2610 helkasser, 502 halvkasser, 21/—20/ helkassen, 11/6 halvkassen.

N e w c a s t l e 2/4: Mandag, tirsdag for kveite 9/—13/.

N e w c a s t l e 5/4: Torsdag pris kveite 9/14, fredag 8/—12/6.

H a m b u r g A l t o n a. — F e r s k f i s k: Det forente auksjonsfirma, Køser, Platzmann & Co. G. m. b. H., Hamburg/Altona omsatte i uken 30/3 til 5/4 ialt 36 700 pund fersk fisk fra Norge. Høieste og laveste priser i pfennig pr. pund, blev følgende:

Ukemengde i pund	Fiskesort	1. uke- halvdel	2. uke- halvdel
14 000	<i>Hyse</i> , stor	20—46	19—46
	middels	20—46	15—44
	små	15—36 ¹ / ₂	15—37
	<i>Nordlandshyse</i> , stor ..	14—19	—
2 300	<i>Kveite</i> , middels	96	—
	småmiddels	—	66—85
	små	27—40	30—50
10 000	<i>Pigghå</i> , flådd	28 ¹ / ₂ —30 ¹ / ₂	28—40
3 900	<i>Buklapper</i>	22—26	36
1 500	<i>Håbrand</i> , u. hode	21 ¹ / ₄ —30 ¹ / ₂	—
200	<i>Piggvar</i> , stor	75 81	105—112
4 000	<i>Steinbit</i> , stor	28 ¹ / ₂ —32 ¹ / ₂	26—35 ³ / ₄
	små	12—24	—
400	<i>Breiflabb</i> , stor	20—30	31
	små	15—16	—
250	<i>Lomre</i> , stor og middels	40—59	42—61
150	<i>Steinbitfilet</i>	—	29
36 700			

— Været var i denne uken enda kjøligere enn i uken forut med en lufttemperatur av mellom 0 og 5 grader C. På grunn av det stormfulle vær i forrige uke blev tilførselen fra Norge denne gang helt minimal, men til gjengjeld blev der stort sett opnådd tilfredsstillende priser, tildels endog særdeles gode priser. — De store sprang mellom laveste og høieste salgspriser for den norske hyse på én og samme auksjonsdag skyldes kvalitetsforskjellen. Der var i uken knapt om virkelig kvalitetshyse av tysk langst, så utsøkt hyse blev meget godt betalt. — Tross at håbrand bare tilførtes tirsdaysmarkedet og med et bagatellmessig kvantum, blev prisstigningen, som ventet, forholdsvis beskjeden, idet prisen for denne vare begrenses derved at der er rikelige mengder av de billigste tyskfangede fiskesorter, som torsk, sei og uer i markedet. — Pigghå og bukklapper blev i uken tilført i så små mengder at der inntraff en betydelig prisstigning for disse industriråstoffer. — Utviklingen i konsumfiskmarkedet står og faller nu med lufttemperaturen. Så snart det atter blir mildere vær (over 3—10 grader C.) må der regnes med følelig svikt i markedet. — Fersk sild Som følge av de nye valutaforordninger som trådte i kraft den 1. ds. og som hemmer importen, kom der forholdsvis beskjedne kvanta sild fra Norge i denne uken. Av vårsild var der ca. 12 000 hele og 350 halve kasser som solgtes for 4¹/₂—5 pfennig, mens der nu forhåndslegges til 5¹/₂ pfennig for en vårsildlast som kommer hertil i begynnelsen av neste uke. Fra Norge kom i uken også noget forfangsild, ca. 100 hele og 2500 halve kasser, hvorfor prisen blev 6¹/₂—7 pfennig pr. pund. Forfangsilden i denne uken var gjennomgående av finere kvalitet enn hittil i år, så den egnet sig godt for røking. Også av skotsk og hollandsk sild samt tyskfangst østersjøisild var tilførselene meget beskjedne i denne uken. — Som forholdene nu ligger an, og forutsatt at det kjøligere vær holder sig, skulde der kunne regnes med noget fastere sildepriser i neste uke.

H a m b u r g — A l t o n a 8/4: D/s »Mailand« og »Kong Ring« 6000 pigghå flådd 23¹/₂—33¹/₂ pfennig pundet, 2000 bukklapper filet 49—49¹/₂, flådd 30¹/₂.

Hamburg—Altona 9/4: »Leo« 5000 pund hyse, stor 36—48, middels 36—46, små 35—41, meget små 26—31, 1200 kveite, middels 96, småmiddels 81, små 25—58, 13 000 flådd pigghå 20¼—29, 4000 bukklapper 30½—33, flådde 44½—49½, 8000 håbrand 30½—35½, 500 rødspette, stor 50—62, små 48, 500 bergflyndre, stor og middels 49—56, små 22—30, 1500 steinbitt, stor 30—41, små 9½—10¼, 140 filet av steinbitt-bukklapper 16—19, 200 breiflabb 30—31½, små 20—23, 8000 fetsild 11½—12 (alle priser i pfennig pr. pund).

Wesermünde. — Uken 29/3 til 4/4 bragte ialt 12 890 000 pund fersk fisk pr. 92 dampere. Derav var 1 340 000 pund nordsjøvare pr. 24 dampere, 6 710 000 pund islandsvare pr. 39 dampere og 4 840 000 pund vare fra den norske kyst pr. 29 dampere. — Høieste og laveste priser i pfennig pr. pund. — Nordsjøvare: Sild 6—9, makrell 8—15, hvitting 3—8, torsk I 25—30, II 15—20, III 5—10, hyse I 40—55, II 30—40, III 25—30, sei 4—6. — Islandsvare: Torsk I 5—6, II 5—6, III 5—6, hyse I 10—22, II 10—25, III 8—15, sei 4—5, uer 5—7. — Vare fra den norske kyst: Torsk I 5—6, II 5—6, III 5—6, hyse I 5—13, II 5—15, III 4—10, sei 4—5, uer 5—6.

Cuxhaven. — Uken 28/3 til 3/4 bragte ialt 3 343 000 pund fersk fisk pr. 28 dampere. Derav var 549 500 pund nordsjøvare pr. 10 dampere, 1 402 500 pund islandsvare pr. 8 dampere og 1 391 000 pund hvitehavsvare pr. 10 dampere. — Høieste og laveste priser i pfennig pr. pund: Sjøtunge I 114—143, piggvær 74—128, kveite 50—79, rødspette 30—65, bergflyndre 30—53, nordsjøhyse II 30—47, III 20—22, IV 12—18, hyse til stekning 8—23, islandshyse I 11—20, II 10—20, hvitehavshyse I 5—13, II 5—13, hvitting 6—17, nordsjøtorsk 14—34, islandstorsk 5—8, hvitehavstorsk 5—6½, sei 4—8, uer 5—13.

Hummermarkedet.

Hamburg—Altona. — Da innkjøpene begrenses så sterkt av den knappe valutatilddeling er det fortsatt bare beskjedne foretninger som blir avslutet. Prisen for norsk hummer ligger nu på kr. 3.90 å kr. 4 pr. kg. fob. eksporthavn og der er ikke tegn til nevneverdig prisforandring i nærmeste fremtid. I denne uken kom der 22 kasser hummer direkte fra Norge til Hamburg.

Tranmarkedet.


Hamburg—Altona. — I uken 29/3 til 4/4 ankom følgende mengder tran til Hamburg: Fra Norge 5002 tønner og 6 kasser diverse tran, fra Danmark 5 tønner seltran, fra Portugal og Spania 213 tønner sardinolje, fra Japan 700 tønner sardinolje og 60 tønner haitran.

Saltsildmarkedet.

Hamburg—Altona. — Importen ligger nede på grunn av valutavanskelighetene og der er ingen nevneverdige forandringer inntruffet i markedet for den norske saltsilds vedkommende. — I uken 29/3 til 4/4 ankom følgende mengder saltsild til Hamburg: Fra Norge 125 tnr., fra Danmark 14 tnr.

Sild- og fiskemelmarkedet.

Hamburg—Altona. — Situasjonen er fremdeles helt uforandret, så der heller ikke etter 1. ds. er blitt gitt valutatiltdelser. Andragender og valutatiltdelse som blev indratt i de første dager av denne måneden er allerede kommet i retur fra Berlin med avslag og det er blitt antydnet at det ikke vil nytte nu å komme med valutaandragender for nye forretninger. Man venter nu at der den 15. ds. må bli løstnet på de mange valutaaandragender for kontrakter som blev avsluttet for 1. mars og at der i annen halvdel av april vil bli gitt valutatiltdelser for gamle kontrakter, med forbehold om at skib-



*Nord-Norges største
ferskfisk-eksportører
forlanger all sin fisk
sendt med*

B. & C. L. TRANSPORTERS'

store, solide LASTEBILER,

og Finmarkens største eksportør, herr Kristian Jacobsen i firmaet J. Jacobsens Sønner, Vardø, skriver bl. a. (dat. 18/2 35):

Vil herved få lov å uttale min beundring over de fine veier som var både i England og Skottland, så det er ikke å undres over at folk i Norge som eksporterer fisk til England går mer og mer over til å benytte bilene som transportmiddel for sin fisk.

B. & C. L. Transporters som nu transporterer storparten av norsk fisk til London hadde jeg forståelsen av gjør alt hvad de kan for at fisken blir pent behandlet under transporten. Jeg har før sett skeptisk på biltransporten, men nu efter å ha brukt bilene i snart et år og selv med egne øiner har sett på veiene i England, tran sporten med bilene, er der ikke tvil hos mig lenger at bilene blir fremtidens transportmiddel for varetransport i England. Særlig sådan vare som fisk som bilene kan kjøre direkte til de fleste markeder i England og Skottland.

Skriv alltid „Med B. & C. L. TRANSPORTERS“ på hvert eneste følgebrev.

Alle laster er fullt assurert. — Betimelig levering garantert. Fisken behandles av fagfolk. — De sparer adskillige penger.

B. & C. L. TRANSPORTERS' AVDELINGSKONTOR FOR NORGE

Handelens og Sjøfartens Hus, Bergen

Telegramadresse: Roadtransport

ningen må finne sted innen utgangen av mai. — Foreløbig er der altså ingen mening i å ingå nye kontrakter, da valutatiltdelse for sådanne ikke vil bli gitt. — I uken 29/3 til 4/4 ankom følgende mengder silde- og fiskemel til Hamburg: Fra Norge 1200 sekker torskemel og 1210 sekker sildemel, fra Storbritannia 305 sekker fiskemel, fra Japan 3485 sekker (å 50 kg.) sardinmel.

Salgscentralen, Stavanger

Post- og telegr. adr.: Salgscentralen - Telefoner: 4114, 4115, 4116

Sildemel — Sildolje — Torskemel

Diverse fiskevarer.

Hamburg—Altona. — I uken 29/3 til 4/4 ankom til Hamburg: Fra Norge 3877 kasser hermetikk, 620 kolli røkesild, fra Sverige 37 kasser hermetikk, fra Holland 62 kolli sardeller, fra Portugal og Spania 10 354 kasser sardiner og 101 kasser ansjos i olje, fra Nordamerika 20 tønner saltet laks, fra Østafrika 10 kasser hermetisk hummer.

Antwerpen 6/4: I denne uke ankom med d/s »Vela«: 206 halve kasser fersk sild, 241 kasser fersk fisk, 151 tønner salt sild, 16 tønner salt flyndre. — Den Kommunale Fiske-

auksjon i Antwerpen meddeler nedenstående priser på fisk betalt fredag den 5. ds. (franc pr. kg.), ål 10—14, makrell 2.50—3, frossen laks 20, torsk 5—10, kveite 17—20, piggyvar 8—18, tunge 11—18, hyse 3.50—9, rokke 5—7, skate 8—11, alm. flyndre 3.50—9, sei 3—5.

Eksporten av hummer og reker til Frankrike.

Bergen 1/4: Under forutsetning av at handelsavtalen med Frankrike blir undertegnet i de nærmeste dager, vil det inntil 15. mai bli tillatt utført til Frankrike ca. 35 000 kg. hummer. Dette kvantum vil bli fordelt over kommende uker, således at utførselstillatelse kun vil bli gitt for et nærmere fastsatt kvantum ad gangen. Første innvilgelse vil omfatte 7—8000 kg. Eksportører som har drevet eksport av hummer til Frankrike og som ønsker utførselstillatelse må telegrafisk hver uke oppgi til Fiskeridirektøren hvilket kvantum der søkes om. Med hensyn til rekeeksporten til Frankrike vil ca. 50 tonn bli tillatt utført til 15. mai mot utførselstillatelse fra Fiskeridirektøren. Kvantumet vil bli opstykket i flere skibninger og eksportørens telegrafiske andragende må kun gjelde det kvantum som ønskes sendt vedkommende uke og som haes skibningsklart. Uriktige opgaver vil bli påtalt.

Bergen 1/4: Under henvisning til telegram idag åpnes eksporten av reker og hummer til Frankrike onsdag 3dje ds. klokken 12 mot utførselstillatelse utferdiget av Fiskeridirektøren.

Silden fra Oslofjorden med tilstøtende distrikter.

Av Thorolf Rasmussen.

Den gytesild som i år har vært fanget i Oslofjorden, Stavern og Langesund m. v. har vakt ikke så liten oppmerksomhet blandt fiskeriinteresserte. Det hører jo til de sjeldnere foreteelser at der optrer større mengder av gytesild så langt øst. Riktignok er den mindre sildesort almindelig østpå, men når der optrer større sild som våre førstegangsgytere som i almindelighet optrer vestpå, blir man naturligvis oppmerksom på tilfellet, da der går mange år imellem at sådant forekommer.

Ved Fiskeridirektoratet har der vært foretatt undersøkelser over denne sild henholdsvis fra Langesund, Stavern og Horten.

De første prøver var av fangster fisket i mars, og var fra Langesund 8/3, og Horten 18/3. Disse to prøver viste sig, såvidt man kunde forstå av analysen, å være en vintersild som forekommer i Skagerak og Kattegat, hvor de i almindelighet fanges sammen med to andre sorter, nemlig: høstgytere og vårgytere. Der fantes i det hele tatt ingen likhetspunktetr med vår norske sild. Disse sild har en gjennomsnittsstørrelse på ca. 25 cm.

Den 3dje prøve fra Stavern 18/3 viste sig å være en overraskelse, da det fremgikk av undersøkelsene at vi her hadde med norske førstegangsgytere å gjøre.

Nogen dager senere fikk Fiskeridirektoratet atter to prøver fra de samme felter, nemlig: Horten 22/3, og Stavern 19/3.

Der var nu foregått en merkbar forandring i størrelses-sammensetningen av Hortenssilden, idet der var kommet til en helt ny gruppe med en gjennomsnittlig størrelse på vel 29 cm., som ved foretatte undersøkelser viste sig å være norske førstegangsgytere av 1930-årgangen og utgjorde ca. 42 pct. av

prøvens innhold. De andre 58 pct. bestod av vintersild fra Skagerak og Kattegat.

Stavernprøven bestod av 97 pct. norsk sild og 3 pct. vintersild.

Som det vil fremgå av ovenstående må der i den tid ha foregått et betydelig innsig av norske førstegangsgytere til kysten, og disse har da også funnet veien østover til Oslo fjorden av årsaker som ennå ikke kjennes, men som blir viet all mulig oppmerksomhet.

Portugals torskefiske og klippfiskproduksjon.

Det var på forhånd ventet at den portugisiske fiskeflåte som deltok i siste sesongs torskefiske på Nyfundlandsbankene og ved Grønland, som følge av forrige sesongs tilfredsstillende økonomiske resultat vilde undergått en betraktelig økning; men på grunn av forskjellige omstendigheter blev antallet av fartøier i 1934 det samme som i 1933, nemlig 34. Av disse gikk ett fartøi tapt ved brand, således at 33 kom tilbake til sine hjemsted etter avsluttet fiske.

Selve torskefiske gav ifjor et meget større utbytte enn på mange år, idet det anslåes til 120 000 baller eller 7 200 tonn saltfisk. I gjennomsnitt faller der altså på hvert av de hjemvendte 33 fartøi en fangst av henved 220 tonn.

Til sammenligning hitsettes følgende fra den offisielle portugisiske statistikk hentede opgave over de ilandbragte kvanta i de foregående år:

1931	1.500 tonn til en antatt verdi av Esc.	3.020.000
1932	1.605 „	— „ 2.325.000
1933	3.255 „	— „ 6.113.000

Der foreligger ennå ingen offisiell statistikk for siste år, men det later til å være samstemmighet om at produksjonen ikke er under, kanskje snarere noget over de anførte 7200 tonn. Dette kvantum saltfisk motsvarer under forutsetning av et svinn på ca. 30 pct. under tørringen omkring 5040 tonn tilvirket klippfisk, hvad igjen tilsvarer over 10 pct. av årets samlede import av dels klippfisk og dels utenlandsk saltfisk i beregnet tilvirket stand — et forholdstall som visstnok neppe tidligere er nådd.

Fiskeflåten vendte etter endt sesong ifjor meget tidlig tilbake og allerede i slutten av september innfant de første skuter sig med full last. Også tørringen skred som følge av gunstige værforhold hurtig frem og allerede ved årsskiftet kunde 50 pct. av produksjonen ansees å være ferdig tilvirket. Til dato antas noget over halvparten av det hele fiskekvantum å være konsumert.

Som tidligere innberettet blev der til fremme av den innenlandske torskefiskebedrift og klippfiskproduksjon ved dekrete-lov av 5. juni forrige år nedsatt en fast kommisjon til regulering av all handel med saltfisk og klippfisk. Import av utenlandsk vare er avhengig av lisenser fra dette offisielle organ. De således utferdigede lisenser forplikter importøren til å foreta kjøp av innenlandsk klippfisk i et visst forhold til det av ham importerte kvantum sammenholdt med landets egen produksjonsmengde, og på denne måten var hele den innenlandske produksjon fra siste sesong i virkeligheten avsatt til importørene allerede ved fiskeflåtens hjemkomst til de til enhver tid av reguleringskommisjonen fastsatte priser. Disse importørens innkjøpspriser er foreløbig satt til Esc. 228 pr. kvintal å 60 kg. for »Corrente« mens deres utsalgspris for samme sort er Esc. 256. Dette nivå er adskillig høiere enn for utenlandsk klippfisk mens prisen for den innenlandske

Ferskfisk-eksportører!

Den **absolutt billigste, sikreste og beste** transport av all Deres fisk fra **North Shields til London**, samt øvrige byer, er med:

STEVENSON & CO.s lastebiler.

Pionerer i fisketransporten fra **North Shields**.

Et flertall av større, moderne og hurtige lastebiler.

Merk: Alle laster **fullt assurert**.

Skriv „**Stevenson & Co.**“ på hvert følgebrev.

Alle opplysninger ved henvendelse til:

Fish Quay, **North Shields**.
Tel.adr.: „Sikker“, **Liverpool**.

Stevenson & Co.,
34, **Sandy Road, Liverpool, 21.**

vare hittil alltid — bortsett fra den allerførste fisk som kommer på markedet, og som derfor har nyhetens interesse — har ligget ikke ubetydelig lavere enn for den importerte. Dette har bevirket at det innenlandske produkt som dertil i det store og hele er av forholdsvis mindreverdig kvalitet og derfor ikke settes synderlig pris på av publikum, i det senere er blitt tungt selgelig, likesom der er fremkommet klager fra almenheten over prisforholdet som i høi grad fordyrer en av de viktigste nødvendighetsartikler. Ennu har dog disse klager ikke ført til noget, men det antas almindeligvis at prisen for den innenlandske fisk snart vil bli nedsatt, om ikke for annet så for å påskynne og lette dens avsetning innen vinteren slutter, idet denne vare som bekjent gjennomgående er dårlig tørret og derfor har ringe motstandskraft når varmen begynner å komme i luften.

Som allerede nevnt er reguleringskommisjonens vesentligste oppgave å hjelpe den innenlandske produksjon på klippfiskområdet. Målet er størst mulig selvhjelpenhet og midlene er — foruten regulering av importen til minst mulig gene for salget av den innenlandske vare — lån til utrustning, modernisering og økning av fiskeflåten samt forbedring og utvidelse av tørrings- og lagringsplasser. Til tilveiebringelse av de fornødne penger til dette øiemed er omsetningen av såvel innenlandsk som utenlandsk fisk pålagt en avgift til reguleringskommisjonen av Esc. 0,02 pr. kg. for klippfisk og Esc. 0,01 for saltfisk, hvortil kommer visse fonds som av staten stilles til disposisjon i samme hensikt. Av de innkomne midler avsettes årlig visse beløp til sykeforsikring og pensjonsordning for næringens funksjonærer og arbeidere m.v.

Systemet med offisielt fastsatte salgspriser for den innenlandske klippfisk gir fiskereidene en sikker og meget stor gevinst, ja så stor at i enkelte tilfeller sies fortjenesten på en eneste skutefangst å være tilstrekkelig til innkjøp og utrustning av et helt nytt fartøi. De utferdigede bestemmelser til oppmuntring av torskebedriften kan derfor sikkert påregnes å virke etter sin hensikt, så at fiskeflåten vil komme til å undergå en kraftig forøkelse.

Til deltagelse i den forestående sesongs torskefiske er der innkjøpt fra utlandet et antall større og mindre seilfartøi, visstnok alle med motorer uten at det ennå vites nøiaktig hvor stor denne tilvekst til flåten vil bli. Ialfall et par av de anskaffede fartøi er forholdsvis meget store. Således opplyses fra Marstal å være innkjøpt Danmarks største motor-seiler »Karoline«, bygget i 1923, og med en lasteevne av 820 tonn dødvekt. Likeledes skal Danmarks største seilskib firemasteren »Helga« være anskaffet i samme øiemed. Fiskeflåtens kapasitet vil dermed bli i meget vesentlig grad øket.

Det portugisiske torskefiskets lønnsomhet er i første rekke avhengig av det opfiskede kvantum; men da flere og flere fartøi etterhvert utstyres med motor og derved lettere kan

utvide sitt fangstfelt fra Nyfundlandsbankene til det fiskerike Grønlandshav, er utsiktene til en forhøiet fangst følgelig meget bedret. Overhodet vil det glimrende økonomiske utbytte av de siste to års drift sammen med de ovenfor omtalte offentlige foranstaltninger sikkerlig ikke undlate å virke som en kraftig spore til næringens fortsatte ekspansjon.

Det er fra fremstående innenlandsk hold hevdet at Portugal som følge herav om en 8 år selv skulde kunne produsere nok klippfisk til sitt eget forbruk. Selv om denne uttalelse vel må karakteriseres som et utslag av overdreven optimisme så må der, hvis intet uforutsett støter til, i de kommende år visselig regnes med en sterkt utvidet produksjon på området — noget ikke minst vi står oss på i tide å være oppmerksom på.

Fredning av pelssel på Bouvet-øya og Peter I's øy.

Ved kgl. resol. av 29. f. m. er det bestemt:

»I. I henhold til § 1 i lov av 6. mars 1935 om fredning av sel, er det inntil videre forbudt å fange, jage, anskytte eller drepe pelssel og sjøelefanter, eller medvirke dertil på Bouvet-øya og Peter I's øy.

Overtredelse av dette forbud straffes med bøter eller fengsel inntil 3 måneder.

II. Denne resolusjon trer i kraft straks.«

Skotlands saltsildeeksport.

Fishery Board for Scotland har utgitt en meget interessant oversikt over saltsildhandelen på Kontinentet skrevet av chief Inspector of Sea Fisheries, Mr. William Keir, N. B. E.

Mr. Keir har i september og oktober 1934 foretatt en inspeksjonsreise til de viktigste kontinentale markeder.

Mr. Keir begynner med en oversikt over den skotske saltsildproduksjon som hitsettes:

	1929	1930	1931	1932	1933	1934
	tnr.	tnr.	tnr.	tnr.	tnr.	tnr.
Skotland	1107691	804 480	483 273	517 509	450 075	472 755

Eksport til	1929	1930	1931	1932	1933	1934
	tnr.	tnr.	tnr.	tnr.	tnr.	tnr.
Tyskland	399 432	329 393	234 995	241 648	230 246	150 511
Polen og Danzig	275 332	179 058	85 928	70 849	63 736	107 953
Lettland	178 649	123 438	47 046	19 574	49 138	34 223
Litauen	4 375	4 825	5 353	13 178	15 744	17 496
Estland	37 960	17 330	8 872	—	2 517	12 327
Finland	35 750	29 205	2 671	—	—	5 616
Holland	6 121	6 969	1 694	2 127	3 374	5 440
Sverige	3 843	6 577	1 783	1 459	1 275	3 096
Russland	—	—	—	93 874	—	35 100

Matjeseksporten til Tyskland i 1934 blev meget sterkt hindret av valutarestriksjoner som spesielt rammet Skottland, således at eksporten av matjessild i juli 1934 kun androg til 18 723 tønner mot 74 414 tønner i juli 1933.

Mr. Keir påpeker at den norske matjessild som kunde importeres i ly av Norges clearingsavtale med Tyskland nød godt av den mangel som hersket på skotsk sild og derfor blev omsatt til stadig stigende priser.

Den 20. august blev der truffet clearingsavtale mellem Tyskland og England som bevirket en livlig import av skotsk sild til Tyskland og derav følgende stigende priser for skotsk sild til alle markeder.

Tross avtalen blev der imidlertid stadig valutavanskeligheter utover høsten således at importen av skotsk sild i 1934 var betydelig mindre enn i 1933. Mr. Keir mener ikke at nedgangen i importen skyldes mindre konsum av saltsild i Tyskland, idet differansen blev dekket av den stadig økende produksjon av tysk drivgarnssild og trålsild.

Det påpekes videre at denne tyske sild nu blir underkastet tvungen kontroll og Mr. Keir mener at dette vil bevirke en bedring av kvaliteten.

Danzig og Polen.

Som det vil fremgå av ovenstående tabell var den skotske eksport til Polen betydelig større i 1934 enn i 1933. Dette henger delvis sammen med de forbedrede økonomiske forhold for landbefolkningen i Polen i 1934, delvis med at prisene for skotsk sild på grunn av vanskelighetene i Tyskland var betydelig lavere i 1934 enn i 1933.

Med hensyn til matjes- og skarpsaltet sild er forholdet det at den lettsaltede sild har sin hovedavsetning i distriktene Warzawa og Lodz og denne import går hovedsakelig over Danzig, mens den skarpsaltede skotske sild avsettes i Posen og Øvre Schlesien og importeres mest over Gdynia.

Man regner med at der i 1934 blev sendt 20—30 000 tønner skotsk sild til Rumenia, men avsetningen stoppet op idet det viste sig vanskelig for selgerne å få sine penger, likesom Rumenia ifjor forhøiet tollsatsene.

Mr. Keir er av den opfatning at utviklingen av Gdynias betydning for saltsildhandelen er langsom i forhold til havnens utvikling på andre områder. Dette skyldes delvis at der ennå er så få saltsildfirmaer etablert i Gdynia og delvis mangelen på lagerrum.

Den matjesbehandlede islandssild importert av det nye firma »Polisland« blev således lagret delvis i et kjølelager tilhørende de polske myndigheter, delvis i et kjølelager beregnet på landbruksprodukter.

Importen til Gdynia av norsk islandsmatjes anslåes til ca. 3000 tønner.

De to polsk-hollandske selskaper hadde i 1933 4 damp- og 23 motordrevne drivgarnsbåter og importerte fra 1. juni 1933 til 28. februar 1934 noget over 40 000 tønner, tollfritt til Gdynia.

På grunn av »visse uregelmessigheter i importen« blev begge selskapers virksomhet suspendert, men senere blev det ene selskap, som eier 15 motordrivere tillatt å gjenopta eksporten. Ca. 60 polske fiskere er engagert på disse båter. Etter hvad det blev opplyst var den leverte sild av god kvalitet.

Importen av fersksild i vinter- og vårmånedene anslåes til 20 000 helkasser.

Der er i Gdynia under utvikling en betydelig røkeriindustri med moderne utstyr.

Mr. Keir har videre besøkt Lithauen, Letland og Estland. Av opplysninger av interesse for Norge kan nevnes at den lettiske islandsekspedisjon med s/s »Bru« også det annet år hadde arbeidet uten synderlig hell. Utbyttet var kun 2500 tønner, hvorav 800 tønner krydret. Kvaliteten var i 1934 bedre enn foregående år.

Den estniske ekspedisjon bestod av et dampskib på 7000 tonn, tre dampskib på fra 400 til 700 tonn og 14 motorbåter med tilsammen 280 mann.

Totalutbyttet var imidlertid kun 8400 tønner mot 13 000 i 1933. Kvaliteten var god.

Mr. Keir slutter sin beretning med å resumere at eksporten for skotsk sild i 1934 bortsett fra Tyskland viste stigning, delvis på grunn av bedre økonomiske forhold i konsumlandene, men delvis også på grunn av de forholdsvis lave priser som hersket for skotsk sild. Mr. Keir mener at dette prisnivå ikke kan fortsette hvis saltsildeksporten skal drives med utbytte.

Der henvises videre til den store konkurranse med den tyske egenproduksjon av saltsild; videre til konkurransen med islandssild, men mener at Randstatenes ekspedisjoner har lidt så store tap at disse neppe vil bli gjentatt.

Knud L. Knudsen - Bergen

Telegramadresse: »Levertran«
Telefoner: 4953, 4533, privat 4367

Forhandler alle sorter tran, tørrfisk, klippfisk, rogn, sild, silde-
mel, torskemel, levermel, sildoljer, sel-oljer og hvaloljer

Det spanske gulltolltillegg. Madrid 2/4: Gulltolltillegget er 139.18.

Vektbetegnelse for klippfisk omregnet i kg.

1 kvintal	= 50 kilo	i Spania og Italia
1 —	= 60 „	i Portugal
1 —	= 50,8 „	i Nyfundland
1 kasse	= 45 kilo netto	i Havana
1 —	= 58 —	i Brazil
1 —	= 41 —	i La Plata

Engelsk mål og vekt omgjort til norsk.

1 pund	= 0,454 kg.
1 cwt.	= 50,8 kg.
1 stone	= 6,35 kg.
1 cran	= 170,47 liter.
1 gallon	= 4,54 liter.
1 tonn	= 1016 kg.
1 barrel	= 121,2 liter.


CHR. IRGENS SØNNER - BERGEN

Telegramadresse: IRGENSES

Taugverk - Snører - Traad - Liner

B O D Ø**Ragnar Schjølberg, Bodin pr. Bodø**

Telegramadresse: „RAGNAR“

Kjølelager, Klippfisk, Saltfisk, Sild, Tran, Rogn**A/L KJØLELAGRET
B O D Ø**Telegramadresse: Kjølelagret
Telefoner: Formannen nr. 202
Disponenten „ 212
Anlegget, Valen „ 336**Bodø Fryseri & Kjølelager A.s****Bodø**

Telegr. Telef.: „WILAND“

52

Kjøleboder for klippfisk

Tegn forsikring paa fiskefarkoster i Assuranseforeningen

NORDLYS

Telefon 274

B O D Ø

Telefon 274

Dragøy & Torgersen

Innkjøp og eksport av fersk fisk

Utsalg Falckodden dampskibskaien — Telefon 421, privat 588

Gros. Hunstad & Ing. Næss

Entreprenørforretning, Bodø Telefon 379

Saltens Dampskibsselskap**B O D Ø****Salgslaget for Klippfisktilvirkere i Nordland
(Klippfisklaget)**

Telegramadresse: Klippfisklaget - Telefoner: „Nr. 215 og 220

ARNT ARNTZEN - Bodø

Ferskfiskeksport

Telegramadresse: Arnt - Telefon nr. 500

Bodø Skibsverft & Mek. Verksted A.S

Reparasjoner og ombygning av stål- og traskibe. Jern- og Metallstøperi. Elektrisk sveising. Dykkerfartøi. Reparasjoner av Motorer og Dampmaskiner, Winsjer, Tannhjulspumper, Startflasker etc. av eget fabrikkat. 3 patentsliper for 190 fots kjøl. 1200 tons skib landsettes. Telefon 43. Telegramadresse: „Skibsverftet“.

ARNE W. JOHNSEN A.s - Bodø

Telefon 169 - Telegramadresse William

Specialiteter: Fiskeboller, Torskerogn, Kaviar

Overretssakfører SIGURD DYVIK

Telefon 294

B O D Ø

Telefon 294

Inkasso - Prosedyre

Nordlands Privatbank, BodøAKTIEKAPITAL 2 319 000
RESERVEFOND 1 160 000
REGULERINGSFOND 70 000**A/s Nordlands Kraftfoderfabriker**

Telegr.adr. „Sildoljefabrik“

B O D Ø

Telefoner 321 og 45

er kjøpere til stadighet av sild og råstoffer til våre fabrikker og produsenter av sildemel og sildolje.

**Erling Sannes NEMAK'S Solarolje, Lysolje
Smørøljer Vand leveres****HENNINGSVÆR****RAGNAR RIKSHEIM**Telegramadr.: Riksheim
RikstelefonInnkjøp og eksport av Fisk, Tran, Rogn
Lager av Salt, Tønner, Smørøljer, Solar**Henningsvær Olje- og Kraftforfabrikk**Innehavere: *Arnold Johansen og Ragnar Riksheim*

Produserer Sildolje, Sildmel, Torskemel og Tran

Einar Henriksen

Telefon nr. 7

Telegramadr.: Einar Henriksen

Innkjøp av Fiskeprodukter. Eksport av Ferskfisk og Lettsaltet Fisk innenlands.
Agenturforretning — Befraktning**A. M. Larsen Henningsvær**

Telegramadr.: Larsen — Telefon nr 8

Innkjøp, eksport ferskfisk, tørrfisk, rogn

ROLF JØRGENSEN - Henningsvær

Assortert handelsforretning

Indkjøp av fiskeprodukter. Telefon 18

Leif Johansen & Co. A.s

Kolonial - Brød - Fiskeriutstyr

Telefon 41

Telegr.adr.: Bang

S. BANG

Telefon

Expeditor for Vesteraalens Dampskibsselskab

Fiskeforretning - Lager av oljer, tønner, salt

INGV. RAMBERG, Henningsvær

Assortert handel

Expedition for Bergenske og Nordenfjeldske

KABELVÅG**Vaagan Sparebank**

KABELVAAG

J. O. Liland, KabelvågTelegramadr.: Liland
Telefon nr. 18

Skibshandel og fiskeredskaper

Innkjøp og forhandling av alle slags fiskeprodukter

Idar C. Pedersen, Kabelvåg

Telegramadresse: „Idar“

Tørrfisk, Saltfisk, Tran, Rogn

BORKENES**A.s Kvedfjord Sildolje- & Kraftforfabrik**

Telegramadr.: Sildoljefabrik, Borkenes

Prima saltfattig sildemel — Torskemel

Fiskemarkedet innenlands.

Nedenstående prisnoteringer angår innenbys handel mellom kjøpmenn for varer levert fra lager på almindelige betalingsvilkår, netto kontant. Noteringene gjelder de priser hvortil omsetning har funnet sted, eller de antagelige markedspriser.

Bergen.			Bergen (forts.)			Kr.sund N.		
Tran:	2/4	5/4		2/4	5/4	Tran:	29/3	5/4
	Kr.	Kr.		Kr.	Kr.		Kr.	Kr.
Ukl. damp. nordl., pr. tn.	74.—	74.—	Danskfisk, stor	—	—	Ukl. damp, nordm. & nordl.	68/69	72/73
Do. finnm. dampet pr. tn.	71.—	71.—	" små	—	—	pr. tn.	—	—
Do. seidamp, 1ma lys, pr. tn.	63.—	63.—	Sei:			Finnm. pr. tn.	—	—
1ma koldkl. damp., pr. kg.	0.79	0.79	Prima storsei pr. vekt	—	—	Rogn:		
Blank industriell	0.37	0.37	" middelsei	—	—	Iste sort eksport-		
Brunbl. industriell, pr. kg.	0.30	0.30	Afrikasei 50/60	9.50	9.75	pakket pr. tn.	33/35	35.—
Bruntran, pr. kg.	0.24	0.24	Do. 40/50	9.50	9.75	2nen do. do. pr. tn.	28/30	30.—
Pressetran, bunnklar, brun-			Do. 20/40	10.50	10.75	3dje do. do. pr. tn.	23/25	25.—
blank, pr. kg.	0.30	0.30	Brosmer, flekket, prima,			Sildolje pr. kg.	0.24/0.27	0.23/0.27
Do. mørk, bunnklar, pr. kg.	0.25	0.25	pr. 20 kg.	—	—	Klippfisk:		
Do. mørk, uklar, pr. kg.	0.14/0.16	0.14/0.16	runde, prima	—	—	Nordm., lofots pr. 20 kg.	10.40/10.50	10.50
Piggåtran pr. kg.	0.31	0.13	Hyser:			do. do. fjorsvare pr. 20 kg.	—	—
Håbranntran	—	—	Prima vårhyse 30/50	—	—	Finmarks, pr. 20 kg.	—	—
Håkjerringtran	—	—	do. do. 50/60	—	—	Lange, pr. vekt	—	—
Lys selolje	—	—	Afrikahyser, 20/40	9.25	9.25	Brosme, pr. vekt	—	—
Lys sildolje	0.27/28	0.27/28	do. 30/50	8.50	8.50	Sei, pr. vekt	—	—
Mørk do.	—	—	do. 40/50	8.—	8.—	Saltfisk:		
Rogn:			Lenger:			Lofots, fob. fiskeplass	4.80/4.85	4.80/4.90
1ste sort, pr. eksportfylt tn.	36.—	35.—	Skruelenger, pr. 20 kg.	—	—	Finmarks fob. fiskeplass	—	—
2nen sort	31.—	30.—	Bjerkelenger, pr. 20 kg.	—	—	Islandsk, norskbehandlet	—	—
3dje sort	26.—	25.—	Klippfisk:			Bjørnøyfisk pr. 20 kg.	—	—
Samf., påfylt tn.	—	—	Iste sort, lof., pr. 20 kg.	10.50	10.50	Tørrfisk:		
Rundfisk:			" Finnm. fob. lastepl.	—	—	1ma storsei, 50/60, pr. kg.	0.35	0.35
Usort. lofots, pr. 20 kg.	—	—	Fetsild. Unotert.			Do middelsei 40/50 pr. kg.	—	—
Do. helgel., pr. 20 kg.	—	—	Storsild:			Do. småsei, do.	0.43	0.43
Tynn vestre, holl., pr. 20 kg.	—	—	Eksportpakket pr. 110 kg.	13.—	13.—	Sild:		
Fyldig do., do. pr. 20 kg.	16.50	16.50	Fiskepakket, rund pr. 80 kg.	—	—	Storsild, eksp.pakket, 110 kg.	—	—
Underm. hollender, pr. 20 kg.	—	—	Tran:			Vårsild, eksp.-pak. 110 kg.	—	—
Alm. hollender, pr. 20 kg.	15.—	15.—	Ukl. damptran, Søndmørs og			pr. tn.	—	—
Bremer, pr. 20 kg.	15.—	15.—	Nordlands pr. tn.	71/72	73/74	Islandssild, pr. kg.	—	—
Samf. (ital.) stor, pr. 20 kg.	12.75	12.75	Do. Finmarks pr. tn.	66/67	68/69	Vars., eksportpk., ganet, 115		
Do. do., små, pr. 20 kg.	13.50	13.50	Koldklaret damptr. pr. kg.	0.81	0.83	kg. 1934	—	—
Do. undermåls pr. 20 kg.	13.50	13.50	Bruntran pr. kg.	0.25	0.25	Do. mindre merker, ganet		
Lubb, pr. 20 kg.	—	—	Do. Do. 50/70, pr. 20 kg.	8.75	8.75	110 kg. pr. tn.	11.50	11.50
Høstrundfisk, pr. 20 kg.	—	—	Usort. finnm., pr. 20 kg.	—	—	Do., eksp.pk., ganet, 115 kg.	11.—	11.—
Afrika rundfisk, 20/40, 20 kg.	10.—	9.50	Finnm., 1-200 gr., pr. 20 kg.	11.50	11.50	Do. flekket 120 kg. fob. pr. tn.	18.—	18.—
Do. Do. 30/50, pr. 20 kg.	9.50	9.50	Finnm., 2-400 gr. pr. 20 kg.	11.50	11.50	Do. renflekket 120 kg.	22.—	22.—
Do. Do. 50/70, pr. 20 kg.	8.75	8.75	Do. 4-700 gr., pr. 20 kg.	12.50	12.50	Vårsild, fiskepk. pr. (85 kg.)	8.—	8.—
Usort. finnm., pr. 20 kg.	—	—	Do. over 700 gr., pr. 20 kg.	12.25	12.25	Storsild, fiskepakket (85 kg.)	9.25	9.25
Finnm., 1-200 gr., pr. 20 kg.	11.50	11.50	Titling:			Do., eksportpakket, ganet 115		
Finnm., 2-400 gr. pr. 20 kg.	11.50	11.50	Hollender, pr. 20 kg.	—	—	kg. mindre merker f. o. b.	—	15.—
Do. 4-700 gr., pr. 20 kg.	12.50	12.50	Bremer, pr. 20 kg.	—	—	Do., do. 115 kg., pr. tn.	13.—	13.—
Do. over 700 gr., pr. 20 kg.	12.25	12.25	Rotskjær:			Do., flekket 120 kg.	22.—	22.—
			Zartfisk pr. vekt	—	—	Do., renflekket 120 kg.	26.—	26.—
			Vekkerfisk	—	—	Do., rund	—	—
			Høkkerfisk	—	—	Fetsild, notsild 10/12/14 stk.		
						pr. kg., fiskepakket tn.	—	—
						Sildolje:		
						Mørk, fob., pr. kg.	—	—
						Lys, fob., pr. kg.	0.25/0.26	0.25/0.26
						Sildemel, pr. 100 kg.	20.50	20.50

A.s Wernøe & Gulbrandsen

Torvalmenning 12
BERGEN

KODAK-DEPOT
Kino-, Lysbilled-utstyr

A.S FRYDENBØ SLIP
& MEK. VERKSTED

Damsgaard · Bergen
Telegr.adr.: Frydenbøslip
Telefoner . . . 4656, 2412

Maskin-, jern
og træarbeider

FERSKFISKEN
fra NEWCASTLE til LONDON

og innlandsbyene
sendes

hurtigst — tryggest — best
med

JERNBANEN

London & North Eastern Railway

Skriv: L. N. E. R. — på følgebrevet

Generalagenter:

INTERSPED A.S (Johannes Borge), Bergen

HAUGESUND**Paulsen & Semb — Haugesund**Telegramadresse: *Populær*

Eksport: Saltsild, Fersksild, Sildolje og Sildemel

H. M. WRANGELL & CO. A.STelegramadr. „Corona“ **HAUGESUND** Telef. 2424, privat 2430

Lager av Salt og Tønner

JOHANNES ØSTENSJØ & CO. A.S — HaugesundImport-, Eksport- og Kommissjonsforretning
Salterier og TønnefabrikkerImport:
Tønnebånd
SaltTelegramadr. *Sjøco* — Code ABC, 6th. Ed.
Bytelefon kontoret 2695, 2696. Østensjø privat 2697.
Finn Tharaldsen privat 2698. Lager Hansavåg 2699.Eksport:
Fersksild
Saltsild**A.s Koperivik Kuldepot**De beste kull - Ferskvann fra kai
Specialitet: **Bunkring av fiskebåter****Storesund Salteri og Kraftforfabrik, Haugesund**

Sildolje- og Sildemelfabrikk · Sildeeksport

Telefoner: Kontor 2441, David Tjøsøld jr. privat 2444. Telegramadr.: *Tjøsøld*
Postboks 1. Codes: ABC 5th Ed., ABC 6th Ed., Canex**Haugesunds Kuldepot A.s****BUNKERSTASJON**
Telefon 2420, 2453. Telegr.-adr. *Bunke's***Lorentz Nilssen A.s, Haugesund**

Sildolje- og Fodermelfabrikk

Eksport av Sild, Sildemel, Sildolje og Tran

Telef.: Kontoret 1900 - 1901, Fabrikken Bønesset 1902, Lorentz Nilssen privat 1903
Telegramadresse: *Fortuna* Codes: ABC 6th Ed., Bentley's**EIDSKNAPPEN SILDOLJEFABRIK, Haugesund**Telegr.-adr. *Gabriel* **EMIL GABRIELSEN** Telefon 1797

Eksport av Sildemel og Sildolje

K. KOLBEINSEN & CO. A.S - Haugesund

Sildeeksport - Sildemel - Sildolje - Rogn

Telefoner: Kontoret 2624, Kolbeinsen privat 2625, Pensgaard privat 2078
Telegramadresse: „Kolbro“ Bank: Bergens Privatbank**Haugesunds Sildolje- og Fodermelfabrikk A.s**TELEFONER: Kontoret 2713 - Ole Samsonsen privat 2713 - Rasmus
Samsonsen privat 2714 - Fabrikken Risøen, Haugesund 2715 - Fabrikken
Storey, Torvestad 2716 - Motorbåtforer Olaf Henden 2717**Karmøens Sildoljefabrik A.s — Haugesund**Tel.-adr. „Karm“. Telef.: Kontoret 2771, Dalland priv. 2772, Formannen, fabr. 2773
Sildolje - Sildemel - Silde salteri - Eksport**ERIK LEA - Haugesund**

Eksport av alle sorter salt og fersk sild

Telefon 1586


Telegr.-adr. *Leae***HARALD FÆRØ** Hjortegården, Tyskebryggen
BERGENKjøper: *Ferskfisk, Saltfisk, Fetsild*. Mottar til avregning efter høieste dagspriser:
Laks, Ærret, Kveite etc. Telefoner: 11635, privat 12703. Telegramadresse: *Ideal*.**LAURITZ ULLAND, Kirkehamn**Telefon — Telegramadr.: *Ulland*Eksport av **Sild, Makrel, Fisk, Reker**
Fiskeutstyr — Kolonialforretning**OSLO****LYDISOLERING
SYSTEM "WECO"****BIRGER CHRISTENSEN**

M. N. I. F.

Urtegt 22 - Tlf. 80158

Telegr.-adr.: *Røragerter***A. J. Krogh, Instrumentfabrik A.s**

Sørligaten 2, Oslo

Fabrikerer: Spirituskompasser 2" — 8". Motorarmatur, Lugarventiler,
Jern- og Kobberroer, Aluminium, Messing- og Kobberskiver*Innhent tilbud!***„REAL“**dekker de største behov i båt-
motorer, 1- 2- 4- cyl. fra 2-50 hk.
Flotte, moderne typer. Rimelige
priser og betingelser. Tlf. 15114**A.S REAL MOTORFABRIK, Oslo**Telef. 12137
21488**BERG. CARLSEN**

Arbins gate 4

Helgelandsfisk en gross

Mottar i kommisjon alle sorter Ferskfisk, Saltsild, Tørfisk, Vildt, Bær m. m.
Hurtig og reelt oppgjørHuitfeldtsgt. 28
OSLO
Tel.-adr.: *Perber***P. E. BERGER**

Rikstelefon 47219

En gross - Eksport - Kommisjon

Rokeriet 14953

FISK - SILD

Berger priv. 66876

Spesialitet: **Hyse - Kveite - Laks****Imperial skrivemaskiner**

Standard og portable

Engelsk fabrikat

Eneforhandler: **HANS B. EIELSEN**

Skippergaten 19 OSLO Telefon 20059

H. Pande-Rølsen, Oslo

FISKEHALLEN

Telegramadr.: „Heparo“. Rikstelefon 25354

Fiskeforretning engros

Arnesen, Christensen & Co. A.sOslo, Sjøfartsbygningen **Tekniske konsulenter** Newcastle og Cardiff
Telegr.-adr. *Specific* Centralbord: 25977 og 25978 Telegr.-adr. *Specific*Spesifikasjoner, planer for motor-, damp- og specialskeibe
Tilsyn med: *Nybygninger, ombygninger, havari- og klassifikasjonsarbeider*
Besiktelser, taksering og betenkninger**STEMPLER**Vi lager dem i stål, messing og gummi.
Rikt utvalg i farveputer, farver, numera-
tører, paginermaskiner og datostempler.**NEW YORK STEMPelfABRIK A.S**

Kirkegaten 9

OSLO

Telefon 24738

Avertér i „Fiskets Gang“.

Vekselkursene (salgskurser).

Mynt	Parl	3/4	4/4	5/4	6/4	8/3	9/3
<i>Oslo:</i>	kr.	kr.	kr.	kr.	kr.	kr.	kr.
£ 2)	18.18	19.90	19.90	19.90	19.90	19.90	19.90
R. M.	89.15	168.—	166.50	166.—	166.—	167.50	167.50
Clearing-mk.	—	165.21	166.67	165.37	164.80	165.02	166.17
Frcs.	72.00	27.65	27.40	27.25	27.25	27.40	27.40
Sv. kr.	100.00	102.85	102.85	102.85	102.85	102.85	102.85
D. kr.	100.00	89.25	89.25	89.25	89.25	89.25	89.25
Gylden	149.00	282.25	279.—	277.25	277.25	280.—	279.75
Sw. frcs.	72.00	135.75	134.50	133.75	133.75	134.50	134.50
Dollar	3.73	4.18	4.14	4.12½	4.12½	4.14½	4.14½
Belga	52.00	71.75	71.—	71.—	71.25	71.25	71.—
F. mark	72.00	8.90	8.90	8.90	8.90	8.90	8.90
Pesetas	72.00	57.50	57.—	56.75	56.75	57.—	57.—
Lire	72.00	34.75	34.60	34.50	34.60	34.70	34.65
Czck. kr.	75.60	17.60	17.50	17.50	17.50	17.50	17.50
Isl. kr. 1)	100.00	90.—	90.—	90.—	90.—	90.—	90.—
Montreal	3.73	4.14	4.12	4.11	4.11	4.13	4.13
Østerr. kr.	75.75	3)	3)	3)	3)	3)	3)
Polske zloty	42.00	79.—	79.—	78.75	79.—	78.75	78.75

1) Nominell. 2) Ved salg av pund kommer i tillegg til den noterte kurs 1 promille — minimum 50 øre pr. ekspedisjon.
3) Unotert.

Oljemarkedet. — Bergen og Stavanger Norsk Engelsk Mineralolje A/S, meddeler:

Prisene er fra og med 28 februar 1935 avhentet på fat fra anlegget Skarholmen og i Bergen kr. 0.11, 0.15½ og 0.17½ pr. kg., henholdsvis for Shell solarolje, Shell Triumph, Shell Water White. For Shell Dieselolje 0.11. Ved levering fra andre byer eller lagre er prisene dels de samme, i enkelte tilfeller regnes noget tillegg. Solarolje og Dieselolje levert i løs vekt fra Skarholmen 10 øre kg. ÷ ½ øre. — Shell bilbensin kr. 0.37 pr. kg. fob. Bergen.

Disse priser gjelder importbyer. Ved levering fra øvrige byer og fatlagre er prisene litt høiere.

Eksporten av fersk fisk til Storbritannia.

(Efter opgave fra Det Statistiske Centralbyrå).

Fiskesort:	Eksport i uken	Total
	25/3—30/3 35	fra 1/1 35 — 30/3 35
	Kg.	Kg.
Flyndre	122 485	791 199
Kveite	24 705	357 173
Hyse	22 392	1 020 753
Torsk	—	455 417
Lysing	221	768
Piggvar og slettvar	97	610
Pigghå	—	790 898
Skaie og rokke	2 411	63 433
Makrell	—	—
Rogn	—	517 935
Våtsaltet fisk	—	20 500
Annen	516	6 966
Lever	—	436
Ialt	172 827	4 026 118

Ferskfisktransporten pr. jernbane.

Forsendelse fra Trondheim, Bergen, Åndalsnes og Narviks jernbanestasjoner.

Stasjoner	Til innlandet		Til utlandet			Ialt
	Oslo	For- øvrig	Sve- rige	Italia	Tysk- land	
<i>Trondheim:</i>	kg.	kg.	kg.	kg.	kg.	kg.
24/3—30/3 ialt	119 550	102 810	39 690	—	13 300	275 350
Sild	9 600	400	720	—	5 900	16 620
Fisk	109 950	102 410	38 970	—	7 400	258 730
<i>Bergen:</i>						
24/3—30/3 ialt	16 100	36 090	—	—	30 500	82 690
Sild	3 370	17 730	—	—	24 300	45 400
Fisk	12 730	18 360	—	—	6 200	37 290
<i>Åndalsnes:</i>						
24/3—30/3 ialt	45 030	10 320	—	—	—	55 350
Sild	—	—	—	—	—	—
Fisk	45 030	10 320	—	—	—	55 350
<i>Narvik:</i>						
24/3—30/3 ialt	—	—	5 146	—	—	5 146
Sild	—	—	—	—	—	—
Fisk	—	—	5 146	—	—	5 146

Tilførsler til Oslo (Østbanen) vekten angitt brutto.

Fiskesort	24/3	25/3	26/3	27/3	28/3	29/3	30/3	Tils.
	kg.	kg.	kg.	kg.	kg.	kg.	kg.	kg.
Kveite	440	590	370	110	100	—	—	1610
Flyndre	—	—	—	—	130	—	—	130
Hyse	2720	4610	180	1770	—	—	—	9280
Torsk	2300	990	230	1320	1640	—	—	6480
Sei	420	120	—	540	780	—	—	1860
Sild	2590	6450	—	—	5550	—	—	14590
Annen fisk	48560	20310	11900	23520	19690	2970	—	126950
Rogn	1380	630	—	—	—	—	—	2010
Pir	—	—	—	5800	—	—	—	5800
Tils.	58410	33700	12680	33060	27890	2970	—	168710

Fiskeinnførselen til Oslo. — Innførselen av fersk og saltet fisk til Oslo sjøtollsted i uken 31. mars til 6. april 1935: Danmark levende fisk kr. 8650 og fersk fisk kr. 485. Fra Island 3200 kg. turrett fisk.

Fiskets Gang

A weekly intelligence organ of the Norwegian fisheries published by
The Director of Fisheries, Bergen.
Norwegian Fisheries.

Statement showing the landings of the main Norwegian fisheries now being carried on, from the beginning of the year 1935 e. March 30th.

Winter and Spring Herrings (hl.) landed 3 879 423.

Cod in metric tons landed 70 650, prepared for stockfish, 11 905 for salted and dried 51 332 ised 6407 Cod liver oil produced in hektolitres 45 060, livers of cod to other oils 4135, cod ree salted 28 499.

Norges utførsel av fiskeprodukter fra 1 januar til 30 mars 1935 og i uken som endte 30 mars.

To steder	Vårsild		Fetsild og skåret sild tnr.	Storsild tnr.	Islandsild tnr.	Klippfisk ialt kg.	Rundfisk kg.	Rotskjær kg.	Sei kg.	Hyse rund kg.	Annen tørrfisk kg.	Tørrfisk ialt kg.	Rogn tnr.	Rogn fersk kg.	D.m. tran tnr.	R.m. tran tnr.	Blank tnr.	Brun blank tnr.	Hå-tjørr. tn.	
	Saltet tnr.	Flekkesild tnr.																		
Oslo ¹⁾	—	—	7	—	—	150	—	550	—	—	50	600	—	90	1 831	109	1 293	5 121	195	373
Kr.sand S. ...	—	—	—	—	—	2 850	—	—	—	—	—	—	—	—	—	—	—	—	—	—
Egersund	—	—	—	—	—	—	—	—	—	—	—	—	—	—	—	—	—	—	—	—
Stavanger ³⁾ ..	—	—	—	3	19	—	—	—	—	—	—	—	—	—	—	—	—	—	—	—
Kopervik ¹⁵⁾ ..	1 574	806	19	3 831	—	—	—	—	—	—	—	—	—	—	—	—	—	—	—	—
Skudeneshavn...	461	36	—	446	—	—	—	—	—	—	—	—	—	394	—	—	—	—	—	—
Haugesund ⁵⁾ ..	3 864	98	180	15 152	1 681	—	—	—	—	—	—	—	—	—	—	—	—	—	—	—
Bergen ⁶⁾	2 170	69	3 938	43 761	813	570 067	2) 1036 277	48 425	1 108 552	290 098	94 365	2 577 717	901	303 267	12 149	1 563	2 816	6 543	975	890
Florø	—	—	—	2 193	—	—	—	—	—	—	—	—	—	—	—	—	—	—	—	—
Måløy	—	—	—	17	—	—	—	—	—	—	—	—	—	2 505	—	—	—	—	—	—
Ålesund ⁷⁾ ..	408	—	1	18 577	—	993 221	59 245	2 025	61 425	2 835	5 085	130 615	1 782	97 766	6 001	380	1 216	4 091	45	490
Molde	—	—	—	2 083	—	—	—	—	—	—	—	—	—	187	—	—	—	—	—	—
Kr.sund N. ⁸⁾ ..	—	—	—	3 445	—	7 203 070	7 715	500	10 305	—	—	18 520	3 812	4 088	—	—	—	—	—	38
Trondheim ..	—	—	11 515	1 860	25	—	810	660	31 205	3 105	3 375	39 155	1	2 463	—	—	—	2	—	—
Bodø	—	—	—	—	—	504 050	—	—	—	—	—	—	—	—	20	—	—	—	—	—
Svolvær	—	—	—	—	—	—	576 700	—	6 975	7 950	1 250	592 875	240	—	270	—	—	120	—	—
Tromsø ¹⁴⁾ ..	—	—	—	—	—	—	56 370	2 875	25 575	25 110	13 730	123 660	—	—	—	—	—	—	—	—
Hammerfest ..	—	—	—	—	—	—	207 230	19 175	222 565	57 880	5 330	512 180	—	—	—	—	—	—	—	—
Vardø	—	—	—	—	—	—	643 895	—	1 260	10 485	180	655 820	—	935	—	—	—	—	—	—
Vadsø ¹⁶⁾	—	—	—	—	—	—	19 215	—	900	630	90	20 835	—	—	—	—	—	—	—	—
Andre ¹⁰⁾	—	—	1 517	—	—	—	—	—	50	—	—	50	—	1 090	—	—	—	—	—	—
Ialt	8 477	1 009	17 177	12) 91 368	2 538	9 273 408	2 607 457	74 210	1 468 812	398 093	123 455	4 672 027	6 736	412 785	4) 20 271	2 052	5 325	15 877	1 253	1 753
I uken	2 763	65	633	2 861	2	948 517	145 300	19 825	41 765	54 900	7 055	268 845	1 531	—	838	—	242	1 258	234	72

Tollsteder	Herdet hvalolje tnr.	Hvalolje tnr.	Selolje tnr.	Sildolje tnr.	Sild fersk ks.	Sild røkt kg.	Makrell saltet tnr.	Makrell fersk kg.	Laks fersk kg.	Levende ål kg.	Annen fersk fisk kg.	Hummer kg.	Reker kg.	Fisk saltet kg.	Fisk saltet i tnr.	Sildemel kg.	Fiskemel levermel fiskeguano kg.	Selskinn kg.	Hermetikkg kg.
Oslo ¹⁾	28 062	3 523	1 134	2 453	7 889	—	—	—	26	80	175 504	1 695	6 321	500	12	—	546	—	13 960
Kr.sand S. ...	—	—	—	—	1052	—	237	—	—	2 501	44 307	55 740	149 505	—	—	—	—	—	2 013
Egersund	—	—	—	750	22 880	—	—	—	—	—	67 662	630	122 339	—	—	1 154 200	—	—	3 250
Stavanger ³⁾ ..	—	—	—	3 213	4 343	—	94	—	—	1 894	59 010	98 486	29 264	—	11	3 135 474	17 213	—	5 390 870
Kopervik ¹⁵⁾ ..	—	—	—	210	212	—	237	—	—	—	5 072	—	14 528	—	—	106 500	—	—	23 400
Skudeneshavn...	—	—	—	—	9 300	—	834	—	—	—	15 439	—	—	—	—	—	—	—	268
Haugesund ⁵⁾ ..	—	—	—	7 903	267 515	—	997	—	—	40	53 615	1 960	2 507	—	—	5 624 896	79 302	—	323 400
Bergen ⁶⁾	—	657	2 179	2 637	258 258	98 268	183	800	—	134	2 567 363	32 257	37 627	1 800	460	1 480 543	57 000	6 849	1 101 900
Florø	—	—	—	2 989	—	—	—	—	—	—	6 518	2 400	6 605	—	—	493 000	—	—	—
Måløy	—	—	—	—	150	3 242	156	—	—	180	973 252	—	1 060	39 800	—	—	608 692	—	189 510
Ålesund ⁷⁾ ..	—	9	396	2 730	38 925	345 094	—	—	—	—	1 079 602	25	34 297	142 880	—	3 047 000	472 565	3 940	88 566
Molde	—	—	—	558	6 124	—	—	—	—	—	9 229	—	—	—	—	259 900	—	—	1 995
Kr.sund N. ⁸⁾ ..	—	45	—	—	1 329	—	—	—	—	—	436 391	—	48 515	184 070	—	365 220	105 000	—	159 817
Trondheim ..	—	—	—	—	13 020	—	—	—	—	—	568 559	15	20 598	—	163	1 165 000	14 900	—	715 558
Bodø	—	—	—	465	—	—	—	—	—	—	—	—	—	270	—	725 000	—	—	520
Svolvær	—	—	—	30	—	—	—	—	—	—	4 034	—	—	800	—	594 700	62 540	—	—
Tromsø ¹⁴⁾ ..	—	—	23	600	—	—	—	—	—	—	1 970	—	—	—	45	1 978 795	218 947	6 020	—
Hammerfest ..	—	—	—	—	—	—	—	—	—	—	—	—	—	50 000	—	172 500	371 400	3 650	—
Vardø ¹⁶⁾	—	—	—	—	—	—	—	—	—	—	125 727	—	—	—	—	—	—	—	—
Vadsø	—	—	—	—	—	—	—	—	—	—	16 653	—	—	—	—	—	—	—	—
Andre ¹⁰⁾	9) 112 811	1 881	—	—	13 470	—	—	—	—	12 780	232 020	3907	159 833	—	6	11) 903 880	13) 38 000	—	252 752
Ialt	140 873	6 115	3 732	21 538	644 467	446 604	2 738	800	26	17 609	6 441 927	197 115	632 999	420 120	697	21 206 608	2 046 105	20 459	8 267 807
I uken	12 787	262	205	2 172	27 214	19 168	472	—	—	3 142	291 637	15 837	51 488	24 990	46	577 577	153 138	25	365 530

1) 667 tnr. stearin, 5 tnr. grakse. 631 tnr. hvaloljefettsyre, 46 tn. bottenosetran, 2 tnr. kveiteolje, 4 tnr. avfaldstran. 2) Herav 281 020 kg. finnmarks og 755 257 kg. lofots. 3) 13 tnr. ansios, 19 471 kg. hvalkjøttmel. 4) Herav 577 tnr. utenlandske. 5) 217 tnr. sildemelke. 415 tnr. eddikbehandlet sild, 29 tnr. krydret islandsild, 780 kg. haifinner. 6) 140 tnr. nordsjøisild, 753 tnr. stearin. 7) 1 200 tnr. stearin, 396 kg. saltet flekket storsild til Cuba. 8) 106 tnr. piggnåtran. 6744 tnr. industriell tran, 196 kg. fiskelever. 1558 kg. sunnmaver. 9) Fra Fredrikstad. 10) 2352 tnr. hvaloljefettsyre fra Fredrikstad, 141 302 kg. japa sk sardinnel, og 34 250 kg. hvalmel fra Sandnes. 11) Herav 23 780 kg. fra Sandnes, 880 000 kg. fra Harstad, og 100 kg. fra Kirkenes. 12) Herav 360 tnr. flekket fra Kopervik, 200 tnr. krydret og 110 tnr. flekket fra Haugesund. 450 tnr. krydret fra Molde, 111 tnr. flekket fra Bergen. 13) 30 000 kg. fra Mosjøen og 8000 kg. fra Narvik. 14) 4 766 kg kveitelever fra Tromsø, 105 tnr. fish oil, 105 kg. hvalrosshud. 15) 10 tdr. sildemelke fra Kopervik. 16) 22 100 kg. lodde til sildoljefabrikk i Petsamo.